

## Mayo 2020

El Índice de Precios del Productor, de la sección de Industrias Manufactureras (IPP Manufactura), es un indicador estadístico que mide el cambio porcentual promedio de los precios de una canasta de bienes característicos de la producción nacional manufacturera, en un período determinado. Estos se levantan y se procesan cada mes, según los datos suministrados por aproximadamente, 321 empresas, que producen tanto para el mercado nacional como el internacional.

La canasta del IPP Manufactura está compuesta por 165 productos representativos de la producción nacional manufacturera. Las actividades económicas que se incluyen actualmente en el índice general de este sector corresponden a agregar 22 divisiones de actividad económica pertenecientes a la Clasificación Industrial Internacional Uniforme (CIIU Revisión 4). Cabe destacar que cada división de actividad posee un índice particular.

El IPP Manufactura tiene una cobertura a nivel nacional, pues cubre todas las zonas geográficas del país; es decir, las cuatro regiones y las 32 provincias que lo conforman.

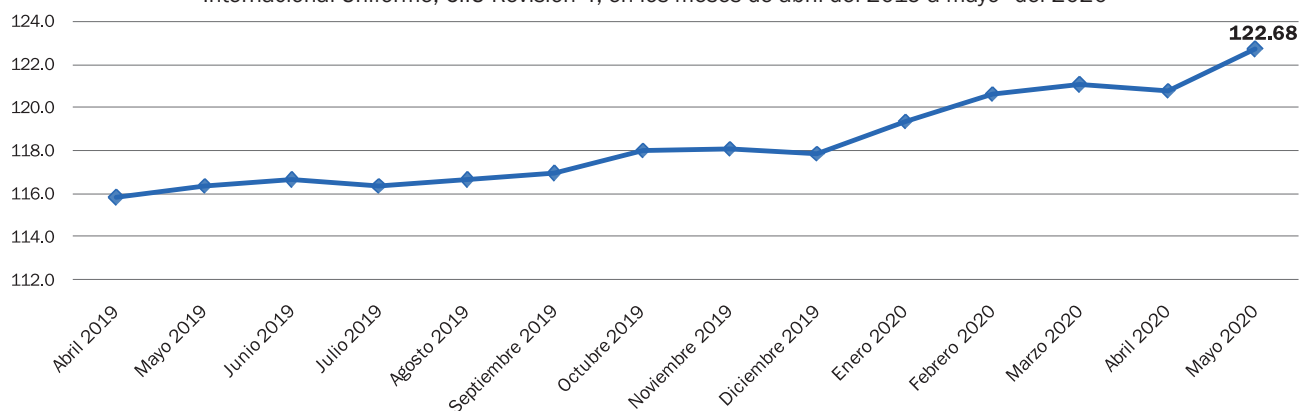
Su metodología de cálculo responde a la fórmula de Lowe, la cual se deriva del Índice de Laspeyres, que actualiza la estructura de ponderaciones de la producción (año 2007) a los precios del período de referencia del índice (con base en diciembre 2013).

Este índice es un indicador que permite estimar la evolución de los precios de las principales actividades económicas de las Industrias manufactureras. Puede ser utilizado como deflactor de las cuentas nacionales, de la tasa de cambio real; para detectar focos inflacionarios a lo largo de la cadena productiva, en actualizaciones presupuestarias, y para orientar en la toma de decisiones gubernamentales y del sector privado.

## Resultados del mes

Gráfico 1

REPÚBLICA DOMINICANA: Índice de Precios del Productor de la sección Industrias Manufactureras, según la Clasificación Industrial Internacional Uniforme, CIIU Revisión 4, en los meses de abril del 2019 a mayo<sup>R</sup> del 2020



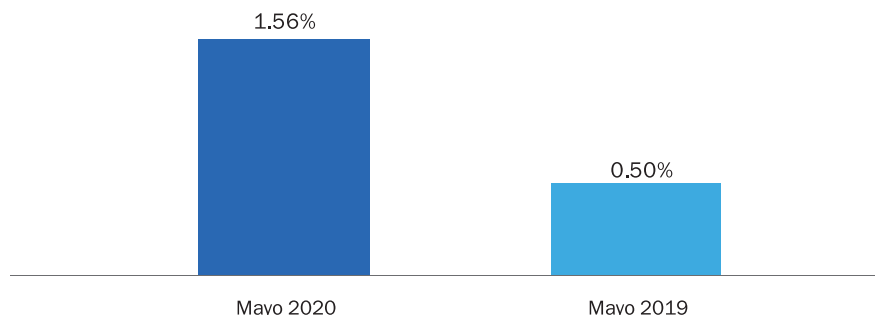
(R): Cifras sujetas a rectificación.

En mayo del 2020 el IPP de las Industrias Manufactureras fue de 122.68, registrando una variación mensual<sup>1</sup> de un 1.56 % resultado superior al 0.50 % presentado en el mes de mayo del 2019.

1 Variación mensual es la relación del índice en el mes de referencia con el índice del mes anterior.

**Gráfico 2**

REPÚBLICA DOMINICANA: Variación porcentual mensual del Índice de Precios del Productor de la sección Industrias Manufactureras, en los meses de mayo del 2019 y del 2020<sup>R</sup>



(R): Cifras sujetas a rectificación

Según divisiones de la Clasificación Industrial Internacional Uniforme (CIIU) Revisión 4, las actividades económicas que presentaron los principales incrementos fueron: fabricación de muebles, con un 15.65 %; fabricación de papel y productos de papel, con un 7.69 %; fabricación de productos de cuero y productos conexos, con un 7.50 %; impresión y reproducción de grabaciones, con un 6.85 %; elaboración productos de tabaco, con un 6.77 %; fabricación de sustancias y productos químicos, con un 5.52 %; fabricación de productos farmacéuticos, sustancias químicas medicinales y productos botánicos uso farmacéutico, con un 4.26 %. Estas actividades contribuyeron con 1.08 puntos porcentuales a la variación mensual (Cuadro 1).

Mientras que la principal disminución se obtuvo en fabricación de coque y productos la refinación del petróleo, con un -16.98 %. La cuales le restaron a los resultados de la variación mensual un 0.31 puntos porcentuales.

**Cuadro 1**

REPÚBLICA DOMINICANA: Variación porcentual mensual del Índice de Precios del Productor de la sección Industrias Manufactureras, según divisiones de la Clasificación Industrial Internacional Uniforme, CIIU Revisión 4, en el mes de mayo 2020

División CIIU, Rev. 4	Descripción	Variación (%)		Contribución (%)
		Mayo <sup>R</sup> 2020	Mayo 2019	
31	Fabricación de muebles	15.65	0.00	0.11
17	Fabricación de papel y productos de papel	7.69	1.75	0.18
15	Fabricación de productos de cuero y productos conexos	7.50	0.02	0.12
18	Impresión y reproducción de grabaciones	6.85	0.42	0.05
12	Elaboración productos de tabaco	6.77	-0.21	0.22
20	Fabricación de sustancias y productos químicos	5.52	1.34	0.28
21	Fabricación de productos farmacéuticos, sustancias químicas medicinales y productos botánicos uso farmacéutico	4.26	0.23	0.12
19	Fabricación de coque y productos la refinación del petróleo	-16.98	2.49	-0.31

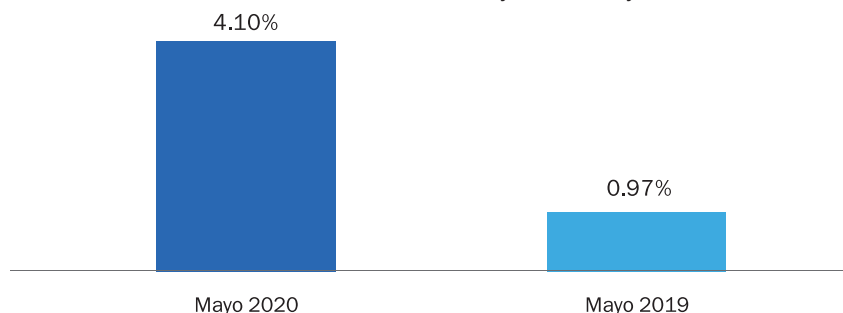
(R): Cifras sujetas a rectificación.

## Resultados año corrido<sup>2</sup>

Desde diciembre del 2019 hasta mayo del 2020 el IPP Manufactura ha acumulado una variación de un 4.10 %. Este resultado es superior al presentado en igual período del año anterior, que fue de un 0.97 %.

**Gráfico 3**

REPÚBLICA DOMINICANA: Variación porcentual acumulada en el año del Índice de Precios del Productor de la sección Industrias Manufactureras, en los meses de mayo del 2019 y del 2020<sup>R</sup>



(R): Cifras sujetas a rectificación.

<sup>2</sup> Variación año corrido es la relación del índice en el mes de referencia con el índice del mes de diciembre del año anterior.

Las actividades económicas que acumularon los principales incrementos, según divisiones de la CIU Revisión 4, fueron: fabricación de muebles, con un 16.94 %; fabricación de equipo eléctrico, con un 9.98 %; fabricación de papel y productos de papel, con un 9.69 %; fabricación de prendas vestir, con un 8.17 %; elaboración productos de tabaco, con un 8.15 %; fabricación de productos farmacéuticos, sustancias químicas medicinales y productos botánicos uso farmacéutico, con un 8.11 %; impresión y reproducción de grabaciones, con un 7.81 %. Contribuyeron positivamente en la variación acumulada en el año, con 2.13 puntos porcentuales (Cuadro 2).

Mientras que la principal disminución se obtuvo en fabricación de coque y productos la refinación del petróleo, con un -40.85 %. La cual le restó a los resultados de la variación acumulada un 1.08 puntos porcentuales.

**Cuadro 2**

REPÚBLICA DOMINICANA: Variación porcentual acumulada en el año del índice de Precios del Productor de la sección Industrias Manufactureras, según divisiones de la Clasificación Industrial Internacional Uniforme, CIU Revisión 4, en el mes de mayo del 2020

División CIU, Rev. 4	Descripción	Variación (%)		Contribución (%)
		Mayo <sup>R</sup> 2020	Mayo 2019	
31	Fabricación de muebles	16.94	0.37	0.12
27	Fabricación de equipo eléctrico	9.98	1.79	0.58
17	Fabricación de papel y productos de papel	9.69	4.20	0.23
14	Fabricación de prendas vestir	8.17	4.15	0.65
12	Elaboración productos de tabaco	8.15	-0.47	0.26
21	Fabricación de productos farmacéuticos, sustancias químicas medicinales y productos botánicos uso farmacéutico	8.11	2.56	0.23
18	Impresión y reproducción de grabaciones	7.81	1.64	0.06
19	Fabricación de coque y productos la refinación del petróleo	-40.85	3.59	-1.08

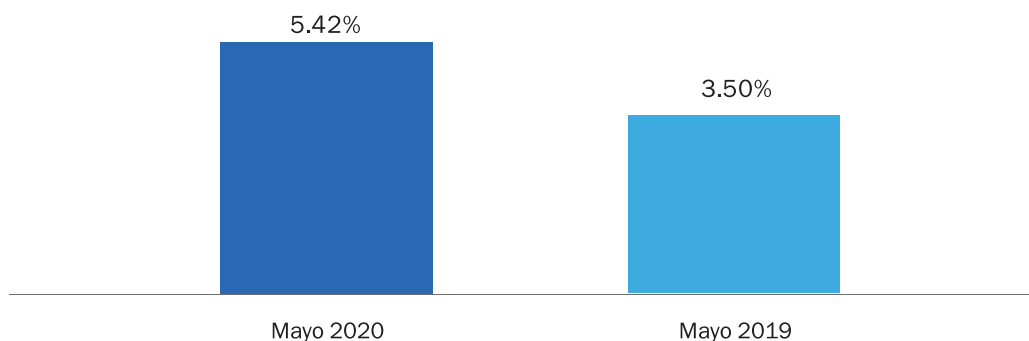
(R): Cifras sujetas a rectificación.

## Resultados últimos doce meses<sup>3</sup>

Desde mayo del 2019 hasta mayo del 2020 el IPP de la sección de Industrias Manufactureras acumuló un incremento de 5.42 %. Este resultado es superior al presentado en el mes de mayo del año anterior, que fue de un 3.50 %.

**Gráfico 4**

REPÚBLICA DOMINICANA: Variación porcentual doce meses del Índice de Precios del Productor de la sección Industrias Manufactureras, en los meses de mayo del 2019 y del 2020<sup>R</sup>



(R): Cifras sujetas a rectificación.

Según divisiones de la CIU Rev. 4, las actividades económicas que en los últimos doce meses han acumulado la mayor variación son: fabricación de muebles, con un 17.67 %; elaboración productos de tabaco, con un 15.13 %; fabricación de productos elaborados de metal, excepto maquinaria y equipo, con un 13.65 %; fabricación de equipo eléctrico, con un 13.61 %; fabricación de prendas vestir, con un 13.00 %; fabricación de papel y productos de papel, con un 12.58 %; fabricación de productos de cuero y productos conexos, con un 11.70 %. Tuvieron una contribución positiva de 3.23 puntos porcentuales sobre los resultados de los últimos doce meses. (Cuadro 3).

Mientras que las principal disminución se obtuvo en fabricación de coque y productos la refinación del petróleo, con un -48.63 %. La cuales le restaron a los resultados de los últimos doce meses un 1.50 puntos porcentuales.

<sup>3</sup> Variación doce meses es la relación del índice en el mes de referencia con el índice del mismo mes del año anterior.

**Cuadro 3**

REPÚBLICA DOMINICANA: Variación porcentual doce meses del índice de Precios del Productor sección Industrias Manufactureras, según divisiones de la Clasificación Industrial Internacional Uniforme, CIIU Revisión 4, en el mes de mayo del 2020

División CIIU, Rev. 4	Descripción	Variación (%)		Contribución (%)
		Mayo <sup>R</sup> 2020	Mayo 2019	
31	Fabricación de muebles	17.67	3.58	0.13
12	Elaboración productos de tabaco	15.13	-0.41	0.46
25	Fabricación de productos elaborados de metal, excepto maquinaria y equipo	13.65	2.65	0.37
27	Fabricación de equipo eléctrico	13.61	0.83	0.78
14	Fabricación de prendas vestir	13.00	5.84	1.00
17	Fabricación de papel y productos de papel	12.58	8.16	0.30
15	Fabricación de productos de cuero y productos conexos	11.70	2.01	0.19
19	Fabricación de coque y productos la refinación del petróleo	-48.63	-4.39	-1.50

(R): Cifras sujetas a rectificación.



**Personal Directivo:**

Directora Nacional de la ONE: Lic. **Alexandra Izquierdo**  
Directora de Estadísticas Continuas: **Dra. Cecilia González**

**Diseño y ejecución de captación y procesamiento:**

Encargado Interino de Estadísticas Coyunturales e Índices de Precios: **Ricardo González**  
Coordinador: **Arnaldo Castillo**  
Analista: **Starling Taveras**  
Supervisores: **Yensy Martínez y Héctor Pimentel**  
Técnicos: **Zuleika Hernández, Reimy Toribio, Luis Guzmán, Meliza Montero, Luis Sued y Miguel Martínez**

**Apoyo editorial:**

Encargado de Comunicaciones: **Gladjorie Rodríguez**  
Encargada de la División de Publicaciones: **Raysa Hernández**  
Diseño: **Raimy Perozo**  
Diagramación: **Patricia Manzueta**  
Corrección literaria: **Alicia Delgado**



Oficina Nacional de Estadística  
Av. México esq. Leopoldo Navarro  
Edificio de Oficinas Gubernamentales  
Juan Pablo Duarte, pisos 8 y 9  
Tel.: 809-682-7777  
Fax.: 809-685-4424  
Email: info@one.gob.do  
www.one.gob.do

@estadisticasONE  
Oficina Nacional de Estadística RD - ONE  
blog/one.gob.do