

Diciembre 2020

El Índice de Precios del Productor, de la sección de Industrias Manufactureras (IPP Manufactura), es un indicador estadístico que mide el cambio porcentual promedio de los precios de una canasta de bienes característicos de la producción nacional manufacturera, en un período determinado. Estos se levantan y se procesan cada mes, según los datos suministrados por aproximadamente, 321 empresas, que producen tanto para el mercado nacional como el internacional.

La canasta del IPP Manufactura está compuesta por 165 productos representativos de la producción nacional manufacturera. Las actividades económicas que se incluyen actualmente en el índice general de este sector corresponden a agregar 22 divisiones de actividad económica pertenecientes a la Clasificación Industrial Internacional Uniforme (CIIU Revisión 4). Cabe destacar que cada división de actividad posee un índice particular.

El IPP Manufactura tiene una cobertura a nivel nacional, pues cubre todas las zonas geográficas del país; es decir, las cuatro regiones y las 32 provincias que lo conforman.

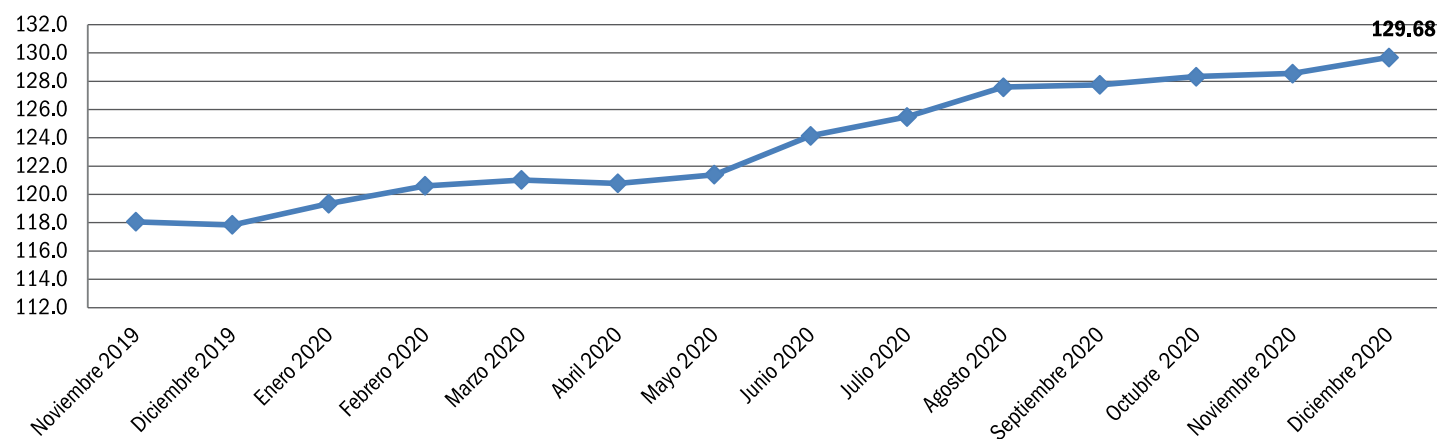
Su metodología de cálculo responde a la fórmula de Lowe, la cual se deriva del Índice de Laspeyres, que actualiza la estructura de ponderaciones de la producción (año 2007) a los precios del período de referencia del índice (con base en diciembre 2013).

Este índice es un indicador que permite estimar la evolución de los precios de las principales actividades económicas de las Industrias manufactureras. Puede ser utilizado como deflactor de las cuentas nacionales, de la tasa de cambio real; para detectar focos inflacionarios a lo largo de la cadena productiva, en actualizaciones presupuestarias, y para orientar en la toma de decisiones gubernamentales y del sector privado.

Resultados del mes

Gráfico 1

REPÚBLICA DOMINICANA: Índice de Precios del Productor de la sección Industrias Manufactureras, según la Clasificación Nacional de Actividades Económicas (CNAE), en los meses de noviembre del 2019 a diciembre^R del 2020

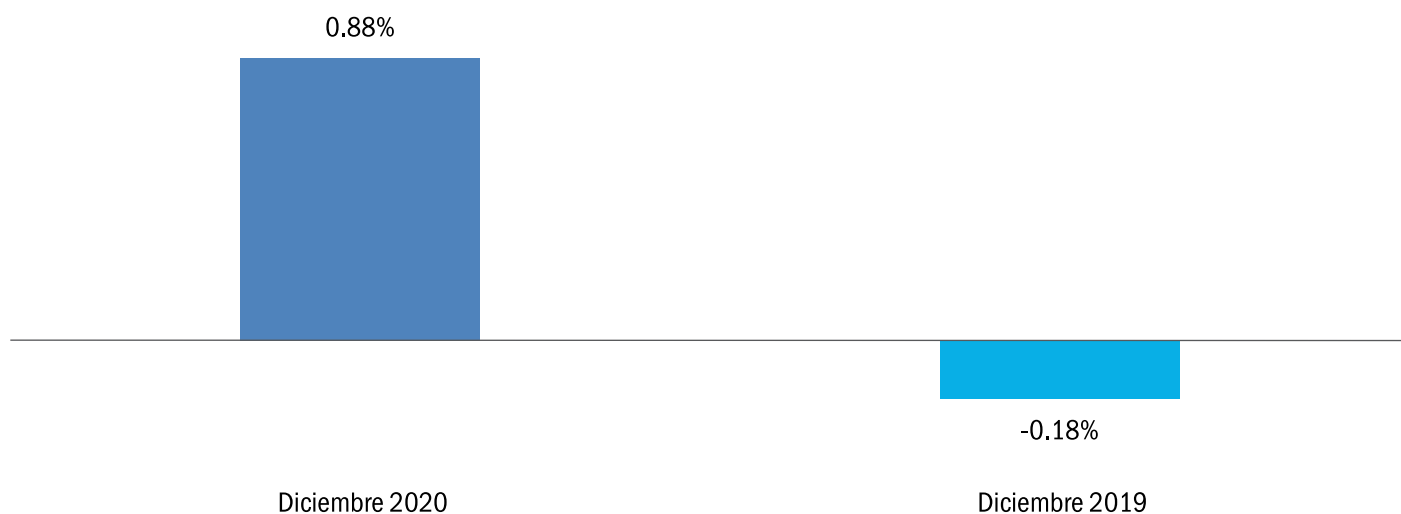


(R): Cifras sujetas a rectificación.

En diciembre del 2020 el IPP de las Industrias Manufactureras fue de 129.88, registrando una variación mensual¹ de un 0.88 %, esto es debido principalmente al incremento en las actividades de fabricación de coque y productos la refinación del petróleo, con un 6.26 %; y, elaboración productos alimenticios, con un 2.50 %. Este resultado es superior al -0.18 % presentado en el mes de diciembre 2019.

1 Variación mensual es la relación del índice en el mes de referencia con el índice del mes anterior.

Gráfico 2
 REPÚBLICA DOMINICANA: Variación porcentual mensual del Índice de Precios del Productor de la sección Industrias Manufactureras, en los meses de diciembre del 2019 y del 2020^R



(R): Cifras sujetas a rectificación

Según divisiones de la Clasificación Nacional de Actividades Económicas (CNAE) las actividades económicas que presentaron los principales incrementos fueron: fabricación de coque y productos la refinación del petróleo, con un 6.26 %; elaboración productos alimenticios, con un 2.50 %; fabricación de prendas de vestir, con un 0.85 %; elaboración productos de tabaco, con un 0.81 %; y, fabricación de productos elaborados de metal, excepto maquinaria y equipo, con un 0.32 %. Estas actividades contribuyeron con 1.01 puntos porcentuales a la variación mensual (Cuadro 1).

Mientras que las principales disminuciones se presentaron en la fabricación de otro equipo de transporte, con un -0.23 %; fabricación de otros productos minerales no metálicos, con un -0.70 %; y, fabricación de metales comunes, con un -1.09 %. La cuales restaron contribución de la variación mensual un 0.09 puntos porcentuales.

Cuadro 1

REPÚBLICA DOMINICANA: Variación porcentual mensual del Índice de Precios del Productor de la sección Industrias Manufactureras, según divisiones de la Clasificación Nacional de Actividades Económicas (CNAE), en el mes de diciembre del 2020

CNAE	Descripción	Variación (%)		Contribución (%)
		Diciembre ^R 2020	Diciembre 2019	
19	Fabricación de coque y productos la refinación del petróleo	6.26	-5.07	0.14
10	Elaboración productos alimenticios	2.50	0.31	0.76
14	Fabricación de prendas de vestir	0.85	0.14	0.07
12	Elaboración productos de tabaco	0.81	0.54	0.03
25	Fabricación de productos elaborados de metal, excepto maquinaria y equipo	0.32	0.03	0.01
30	Fabricación de otro equipo de transporte	-0.23	0.07	0.00
23	Fabricación de otros productos minerales no metálicos	-0.70	-0.36	-0.07
24	Fabricación de metales comunes	-1.09	-8.06	-0.02

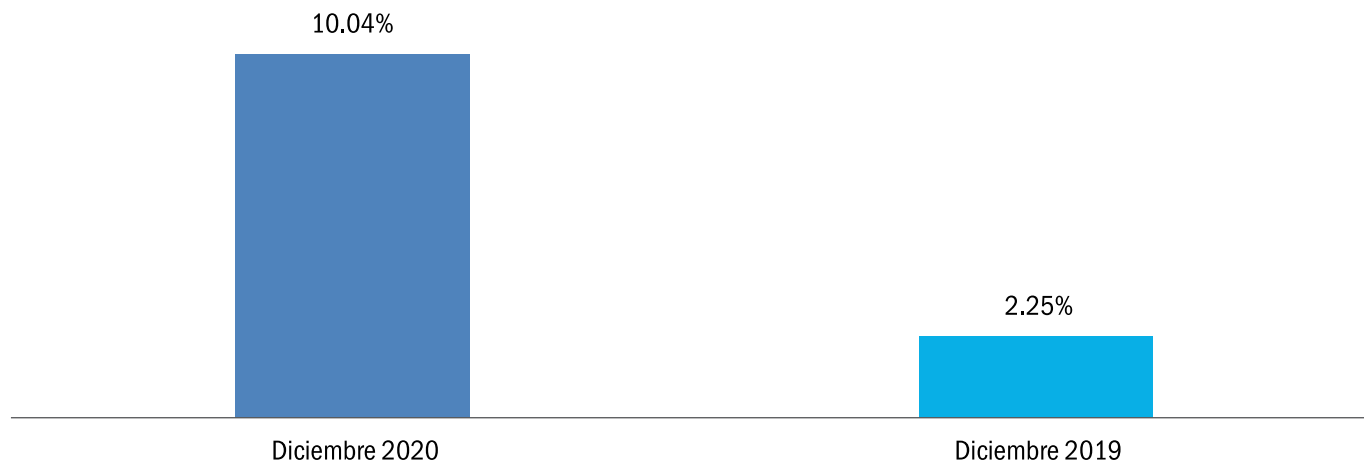
(R): Cifras sujetas a rectificación.

Resultados año corrido²

Desde diciembre del 2019 hasta diciembre del 2020 el IPP Manufactura ha acumulado una variación de un 10.04 %. Este resultado es superior al presentado en igual período del año anterior, que fue de un 2.25 %.

Gráfico 3

REPÚBLICA DOMINICANA: Variación porcentual acumulada en el año del Índice de Precios del Productor de la sección Industrias Manufactureras, en los meses de diciembre del 2019 y del 2020^R



(R): Cifras sujetas a rectificación.

Según divisiones de la Clasificación Nacional de Actividades Económicas (CNAE) las actividades económicas que presentaron los principales incrementos fueron: fabricación de equipo eléctrico, con un 14.45 %; elaboración productos de tabaco, con un 13.88 %; fabricación de prendas de vestir, con un 13.42 %; fabricación de productos elaborados de metal, excepto maquinaria y equipo, con un 11.89 %; fabricación de productos farmacéuticos, sustancias químicas medicinales y productos botánicos uso farmacéutico, con un 11.56 %; otras industrias manufactureras, con un 11.55 %; elaboración productos alimenticios, con un 11.33 %; y, fabricación de otros productos minerales no metálicos, con un 10.47 %. Contribuyeron positivamente en la variación acumulada en el año, con 8.57 puntos porcentuales (Cuadro 2).

Cuadro 2

REPÚBLICA DOMINICANA: Variación porcentual acumulada en el año del índice de Precios del Productor de la sección Industrias Manufactureras, según divisiones de la Clasificación Nacional de Actividades Económicas (CNAE), en el mes de diciembre del 2020

CNAE	Descripción	Variación (%)		Contribución (%)
		Diciembre ^R 2020	Diciembre 2019	
27	Fabricación de equipo eléctrico	14.45	5.15	0.84
12	Elaboración productos de tabaco	13.88	5.94	0.45
14	Fabricación de prendas de vestir	13.42	8.80	1.06
25	Fabricación de productos elaborados de metal, excepto maquinaria y equipo	11.89	5.68	0.34
21	Fabricación de productos farmacéuticos, sustancias químicas medicinales y productos botánicos uso farmacéutico	11.56	5.01	0.33
32	Otras industrias manufactureras	11.55	0.53	1.11
10	Elaboración productos alimenticios	11.33	0.30	3.45
23	Fabricación de otros productos minerales no metálicos	10.47	5.29	0.99

(R): Cifras sujetas a rectificación.

Resultados últimos doce meses³

Los resultados de los últimos doce meses para el mes de diciembre, equivalen a los resultados del año corrido. Debido a que ambos parten de la relación del índice en el mes de diciembre 2020 con el índice del mes de diciembre del 2019.

² Variación año corrido es la relación del índice en el mes de referencia con el índice del mes de diciembre del año anterior.

³ Variación doce meses es la relación del índice en el mes de referencia con el índice del mismo mes del año anterior.



Personal Directivo:

Directora Nacional de la ONE: **Miosotis Rivas Peña**

Director de Estadísticas Continuas: **Augusto de los Santos**

Diseño y ejecución de captación y procesamiento:

Encargada del Departamento de Estadísticas Coyunturales: **Maritza Pérez**

Encargado de Índices de Producción: **Ricardo González**

Coordinador Estadísticas Coyunturales: **Arnaldo Castillo**

Analista: **Starling Taveras**

Supervisores: **Yensy Martínez y Héctor Pimentel**

Técnicos: **Luis Guzmán, Luis Sued, Miguel Martínez,**

Luis Taveras y Catty Selmo

Apoyo editorial:

Encargado de Comunicaciones: **Andrea Bavestrello**

Encargada de la División de Publicaciones: **Raysa Hernández**

Diseño: **Raimy Perozo**

Diagramación: **Carmen C. Cabanes**

Corrección literaria: **Alicia Delgado**



Oficina Nacional de Estadística
Av. México esq. Leopoldo Navarro
Edificio de Oficinas Gubernamentales
Juan Pablo Duarte, pisos 8 y 9
Tel.: 809-682-7777
Fax.: 809-685-4424
Email: info@one.gob.do
www.one.gob.do

 @estadisticasONE
 Oficina Nacional de Estadística RD - ONE
 [blog/one.gob.do](http://blog.one.gob.do)