

Mayo 2018

El Índice de Precios del Productor, de la sección de Industrias Manufactureras (IPP Manufactura), es un indicador estadístico que mide el cambio porcentual promedio de los precios de una canasta de bienes característicos de la producción nacional manufacturera, en un período determinado. Estos se levantan y se procesan cada mes, según los datos suministrados por aproximadamente, 321 empresas, que producen tanto para el mercado nacional como el internacional.

La canasta del IPP Manufactura está compuesta por 165 productos representativos de la producción nacional manufacturera. Las actividades económicas que se incluyen actualmente en el índice general de este sector corresponden a agregar 22 divisiones de actividad económica pertenecientes a la Clasificación Industrial Internacional Uniforme (CIIU Revisión 4). Cabe destacar que cada división de actividad posee un índice particular.

El IPP Manufactura tiene una cobertura a nivel nacional, pues cubre todas las zonas geográficas del país; es decir, las cuatro regiones y las 32 provincias que lo conforman.

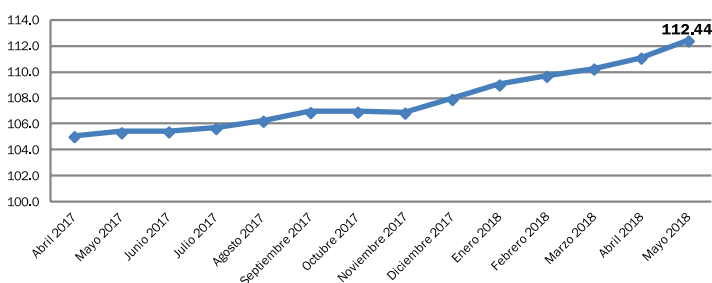
Su metodología de cálculo responde a la fórmula de Lowe, la cual se deriva del Índice de Laspeyres, que actualiza la estructura de ponderaciones de la producción (año 2007) a los precios del período de referencia del índice (con base en diciembre 2013).

Este índice es un indicador que permite estimar la evolución de los precios de las principales actividades económicas de las Industrias manufactureras. Puede ser utilizado como deflactor de las cuentas nacionales, de la tasa de cambio real; para detectar focos inflacionarios a lo largo de la cadena productiva, en actualizaciones presupuestarias, y para orientar en la toma de decisiones gubernamentales y del sector privado.

Resultados del mes

Gráfico 1

REPÚBLICA DOMINICANA: Índice de Precios del Productor de la sección Industrias Manufactureras, según la Clasificación Industrial Internacional Uniforme, CIIU Revisión 4, en los meses de abril del 2017 a mayo^R del 2018

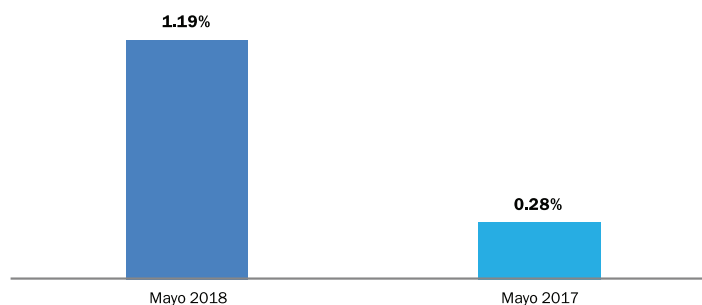


(R): Cifras sujetas a rectificación.

En mayo del 2018 el IPP de las Industrias Manufactureras fue de 112.44, registrando una variación mensual¹ de un 1.19% resultado superior al 0.28% presentado en el mes de mayo 2017.

Gráfico 2

REPÚBLICA DOMINICANA: Variación porcentual mensual del Índice de Precios del Productor de la sección Industrias Manufactureras, en los meses de mayo del 2017 y 2018^R



(R): Cifras sujetas a rectificación

Según divisiones de la Clasificación Industrial Internacional Uniforme (CIIU) Revisión 4, las actividades económicas que presentaron los principales incrementos fueron: fabricación de metales comunes, con un 5.52%; fabricación de coque y productos la refinación del petróleo, con un 4.55%; fabricación de papel y productos de papel, con un 4.38%; fabricación de sustancias y productos químicos, con un 1.77%; fabricación de otros productos minerales no metálicos, con un 1.73%; elaboración productos alimenticios, con un 1.64%; y, elaboración bebidas, con un 1.46%. Estas actividades contribuyeron con 1.18 puntos porcentuales a la variación mensual (Cuadro 1).

1 Variación mensual es la relación del índice en el mes de referencia con el índice del mes anterior

Mientras que la principal disminución se presentó en la elaboración productos de tabaco, con un -1.12%, la cual le restó contribución de la variación mensual un 0.04 puntos porcentuales.

Cuadro 1

REPÚBLICA DOMINICANA: Variación porcentual mensual del Índice de Precios del Productor de la sección Industrias Manufactureras, según divisiones de la Clasificación Industrial Internacional Uniforme, CIIU Revisión 4, en el mes de mayo del 2018

División CIIU, Rev. 4	Descripción	Variación (%)		Contribución (%)
		Mayo ^R 2018	Mayo 2017	
24	Fabricación de metales comunes	5.52	4.97	0.09
19	Fabricación de coque y productos la refinación del petróleo	4.55	1.16	0.15
17	Fabricación de papel y productos de papel	4.38	0.24	0.10
20	Fabricación de sustancias y productos químicos	1.77	0.70	0.09
23	Fabricación de otros productos minerales no metálicos	1.73	0.69	0.15
10	Elaboración productos alimenticios	1.64	-0.11	0.50
11	Elaboración bebidas	1.46	0.26	0.10
12	Elaboración productos de tabaco	-1.12	0.92	-0.04

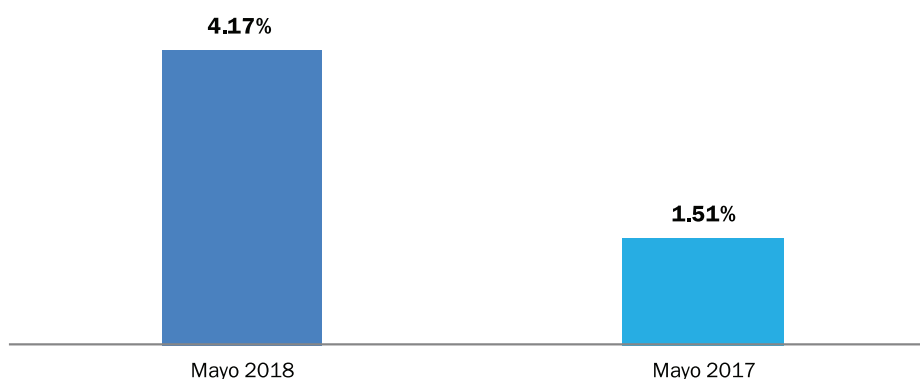
(R): Cifras sujetas a rectificación.

Resultados año corrido²

Desde diciembre del 2017 hasta mayo del 2018 el IPP Manufactura ha acumulado una variación de un 4.17%. Este resultado es superior al presentado en igual período del año anterior, que fue de un 1.51%.

Gráfico 3

REPÚBLICA DOMINICANA: Variación porcentual acumulada en el año del Índice de Precios del Productor de la sección Industrias Manufactureras, en los meses de mayo del 2017 y 2018^R



(R): Cifras sujetas a rectificación.

Las actividades económicas que acumularon los principales incrementos, según divisiones de la CIIU Revisión 4, fueron: fabricación de coque y productos la refinación del petróleo, con un 17.70%; fabricación de metales comunes, con un 11.90%; fabricación de papel y productos de papel, con un 9.91%; fabricación de productos farmacéuticos, sustancias químicas medicinales y productos botánicos uso farmacéutico, con un 8.65%; fabricación de equipo eléctrico, con un 6.59%; fabricación de otros productos minerales no metálicos, con un 6.25%; elaboración productos de tabaco, con un 4.95%; y, fabricación de productos elaborados de metal, excepto maquinaria y equipo, con un 4.65%. Contribuyeron positivamente en la variación acumulada en el año, con 2.38 puntos porcentuales (Cuadro 2).

² Variación año corrido es la relación del índice en el mes de referencia con el índice del mes de diciembre del año anterior.

Cuadro 2

REPÚBLICA DOMINICANA: Variación porcentual acumulada en el año del índice de Precios del Productor de la sección Industrias Manufactureras, según divisiones de la Clasificación Industrial Internacional Uniforme, CIIU Revisión 4, en el mes de mayo del 2018

División CIIU, Rev. 4	Descripción	Variación (%)		Contribución (%)
		Mayo ^R 2018	Mayo 2017	
19	Fabricación de coque y productos la refinación del petróleo	17.70	10.80	0.52
24	Fabricación de metales comunes	11.90	5.63	0.20
17	Fabricación de papel y productos de papel	9.91	1.57	0.21
21	Fabricación de productos farmacéuticos, sustancias químicas medicinales y productos botánicos uso farmacéutico	8.65	0.78	0.23
27	Fabricación de equipo eléctrico	6.59	5.84	0.38
23	Fabricación de otros productos minerales no metálicos	6.25	2.64	0.55
12	Elaboración productos de tabaco	4.95	2.13	0.16
25	Fabricación de productos elaborados de metal, excepto maquinaria y equipo	4.65	0.09	0.13

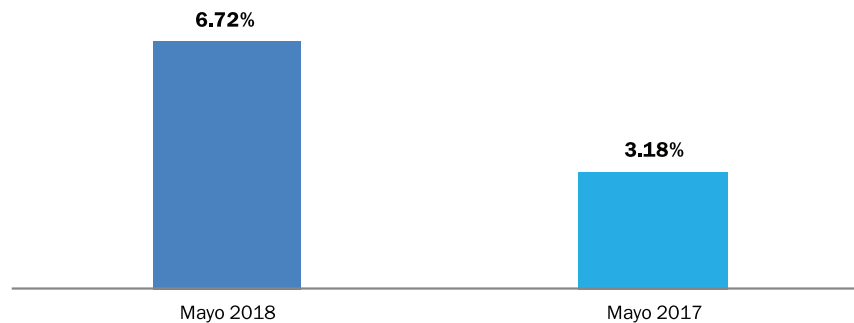
(R): Cifras sujetas a rectificación.

Resultados últimos doce meses³

Desde mayo del 2017 hasta mayo del 2018 el IPP de la sección de Industrias Manufactureras acumuló un incremento de 6.72%. Este resultado es superior al presentado en el mes de mayo del año anterior, que fue de un 3.18%.

Gráfico 4

REPÚBLICA DOMINICANA: Variación porcentual doce meses del Índice de Precios del Productor de la sección Industrias Manufactureras, en los meses de mayo del 2017 y 2018^R



(R): Cifras sujetas a rectificación.

Según divisiones de la CIIU Revisión 4, las actividades económicas que en los últimos doce meses han acumulado la mayor variación son: fabricación de coque y productos la refinación del petróleo, con un 36.70%; fabricación de metales comunes, con un 20.66%; fabricación de equipo eléctrico, con un 13.31%; fabricación de papel y productos de papel, con un 11.88%; impresión y reproducción de grabaciones, con un 10.94%; producción de madera y fabricación de productos de madera y corcho, excepto muebles; fabricación de artículos de paja y de materiales trenzables, con un 10.24%; elaboración productos de tabaco, con un 9.46%; fabricación de productos farmacéuticos, sustancias químicas medicinales y productos botánicos uso farmacéutico, con un 9.07%. Tuvieron una contribución positiva de 2.96 puntos porcentuales sobre los resultados de los últimos doce meses. (Cuadro 3).

³ Variación doce meses es la relación del índice en el mes de referencia con el índice del mismo mes del año anterior.

Cuadro 3

REPÚBLICA DOMINICANA: Variación porcentual doce meses del índice de Precios del Productor sección Industrias Manufactureras, según divisiones de la Clasificación Industrial Internacional Uniforme, CIIU Revisión 4, en el mes de mayo del 2018

División CIIU, Rev. 4	Descripción	Variación (%)		Contribución (%)
		Mayo ^R 2018	Mayo 2017	
19	Fabricación de coque y productos la refinación del petróleo	36.70	28.22	0.96
24	Fabricación de metales comunes	20.66	8.90	0.32
27	Fabricación de equipo eléctrico	13.31	7.15	0.74
17	Fabricación de papel y productos de papel	11.88	1.67	0.26
18	Impresión y reproducción de grabaciones	10.94	7.12	0.08
16	Producción de madera y fabricación de productos de madera y corcho, excepto muebles; fabricación de artículos de paja y de materiales trenzables	10.24	1.67	0.06
12	Elaboración productos de tabaco	9.46	1.72	0.29
21	Fabricación de productos farmacéuticos, sustancias químicas medicinales y productos botánicos uso farmacéutico	9.07	3.27	0.25

(R): Cifras sujetas a rectificación.



Personal Directivo:

Directora Nacional de la ONE: Lic. **Alexandra Izquierdo**

Directora de Estadísticas Continuas: **Dra. Cecilia González**

Diseño metodológico:

Encargada de Metodología, Documentación y Clasificaciones: **Mabely Díaz**

Coordinadora: **Maritza Pérez**

Analista de Metodología: **Felvin Leandro Tejeda De Los Santos**

Diseño y ejecución de captación y procesamiento:

Encargada de Estadísticas Coyunturales e Índices de Precios: **Viviana Ditrén**

Analista: **Arnaldo Castillo**

Supervisores: **Yensy Martínez y Héctor Pimentel**

Técnicos: **Zuleika Hernández, Reimy Toribio, Hocht Keppis,**

Luis Guzmán, Jenniffer Mejía, Luis Sued y Miguel Martínez

Apoyo editorial:

Encargado de Comunicaciones: **Raysa Hernández**

Encargada de la División de Publicaciones: **Raysa Hernández**

Diseño: **Raimy Perozo**

Diagramación: **Raimy Perozo**

Corrección literaria: **Alicia Delgado**



Oficina Nacional de Estadística
Av. México esq. Leopoldo Navarro
Edificio de Oficinas Gubernamentales
Juan Pablo Duarte, pisos 8 y 9
Tel.: 809-682-7777
Fax.: 809-685-4424
Email: info@one.gob.do
www.one.gob.do

@estadisticasONE
Oficina Nacional de Estadística RD - ONE
blog/one.gob.do