

Mayo 2018

El Índice de Precios del Productor del sector Servicios (IPP Servicios) es un indicador estadístico que mide el cambio porcentual promedio de los precios de una canasta de servicios característicos de la producción nacional, en un período determinado. Estos se levantan y procesan cada mes, según los datos suministrados por, aproximadamente 160 empresas que ofertan servicios tanto en el mercado nacional como en el internacional.

La canasta del IPP Servicios está compuesta por 93 productos representativos de la producción nacional de servicios. Las actividades económicas que se incluyen actualmente en el índice general del sector corresponden a agregar 26 divisiones de actividad económica pertenecientes a la Clasificación Industrial Internacional Uniforme (CIIU Revisión 4). Cabe destacar que cada división de actividad posee un índice particular.

El IPP Servicios tiene una cobertura a nivel nacional, pues cubre todas las zonas geográficas del país, es decir, las cuatro regiones y las 32 provincias que lo conforman.

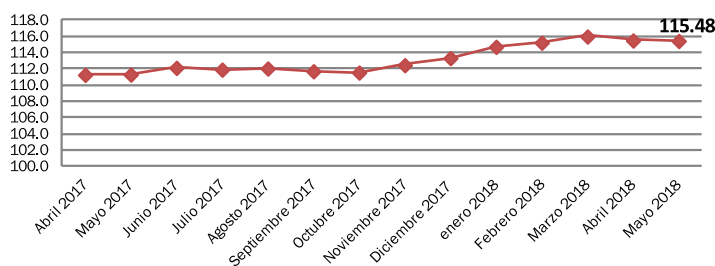
Su metodología de cálculo responde a la fórmula de Lowe, la cual se deriva del Índice de Laspeyres, que actualiza la estructura de ponderaciones de la producción (año 2007) a los precios del período de referencia del Índice (con base en diciembre de 2013).

Este Índice es un indicador que permite estimar la evolución de los precios de las principales actividades económicas de los establecimientos que ofrecen servicios. Puede ser utilizado como deflactor de las cuentas nacionales, de la tasa de cambio real; para detectar focos inflacionarios a lo largo de la cadena productiva, en actualizaciones presupuestarias, y para orientar en la toma de decisiones gubernamentales y del sector privado.

Resultados del mes

Gráfico 1

REPÚBLICA DOMINICANA: Índice de Precios del Productor de la sección Servicios, según la Clasificación Industrial Internacional Uniforme, CIIU Revisión 4, en los meses de abril del 2017 a mayo^R del 2018.



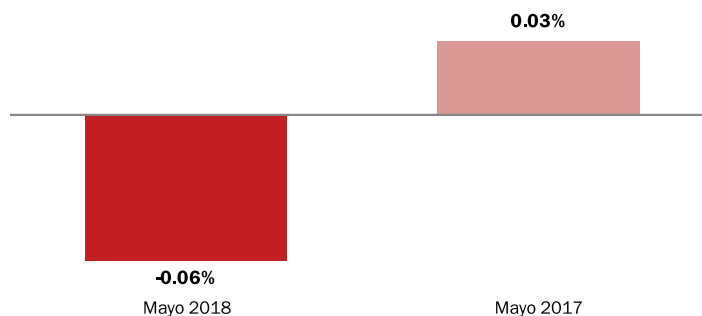
(R): Cifras sujetas a rectificación.

En el mes de mayo del 2018 el IPP Servicios fue de 115.48, registrando una variación mensual¹ de un -0.06%. Este resultado es inferior al presentado en el mismo período del año anterior, que fue de 0.03%.

¹ Variación mensual es la relación del índice en el mes de referencia con el índice del mes anterior.

Gráfico 2

REPÚBLICA DOMINICANA: Variación porcentual mensual del Índice de Precios del Productor de la sección Servicios, en los meses de mayo del 2017 y 2018^R



(R): Cifras sujetas a rectificación.

Según divisiones de la Clasificación Industrial Internacional Uniforme (CIIU) Revisión 4, las actividades económicas que presentaron las principales variaciones fueron: actividades de producción de películas cinematográficas, videos y programas de televisión, grabación de sonido y edición de música, con un 1.51%; actividades de juegos de azar y apuestas, con un 1.18%; actividades deportivas, de esparcimiento y recreativas, con un 1.18%; actividades creativas, artísticas y de entretenimiento, con un 1.03%; transporte por vía aérea, con un 0.93%; actividades de agencias de viajes y operadores

turísticos y servicios de reservas y actividades conexas, con un 0.88%; y, transporte por vía terrestre y transporte por tuberías, con un 0.31%. Estas actividades, en conjunto, contribuyeron positivamente con 0.12 puntos porcentuales sobre la variación mensual. (Ver cuadro 1).

Mientras que la principal disminución se observó en actividades de alojamiento, con un -5.06%. Esta actividad le restó a la contribución de la variación mensual un 0.23 puntos porcentuales.

Cuadro 1

REPÚBLICA DOMINICANA: Variación porcentual mensual del Índice de Precios del Productor de la sección Servicios, según divisiones de la Clasificación Industrial Internacional Uniforme, CIIU Revisión 4, en el mes de mayo del 2018

División CIIU, Rev. 4	Descripción	Variación (%)		Contribución (%)
		Mayo ^R 2018	Mayo 2017	
59	Actividades de producción de películas cinematográficas, videos y programas de televisión, grabación de sonido y edición de música	1.51	3.30	0.02
92	Actividades de juegos de azar y apuestas	1.18	0.00	0.00
93	Actividades deportivas, de esparcimiento y recreativas	1.18	0.00	0.01
90	Actividades creativas, artísticas y de entretenimiento	1.03	0.17	0.00
51	Transporte por vía aérea	0.93	0.13	0.00
79	Actividades de agencias de viajes y operadores turísticos y servicios de reservas y actividades conexas	0.88	-0.78	0.04
49	Transporte por vía terrestre y transporte por tuberías	0.31	0.07	0.05
55	Actividades de alojamiento	-5.06	-4.22	-0.23

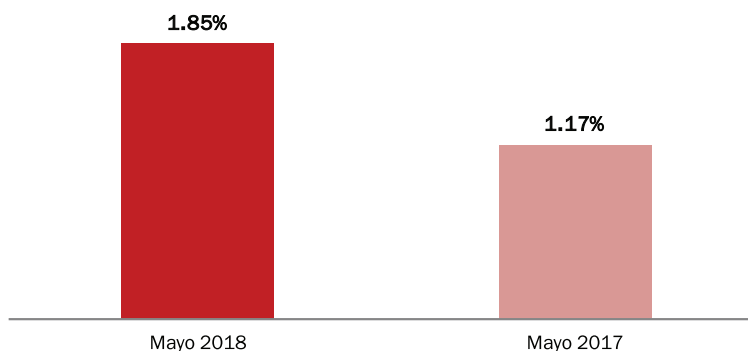
(R): Cifras sujetas a rectificación.

Resultados año corrido²

Desde diciembre del 2017 hasta mayo del 2018 el IPP de la sección de servicios ha acumulado una variación de un 1.85%. Este resultado es superior al presentado en igual período del año anterior, que fue de un 1.17%.

Gráfico 3

REPÚBLICA DOMINICANA: Variación porcentual acumulada en el año del Índice de Precios del Productor de la sección Servicios, en los meses de mayo del 2017 y 2018^R



(R): Cifras sujetas a rectificación.

Las actividades económicas que acumularon los principales incrementos, según divisiones de la CIIU Revisión 4, fueron: transporte por vía aérea, con un 7.75%; actividades de agencias de viajes y operadores turísticos y servicios de reservas y actividades conexas, con un 7.14%; actividades de alojamiento, con un 2.81%; transporte por vía terrestre y transporte por tuberías, con un 2.76%; actividades inmobiliarias, con un 2.61%; almacenamiento y actividades de apoyo al transporte, con un 2.25%; y, actividades de servicio de comidas y bebidas, con un 2.18%. Estas actividades contribuyeron positivamente en la variación acumulada en el año, con 1.74 puntos porcentuales (Cuadro 2).

Mientras que la principal disminución se observó en otras actividades profesionales, científicas y técnicas, con un -41.67%, la cual le restó a la contribución de la variación acumulada un 0.01 puntos porcentuales.

²Variación año corrido es la relación del índice en el mes de referencia con el índice del mes de diciembre del año anterior.

Cuadro 2

REPÚBLICA DOMINICANA: Variación porcentual acumulada del Índice de Precios del Productor de la sección Servicios, según divisiones de la Clasificación Industrial Internacional Uniforme, CIIU Revisión 4, en el mes de mayo del 2018

División CIIU, Rev. 4	Descripción	Variación (%)		Contribución (%)
		Mayo ^R 2018	Mayo 2017	
51	Transporte por vía aérea	7.75	-0.40	0.01
79	Actividades de agencias de viajes y operadores turísticos y servicios de reservas y actividades conexas	7.14	3.15	0.29
55	Actividades de alojamiento	2.81	1.18	0.12
49	Transporte por vía terrestre y transporte por tuberías	2.76	0.92	0.42
68	Actividades inmobiliarias	2.61	0.00	0.41
52	Almacenamiento y actividades de apoyo al transporte	2.25	2.02	0.01
56	Actividades de servicio de comidas y bebidas	2.18	2.50	0.48
74	Otras actividades profesionales, científicas y técnicas	-41.67	1.67	-0.01

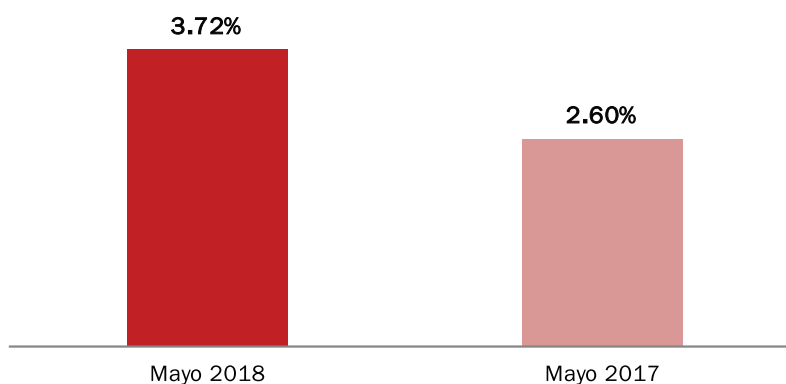
(R): Cifras sujetas a rectificación.

Resultados últimos doce meses³

Desde mayo del 2017 hasta mayo del 2018 el IPP de la sección de Servicios acumuló un incremento de 3.72%. Este resultado es superior al presentado en el mes de mayo del año anterior, que fue de un 2.60%.

Gráfico 4

REPÚBLICA DOMINICANA: Variación porcentual doce meses del Índice de Precios del Productor de la sección Servicios, en los meses de mayo del 2017 y 2018^R



(R): Cifras sujetas a rectificación.

Según divisiones de la CIIU Revisión 4, las actividades económicas que en los últimos doce meses han acumulado la mayor variación son: actividades de agencias de viajes y operadores turísticos y servicios de reservas y actividades conexas, con un 16.83%; actividades de alojamiento, con un 9.29%; transporte por vía aérea, con un 9.09%; actividades de edición, con un 7.45%; actividades administrativas y de apoyo de oficina y otras actividades de apoyo a las empresas, con un 6.98%; actividades de servicio de comidas y bebidas, con un 6.53%; y, actividades inmobiliarias, con un 3.43%. Estas actividades en conjunto tuvieron una contribución positiva de 3.20 puntos porcentuales sobre los resultados de los últimos doce meses. (Cuadro 3).

Mientras que la principal disminución se observó en otras actividades profesionales, científicas y técnicas, con un -41.63%, la cual le restó a la contribución de los últimos doce meses un 0.01 puntos porcentuales.

³Variación doce meses es la relación del índice en el mes de referencia con el índice del mismo mes del año anterior.

Cuadro 3

REPÚBLICA DOMINICANA: Variación porcentual doce meses del Índice de Precios del Productor de la sección Servicios, según divisiones de la Clasificación Industrial Internacional Uniforme, CIIU Revisión 4, en el mes de mayo del 2018

División CIIU, Rev. 4	Descripción	Variación (%)		Contribución (%)
		Mayo ^R 2018	Mayo 2017	
79	Actividades de agencias de viajes y operadores turísticos y servicios de reservas y actividades conexas	16.83	8.82	0.64
55	Actividades de alojamiento	9.29	15.71	0.38
51	Transporte por vía aérea	9.09	0.98	0.01
58	Actividades de edición	7.45	10.76	0.14
82	Actividades administrativas y de apoyo de oficina y otras actividades de apoyo a las empresas	6.98	9.87	0.10
56	Actividades de servicio de comidas y bebidas	6.53	3.71	1.39
68	Actividades inmobiliarias	3.43	0.21	0.54
74	Otras actividades profesionales, científicas y técnicas	-41.63	14.13	-0.01

(R): Cifras sujetas a rectificación.



Personal Directivo:

Directora Nacional de la ONE: Lic. **Alexandra Izquierdo**
Directora de Estadísticas Continuas: **Dra. Cecilia González**

Diseño metodológico:

Encargada de Metodología, Documentación y Clasificaciones: **Mabely Díaz**
Coordinadora: **Maritza Pérez**
Analista de Metodología: **Felvin Leandro Tejeda De Los Santos**

Diseño y ejecución de captación y procesamiento:

Encargada de Estadísticas Coyunturales e Índices de Precios: **Viviana Ditrén**
Analista: **Arnaldo Castillo**
Supervisores: **Yensy Martínez y Héctor Pimentel**
Técnicos: **Zuleika Hernández, Reimy Toribio, Hocht Keppis, Luis Guzmán, Jenniffer Mejía, Luis Sued y Miguel Martínez**

Apoyo editorial:

Encargado de Comunicaciones: **Raysa Hernández**
Encargada de la División de Publicaciones: **Raysa Hernández**
Diseño: **Raimy Perozo**
Diagramación: **Raimy Perozo**
Corrección literaria: **Alicia Delgado**



Oficina Nacional de Estadística
Av. México esq. Leopoldo Navarro
Edificio de Oficinas Gubernamentales
Juan Pablo Duarte, pisos 8 y 9
Tel.: 809-682-7777
Fax.: 809-685-4424
Email: info@one.gob.do
www.one.gob.do

@estadisticasONE
Oficina Nacional de Estadística RD - ONE
blog/one.gob.do