

Abril 2019

El Índice de Precios del Productor del sector Servicios (IPP Servicios) es un indicador estadístico que mide el cambio porcentual promedio de los precios de una canasta de servicios característicos de la producción nacional, en un período determinado. Estos se levantan y procesan cada mes, según los datos suministrados por, aproximadamente 160 empresas que ofertan servicios tanto en el mercado nacional como en el internacional.

La canasta del IPP Servicios está compuesta por 93 productos representativos de la producción nacional de servicios. Las actividades económicas que se incluyen actualmente en el índice general del sector corresponden a agregar 26 divisiones de actividad económica pertenecientes a la Clasificación Industrial Internacional Uniforme (CIIU Revisión 4). Cabe destacar que cada división de actividad posee un índice particular.

El IPP Servicios tiene una cobertura a nivel nacional, pues cubre todas las zonas geográficas del país, es decir, las cuatro regiones y las 32 provincias que lo conforman.

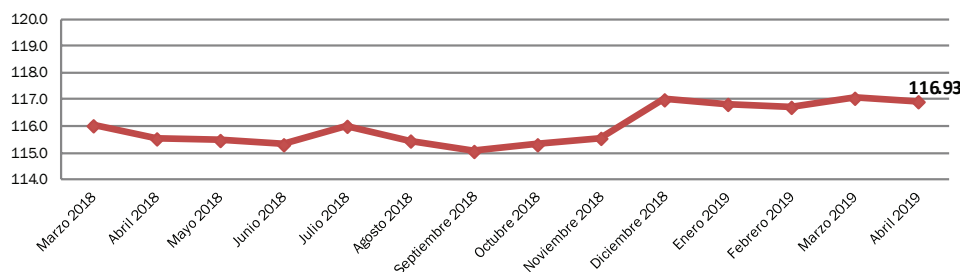
Su metodología de cálculo responde a la fórmula de Lowe, la cual se deriva del Índice de Laspeyres, que actualiza la estructura de ponderaciones de la producción (año 2007) a los precios del período de referencia del Índice (con base en diciembre de 2013).

Este Índice es un indicador que permite estimar la evolución de los precios de las principales actividades económicas de los establecimientos que ofrecen servicios. Puede ser utilizado como deflactor de las cuentas nacionales, de la tasa de cambio real; para detectar focos inflacionarios a lo largo de la cadena productiva, en actualizaciones presupuestarias, y para orientar en la toma de decisiones gubernamentales y del sector privado.

Resultados del mes

Gráfico 1

REPÚBLICA DOMINICANA: Índice de Precios del Productor de la sección Servicios, según la Clasificación Industrial Internacional Uniforme, CIIU Revisión 4, en los meses de marzo del 2018 a abril^R del 2019

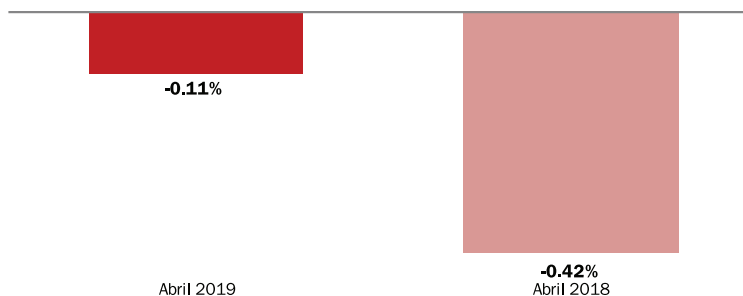


(R): Cifras sujetas a rectificación.

En el mes de abril del 2019 el IPP Servicios fue de 116.93, registrando una variación mensual¹ de un -0.11 %. Este resultado es inferior al presentado en el mismo periodo del año anterior, que fue de -0.42 %.

Gráfico 2

REPÚBLICA DOMINICANA: Variación porcentual mensual del Índice de Precios del Productor de la sección Servicios, en los meses de abril del 2018 y del 2019^R



(R): Cifras sujetas a rectificación.

¹ Variación mensual es la relación del índice en el mes de referencia con el índice del mes anterior.

Según divisiones de la Clasificación Industrial Internacional Uniforme (CIIU) revisión 4, las actividades económicas que presentaron las principales variaciones fueron: actividades de juegos de azar y apuestas, con un 4.43 %; actividades deportivas, de esparcimiento y recreativas, con un 4.43 %; actividades de bibliotecas, archivos y museos y otras actividades culturales, con un 4.28%; actividades creativas, artísticas y de entretenimiento, con un 4.16 %; actividades de agencias de viajes y operadores turísticos y servicios de reservas y actividades conexas, con un 1.63%; publicidad y estudios de mercado, con un 0.29%; transporte por vía aérea, con un 0.26%. Estas actividades, en conjunto, contribuyeron positivamente con 0.17 puntos porcentuales sobre la variación mensual. (Cuadro 1).

Mientras que la principal disminución se observó en actividades de alojamiento, con un -8.05 %. Las cuales les restaron a la contribución de la variación mensual un 0.32 puntos porcentuales.

Cuadro 1

REPÚBLICA DOMINICANA: Variación porcentual mensual del Índice de Precios del Productor de la sección Servicios, según divisiones de la Clasificación Industrial Internacional Uniforme, CIIU Revisión 4, en el mes de abril del 2019

División CIIU, Rev. 4	Descripción	Variación (%)		Contribución (%)
		Abril ^R 2019	Abril 2018	
92	Actividades de juegos de azar y apuestas	4.43	0.00	0.01
93	Actividades deportivas, de esparcimiento y recreativas	4.43	0.00	0.05
91	Actividades de bibliotecas, archivos y museos y otras actividades culturales	4.28	0.08	0.02
90	Actividades creativas, artísticas y de entretenimiento	4.16	0.15	0.01
79	Actividades de agencias de viajes y operadores turísticos y servicios de reservas y actividades conexas	1.63	-4.90	0.07
73	Publicidad y estudios de mercado	0.29	0.00	0.01
51	Transporte por vía aérea	0.26	0.79	0.00
55	Actividades de alojamiento	-8.05	-7.47	-0.32

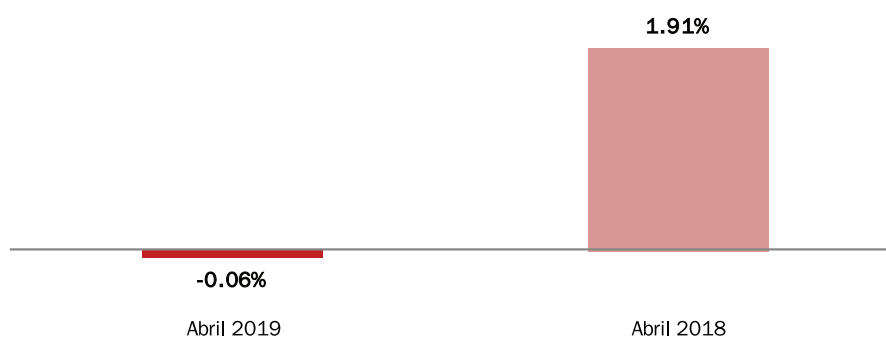
(R): Cifras sujetas a rectificación.

Resultados año corrido²

Desde diciembre del 2018 hasta abril del 2019 el IPP de la sección de servicio ha acumulado una variación de un -0.06 %. Este resultado es inferior al presentado en igual período del año anterior, que fue de un 1.91 %.

Gráfico 3

REPÚBLICA DOMINICANA: Variación porcentual acumulada en el año del Índice de Precios del Productor de la sección Servicios, en los meses de abril del 2018 y del 2019^R



(R): Cifras sujetas a rectificación.

Las actividades económicas que acumularon los principales incrementos, según divisiones de la CIIU Rev. 4, fueron: reparación de computadoras y de efectos personales y enseres domésticos, con un 7.77 %; actividades de agencias de viajes y operadores turísticos y servicios de reservas y actividades conexas, con un 4.07 %; actividades creativas, artísticas y de entretenimiento, con un 3.64 %; actividades de bibliotecas, archivos y museos y otras actividades culturales, con un 3.57 %; actividades de juegos de azar y apuestas, con un 3.48 %; y, actividades deportivas, de esparcimiento y recreativas, con un 3.48 %. Contribuyeron positivamente en la variación acumulada en el año, con 0.34 puntos porcentuales (Cuadro 2).

² Variación año corrido es la relación del índice en el mes de referencia con el índice del mes de diciembre del año anterior.

Mientras que las principales disminuciones se observaron en actividades de alquiler y arrendamiento, con un -2.21 %; y, actividades de alojamiento, con un -17.56 %. La cual le restó a la contribución de la variación acumulada un 0.83 puntos porcentuales.

Cuadro 2

REPÚBLICA DOMINICANA: Variación porcentual acumulada del Índice de Precios del Productor de la sección Servicios, según divisiones de la Clasificación Industrial Internacional Uniforme, CIIU Revisión 4, en el mes de abril del 2019

División CIIU, Rev. 4	Descripción	Variación (%)		Contribución (%)
		Abril ^R 2019	Abril 2018	
95	Reparación de computadoras y de efectos personales y enseres domésticos	7.77	0.15	0.09
79	Actividades de agencias de viajes y operadores turísticos y servicios de reservas y actividades conexas	4.07	6.20	0.18
90	Actividades creativas, artísticas y de entretenimiento	3.64	-0.79	0.01
91	Actividades de bibliotecas, archivos y museos y otras actividades culturales	3.57	-0.43	0.01
92	Actividades de juegos de azar y apuestas	3.48	0.00	0.01
93	Actividades deportivas, de esparcimiento y recreativas	3.48	0.00	0.04
77	Actividades de alquiler y arrendamiento	-2.21	-2.03	-0.04
55	Actividades de alojamiento	-17.56	8.29	-0.79

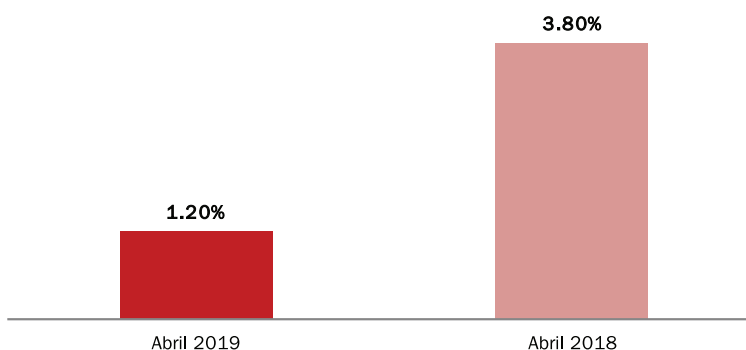
(R): Cifras sujetas a rectificación.

Resultados últimos doce meses³

Desde abril del 2018 hasta abril del 2019 el IPP de la sección de Servicio acumuló un incremento de 1.20 %. Este resultado es inferior al presentado en el mes de abril del año anterior, que fue de un 3.80 %.

Gráfico 4

REPÚBLICA DOMINICANA: Variación porcentual doce meses del Índice de Precios del Productor de la sección Servicios, en los meses de abril del 2018 y del 2019^R



(R): Cifras sujetas a rectificación.

Según divisiones de la CIIU Rev. 4, las actividades económicas que en los últimos doce meses han acumulado la mayor variación son: reparación de computadoras y de efectos personales y enseres domésticos, con un 15.02 %; actividades de agencias de viajes y operadores turísticos y servicios de reservas y actividades conexas, con un 10.97 %; actividades de alquiler y arrendamiento, con un 10.93 %; actividades de juegos de azar y apuestas, con un 7.35 %; actividades deportivas, de esparcimiento y recreativas, con un 7.35 %; actividades creativas, artísticas y de entretenimiento, con un 6.92 %; y, actividades de bibliotecas, archivos y museos y otras actividades culturales, con un 5.85 %. Tuvieron una contribución positiva de 0.94 puntos porcentuales sobre los resultados de los últimos doce meses. (Cuadro 3).

Mientras que la principal disminución se observó en actividades de alojamiento, con un -16.44 %, las cual le restó un 0.74 puntos porcentuales a la contribución de los últimos doce meses.

³ Variación doce meses es la relación del índice en el mes de referencia con el índice del mismo mes del año anterior.

Cuadro 3

REPÚBLICA DOMINICANA: Variación porcentual doce meses del Índice de Precios del Productor de la sección Servicios, según divisiones de la Clasificación Industrial Internacional Uniforme, CIU Revisión 4, en el mes de abril del 2019

División CIU, Rev. 4	Descripción	Variación (%)		Contribución (%)
		Abril ^R 2019	Abril 2018	
95	Reparación de computadoras y de efectos personales y enseres domésticos	15.02	0.83	0.17
79	Actividades de agencias de viajes y operadores turísticos y servicios de reservas y actividades conexas	10.97	14.91	0.47
77	Actividades de alquiler y arrendamiento	10.93	0.09	0.18
92	Actividades de juegos de azar y apuestas	7.35	0.00	0.01
93	Actividades deportivas, de esparcimiento y recreativas	7.35	0.00	0.08
90	Actividades creativas, artísticas y de entretenimiento	6.92	-0.39	0.01
91	Actividades de bibliotecas, archivos y museos y otras actividades culturales	5.85	-0.21	0.02
55	Actividades de alojamiento	-16.44	10.26	-0.74

(R): Cifras sujetas a rectificación.



Personal Directivo:

Directora Nacional de la ONE: Lic. Alexandra Izquierdo

Directora de Estadísticas Continuas: Dra. Cecilia González

Diseño metodológico:

Encargada de Metodología, Documentación y Clasificaciones: Mabely Díaz

Analista de Metodología: Felvin Leandro Tejeda De Los Santos

Diseño y ejecución de captación y procesamiento:

Encargada de Estadísticas Coyunturales e Índices de Precios: Viviana Ditrén

Analista: Arnaldo Castillo

Supervisores: Yensy Martínez y Héctor Pimentel

Técnicos: Zuleika Hernández, Reimy Toribio, Luis Guzmán, Jenniffer Mejía, Meliza Montero, Luis Sued y Miguel Martínez

Apoyo editorial:

Encargado de Comunicaciones: Gladjorie Rodríguez

Encargada de la División de Publicaciones: Raysa Hernández

Diseño: Raimy Perozo

Corrección literaria: Alicia Delgado



Oficina Nacional de Estadística
Av. México esq. Leopoldo Navarro
Edificio de Oficinas Gubernamentales
Juan Pablo Duarte, pisos 8 y 9
Tel.:809-682-7777
Fax.:809-685-4424
Email:info@one.gob.do
www.one.gob.do

@estadisticasONE
Oficina Nacional de Estadística RD - ONE
blog/one.gob.do