

Febrero 2020

El Índice de Precios del Productor, de la sección de Industrias Manufactureras (IPP Manufactura), es un indicador estadístico que mide el cambio porcentual promedio de los precios de una canasta de bienes característicos de la producción nacional manufacturera, en un período determinado. Estos se levantan y se procesan cada mes, según los datos suministrados por aproximadamente, 321 empresas, que producen tanto para el mercado nacional como el internacional.

La canasta del IPP Manufactura está compuesta por 165 productos representativos de la producción nacional manufacturera. Las actividades económicas que se incluyen actualmente en el índice general de este sector corresponden a agregar 22 divisiones de actividad económica pertenecientes a la Clasificación Industrial Internacional Uniforme (CIIU Revisión 4). Cabe destacar que cada división de actividad posee un índice particular.

El IPP Manufactura tiene una cobertura a nivel nacional, pues cubre todas las zonas geográficas del país; es decir, las cuatro regiones y las 32 provincias que lo conforman.

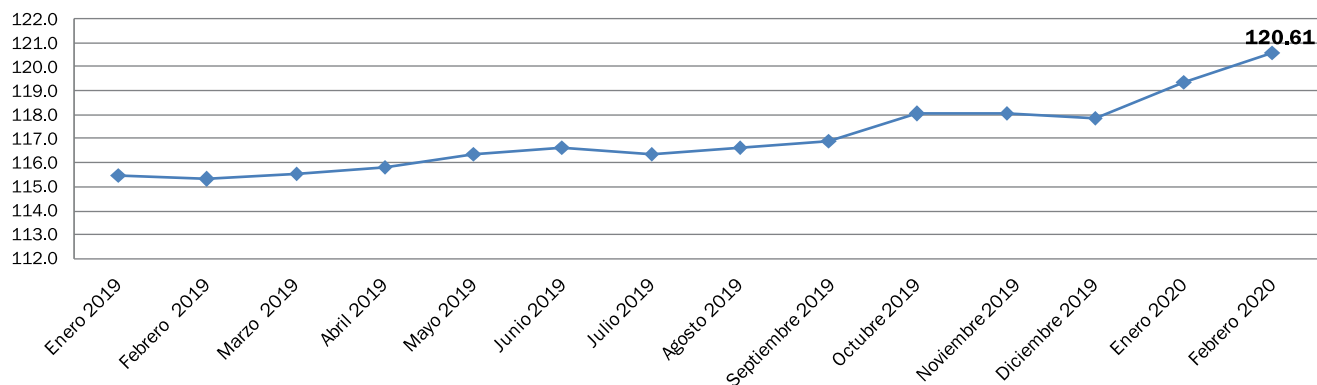
Su metodología de cálculo responde a la fórmula de Lowe, la cual se deriva del Índice de Laspeyres, que actualiza la estructura de ponderaciones de la producción (año 2007) a los precios del período de referencia del índice (con base en diciembre 2013).

Este índice es un indicador que permite estimar la evolución de los precios de las principales actividades económicas de las Industrias manufactureras. Puede ser utilizado como deflactor de las cuentas nacionales, de la tasa de cambio real; para detectar focos inflacionarios a lo largo de la cadena productiva, en actualizaciones presupuestarias, y para orientar en la toma de decisiones gubernamentales y del sector privado.

Resultados del mes

Gráfico 1

REPÚBLICA DOMINICANA: Índice de Precios del Productor de la sección Industrias Manufactureras, según la Clasificación Industrial Internacional Uniforme, CIIU Revisión 4, en los meses de enero del 2019 a febrero^R del 2020

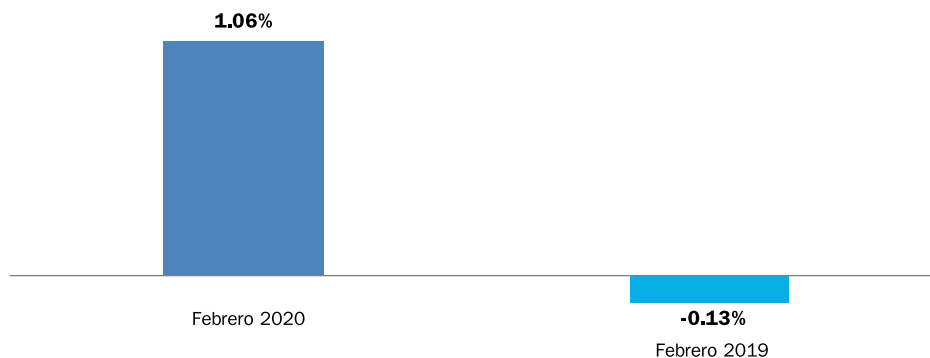


(R): Cifras sujetas a rectificación.

En febrero del 2020 el IPP de las Industrias Manufactureras fue de 120.61, registrando una variación mensual¹ de un 1.06 % resultado superior al -0.13 % presentado en el mes de febrero del 2019.

¹ Variación mensual es la relación del índice en el mes de referencia con el índice del mes anterior.

Gráfico 2
 REPÚBLICA DOMINICANA: Variación porcentual mensual del Índice de Precios del Productor de la sección Industrias Manufactureras, en los meses de febrero del 2019 y del 2020^R



(R): Cifras sujetas a rectificación

Según divisiones de la Clasificación Industrial Internacional Uniforme (CIIU) Revisión 4, las actividades económicas que presentaron los principales incrementos fueron: otras industrias manufactureras, con un 2.51 %; fabricación de otros productos minerales no metálicos, con un 2.22 %; fabricación de prendas vestir, con un 1.26 %; fabricación de sustancias y productos químicos, con un 1.22 %; elaboración productos alimenticios, con un 1.21 %. Estas actividades contribuyeron con 0.98 puntos porcentuales a la variación mensual (Cuadro 1).

Mientras la principal disminución se presentó en la fabricación de productos elaborados de metal, excepto maquinaria y equipo, con un -1.23 %; reparación e instalación de maquinaria y equipo, con un -1.35 %; fabricación de metales comunes, con un -2.69 %, la cual restó 0.09 puntos porcentuales a la variación mensual.

Cuadro 1
 REPÚBLICA DOMINICANA: Variación porcentual mensual del Índice de Precios del Productor de la sección Industrias Manufactureras, según divisiones de la Clasificación Industrial Internacional Uniforme, CIIU Revisión 4, en el mes de febrero 2020

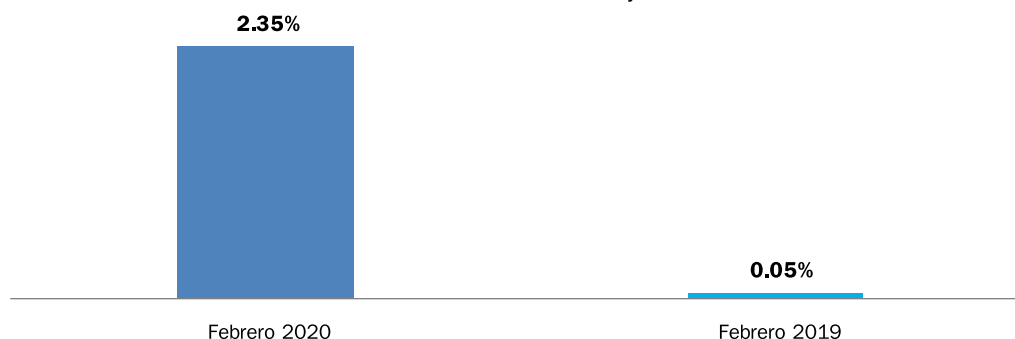
División CIIU, Rev. 4	Descripción	Variación (%)		Contribución (%)
		Febrero ^R 2020	Febrero 2019	
32	Otras industrias manufactureras	2.51	-0.81	0.24
23	Fabricación de otros productos minerales no metálicos	2.22	0.35	0.21
14	Fabricación de prendas vestir	1.26	0.81	0.10
20	Fabricación de sustancias y productos químicos	1.22	-0.14	0.06
10	Elaboración productos alimenticios	1.21	-0.77	0.37
25	Fabricación de productos elaborados de metal, excepto maquinaria y equipo	-1.23	0.10	-0.04
33	Reparación e instalación de maquinaria y equipo	-1.35	0.08	-0.01
24	Fabricación de metales comunes	-2.69	-4.87	-0.04

(R): Cifras sujetas a rectificación.

Resultados año corrido²

Desde febrero del 2019 hasta febrero del 2020 el IPP Manufactura ha acumulado una variación de un 2.35 %. Este resultado es superior al presentado en igual período del año anterior, que fue de un 0.05 %.

Gráfico 3
 REPÚBLICA DOMINICANA: Variación porcentual acumulada en el año del Índice de Precios del Productor de la sección Industrias Manufactureras, en los meses de febrero del 2019 y del 2020^R



(R): Cifras sujetas a rectificación.

² Variación año corrido es la relación del índice en el mes de referencia con el índice del mes de diciembre del año anterior.

Las actividades económicas que acumularon los principales incrementos, según divisiones de la CIU Revisión 4, fueron: fabricación de metales comunes, con un 4.50 %; fabricación de coque y productos la refinación del petróleo, con un 4.32 %; fabricación de productos elaborados de metal, excepto maquinaria y equipo, con un 4.15 %; fabricación de prendas vestir, con un 4.11 %; fabricación de otros productos minerales no metálicos, con un 3.82 %; fabricación de equipo eléctrico, con un 3.68 %; fabricación de productos farmacéuticos, sustancias químicas medicinales y productos botánicos uso farmacéutico, con un 3.13 %; y, otras industrias manufactureras, con un 2.53 %. Contribuyeron positivamente en la variación acumulada en el año, con 1.52 puntos porcentuales (Cuadro 2).

Cuadro 2

REPÚBLICA DOMINICANA: Variación porcentual acumulada en el año del índice de Precios del Productor de la sección Industrias Manufactureras, según divisiones de la Clasificación Industrial Internacional Uniforme, CIU Revisión 4, en el mes de febrero del 2020

División CIU, Rev. 4	Descripción	Variación (%)		Contribución (%)
		Febrero ^R 2020	Febrero 2019	
24	Fabricación de metales comunes	4.50	-4.26	0.07
19	Fabricación de coque y productos la refinación del petróleo	4.32	-5.98	0.11
25	Fabricación de productos elaborados de metal, excepto maquinaria y equipo	4.15	0.81	0.12
14	Fabricación de prendas vestir	4.11	2.70	0.32
23	Fabricación de otros productos minerales no metálicos	3.82	1.64	0.36
27	Fabricación de equipo eléctrico	3.68	1.73	0.21
21	Fabricación de productos farmacéuticos, sustancias químicas medicinales y productos botánicos uso farmacéutico	3.13	2.21	0.09
32	Otras industrias manufactureras	2.53	-0.73	0.24


(R): Cifras sujetas a rectificación.

Resultados últimos doce meses³

Desde febrero del 2019 hasta febrero del 2020 el IPP de la sección de Industrias Manufactureras acumuló un incremento de 4.60 %. Este resultado es inferior al presentado en el mes de febrero del año anterior, que fue de un 5.10 %.

Gráfico 4

REPÚBLICA DOMINICANA: Variación porcentual doce meses del Índice de Precios del Productor de la sección Industrias Manufactureras, en los meses de febrero del 2019 y del 2020^R



(R): Cifras sujetas a rectificación.

Según divisiones de la CIU Rev. 4, las actividades económicas que en los últimos doce meses han acumulado la mayor variación son: fabricación de prendas vestir, con un 10.29 %; fabricación de productos elaborados de metal, excepto maquinaria y equipo, con un 9.20 %; fabricación de otros productos minerales no metálicos, con un 7.55 %; fabricación de equipo eléctrico, con un 7.17 %; fabricación de sustancias y productos químicos, con un 6.48 %; fabricación de otro equipo de transporte, con un 6.31 %; y, fabricación de papel y productos de papel, con un 6.18 %. Tuvieron una contribución positiva de 2.61 puntos porcentuales sobre los resultados de los últimos doce meses. (Cuadro 3).

Mientras que la principal disminución se obtuvo en fabricación de metales comunes, con un -7.48 %. La cual le restó a los resultados de los últimos doce meses un 0.13 puntos porcentuales.

³ Variación doce meses es la relación del índice en el mes de referencia con el índice del mismo mes del año anterior.

Cuadro 3

REPÚBLICA DOMINICANA: Variación porcentual doce meses del índice de Precios del Productor sección Industrias Manufactureras, según divisiones de la Clasificación Industrial Internacional Uniforme, CIIU Revisión 4, en el mes de febrero del 2020

División CIIU, Rev. 4	Descripción	Variación (%)		Contribución (%)
		Febrero ^R 2020	Febrero 2019	
14	Fabricación de prendas vestir	10.29	5.58	0.78
25	Fabricación de productos elaborados de metal, excepto maquinaria y equipo	9.20	7.14	0.25
23	Fabricación de otros productos minerales no metálicos	7.55	10.34	0.70
27	Fabricación de equipo eléctrico	7.17	2.77	0.41
20	Fabricación de sustancias y productos químicos	6.48	7.87	0.33
30	Fabricación de otro equipo de transporte	6.31	15.04	0.00
17	Fabricación de papel y productos de papel	6.18	12.03	0.14
24	Fabricación de metales comunes	-7.48	6.53	-0.13

(R): Cifras sujetas a rectificación.



Personal Directivo:

Directora Nacional de la ONE: Lic. *Alexandra Izquierdo*

Directora de Estadísticas Continuas: *Dra. Cecilia González*

Diseño y ejecución de captación y procesamiento:

Encargado Interino de Estadísticas Coyunturales e Índices de Precios: *Ricardo González*

Coordinador: *Arnaldo Castillo*

Analista: *Starling Taveras*

Supervisores: *Yensy Martínez y Héctor Pimentel*

Técnicos: *Zuleika Hernández, Reimy Toribio, Luis Guzmán, Meliza Montero, Luis Sued y Miguel Martínez*

Apoyo editorial:

Encargado de Comunicaciones: *Gladjorie Rodríguez*

Encargada de la División de Publicaciones: *Raysa Hernández*

Diseño: *Raimy Perozo*

Diagramación: *Carmen C. Cabanes*

Corrección literaria: *Alicia Delgado*



Oficina Nacional de Estadística
Av. México esq. Leopoldo Navarro
Edificio de Oficinas Gubernamentales
Juan Pablo Duarte, pisos 8 y 9
Tel.: 809-682-7777
Fax.: 809-685-4424
Email: info@one.gob.do
www.one.gob.do

@estadisticasONE
 Oficina Nacional de Estadística RD - ONE
 http://one.gob.do