

Muertes accidentales y violentas en República Dominicana: Revisando los registros de la Policía Nacional

La mortalidad por causas externas o muertes accidentales y violentas comprende aquellas lesiones intencionales (autoinfligidas o causadas por terceros), las no intencionales y los accidentes. Este tipo de muertes ligadas a los accidentes y especialmente a la violencia constituye un problema de grandes implicaciones, no solamente por la pérdida inesperada de vidas humanas y todo lo que ello representa dentro del contexto familiar, sino por la carga financiera que estas muertes suponen para el sistema de salud y para el sistema de seguridad y justicia; por la pérdida de capital humano para la economía y, por último, por la percepción de inseguridad y la sensación de terror que dejan en la población.

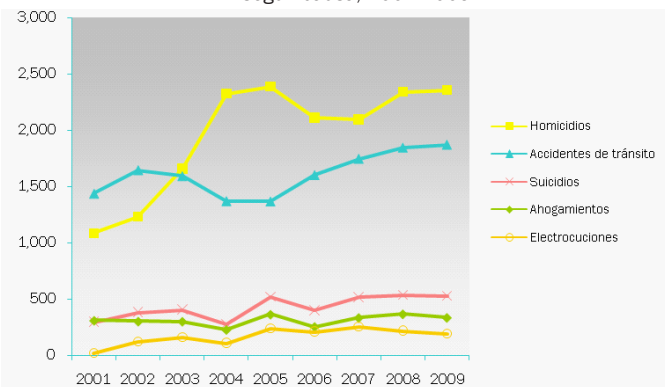
Según la Organización Mundial de la Salud (OMS) las muertes accidentales y violentas están tomando un lugar cada vez más importante entre las principales causas de muerte en el mundo, sobre todo en países de ingresos medios y bajos donde se presentan mayores condiciones de pobreza y desigualdad social. En la región de las Américas el total de muertes por causas externas fue de 594 mil en el año 2008, representando el 10% del total de defunciones¹.

En República Dominicana, según datos registrados en la Policía Nacional, las muertes accidentales y violentas representaron casi el 17% del total de defunciones ocurridas en el país en el año 2009, aumentando 6.27 puntos porcentuales con respecto al año 2001. Este fenómeno, principalmente urbano, es el factor más asociado a la sobremortalidad masculina² que viene reflejándose en estudios y análisis demográficos, ya que son los hombres (especialmente aquellos en edades productivas, adolescentes y niños) los grandes afectados, protagonistas de casi el 90% de este tipo de muertes trágicas por ser quienes, culturalmente, están más expuestos a situaciones de riesgo para este tipo de fallecimiento.

Homicidios y accidentes de tránsito: Principales causas externas de muerte en República Dominicana

Según datos reportados por la Policía Nacional, los homicidios y los accidentes de tránsito son las principales causas externas de muerte en República Dominicana y representaron el 44.57% y el 35.47% de todas las muertes accidentales y violentas en el año 2009, respectivamente; seguidos, en orden descendente, por los suicidios (9.95%), los ahogamientos (6.0%) y las electrocuciones (3.66%). (Ver gráfico 1).

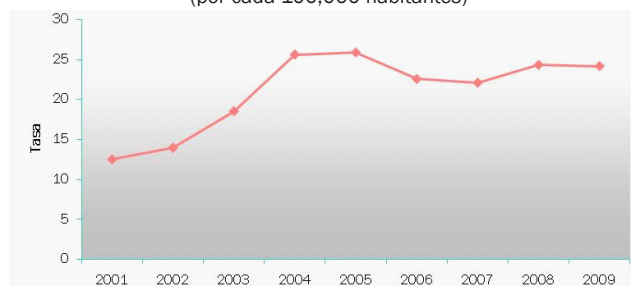
Gráfico 1
 República Dominicana: Muertes accidentales y violentas registradas por año, según causa, 2001-2009



Nota: Elaborado con datos registrados en la Oficina de Estadísticas y Cartografía de la Policía Nacional.
 Fuente: ONE: Departamento de Estadísticas Demográficas, Sociales y Culturales.

Los homicidios han presentado un comportamiento variable con una considerable tendencia al aumento, creciendo más del doble en nueve años (pasaron de 1,086 casos en el año 2001 a 2,352 en el 2009) y se han colocado como la causa principal de fallecimientos por causas accidentales y violentas a partir del año 2003. Según las Naciones Unidas³ para el año 2009, República Dominicana, con 24 homicidios por cada cien mil habitantes, estaba entre los 35 países del mundo con tasas de homicidio⁴ "altas", es decir, con tasas mayores de 20 homicidios por cada cien mil, nivel en el que ha permanecido desde el año 2003, indicando la magnitud de la violencia que vive el país en estos últimos años⁵. (Ver gráfico 2).

Gráfico 2
 República Dominicana: Tasa anual de homicidios, 2000-2009 (por cada 100,000 habitantes)



Nota: Elaborado con datos registrados en la Oficina de Estadísticas y Cartografía de la Policía Nacional.
 Fuente: ONE: Departamento de Estadísticas Demográficas, Sociales y Culturales.

¹ "Disease and injury regional mortality estimates for 2008". WHO, en: www.who.int/healthinfo/global_burden_disease/estimates_regional/en consultado el 19 de septiembre, 2011.

² Este indicador mide la magnitud en que la mortalidad masculina es superior a la femenina. Se calcula como el cociente que resulta por cada grupo de edad de la tasa de mortalidad masculina sobre la femenina. Para más información ver: ONE: "República Dominicana: estimaciones y proyecciones de población 1950-2050". Tomo II, pág. 24.

³ Ver: UNODC: "Global Study on Homicide: Trends, Context, Data", 2011, pág. 22.

⁴ Esta tasa se calcula para un año en específico y es el cociente del número total de homicidios de ese año entre la población total, multiplicado por 100,000.

⁵ Los homicidios son considerados como el mejor indicador para estimar los niveles de violencia de un país, porque son el resultado de diferentes actos delictivos como aquellos perpetrados por el crimen organizado, la violencia intrafamiliar y los delitos comunes.

Muertes accidentales y violentas en República Dominicana: Revisando los registros de la Policía Nacional

Las muertes producto de accidentes de tránsito también han presentado una leve tendencia al aumento, sobre todo a partir del año 2005, pasando de 1,367 muertes a 1,872 en el 2009. El 89% de las personas fallecidas en accidentes de tránsito en el año 2009 eran hombres y, por lo general, la mayor cantidad de muertes por accidentes de tránsito ocurren durante el mes de diciembre. En promedio alrededor del 50% de estas muertes ocurrieron en choques y el 27% por atropellamientos; y, entre el año 2003 y el 2009 sucedieron mayormente en algunas de las provincias que, posiblemente, son de las que tienen mayor tránsito vehicular: Santo Domingo, San Cristóbal, Distrito Nacional, Santiago y La Altagracia. En promedio 344, 143, 123, 103 y 95 muertes por año, respectivamente. (Ver mapa 1).

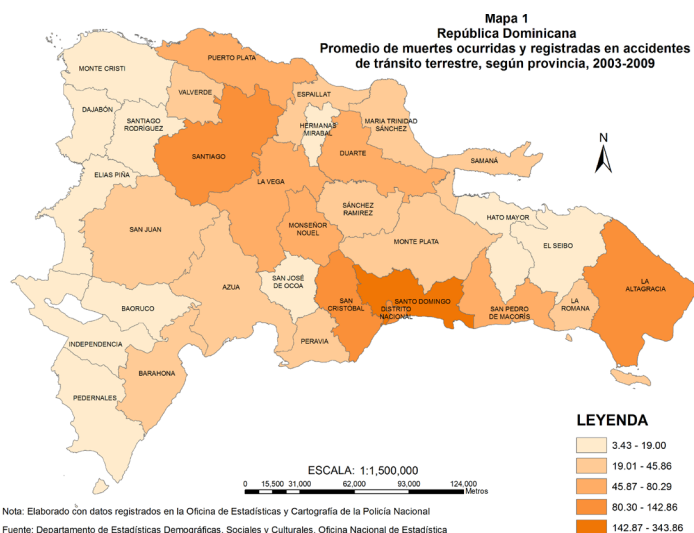
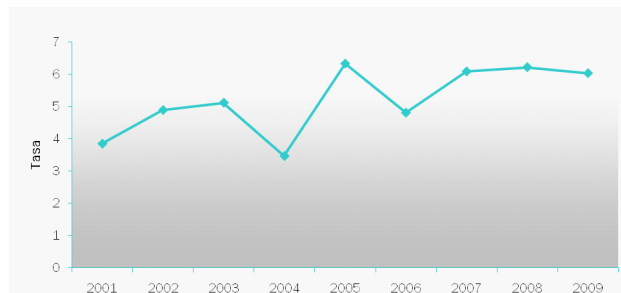


Gráfico 3
República Dominicana: Tasa anual de suicidios, 2001-2009
(por cada cien mil habitantes)



Nota: Elaborado con datos registrados en la Oficina de Estadísticas y Cartografía de la Policía Nacional.
Fuente: ONE: Departamento de Estadísticas Demográficas, Sociales y Culturales.

Los datos también indican que, en República Dominicana, las personas en edades entre 15 y 49 años son las que tienden a suicidarse con mayor frecuencia y que el número más alto de suicidios suele ocurrir generalmente durante el segundo semestre del año. El medio empleado con mayor frecuencia por ambos sexos es el ahorcamiento, seguido por las armas de fuego en los hombres y por el envenenamiento en las mujeres. El lugar donde las personas se suicidan con mayor frecuencia suele ser su propio domicilio.

Los ahogamientos, por su parte, representaron casi el 6% de las muertes accidentales ocurridas durante el año 2009, de los cuales, el 84% era de sexo masculino. Entre los años 2003 y 2009 las principales víctimas de este tipo de muerte eran menores de 20 años (40.11%). Este tipo de accidente ocurrió con mayor frecuencia en: los ríos (45.57%), seguidos por los canales (10.51%) y por las playas (9.68%); sin embargo, es importante señalar que hay casi un 26% de casos dentro de la categoría "otros".

Los fallecimientos por electrocución representaron solamente el 3.66% de todas las muertes accidentales y violentas en el año 2009, de las cuales casi el 84% correspondió al sexo masculino. Aun así, cabe mencionar que la frecuencia de este tipo de accidentes aumentó más de nueve veces entre los años 2001 y 2009; pasó de 21 casos reportados al inicio del intervalo a 193 casos en el 2009, a pesar de que parece mostrar una tendencia a disminuir a partir del año 2007.

La respuesta debe ser multisectorial

El escenario mostrado en los párrafos anteriores es poco alentador e involucra una multiplicidad de factores muy complejos de enfrentar, pues no es más que una muestra innegable de la situación social y de pobreza que impera en el país. Sin embargo, no existe duda de que estos tipos de muertes accidentales y violentas pueden evitarse o, al menos, pueden reducirse de forma sustancial mediante el trabajo en conjunto de todos los sectores del Estado y de la sociedad (familiar, comunitario y religioso). A nivel familiar y colectivo promoviendo acciones positivas de autocuidado y por parte del Estado priorizando una mayor inversión en el sector educativo, en el laboral, en el sector salud (sobre todo mejorar el acceso a los servicios de salud mental), y por último, fortalecer el sistema de Seguridad y Justicia.

Los suicidios, ahogamientos y electrocuciones

Los suicidios, ahogamientos y electrocuciones no son de menor importancia, en conjunto, suponen el 20% de las muertes accidentales y violentas en República Dominicana.

Según la OMS el suicidio es un problema de salud pública y es un fenómeno complejo que involucra factores psicológicos, sociales, biológicos, culturales y medioambientales⁶. En República Dominicana, los suicidios aumentaron casi el doble entre los años 2001 y 2009, pasando de 296 suicidios en el año 2001 a 525 en el 2009. Entre el 2001 y el 2009, en promedio, se quitaron la vida 428 personas por año; estos representaron el 10% de las muertes por causas externas durante el año 2009 y el 87% de los casos correspondió a hombres.

Durkheim⁷ (1996) sostiene que las tasas de suicidio representan un excelente indicador de la situación social y de los problemas generales que afectan al conjunto de la sociedad. En el país, la tasa anual de suicidios entre los años 2001 y 2009 muestra (con variaciones en los años 2004, 2005 y 2006), un aumento de casi el doble de cantidad de personas que se suicidan por cada cien mil habitantes; mientras en el año 2001 la tasa era de 3.9, en el 2009 fue de 6.0 suicidios por cada cien mil. (Ver gráfico 3).

⁶El comportamiento suicida está relacionado a un sin número de causas complejas, según la Organización Mundial de la Salud, entre ellas la pobreza, el desempleo, la pérdida de seres queridos, una discusión, la ruptura de relaciones y problemas jurídicos o laborales. También están los antecedentes familiares de suicidio, el abuso de alcohol y estupefacientes, los maltratos en la infancia, el aislamiento social y determinados trastornos mentales como la depresión y la esquizofrenia. Otros factores que pueden incrementar el riesgo de suicidio son las enfermedades orgánicas y el dolor discapacitante.

⁷Citado en Waiselfisz, Julio Jacobo: "Mapa de la violencia: Los jóvenes de América Latina", Brasil, 2008.