

# Tu Municipio

## en cifras

La Vega



### Datos generales

<b>Municipio</b>	La Vega
<b>Superficie</b>	651.3 km <sup>2</sup>
<b>Densidad Poblacional</b>	433 hab/km <sup>2</sup>
<b>Provincia</b>	La Vega
<b>Región de planificación</b>	Región Cibao Sur
<b>Ley de creación del municipio</b>	40c del 09 de junio del 1845

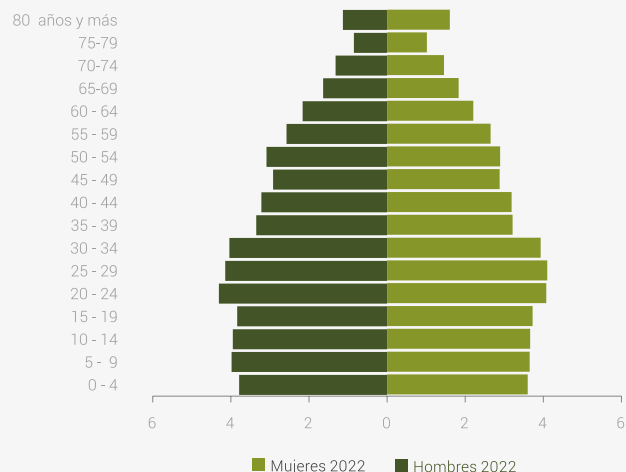
## Demografía

Población del municipio por sexo, 2022



Fuente: X Censo Nacional de Población y Vivienda 2022, ONE.

Pirámide de población, municipio La Vega, 2022



Fuente: X Censo Nacional de Población y Vivienda 2022, ONE.

**50.36**  
Relación de dependencia, 2022

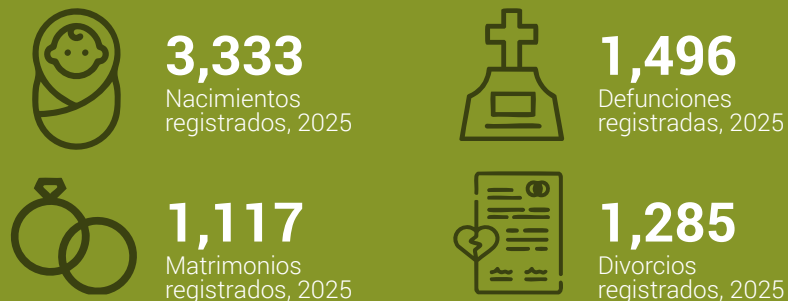
**101.30**  
Índice de masculinidad, 2022

**10.85**  
Porcentaje de adultos mayores (65 y más), 2022

Fuente: X Censo Nacional de Población y Vivienda 2022, ONE.

Nota: Relación de dependencia: es un indicador demográfico que mide la proporción de personas dependientes respecto a la población en edad laboral. Índice de masculinidad: es un indicador demográfico que expresa la cantidad de hombres por cada 100 mujeres en una población. Porcentaje de adultos mayores (65 años y más): es un indicador demográfico que mide la proporción de personas de 65 años y más con respecto a la población total.

## Estadísticas Vitales



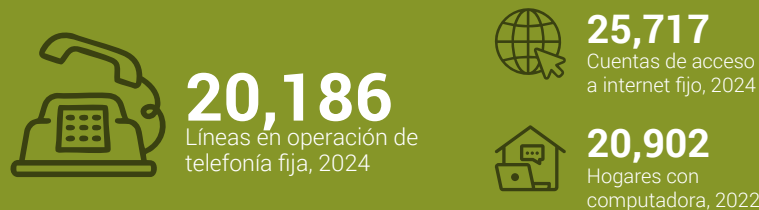
Fuente: Registros administrativos, Oficinas del Estado Civil de la República Dominicana.

## Calidad y condiciones de vida



Fuente: X Censo Nacional de Población y Vivienda 2022, ONE.

## Tecnología y medios de comunicación



Fuente: Instituto Dominicano de las Telecomunicaciones (INDOTEL) y X Censo Nacional de Población y Vivienda 2022, ONE.

## Educación



**93.32**

Tasa de alfabetización en la población de 15 años y más, 2022

Fuente: X Censo Nacional de Población y Vivienda 2022, Oficina Nacional de Estadística (ONE).



**225**

Centros escolares públicos, año lectivo 2024-2025



**39**

Centros escolares privados, año lectivo 2024-2025



**60,830**

Estudiantes matriculados por nivel, año lectivo 2024-2025

- Inicial **9,730**
- Primaria **26,183**
- Secundario **19,564**
- Adultos **5,353**

Fuente: Ministerio de Educación de la República Dominicana (MINERD).

Nota: La educación de adultos es un subsistema que permite la formación de adultos y jóvenes de forma integral y permanente.

## Acceso a la salud

Fuente: Repositorio de Información y Estadísticas de Servicios de Salud (RIESS) del Servicio Nacional de Salud (SNS).



**59**

Centros de Primer Nivel de atención, 2025

## Gobernanza: Seguridad y Protección

Muertes accidentales y violentas por tipo de muerte, según sexo, 2024



**Homicidios Intencionales<sup>1</sup>**



**Suicidios<sup>2</sup>**



**Muertes en accidentes de tránsito en el lugar del accidente<sup>3</sup>**



Nota: Las cifras corresponden a las muertes ocurridas en el lugar del accidente.

<sup>1,2,4,5</sup> Fuente: Registros administrativos de la Oficina Nacional de Estadísticas y Cartografía de la Policía Nacional.  
<sup>3</sup> Fuente: Registros administrativos de la Dirección General de Seguridad de Tránsito y Transporte Terrestre (DIGESETT).



**Ahogamientos<sup>4</sup>**



**Electrocuciones<sup>5</sup>**



## Economía y empleo

Número y distribución porcentual de las empresas de La Vega, según principales sectores económicos, 2025



Total general  
**Número de empresas**  
**3,652**



Comercio al por mayor y al por menor; reparación de vehículos automotores y motocicletas

**Número de empresas** **Distribución porcentual**  
**1,414** **38.72%**



Industrias manufactureras

**Número de empresas** **Distribución porcentual**  
**283** **7.75%**



Otras actividades de servicios

**Número de empresas** **Distribución porcentual**  
**271** **7.42%**



Actividades de atención de la salud humana y de asistencia social

**Número de empresas** **Distribución porcentual**  
**347** **9.50%**



Actividades profesionales, científicas y técnicas

**Número de empresas** **Distribución porcentual**  
**281** **7.69%**



Otros sectores económicos

**Número de empresas** **Distribución porcentual**  
**1,056** **28.92%**

Fuente: Directorio y Demografía Empresarial Formal. Oficina Nacional de Estadística (ONE) - Dirección de Estadísticas Económicas.

Promedio de empleados, según sexo, 2025



**18,132**  
Mujeres



**24,310**  
Mujeres



**42,442**  
Total general

Fuente: Directorio y Demografía Empresarial Formal. Oficina Nacional de Estadística (ONE) - Dirección de Estadísticas Económicas.

Ingresos y egresos de los gobiernos locales (RD\$), 2024



**1,160,407,535.35**  
Ingresos

**951,028,995.23**

Egresos



Cifras preliminares.  
Fuente: Dirección General de Presupuesto (DIGEPRES).

## Participación ciudadana

Indicadores electorales



**42.96%**

Participación elecciones municipales, 2024



**49.89%**

Participación elecciones presidenciales, 2024



**33.33%**

Mujeres en cargos electos, elecciones municipales, 2024

Fuente: Junta Central Electoral (JCE), 2024.

## Sostenibilidad ambiental y el cambio climático

Proporción de la superficie municipal por las principales categorías de uso del suelo, 2022



**33.29%**  
Pastizales



**26.90%**  
Cultivos



**25.81%**  
Bosques



Proporción de la superficie municipal bajo régimen de área protegida, 2024

**4.73%**

El porcentaje restante corresponde a otras categorías.

Fuente: Elaboración a partir de capas geoespaciales de uso de suelo del Ministerio de Medio Ambiente y Recursos Naturales (MMARN).

# Créditos

## Dirección General

**Mildred Martínez**, Directora General de la Oficina Nacional de Estadística

## Coordinación técnica

### Dirección de Estadísticas Demográficas, Sociales y Ambientales

**Paola Rodríguez**, Directora Interina Dirección de Estadísticas Demográficas, Sociales y Ambientales

**Carlos Hernández**, Encargado del Departamento de Estadísticas Demográficas y Sociales

**Leidy Ventura**, Encargada del Departamento de Estadísticas Ambientales

**Kisoris Sánchez**, Encargada Interina de la División de Estadísticas Demográficas

**Francisco Florencio**, Encargado de la División de Estadísticas Sociales

**Nancy Mora**, Coordinadora de Estadísticas Sociales

**Braudilia García**, Coordinadora de Estadísticas Demográficas

## Equipo técnico

**Andy Portorreal**, Analista de Estadísticas Sociales

**Alison Gil**, Analista de Estadísticas Sociales

**Mariel Mejía**, Analista de Estadísticas Sociales

**Manuela García**, Analista de Estadísticas Sociales

**Domingo Cruz**, Analista de Estadísticas Ambientales

**María Cuevas**, Coordinadora de Estadísticas Sociales

**Bianca Valdez**, Analista de Estadísticas Sociales

**Yvan Pérez**, Analista de Estadísticas Demográficas

**Steven Mambu**, Analista de Estadísticas Demográficas

**Jeremías Mejía**, Analista de Estadísticas Demográficas

## Apoyo institucional

### Dirección de Estadísticas Económicas

## Apoyo administrativo

**Mercedes de los Santos**, Coordinadora de la Dirección de Estadísticas Demográficas, Sociales y Ambientales

**Enmanuel Hernández**, Técnico Administrativo

**Triana Rodríguez**, Secretaria

## Apoyo editorial

**Raysa Hernández**, Encargada Departamento de Comunicaciones

**Carmen Cabanes**, Encargada Interina División de Diseño y Publicaciones

**Iván Ottenwalder**, Corrección de estilo

**Alondra Cornelio**, Diseño y diagramación