

Febrero 2023

El Índice de Precios del Productor del sector Servicios (IPP Servicios) es un indicador estadístico que mide el cambio porcentual promedio de los precios de una canasta de servicios característicos de la producción nacional, en un período determinado. Estos se levantan y procesan cada mes, según los datos suministrados por, aproximadamente 160 empresas que ofertan servicios tanto en el mercado nacional como en el internacional.

Tipo de variación



Mensual

0.03 %



Acumulada

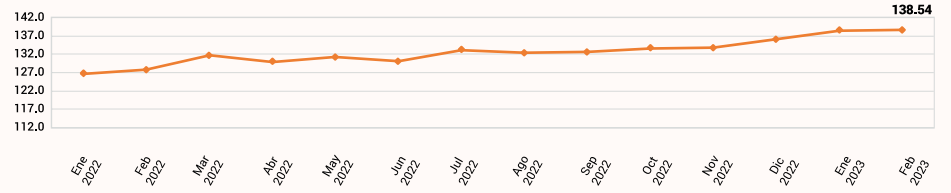
1.87 %



Variación
12 meses

8.48 %

REPÚBLICA DOMINICANA: Índice de Precios del Productor de la sección Servicios, según Clasificación Nacional de Actividades Económicas (CNAE), en los meses de enero del 2022 a febrero^R del 2023



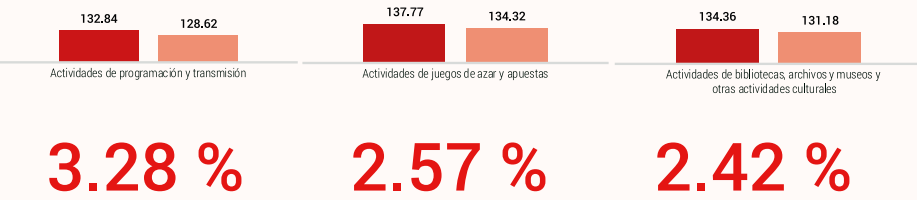
R: Cifras sujetas a revisión.

Resultados del mes¹

Según divisiones de la Clasificación Nacional de Actividades Económicas (CNAE) las actividades económicas que presentaron los principales incrementos fueron: actividades de programación y transmisión, con un 3.28%; actividades de juegos de azar y apuestas, con un 2.57% y, actividades de bibliotecas, archivos y museos y otras actividades culturales, con un 2.42%. Estas actividades contribuyeron positivamente a la variación mensual con un 0.03 puntos porcentuales.

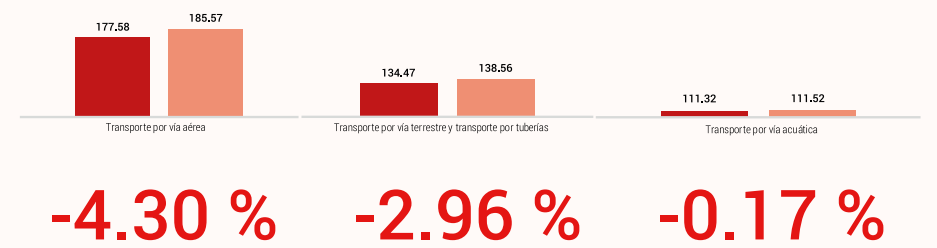
Incrementos

■ Febrero 2023 ■ Enero 2022



Disminuciones

■ Febrero 2023 ■ Enero 2022

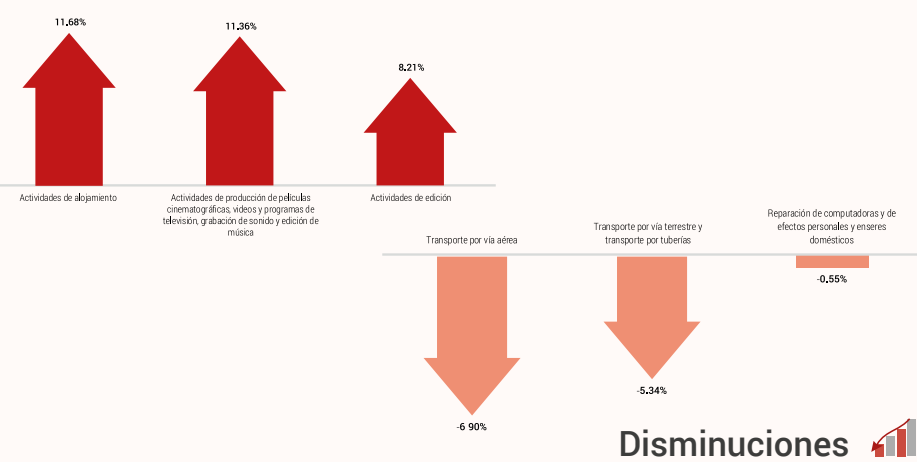


Mientras que las principales disminuciones se obtuvieron en transporte por vía aérea, con un -4.30%; transporte por vía terrestre y transporte por tuberías, con un -2.96% y, transporte por vía acuática, con un -0.17%. Las cuales le restaron 0.49 puntos porcentuales a la variación mensual.

¹ Variación mensual es la relación del índice en el mes de referencia con el índice del mes anterior.

Resultados año corrido²

Incrementos



De diciembre del 2022 a febrero 2023, las actividades económicas que presentaron los principales incrementos según divisiones de la Clasificación Nacional de Actividades Económicas (CNAE) fueron: actividades de alojamiento, con un 11.68%; actividades de producción de películas cinematográficas, videos y programas de televisión, grabación de sonido y edición de música, con un 11.36% y, actividades de edición, con un 8.21%. Estas actividades contribuyeron positivamente a la variación acumulada con un 0.78 puntos porcentuales.

Mientras que las principales disminuciones se obtuvieron en transporte por vía aérea, con un -6.90%; transporte por vía terrestre y transporte por tuberías, con un -5.34% y, reparación de computadoras y de efectos personales y enseres domésticos, con un -0.55%. Las cuales le restaron 0.83 puntos porcentuales a la variación acumulada.

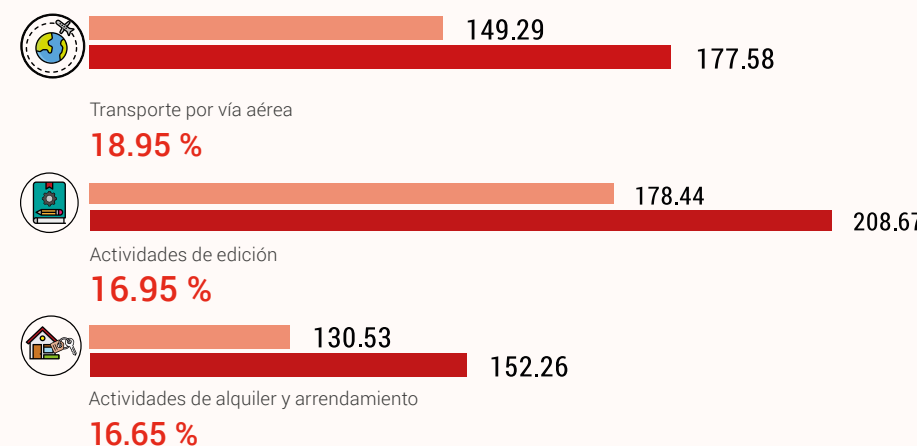
² Variación año corrido es la relación del índice en el mes de referencia con el índice del mes de diciembre del año anterior.

Resultado últimos doce meses³

Principales incrementos

Desde febrero 2022 hasta febrero 2023 las actividades económicas que presentaron los principales incrementos según divisiones de la Clasificación Nacional de Actividades Económicas (CNAE) fueron: transporte por vía aérea, con un 18.95%; actividades de edición, con un 16.95% y, actividades de alquiler y arrendamiento, con un 16.65%. Estas actividades contribuyeron positivamente a la variación de los últimos 12 meses con un 0.72 puntos porcentuales.

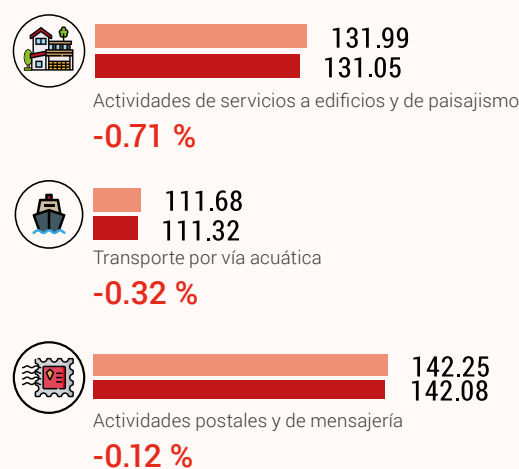
■ Febrero 2022 ■ Febrero 2023



Principales disminuciones

Mientras que las principales disminuciones se obtuvieron en actividades de servicios a edificios y de paisajismo, con un -0.71%; transporte por vía acuática, con un -0.32% y, actividades postales y de mensajería, con un -0.12%. Las cuales le restaron 0.01 puntos porcentuales a la variación mensual.

■ Febrero 2022 ■ Febrero 2023



³ Variación doce meses es la relación del índice en el mes de referencia con el índice del mismo mes del año anterior.