



01

Registro Nacional de Establecimientos

Boletín Con Datos Preliminares 2014-2015

Monseñor Nouel

RNE (Año 1 N° 1) | ISSN 0000-0000

La Oficina Nacional de Estadística (ONE) en su labor de proporcionar informaciones oportunas, necesarias y de calidad, en este caso concerniente al tema económico, presenta el primer Registro Nacional de Establecimientos (RNE 2014-2015), que es el proceso de recolección de informaciones básicas de los establecimientos en los que se realizan actividades industriales, comerciales y de servicios en territorio dominicano.

El RNE tiene como objetivo proporcionar información sobre las principales características estructurales, actividad económica y ubicación territorial de los establecimientos. Con esta finalidad, este boletín presenta resultados preliminares obtenidos de la provincia Monseñor Nouel, que permite a los usuarios acceder a informaciones básicas en esta provincia y los municipios que la conforman.



Aspectos generales y conceptuales

Para los fines del RNE, se considera como **establecimiento** a toda empresa o parte de una empresa, situada en un lugar geográficamente delimitado (taller, fábrica, puesto de mercado, etc.), en el que se realizan actividades económicas a las que dedican su trabajo una o varias personas, por cuenta de una misma empresa o entidad económica.

Para la clasificación de las actividades económicas de los establecimientos se utilizó la Clasificación Internacional Industrial Uniforme, (CIIU), Rev.4, contemplándose 19 de 21 secciones de actividades económicas presentes en el clasificador, las cuales son:

- Explotación de minas y canteras.
- Industrias manufactureras.
- Suministro de electricidad, gas, vapor y aire acondicionado.
- Suministro de agua; evacuación de aguas residuales, gestión de desechos y descontaminación.
- Construcción.
- Comercio al por mayor y al por menor; reparación de vehículos automotores y motocicletas.
- Transporte y almacenamiento.
- Actividades de alojamiento y servicios de comida.
- Información y comunicaciones.
- Actividades de servicios administrativos y de apoyo.
- Actividades financieras y de seguros.
- Actividades inmobiliarias.
- Actividades profesionales, científicas y técnicas.
- Enseñanza.
- Actividades de atención a la salud humana y asistencia social.
- Actividades artísticas, de entretenimiento y recreativas.
- Otras actividades de servicios.

En el caso de los establecimientos dedicados a “Administración pública y defensa; planes de seguridad social de afiliación obligatoria”, y a “Actividades de organizaciones y órganos extraterritoriales” se levantaron por observación solo los datos concernientes a la ubicación geográfica y física.

Las actividades excluidas en el RNE son:

- “Agricultura, ganadería, silvicultura y pesca”, dado que las informaciones concernientes a estos establecimientos serán levantados en el Censo Nacional Agropecuario; sin embargo, los establecimientos de actividades complementarias al sector agropecuario (agroquímicos, veterinarias, servicios de alquiler de maquinarias y preparación de terrenos agrícolas, etc.) sí fueron contemplados en el levantamiento.
- “Actividades de los hogares como empleadores; actividades no diferenciadas de los hogares como productores de bienes y servicios para uso propio”.



El RNE también levanta información sobre la condición del establecimiento. En este sentido, se establecen tres condiciones:

1. **Fijos**, son los que se encuentran en un lugar del cual no se pueden mover con facilidad o que por lo menos no se mueven habitualmente de su posición. Este tipo de establecimientos se construyen con el objetivo de la permanencia en el punto geográfico en el que se encuentra por un largo período de tiempo.
2. **Semifijos**, no se encuentran fijos o enclavados en el suelo, permanecen en el día o durante la noche en el mismo sitio aunque sus instalaciones sean removidas del lugar donde se encuentra luego de finalizada la operación del establecimiento.
3. **Compartido con vivienda**, se refiere a las viviendas en las cuales se destina un espacio para la realización de alguna de las actividades económicas.

Resultados

La provincia Monseñor Nouel cuenta con un total de 6,453 establecimientos.

El Cuadro 1 y mapa 1 presenta de manera más detallada la cantidad de éstos por municipio. Se observa que el municipio con mayor cantidad es Bonaó, con un total de 4,455, para una participación porcentual del 69.0%, evidenciando que más de la mitad de la actividad económica de la provincia se concentra ahí. Le sigue Maimón, con 1,200 (18.6%), y Piedra Blanca con 798 (12.4%).

Cuadro 1

MONSEÑOR NOUEL: Cantidad y porcentaje de establecimientos, según municipio

Municipio	Cantidad de establecimientos	Porcentaje
Total	6,453	100.0%
Bonaó	4,455	69.0%
Maimón	1,200	18.6%
Piedra Blanca	798	12.4%



Nota: Datos preliminares.



Mapa 1
MONSEÑOR NOUEL: Cantidad de establecimientos, según municipio



Nota: Datos preliminares.



En Monseñor Nouel la actividad económica con mayor proliferación de establecimientos es “Comercio al por mayor y al por menor; reparación de vehículos automotores y motocicletas” (42.3%). Esta actividad incluye reparación de vehículos y motocicletas, colmados y supermercados, fantasías, tiendas de ropa, ventas de electrodomésticos y muebles, farmacias, etc.

Después están los establecimientos dedicados a “Otras actividades de servicios”, con un 14.7%, como son: salones de belleza y barberías, sastrerías, funerarias, lavanderías, entre otros.

La tercera actividad económica más representada se encuentra en los establecimientos dedicados a las “Actividades artísticas, de entretenimiento y recreativas” con un 11.2%, la cual incluye: bancas de apuestas, bingos, bancas deportivas, etc. En resumen, estas tres secciones de actividad económica representan el 68.1% del universo de establecimientos de la provincia. Los demás sectores de actividad económica representan alrededor de un 31.9%, del total de establecimientos.

Gráfico 1

MOSEÑOR NOUEL: Porcentaje de establecimientos, según sección de actividad económica, CIU Rev. 4



/1 Se refiere al conjunto de secciones de actividad económica que tienen una participación de establecimientos por debajo del 1%.

* Son los casos que se llenaron por observación, establecimientos que a la hora del levantamiento estaban cerrados, o el informante no quiso colaborar, o no suministró toda la información requerida.

Nota: Datos preliminares.

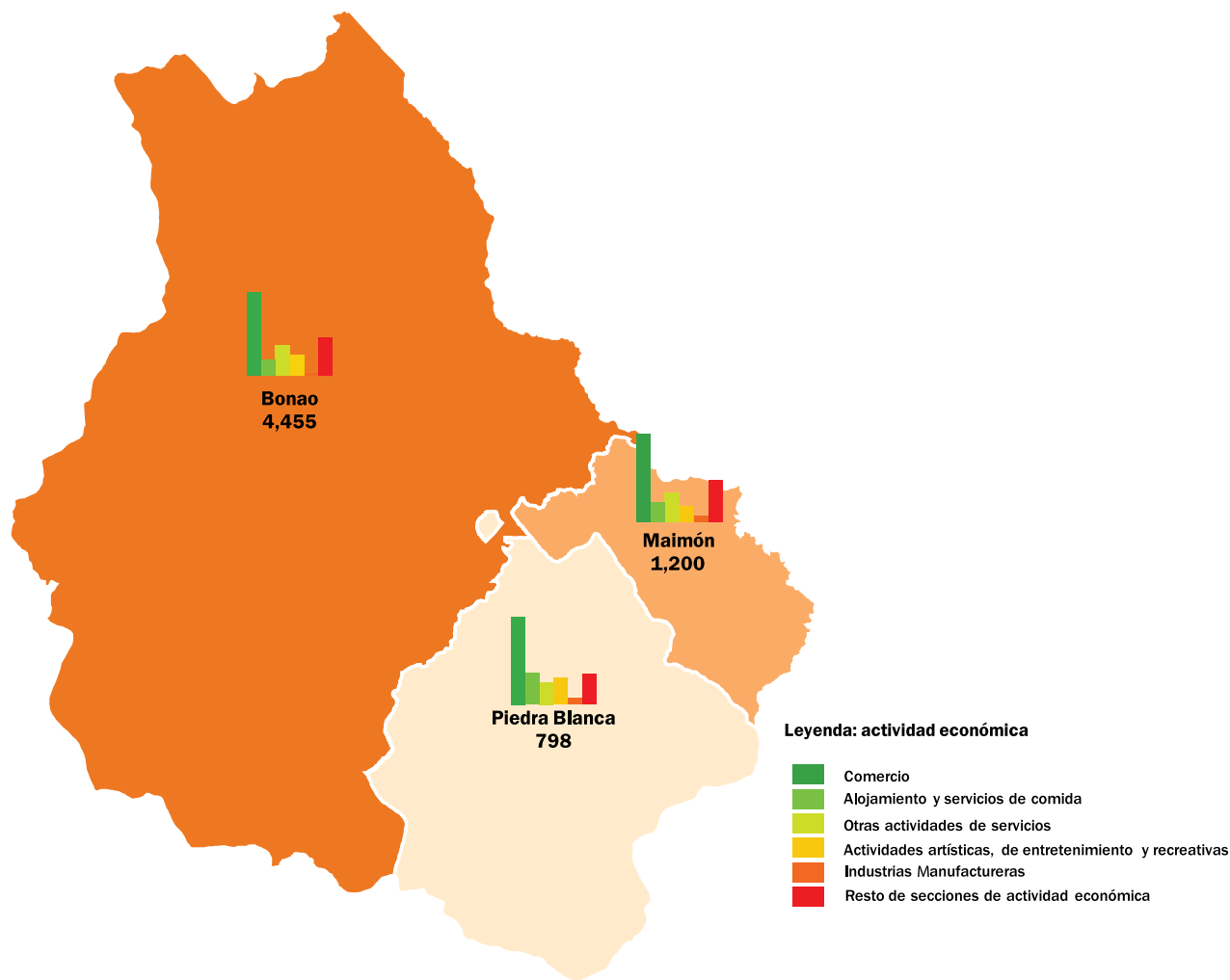
Cuando se analiza la actividad económica por municipio (Mapa 2), se observa que la sección de “Comercio al por mayor y al por menor; reparación de vehículos automotores y motocicletas” es la actividad predominante en los tres municipios que conforman la provincia. A esta le siguen los establecimientos dedicados a “Otras actividades de servicios”, exceptuando el municipio de Piedra Blanca donde la segunda actividad económica son los establecimientos dedicados a las “Actividades artísticas, de entretenimiento y recreativas”.



En los municipios Maimón y Piedra Blanca la tercera actividad económica de mayor peso es la sección de “Actividades de alojamiento y servicio de comidas”. Entre tanto, que en el municipio de Bonaó son los establecimientos dedicados a las “Actividades artísticas, de entretenimiento y recreativas”.

Mapa 2

MONSEÑOR NOUEL: Cantidad y porcentaje de establecimientos por municipio, según secciones de actividad económica con mayor participación en la provincia, CIIU Rev. 4



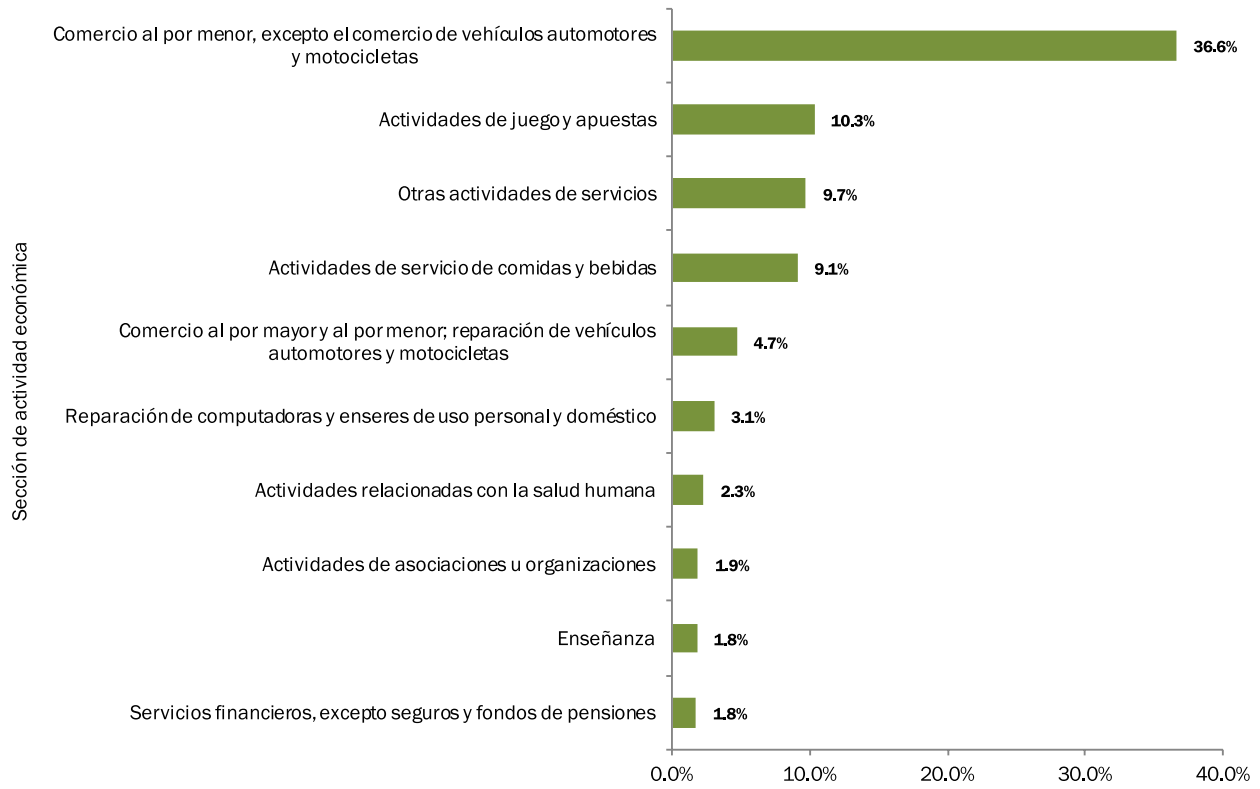
Nota: Datos preliminares.

Al analizar la actividad económica de una manera más desagregada, a nivel de división, los establecimientos con mayor presencia en la provincia son los dedicados a la actividad de “Comercio al por menor, excepto el comercio de vehículos automotores y motocicletas” (36.6%); como son: colmados y supermercados, ventorrillos, farmacias y ventas de enseres domésticos, excluyendo los talleres de mecánica. Después siguen los establecimientos dedicados a “Actividades de juego y apuestas” (10.3%), como son las bancas de apuestas, bingos, las bancas deportivas, etc. Y, por último, los dedicados a “Otras actividades de servicios” (9.7%), que incluyen salones de belleza, barberías, etc.



Gráfico 2

MONSEÑOR NOUEL: Porcentaje de establecimientos, según las divisiones de actividad económica, con mayor participación en la provincia, CIIU Rev.4



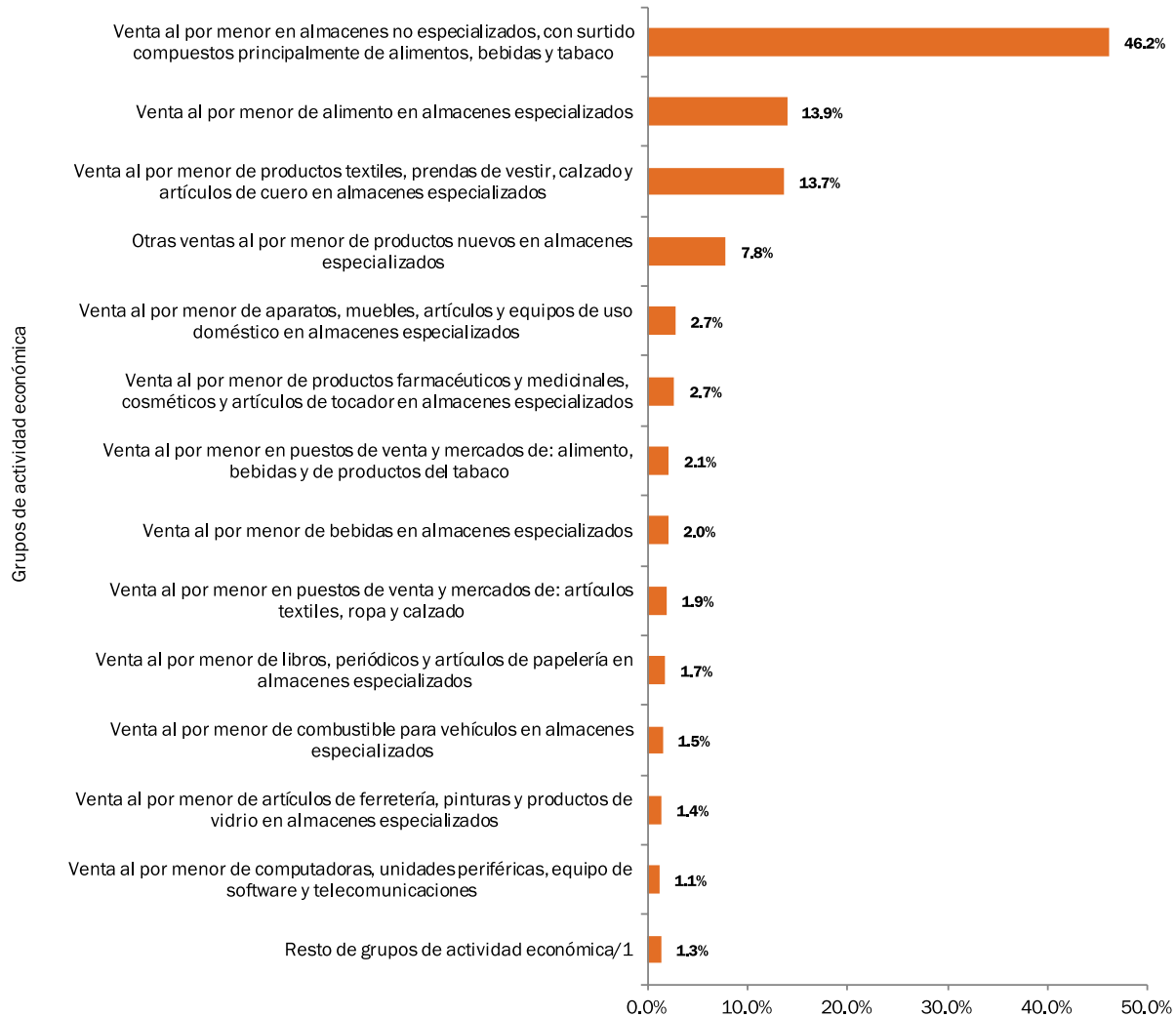
Nota: Datos preliminares.

Al realizar un acercamiento, por grupos de actividad económica, a la división de “Comercio al por menor, excepto de vehículos automotores y motocicletas”, se observa que la mayor participación en la provincia corresponde a los establecimientos dedicados a la “Venta al por menor en almacenes no especializados, con surtido compuesto principalmente de alimentos, bebidas y tabaco”, específicamente: colmados, supermercados y quincallerías, con un 46.2%; seguido de los dedicados a la “Venta al por menor de alimento en almacenes especializados”, con un 13.9%, que incluyen: carnicerías, panaderías, dulcerías y ventorrillos, etc. En tercer lugar los establecimientos dedicados a la “Venta al por menor de productos textiles, prendas de vestir, calzados y artículos de cuero en almacenes especializados”, con un 13.7%, como son: las tiendas de ropas, zapatos y carteras.



Gráfico 3

MOSEÑOR NOUEL: Porcentaje de establecimientos de comercio al por menor, excepto vehículos automotores y motocicletas, según grupo de actividad económica, CIIU Rev.4



/1 Se refiere al conjunto de grupos de actividad económica que tienen una participación de establecimientos por debajo del 1%.
 Nota: Datos preliminares.

Al observar los establecimientos según su condición, como se puede apreciar en el Cuadro 2 y en el Gráfico 4, se observa que los establecimientos fijos¹ (estructura que no se mueve con facilidad) son los predominantes en Monseñor Nouel, con una participación porcentual de 73.2%; seguido de los compartidos con vivienda² (viviendas que dedican un espacio de su estructura a la realización de una actividad económica) con 21.1%, y en última posición los semifijos³ (a diferencia de los fijos, su estructura se puede mover con facilidad) con un 4.1%.

1 Ejemplo de fijo: un local, un puesto en un mercado no movable o cualquier estructura delimitada anclada en la tierra. Para más detalle ver definición en la página 2.

2 Ejemplo de compartido con viviendas: venta de helados caseros, salones de belleza, bisutería en el hogar, etc. Para más detalle ver definición en la página 2.

3 Ejemplo de semifijos: el puesto de ventas de hamburguesas que siempre se encuentra localizado en el mismo lugar, aunque el local donde se realiza la actividad sea removido al momento del cierre de la actividad.



Cuadro 2

MONSEÑOR NOUEL: Porcentaje de establecimientos por municipio, según condición del establecimiento

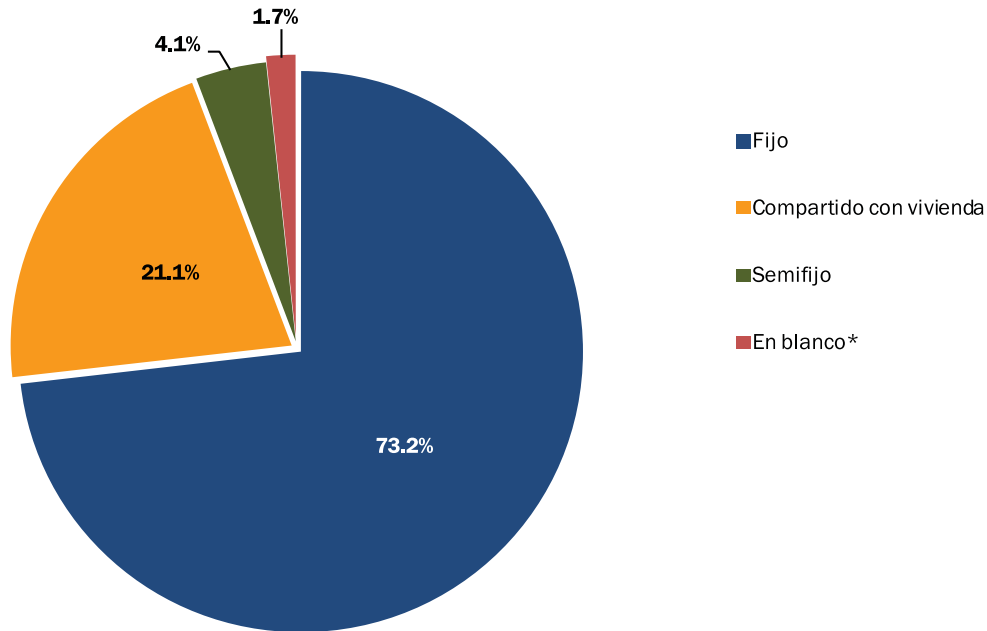
Condición del establecimiento	Total	Municipio		
		Bonao	Maimón	Piedra Blanca
Total	100.0%	100.0%	100.0%	100.0%
Fijo	73.2%	68.2%	87.9%	78.8%
Compartido con vivienda	21.1%	25.7%	6.3%	17.3%
Semifijo	4.1%	4.3%	4.2%	2.8%
En blanco*	1.7%	1.8%	1.6%	1.1%

* Son los casos que se llenaron por observación, establecimientos que a la hora del levantamiento estaban cerrados, o el informante no quiso colaborar, o no suministró toda la información requerida, por lo que se sólo se llenaron las preguntas que eran por observación.

Nota: Datos preliminares.

Gráfico 4

MONSEÑOR NOUEL: Porcentaje de establecimientos, según condición del establecimiento



* Son los casos que se llenaron por observación, establecimientos que a la hora del levantamiento estaban cerrados, o el informante no quiso colaborar, o no suministró toda la información requerida, por lo que se sólo se llenaron las preguntas que eran por observación.

Nota: Datos preliminares.

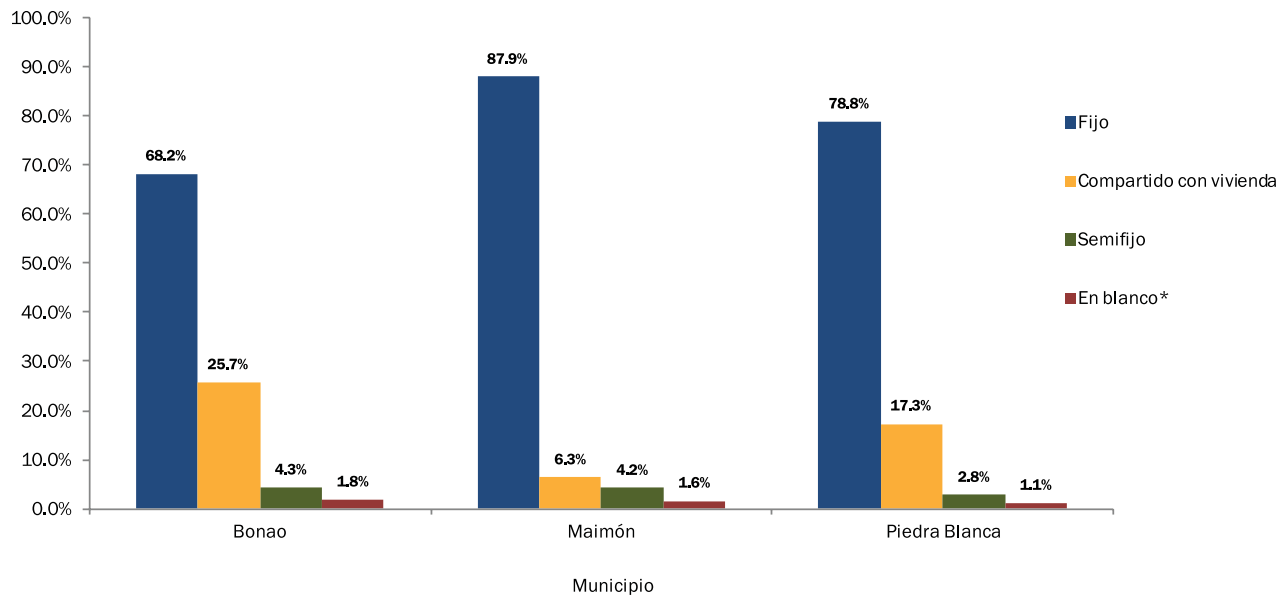


Finalmente, el Gráfico 5 muestra la cantidad de establecimientos según su condición, por municipio. En dicho Gráfico se observa que todos los municipios mantienen la misma estructura, con mayor cantidad de condición fija; después, los compartidos con vivienda, y por último los establecimientos semifijos.

Los establecimientos compartidos con vivienda y semifijos son predominan en Bonao, observándose diferencias más estrechas en relación a los fijos que en Maimón y Piedra Blanca.

Gráfico 5

MONSEÑOR NOUEL: Porcentaje de establecimientos por municipio, según condición del establecimientos



* Son los casos que se llenaron por observación, establecimientos que a la hora del levantamiento estaban cerrados, o el informante no quiso colaborar, o no suministró toda la información requerida, por lo que se sólo se llenaron las preguntas que eran por observación.

Nota: Datos preliminares





Tu negocio, motor de la economía



Personal directivo:

Pablo Tactuk
Luis Madera
Agusto de los Santos
Mabely Díaz

Director Nacional de la Oficina Nacional de Estadística
Director de Estadísticas Continuas
Encargado de la División de Infraestructura Estadística y Encuesta Económica
Enc. unidad de metodología, Documentación y Clasificación

Perla M. Rosario
Juan M. Pérez
Arnulfo Rodríguez
Maritza Pérez
Johan Rosa
Rommel Svetli
Luisa García
Eva Bonifacio

Diseño Metodológico y elaboración del informe
Analistas de Metodología

Marivi Arregui
Rayssa Hernández
Alicia Delgado

Enc. del Departamento de Comunicaciones
Enc. Interna de Publicaciones
Correctora literaria

Leydy Paulino
Raimy Perozo

Estilos de Diseño y Diagramación

Personal técnica:

Kelys Tejeda
Raúl Desena
Rafael Sánchez
Luz Morel

Coordinador de Digitación y Procesamiento
Coordinador de Codificación y Validación
Coordinador del Área Financiera y Administrativa
Coordinadora del Área Técnica

Raimy Perozo | Fotografía

Encargados(as) Regionales:

Morena Rosado
Irvin Quent
Antonio Fortuna
Johanna Abad
Yenay Martínez
Pedro Mieses

Ruddy Lorenzo
Cleuris Volquez
Leonardo Pérez
Miguel Ángel Siven
Rommel Svetli
Yolaine Del Rosario

Enmanuel López
Luz Morel
Arnulfo Rodríguez
Altagracia Pinales
Freddy Pérez
Domingo Méndez

Orquellina Merán
Ana Madera
Roberto Beltré
Enmanuel de Jesús
Virginia Bello
Sadelis Melenciano

Wander Mateo
Juan Ureña



Oficina Nacional de Estadística RD - ONE



EstadísticasONE

