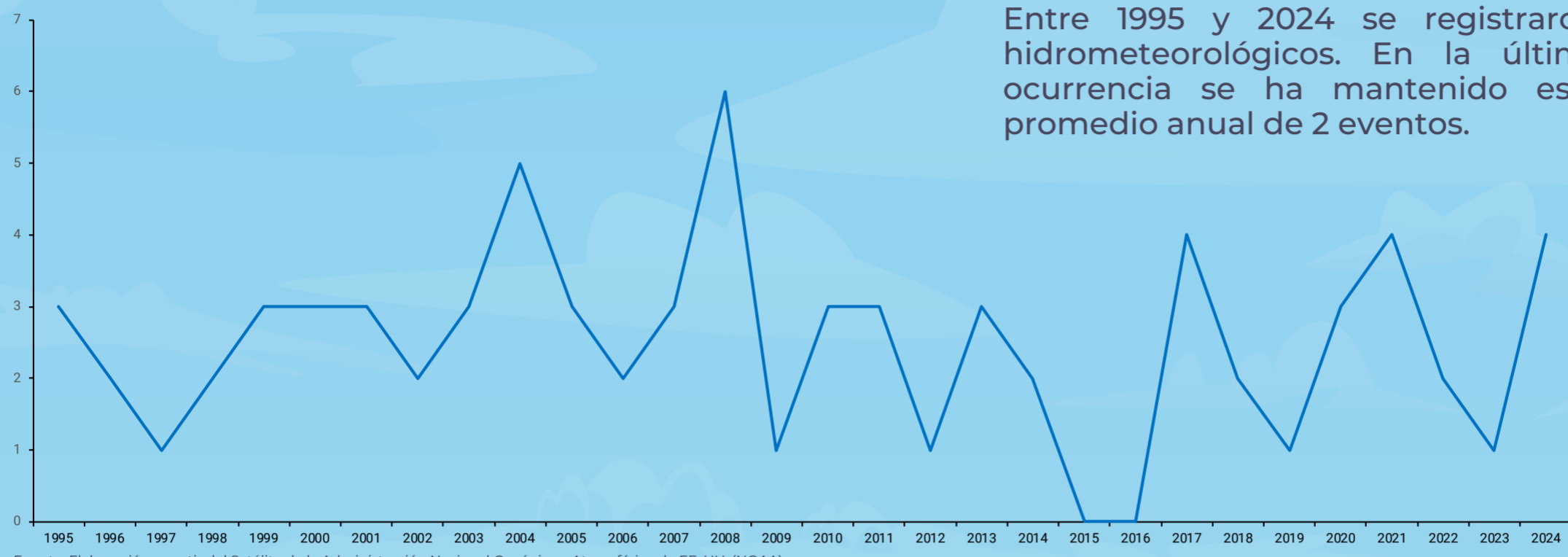


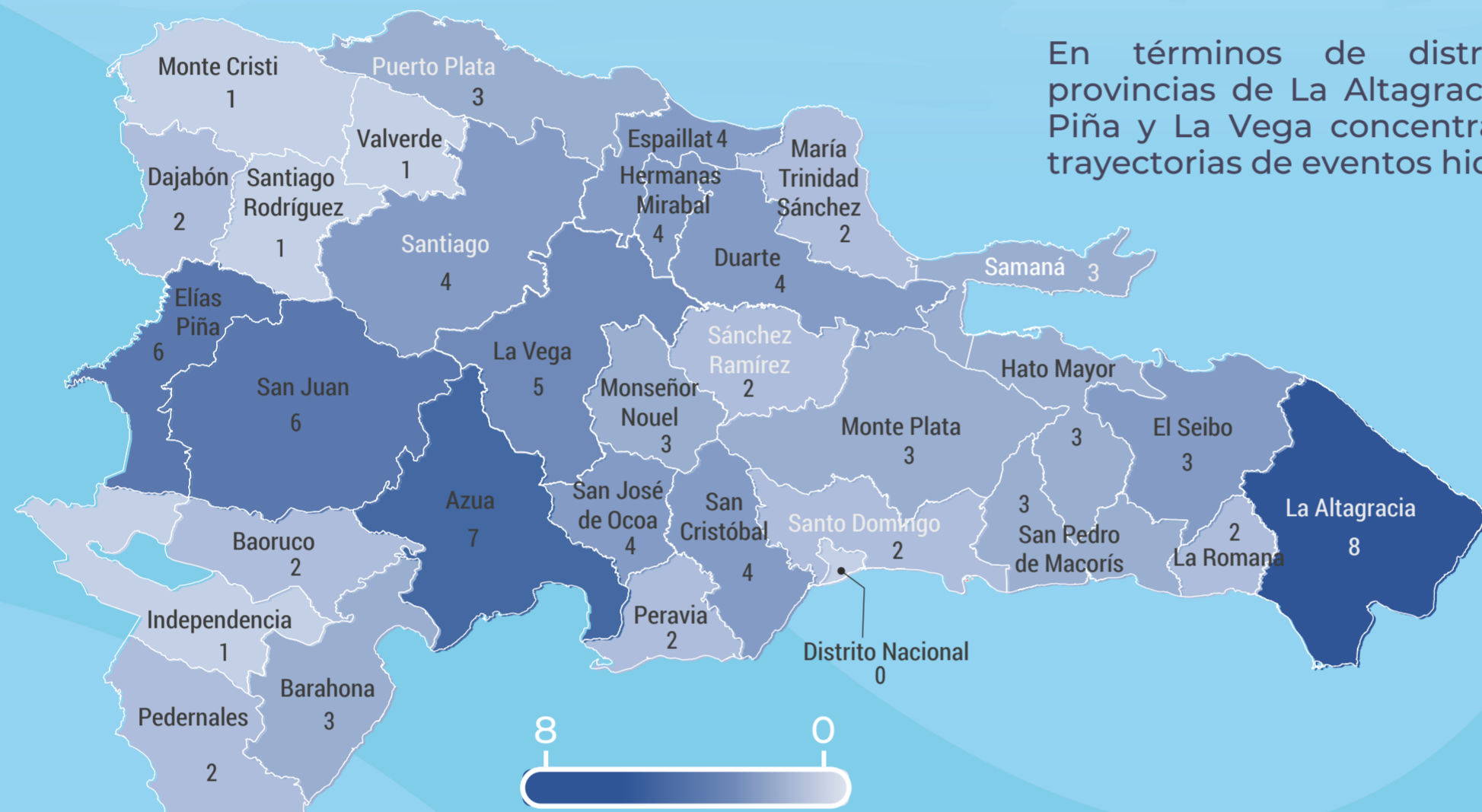
Infografía de eventos extremos y desastres

Marco para el Desarrollo de las Estadísticas Ambientales

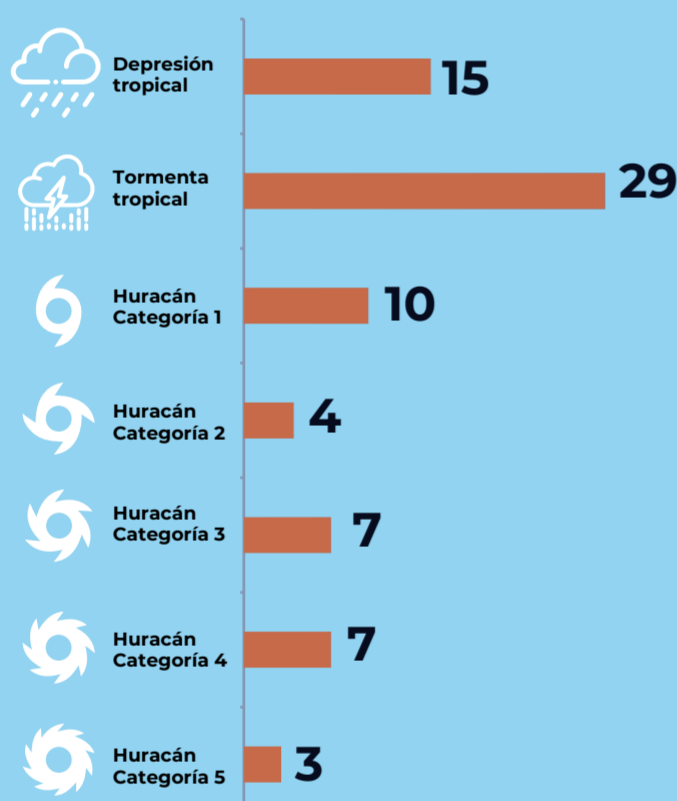
Registro histórico de eventos hidrometeorológicos, 1995-2024



Número de trayectorias de eventos hidrometeorológicos registrados por provincia, 1995-2024

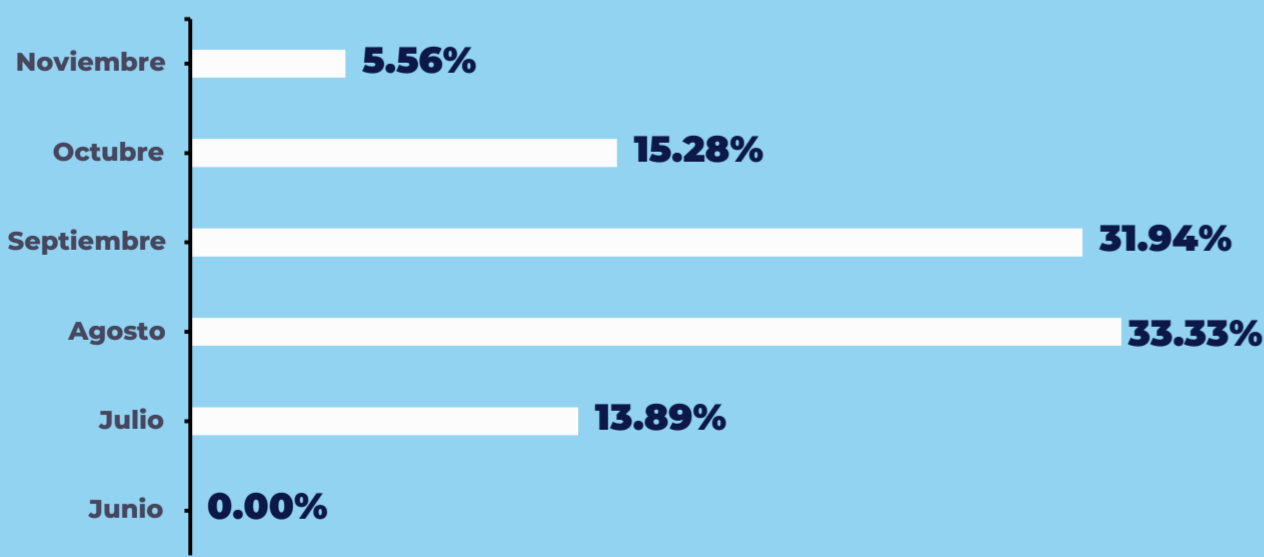


Número de eventos hidrometeorológicos, según categoría¹, 1995-2024



Las depresiones y tormentas tropicales representaron la mayor parte de los eventos hidrometeorológicos registrados desde 1995 hasta 2024 con 44 eventos.

Porcentaje de eventos hidrometeorológicos registrados dentro de la temporada ciclónica¹, 1995-2024



Entre agosto y septiembre se concentra el 65.28% de los eventos hidrometeorológicos registrados durante la temporada ciclónica 1995-2024.

Distribución porcentual de eventos hidrometeorológicos, según naturaleza¹, 1995-2024



81.33% Están asociados a fenómenos tropicales.

Los fenómenos de perturbación representan el **16.00%**

2.67% Corresponden a fenómenos extratropicales.

¹La naturaleza de los eventos hidrometeorológicos puede clasificarse en distintos tipos. Según la Oficina de las Naciones Unidas para la Reducción del Riesgo de Desastres (UNDRR), estos se definen de la siguiente manera:

- Perturbaciones:** alteraciones naturales de un sistema que afectan su funcionamiento, productividad o estabilidad, y que pueden ser causadas por factores bióticos o abióticos.
- Ciclón tropical:** sistema meteorológico que obtiene su energía del calor liberado por las aguas cálidas del océano. Se caracteriza por presentar un núcleo cálido en la troposfera y concentrar sus vientos más intensos cerca de la superficie terrestre.
- Ciclón extratropical:** sistema de baja presión que obtiene su energía de los contrastes de temperatura entre diferentes masas de aire. Sus vientos más fuertes se registran en los niveles altos de la atmósfera.

Fuente: Elaboración a partir del Satélite de la Administración Nacional Oceánica y Atmosférica de EE. UU. (NOAA).

Porcentaje de hogares que ha tomado medidas preventivas para la protección del hogar y sus miembros ante alertas de fenómenos naturales, por tipo de medida, 2024



Fuente: Encuesta Nacional de Hogares de Propósitos Múltiples (ENHOGAR).

En 2024, el 64.70% de los hogares aseguró puertas, techos y ventanas como medida preventiva ante alertas de fenómenos naturales.

Créditos:

Mildred Martínez, Directora General de la Oficina Nacional de Estadística
Paola Rodríguez, Directora Interina de la Dirección de Estadísticas Demográficas, Sociales y Ambientales
Leidy Ventura, Encargada de Estadísticas Ambientales
Cayri López, Analista de Estadísticas Ambientales
Domingo Cruz, Analista de Estadísticas Ambientales

Paysa Hernández, Encargada de Comunicaciones
Carmen Cabanes, Encargada Interina de Diseño y Publicaciones
Iván Ottenwalder, Corretor de Estilo
Huascar Esteban Vanderhorst, Diseño y Diagramación

