


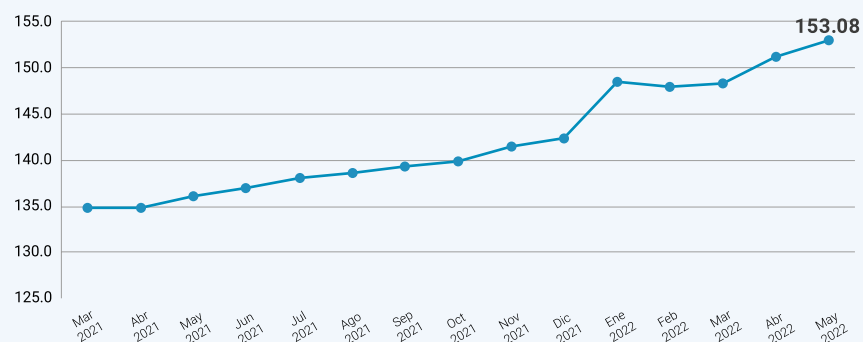
Mayo 2022

El Índice de Precios del Productor, de la sección de Industrias Manufactureras (IPP Manufactura), es un indicador estadístico que mide el cambio porcentual promedio de los precios de una canasta de bienes característicos de la producción nacional manufacturera, en un período determinado. Estos se levantan y se procesan cada mes, según los datos suministrados por aproximadamente, 321 empresas, que producen tanto para el mercado nacional como el internacional.

Tipo de variación



REPÚBLICA DOMINICANA: Índice de Precios del Productor de la sección Industrias Manufactureras, según la Clasificación Nacional de Actividades Económicas (CNAE), en los meses de marzo del 2021 a mayo^R del 2022



Resultados del mes¹

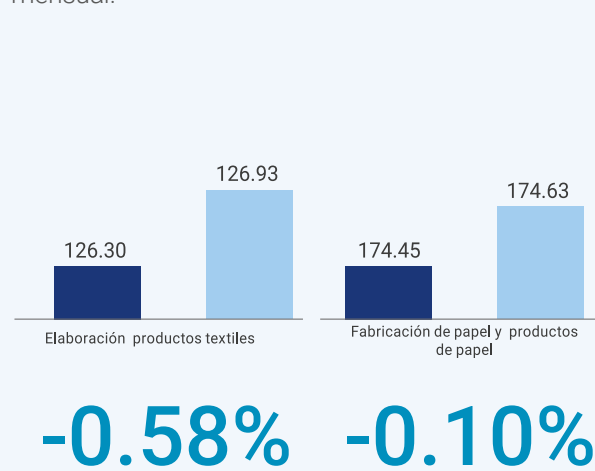
Según divisiones de la Clasificación Nacional de Actividades Económicas (CNAE) las actividades económicas que presentaron los principales incrementos fueron: fabricación de otros productos minerales no metálicos, con un 4.25%; elaboración productos de tabaco, con un 2.68% y fabricación de coque y productos de la refinación del petróleo, con un 1.74%. Estas actividades contribuyeron positivamente a la variación mensual con un 0.59 puntos porcentuales.

Incrementos



Disminuciones

Mientras que las principales disminuciones se obtuvieron en fabricación de productos textiles, con un -0.58%; fabricación de papel y productos de papel, con un -0.10%. Las cuales le restaron 0.01 puntos porcentuales a la variación mensual.



¹Variación mensual es la relación del índice en el mes de referencia con el índice del mes anterior.

Resultados año corrido²



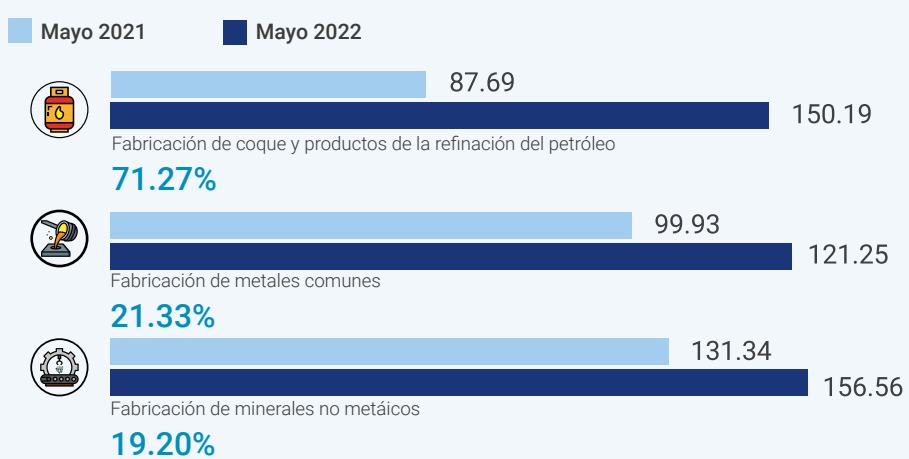
De diciembre 2021 a mayo 2022, las actividades económicas que presentaron los principales incrementos según divisiones de la Clasificación Nacional de Actividades Económicas (CNAE) fueron: fabricación de coque y productos de la refinación del petróleo, con un 34.64%; fabricación de productos farmacéuticos, sustancias químicas medicinales y productos botánicos uso farmacéutico, con un 13.19% y, otras industrias manufactureras, con un 13.06%. Estas actividades contribuyeron positivamente a la variación acumulada con un 3.11 puntos porcentuales.

Mientras que las principales disminuciones se obtuvieron en fabricación de productos de cuero y productos conexos, con un -1.97%; elaboración productos de tabaco, con un -1.05% y fabricación de maquinaria y equipo n.c.p., con un -0.06%. Las cuales le restaron 0.06 puntos porcentuales a la variación acumulada.

²Variación año corrido es la relación del índice en el mes de referencia con el índice del mes de diciembre del año anterior.

Resultado últimos doce meses³

Desde mayo 2021 hasta mayo 2022 las actividades económicas que presentaron los principales incrementos según divisiones de la Clasificación Nacional de Actividades Económicas (CNAE) fueron: fabricación de coque y productos de la refinación del petróleo, con un 71.27%; fabricación de metales comunes, con un 21.33% y fabricación de otros productos minerales no metálicos, con un 19.20%. Estas actividades contribuyeron positivamente a la variación de los últimos 12 meses con un 4.22 puntos porcentuales.



Mientras que las principales disminuciones se obtuvieron en elaboración productos de tabaco, con un -2.56%; fabricación de productos de cuero y productos conexos, con un -0.38%. Las cuales le restaron 0.1 puntos porcentuales a la variación de los últimos 12 meses.



³Variación doce meses es la relación del índice en el mes de referencia con el índice del mismo mes del año anterior.