

Abril 2021

El Índice de Precios del Productor del sector Servicios (IPP Servicios) es un indicador estadístico que mide el cambio porcentual promedio de los precios de una canasta de servicios característicos de la producción nacional, en un período determinado. Estos se levantan y procesan cada mes, según los datos suministrados por, aproximadamente 160 empresas que ofertan servicios tanto en el mercado nacional como en el internacional.

Tipo de variación



Mensual

-0.01%



Acumulada

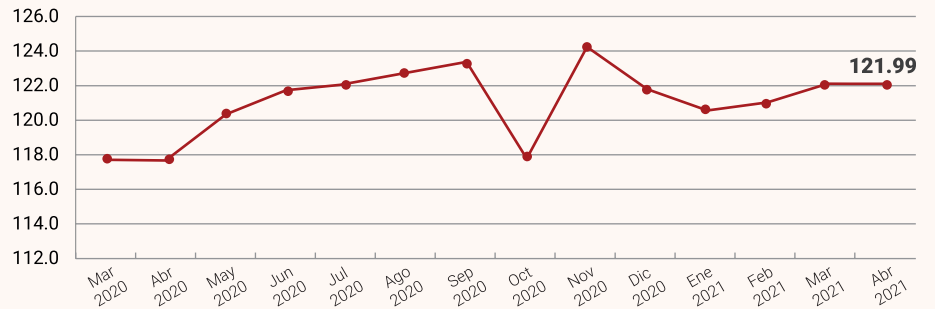
0.24%



Variación
12 meses

3.80%

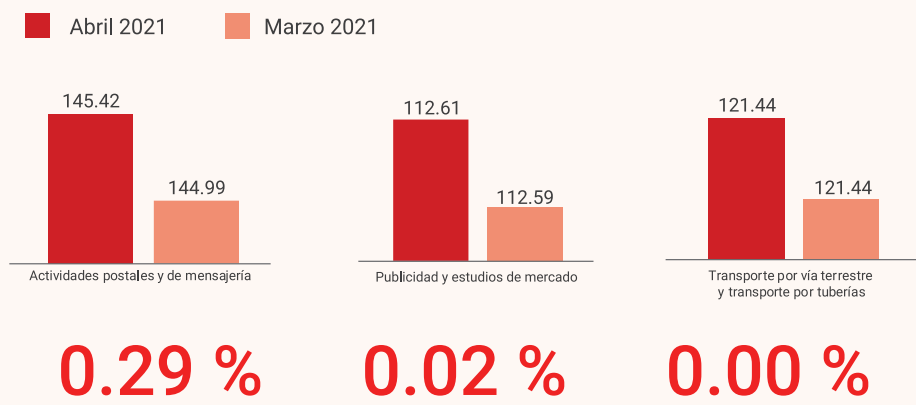
REPÚBLICA DOMINICANA: Índice de Precios del Productor de la sección Servicios, según Clasificación Nacional de Actividades Económicas (CNAE), en los meses de marzo 2020 a abril¹ del 2021



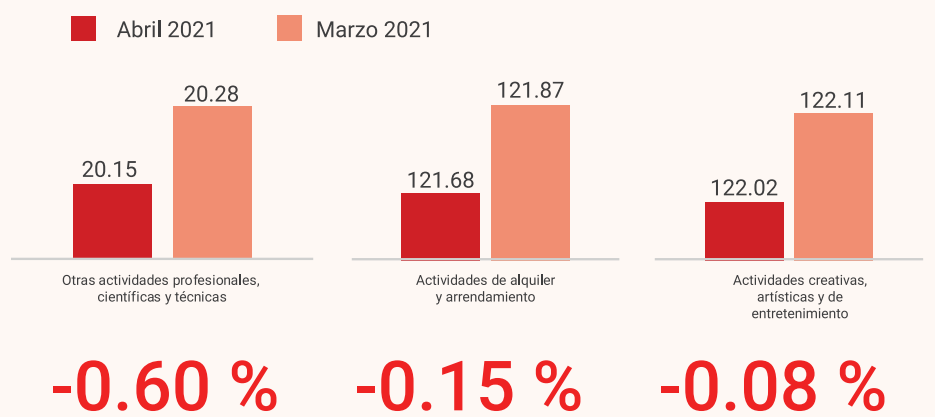
Resultados del mes¹

Según divisiones de la Clasificación Nacional de Actividades Económicas (CNAE) las actividades económicas que presentaron los principales incrementos fueron: actividades postales y de mensajería, con un 0.29%; publicidad y estudios de mercado, con un 0.02% y, transporte por vía terrestre y transporte por tuberías, con un 0.00%. Estas actividades contribuyeron positivamente a la variación mensual con un 0.00 puntos porcentuales.

Incrementos



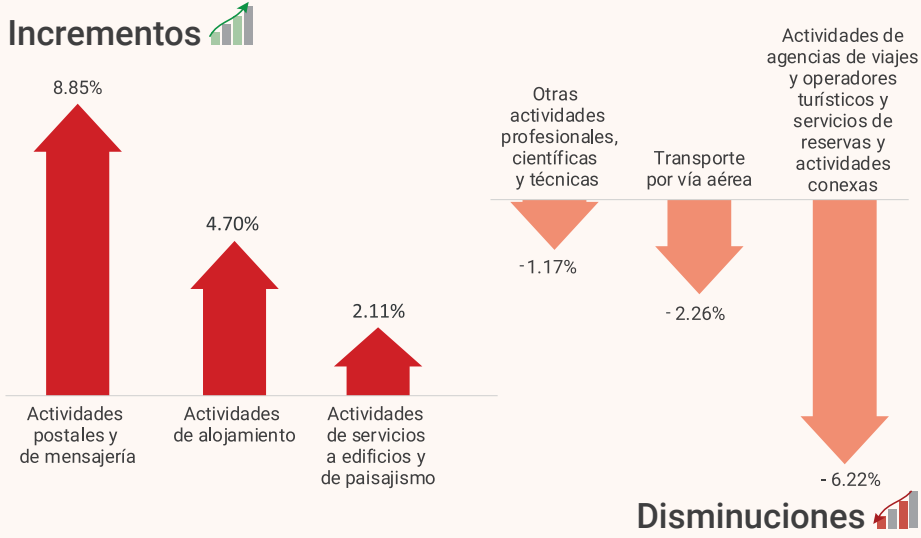
Disminuciones



Mientras que las principales disminuciones se obtuvieron en otras actividades profesionales, científicas y técnicas, con un -0.60%; actividades de alquiler y arrendamiento, con un -0.15% y, actividades creativas, artísticas y de entretenimiento, con un -0.08%. Las cuales le restaron 0 puntos porcentuales a la variación mensual.

¹Variación mensual es la relación del índice en el mes de referencia con el índice del mes anterior.

Resultados año corrido²



De diciembre del 2020 a abril del 2021, las actividades económicas que presentaron los principales incrementos según divisiones de la Clasificación Nacional de Actividades Económicas (CNAE) fueron: actividades postales y de mensajería, con un 8.85%; actividades de alojamiento, con un 4.70% y, actividades de servicios a edificios y de paisajismo, con un 2.11%. Estas actividades contribuyeron positivamente a la variación acumulada con un 0.21 puntos porcentuales.

Mientras que las principales disminuciones se obtuvieron en actividades de agencias de viajes y operadores turísticos y servicios de reservas y actividades conexas, con un -6.22%; transporte por vía aérea, con un -2.26% y, otras actividades profesionales, científicas y técnicas, con un -1.17%. Las cuales le restaron 0.27 puntos porcentuales a la variación acumulada.

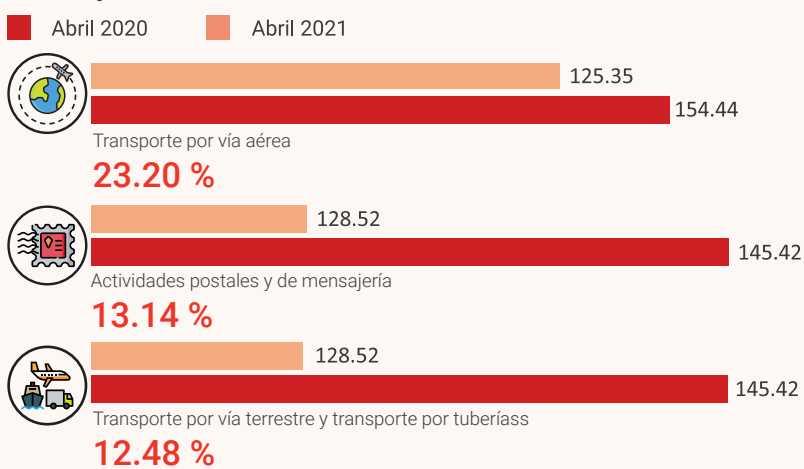
²Variación año corrido es la relación del índice en el mes de referencia con el índice del mes de diciembre del año anterior.

Resultado últimos doce meses³

Desde abril 2020 hasta abril 2021 las actividades económicas que presentaron los principales incrementos según divisiones de la Clasificación Nacional de Actividades Económicas (CNAE) fueron: transporte por vía aérea, con un 23.20%; actividades postales y de mensajería, con un 13.14% y, transporte por vía terrestre y transporte por tuberías, con un 12.47%. Estas actividades contribuyeron positivamente a la variación de los últimos 12 meses con un 1.93 puntos porcentuales.

Mientras que las principales disminuciones se obtuvieron en actividades de agencias de viajes y operadores turísticos y servicios de reservas y actividades conexas, con un -7.14%; actividades de alojamiento, con un -4.54% y, telecomunicaciones, con un -0.92%. Las cuales le restaron 0.57 puntos porcentuales a la variación de los últimos 12 meses.

Principales incrementos



³Variación doce meses es la relación del índice en el mes de referencia con el índice del mismo mes del año anterior.

Principales disminuciones

