

POA

Plan Operativo Anual

2026



Informe del Plan Operativo Anual

Primer trimestre 2026

Índice

1. Resumen ejecutivo.....	3
2. Alineación estratégica con el Plan Estratégico Institucional (PEI 2025-2028).....	4
3. Aspectos conceptuales y metodológicos.....	5
4. Estatus de indicadores de gestión pública.....	7
5. Resultados al primer trimestre 2026.....	8
5.1 Avance general de productos.....	8
5.2 Cumplimiento general de productos.....	9
5.3 Cumplimiento por área responsable.....	10
6. Seguimiento a publicaciones primer trimestre 2026.....	16
7. Seguimiento a metas físicas.....	18
8. Gestión presupuestaria.....	19
9. Anexos.....	20
9.1 Anexo 1: Resumen de avance por productos.....	20

1. Resumen ejecutivo

El documento que presentamos a continuación, Informe de Seguimiento y Evaluación No. 1 del Plan Operativo Anual (POA) 2026, tiene como objetivo socializar los resultados obtenidos del esfuerzo institucional realizado como equipo ONE, correspondiente al período enero - marzo, y, por consiguiente, al primer trimestre del año.

El presente informe no sólo cumple con la normativa de control interno, sino que también responde a la capacidad institucional de analizar y reorientar a partir de estos resultados, los aciertos e inexactitudes que conlleva la ejecución de las acciones que permiten el cumplimiento de los planes de trabajo.

El POA 2026 constituye una herramienta de planificación institucional de corto plazo, el cual refleja los productos y operaciones que las distintas áreas organizacionales se proponen llevar a cabo durante el período de un año, considerando los lineamientos establecidos en nuestro Plan Estratégico Institucional (PEI 2025-2028), como parte de una gestión enfocada en el fortalecimiento institucional, promoviendo la producción estadística por demanda y la promoción de una cultura estadística, para poner los datos en el centro de la toma de decisiones que permitan el diseño de políticas públicas y privadas que beneficien el país.

Cabe destacar que, para la elaboración del presente informe, se han utilizado como principal insumo los reportes de avance y sus respectivas evidencias, suministrados al Departamento de Planificación y Desarrollo, desde cada área organizacional de la ONE.

2. Alineación estratégica con el Plan Estratégico Institucional (PEI 2025-2028).

La Oficina Nacional de Estadística, en su Plan Estratégico Institucional 2025- 2028, establece tres resultados estratégicos, cada uno de los cuales cuenta con tres resultados intermedios. Estos resultados sirven como punto de partida para la formulación de los planes operativos anuales y reflejan la intervención de las distintas áreas organizacionales. A través de la definición de metas e indicadores de productos, se garantiza su alineación con los tres ejes estratégicos que se detallan a continuación:



LEYENDA:

- EJE ESTRATÉGICO
- RE: RESULTADO ESTRATÉGICO
- RI: RESULTADO INTERMEDIO

3. Aspectos conceptuales y metodológicos.

La información presentada en el presente informe ha sido consolidada en función del nivel de ejecución alcanzado por los productos y actividades programados en el Plan Operativo Anual (POA). Para la validación del avance de las metas físicas, se utilizaron los medios de verificación y evidencias remitidos por las distintas áreas organizacionales al Departamento de Planificación y Desarrollo, conforme a los lineamientos establecidos.

El cálculo del avance y del nivel de cumplimiento de los productos se realiza a partir de los porcentajes de ejecución reportados por las áreas responsables, considerando las fechas de inicio y finalización definidas en la planificación, así como el promedio ponderado del peso relativo de las operaciones y entregables asociados a cada producto. Este enfoque permite reflejar de manera objetiva el grado de progreso real de la ejecución.

La metodología aplicada responde a un enfoque de planificación de tipo “bottom-up”, en el cual la información generada a nivel operativo es agregada y consolidada progresivamente, garantizando la coherencia entre la ejecución de las actividades, los productos obtenidos y las metas institucionales establecidas.

Figura 1. Esquema Bottom up



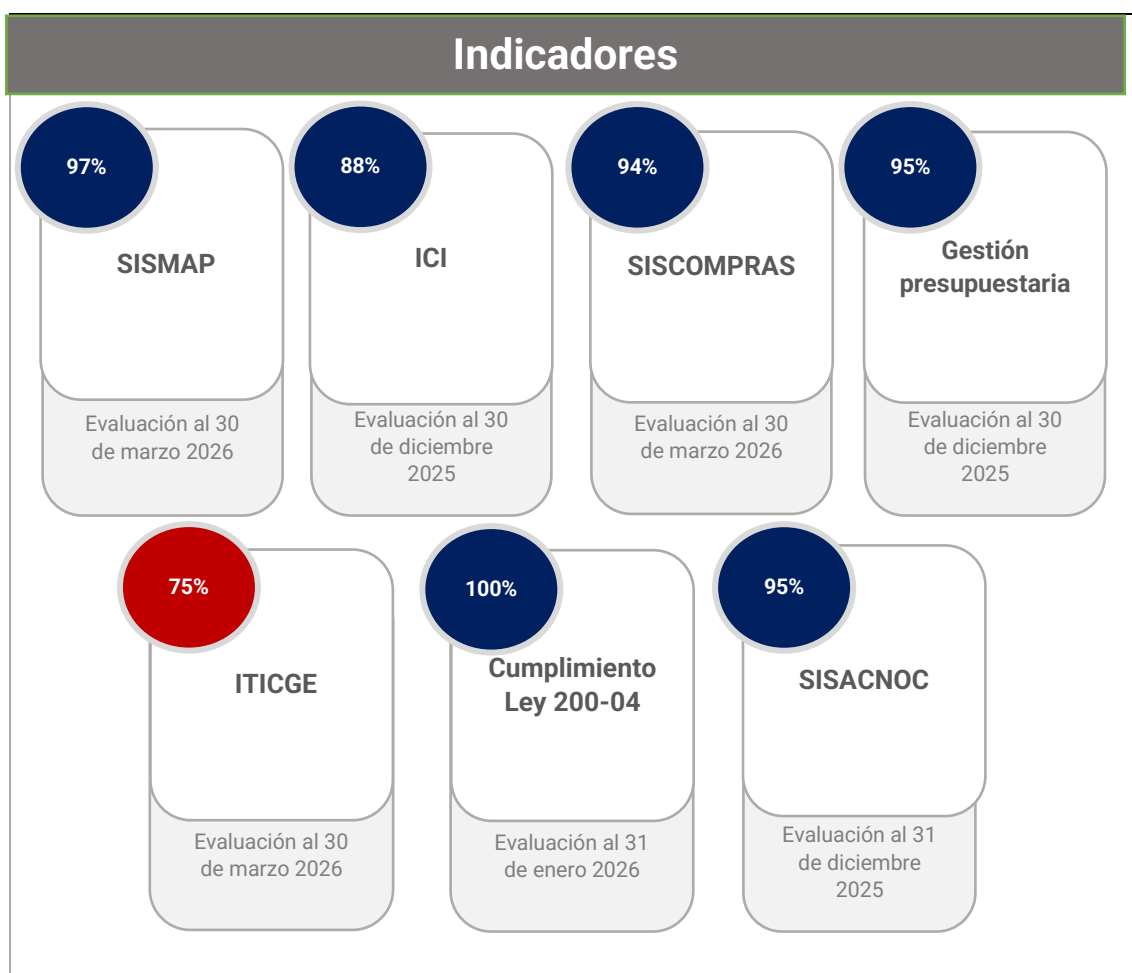
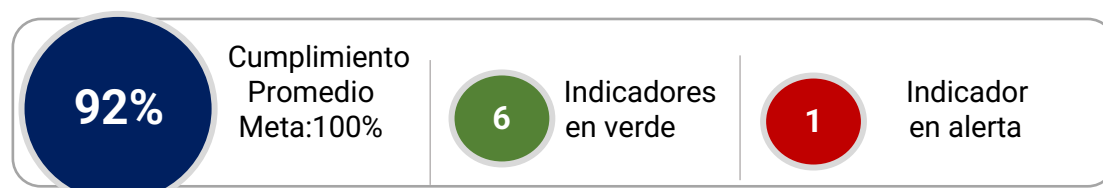
Fuente: Departamento de Planificación y Desarrollo, Estructura POA 2026

Descripción de estatus

- **Completado:** categoría de productos, operaciones o entregables que empezaron y terminaron en las fechas de inicio-fin planificadas.
- **En proceso:** categoría de productos, operaciones o entregables que se encuentran en ejecución, con fechas, peso y recursos asignados para su avance y cumplimiento.
- **Programado:** es cuando la fecha de inicio de los elementos (a todos los niveles), está planificada para un período posterior al que se está midiendo.
- **Inhabilitado:** categoría de productos, operaciones o entregables que dependen de insumos externos (aprobaciones, recursos financieros, recursos humanos) no disponibles para ser ejecutados. No afectan el avance ni el cumplimiento del plan por tener peso en cero.
- **Suspendido:** categoría de productos, operaciones o entregables los cuales una vez activos en el POA, se identifica que ni podrán cumplir con la planificación definida, debido a cambios no previstos (prioridad, alcance, recursos, riesgos, entre otros). La suspensión afecta directamente el avance, más no necesariamente el cumplimiento; esto debido a que el peso se pone en cero para la categoría suspendido, cuando la justificación cumple con los instrumentos (control de cambio) y fechas requeridas en el formulario antes mencionado.
- **Atrasado:** categoría de productos, operaciones o entregables que, habiendo iniciado su ejecución, no lograron completarse dentro del período planificado. Esto puede deberse a falta de recursos, desviaciones en los tiempos asignados, o problemas operativos identificados durante su desarrollo. Aunque el elemento mantiene peso en el plan, su estado requiere ajustes específicos para su finalización.
- **No iniciado:** categoría de productos, operaciones o entregables que, por su naturaleza, se activan a demanda, por lo que su ejecución depende de requerimientos específicos y no se han iniciado dentro del período evaluado ni en las fechas originalmente planificadas.

4. Estatus de indicadores de gestión pública.

El Sistema de Monitoreo y Medición de la Gestión Pública (SMMGP) tiene como propósito promover la transparencia, eficiencia y eficacia en la gestión, asegurando el cumplimiento de la normativa vigente en administración financiera del Estado.



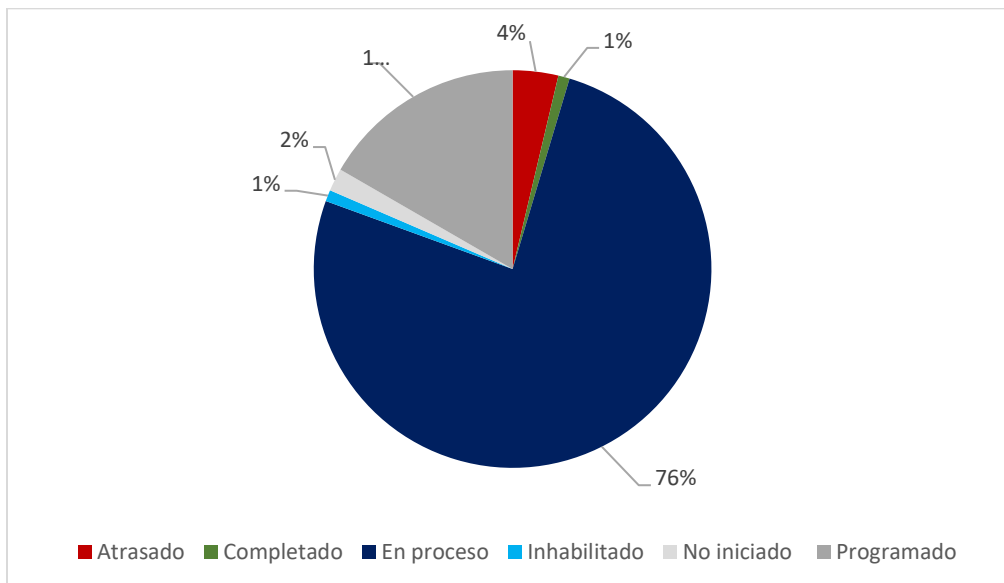
Fuente: sistemas de gestión correspondientes e informes remitidos por los órganos rectores.

5. Resultados al primer trimestre 2026

5.1 Avance general de productos

Para primer trimestre del año 2026, el Plan Operativo Anual alcanzó un nivel de avance de **23%**. Ver gráfico 1 con el estatus final de los productos al cierre del primer trimestre.

Gráfico 1. Estatus de productos al 1T-2026



Fuente: elaboración propia a partir del reporte de avance al 1T, ONE

El POA 2026 está compuesto por 108 productos en total, de los cuales 1 completado, 82 están en proceso, 4 atrasados, 18 programados, 2 no iniciado y 1 inhabilitado como se detalla en la Tabla A.

Estos productos incluyen un total de 1,037 entregables, de los cuales 175 están completados, 247 están en proceso, 25 atrasados, 572 programados, 9 no iniciados, y 9 inhabilitados, según se refleja en la Tabla B.

Tabla A

Estatus de productos al 1T-2026

Estatus	Cantidad
✓ Completados	1
● En proceso	82
● Atrasado	4
📅 Programados	18
⊗ No iniciado	2
⊘ Inhabilitados	1
⏸ Suspendidos	-
Total	108

Fuente: elaboración propia a partir de los reportes de avance al 1T, ONE.

Tabla B

Estatus de entregables al 1T-2026

Estatus	Cantidad
✓ Completados	175
● En proceso	247
● Atrasado	25
📅 Programados	572
⊗ No iniciado	-
⊘ Inhabilitado	9
⏸ Suspendidos	-
Total	1,037

Fuente: elaboración propia a partir de los reportes de avance al 1T, ONE.

Los productos que se encuentran no iniciado son: Actualización de la metodología para la segmentación de hogares por grupos socioeconómicos (GSE)¹ y Planes de Trabajo Diseñados e Implementados como Resultado de los Convenios y Acuerdos Firmados².

5.2 Cumplimiento general de productos

Entregables activos del periodo			
Completados	En proceso	En atraso	Cumplimiento
175	247	25	94%

Fuente: elaboración propia a partir de los reportes avance al 1T,

¹ Nota: En el primer caso no se avanzó debido a que la metodología no es autoría de la institución y se encuentra en revisión técnica para definir su actualización

² En este trimestre no se realizaron firmas de acuerdos y/o convenios.

5.3 Cumplimiento por área responsable.

La producción está distribuida entre las 17 áreas organizacionales (tanto sustantivas como transversales) que conforman la ONE, así como la Comisión de Integridad Gubernamental y Cumplimiento Normativo.

Tabla C. Cumplimiento por área al 1T-2026

Área	Productos planificados1T	Eje 1	Eje 2	Eje 3	Cumplimiento por área responsable
Departamento de Censos	3	5			100%
Departamento de Encuestas	3	5			100%
Dirección de Estadísticas Económicas	8	9			100%
Dirección de Estadística Demográficas, Sociales y Ambientales	8	9			100%
Departamento de Geoestadísticas	8	9			100%
Dirección de Normativas y Metodologías	18	-	21		97%
Escuela Nacional de Estadística	4	-	-	4	100%

Fuente: Elaboración propia, a partir de las informaciones recopiladas de las áreas.

Tabla D. Cumplimiento por área al 1T-2026

Área	Productos planificados	Acciones que no generan producción	Cumplimiento por área responsable
Dirección General	3	3	100%
Dirección Administrativa y Financiera	7	7	55%
Departamento de Recursos Humanos	8	9	100%
Departamento de Comunicaciones	2	2	94%
Departamento de Vinculaciones	1	2	100%
Departamento de Jurídico	1	1	100%
Oficina de Acceso a la Información	2	2	100%
Comisión de Integridad Gubernamental y Cumplimiento Normativo.	1	1	100%
Departamento de Planificación y Desarrollo	6	10	97%
Dirección de Tecnologías de la Información y Comunicación	3	9	86%

Fuente: Elaboración propia, a partir de las informaciones recopiladas de las áreas

Tabla E. Entregables en atraso

Dirección de Normativas y Metodologías		
Producto: Levantamiento de necesidades de investigación asociadas al proceso estadístico en la Oficina Nacional de Estadística		
Entregable en atraso	% de Avance	Comentario
Formulario de asistencia, fotos, diapositivas del Levantamiento de necesidades de investigación asociadas al proceso estadístico en la Oficina Nacional de Estadística	40%	El atraso se originó por cambios en el equipo de trabajo, específicamente la desvinculación de la coordinadora de la División y la licencia médica de la encargada, lo que afectó la continuidad del proceso. A ello se sumó la necesidad de priorizar la revisión de otros productos planificados como el boletín Panorama Estadístico, la metodología para el diagnóstico de sistemas de indicadores y un estudio de caso del proyecto AACID, además de atender actividades no previstas, entre ellas la participación en el panel de lanzamiento del Datatón Regional de Género. Estos factores en conjunto extendieron el tiempo requerido para finalizar la revisión técnica de la metodología.
Borrador del informe de los resultados del levantamiento.	0%	
Dirección Administrativa y Financiera		
Producto: Control y seguimiento del gasto		
Entregable en atraso	% Avance	Comentario
Ordenes de compras y contratos	23%	El retraso en la ejecución de los procesos bajo la modalidad de Contratación Simplificada durante el primer trimestre (1T) se debió a que los documentos habilitantes requeridos particularmente las actas de aprobación de procesos y los pliegos de condiciones—no fueron conocidos ni aprobados por el Comité de Contrataciones Públicas dentro de los plazos reglamentarios. Esta situación afectó directamente la programación prevista, generando desviaciones en los tiempos de ejecución y, en consecuencia, impactando el nivel de cumplimiento del indicador de Gestión de Contratos en el período evaluado.
Cierre de procesos de compras en el portal transaccional	23%	
Plan de mantenimiento planta física y equipos elaborado	0%	El plan no se encuentra cargado en la carpeta de evidencias, por lo que no fue posible su validación. Aunque se solicitó la carga del plan debidamente elaborado, únicamente fue incorporada la plantilla en blanco. En consecuencia, este entregable se mantiene en condición de atraso

Servicios de mantenimiento ejecutados (recibido conforme del servicio) según el plan	0%	Al momento de la evaluación, no se encontraba cargada la evidencia correspondiente.
Calendario de pago de servicios básicos elaborado	0%	Al momento de la evaluación, no se encontraba cargada la evidencia correspondiente.
Calendario de pago de servicios básicos ejecutado (solicitudes de pago a proveedores) ejecutado	25%	Aunque las solicitudes se encontraban cargadas, no fue posible realizar la evaluación, debido a que el calendario de pagos no había sido elaborado, lo que impidió validar la información correspondiente.
Pólizas de seguros de vehículos, equipos electrónicos, incendio y líneas aliadas adquiridos y renovados (solicitudes de pago a proveedores) (listado)	0%	Al momento de la evaluación, no se encontraba cargada la evidencia correspondiente.
Plan de contingencia de mantenimiento de infraestructura física y equipos elaborado	0%	Al momento de la evaluación, no se encontraba cargada la evidencia correspondiente
Gestión y Optimización de los Servicios de Transportación		
Entregable en atraso	% Avance	Comentario
Plan de mantenimiento de vehículos elaborado	0%	Al momento de la evaluación, no se encontraba cargada la evidencia correspondiente.
Requerimientos de mantenimientos, ficha de kilometraje de vehículos ejecutado	0%	
Plan de mejoras resultados encuesta de satisfacción del 2025, implementado	0%	
Informe de resultados de tabulación de encuesta de satisfacción de servicios de transportación (4) 2025	0%	
Correos electrónicos a los usuarios ONE fomentando el llenado de la encuesta de satisfacción de los servicios de transportación (4)	0%	

Producto: Gestión de una cultura institucional verde		
Entregable en atraso	% Avance	Comentario
Capacitación gestión de desechos personal de Servicios Generales-gestionadas	0%	A pesar de que se reportó en la matriz de avance la realización de una capacitación dirigida al personal de Servicios Generales, mayordomía y ayudantes de mantenimiento en materia de manejo de desechos, al momento de la evaluación no se encontraron los medios de verificación correspondientes.
Producto: Gestión del Sistema de Índice de Control Interno		
Entregable en atraso	% Avance	Comentario
Gestión del Sistema de Índice de Control Interno	20%	La evaluación realizada evidenció una disminución en el indicador debido a al subindicador de conciliaciones bancarias Asimismo se identificaron disminución en la validación del registro de órdenes de pago en los archivos de nóminas y en el informe de ejecución de bienes.
Dirección de Tecnologías de la Información y Comunicación		
Producto: Sistemas de información que soportan los procesos institucionales, fortalecidos		
Entregable en atraso	% Avance	Comentario
Concluir desarrollo de la 1ra fase del Sistema Índices de Precios del Productor (IPP)	60%	Este desarrollo tiene en proceso (02) años, sin embargo, a la fecha presenta un avance de un 60%, muy poco dado el tiempo en el proceso de desarrollo, la justificación en este momento que el área nos indica es por la renuncia del personal como responsabilidad
Aplicativo en funcionamiento / Requisición del aplicativo de captura y gestión de muestra (ENAE 2026)	90%	El aplicativo lleva un 90% de avance, sin embargo, aún no ha sido entregada la actualización para la ENAE 2026.
Aplicativo en funcionamiento (ENAE 2026)	0%	El aplicativo está en proceso de elaboración, pero aún no se ha realizado la prueba piloto.
Departamento de Comunicaciones		
Producto: Estrategia de comunicación y visibilidad: Implementación del Plan de Comunicaciones 2026		
Entregable en atraso	% Avance	Comentario
Charlas/talleres y otras actividades para	0%	La actividad planificada para el primer trimestre no fue realizada, debido a que, tras la coordinación con la División de Evaluación del Desempeño y Capacitación,

Comunicación Interna e Integral - 1T (1)- 3T (1)		se estableció que las acciones de capacitación al personal son gestionadas directamente por dicha área. En ese sentido, y considerando la limitación de tiempo para articular adecuadamente la ejecución con la unidad responsable, se decidió no llevar a cabo la actividad, a fin de evitar duplicidades y asegurar el cumplimiento de los procesos institucionales establecidos.
Informe de resultados de la encuesta de percepción del público interno	90%	Al momento de la validación, se identificó que no incluye el índice de satisfacción general. Asimismo, los gráficos presentados carecen de etiquetas de datos, lo que limita la adecuada interpretación de los resultados.
Informe de resultados de la encuesta de percepción del público externo	90%	Al momento de la validación, se identificó que no incluye el índice de satisfacción general. Asimismo, los gráficos presentados carecen de etiquetas de datos, lo que limita la adecuada interpretación de los resultados.
Reporte de Encuesta de satisfacción de clientes internos y externos (8), de eventos	10%	Al momento de la validación, se identificó que la presentación de la información carece de claridad, lo que dificulta su adecuada comprensión.
Departamento de Planificación y Desarrollo		
Producto: Gestión de la planificación presupuestaria		
Informe semestral de la ejecución presupuestaria y el POA (2)	0%	Al momento de la evaluación no se evidenció el entregable asociado.

6. Seguimiento a publicaciones primer trimestre 2026



CALENDARIO DE DIFUSIÓN PRIMER TRIMESTRE 2026

	PUBLICACIÓN	FECHA COMPROMISO
Enero	Boletín Índice de Costos Directos de Construcción de la Vivienda (ICDV), diciembre 2025	23/1/2026
	Boletín Índice de Precios al Productor (IPP) Servicios, diciembre 2025	27/1/2026
	Boletín Índice de Precios al Productor (IPP) Manufactura, diciembre 2025	27/1/2026
Febrero	Boletín de estadísticas macroeconómicas y sectoriales enero-diciembre 2025	09/2/2026
	Tablero interactivo directorio y demografía empresarial formal	19/2/2026
	Informe del sector explotación de minas y canteras de la ENAE 2025	23/2/2026
	Boletín Índice de Costos Directos de Construcción de la Vivienda (ICDV), enero 2026	23/2/2026
	Boletín Índice de Precios al Productor (IPP) Servicios, enero 2026	25/2/2026
	Boletín Índice de Precios al Productor (IPP) Manufactura, enero 2026	25/2/2026
	Boletín de estadísticas agropecuarias enero-diciembre 2025	25/2/2026
Marzo	Infografía sobre características educativas: Educación superior	04/3/2026
	Informe del sector suministro de electricidad de la ENAE 2025	09/3/2026
	Boletín trimestral Directorio de Empresas 4T-2025	10/3/2026
	Informe del Registro de Oferta de Edificaciones ROE 2025-2	18/3/2026
	Infografía sobre estadísticas de agua potable y saneamiento macroregión sureste	23/3/2026
	Informe anual ICDV	23/3/2026
	Boletín Índice de Costos Directos de Construcción de la Vivienda (ICDV), febrero 2026	23/3/2026
	Boletín Índice de Precios al Productor (IPP) Servicios, febrero 2026	25/3/2026
	Boletín Índice de Precios al Productor (IPP) Manufactura, febrero 2026	25/3/2026
	Anuario comercio exterior 2025	25/3/2026
	Infografía sobre estadísticas de agua potable y saneamiento macroregión norte	25/3/2026
	Informe del sector Industrias manufactureras de la ENAE 2025	30/3/2026
	Atlas expansión de las comunidades urbanas 1988-2022 de la provincia La Altagracia	30/3/2026
	Informe del sector suministro de agua de la ENAE 2025	30/3/2026
	Boletín Panorama Estadístico #121	31/3/2026
	Informe anual IPP	31/3/2026
Mapa de embarazos en adolescentes, actualización 2025	31/3/2026	
Infografía sobre embarazos en adolescentes, año 2025	31/3/2026	



CALENDARIO DE DIFUSIÓN PRIMER TRIMESTRE 2026

	BASES DE DATOS	FECHA COMPROMISO
Enero	Base de datos exportaciones enero-diciembre 2025	27/1/2026
	Base de datos importaciones enero-diciembre 2025	27/1/2026
Febrero	Base de datos de TEUS 2025	26/2/2026
	Base de datos de construcción 2025	26/2/2026
	Base de datos de de producción de energía 2025	26/2/2026
Marzo	Base de datos de carga marítima 2025	16/3/2026
	Base de datos del registro de oferta de edificaciones ROE 2025-2	18/3/2026
	Base de datos sobre atmósfera y clima	26/3/2026
	Base de datos sobre residuos sólidos	31/3/2026

7. Seguimiento a metas físicas

En la etapa de formulación se definen las metas físicas, las cuales representan el volumen anual de bienes y servicios que la institución se compromete a entregar, en correspondencia con los recursos financieros requeridos para su ejecución. Para evaluar el desempeño institucional, se toma en cuenta el cumplimiento físico, entendido como la proporción entre las metas ejecutadas y las metas originalmente programadas. En ese sentido, durante el segundo trimestre del año, la ONE alcanzó el 100% de cumplimiento en la meta física correspondiente a la cantidad de información estadística publicada según lo planificado.

Tabla F. Distribución información estadística por tipo al 1T, 2026

Producto programático	Unidad de medida	Cantidad programada	Cantidad publicada
02	Series estadísticas	338	338
	Indicadores	311	311
	Bases de datos	9	9
Total producto (02)		658	658
03	Cantidad de normativas disponibles para operaciones estadísticas en sectores priorizados	-	-
Total producto (03)		-	-
04	Participaciones certificadas del SEN, la academia y público en general en actividades formativas abiertas o para audiencias específicas	155	158 ³
Total producto (04)		155	158

Fuente: elaboración propia

³ Durante el trimestre enero–marzo se registró una sobre ejecución de un 2% de la meta física respecto a lo programado, la cual no se considera significativa, ya que se encuentra dentro del rango de variación permitido (+/-5%).

8. Gestión presupuestaria

El presupuesto aprobado para el año 2026 está compuesto por tres fuentes de financiamiento: gasto corriente, inversión pública y cooperación internacional. A continuación, se detallan los montos asignados a cada fuente, así como los proyectos o fines específicos para los que fueron destinados.

Tabla G. Presupuesto aprobado por fuente de financiamiento

Fuente de financiamiento	Monto (RD\$)
Gasto corriente	\$662,836,984.00
Inversión pública	-
Cooperación internacional (UEPEX)	\$10,420,659.56
Total	\$673,257,643.56

Durante el primer trimestre del 2026, se evaluó el grado de ejecución del presupuesto en relación con lo programado para tres productos programáticos. La siguiente tabla resume el porcentaje de ejecución alcanzado en cada producto.

Tabla H. Programación trimestral y presupuesto ejecutado por producto programático

Producto	Presupuesto vigente	Programación (1T)	Total ejecutado (1T)
8097-Acciones que no generan producción	\$317,594,382.72	57,445,625.95	51,448,619.49
8098-Sector público, privado, sociedad civil y organismos internacionales disponen de información estadística oficial	\$297,451,442.96	\$40,218,250.65	\$36,406,246.50
8099-Sistema Estadístico Nacional dispone de normas y estándares de calidad	\$40,299,525.80	\$8,171,445.50	\$8,218,250.65
8100-Actividades formativas para desarrollar competencias estadísticas	\$17,912,292.08	\$3,632,640.25	\$3,233,679.79
Total	\$673,257,643.56	\$109,468,208.88	\$99,306,796.42

La ejecución presupuestaria del producto 8097 con relación a lo programado del 1T fue de 89.56%, con relación al producto 8098 fue de 90.52%, el producto 8099 fue de 100.57%, y el producto 8100 fue de 89.02%, según el presupuesto vigente.

9. Anexos

9.1 Anexo 1: Resumen de avance por productos

Código	Producto	Cumplimiento	Estatus	Área
1.1.1.1	Fascículos: Características estructurales de la vivienda, Agua y Saneamiento y Disponibilidad de bienes durables en el hogar.	65%	En proceso	Departamento de Censos
1.1.1.2	Condiciones de vida de la niñez Dominicana	-	Programado	Departamento de Censos
1.1.1.3	Perfil sociodemográfico de los recursos humanos de la República Dominicana	-	Programado	Departamento de Censos
1.1.1.4	Censo Nacional de Población y Vivienda X edición	15%	En proceso	Departamento de Censos
1.1.1.5	Revisión de las Memorias Censales del XCNPV y documentos de referencia de la ronda censal 2030, del XICNPV.	15%	En proceso	Departamento de Censos
1.1.1.6	Encuesta Nacional de Hogares de Propósitos Múltiples (ENHOGAR-MICS 2025)	18%	En proceso	Departamento de Encuestas
1.1.1.7	Encuesta Nacional de Hogares de Propósitos Múltiples (ENHOGAR-2026)	36%	En proceso	Departamento de Encuestas
1.1.1.8	Encuesta Nacional de Hogares de Propósitos Múltiples (ENHOGAR-2027)	-	Programado	Departamento de Encuestas
1.1.1.9	Encuesta Nacional de Violencia de Género	-	Programado	Departamento de Encuestas
1.1.1.10	Encuesta Experimental para Mejorar la Cobertura y Calidad de las Estimaciones sobre población migrante	66%	En proceso	Departamento de Encuestas
1.1.1.11	Estadísticas Ambientales	21%	En proceso	Dirección de Estadísticas Demográficas, Sociales y Ambientales

Código	Producto	Cumplimiento	Estatus	Área
1.1.1.12	Estadísticas sobre cambio climático	25%	En proceso	Dirección de Estadísticas Demográficas, Sociales y Ambientales
1.1.1.13	Estadísticas demográficas	6%	En proceso	Dirección de Estadísticas Demográficas, Sociales y Ambientales
1.1.1.14	Estadísticas sociales	22%	En proceso	Dirección de Estadísticas Demográficas, Sociales y Ambientales
1.1.1.15	Boletines estadísticos	41%	En proceso	Dirección de Estadísticas Demográficas, Sociales y Ambientales
1.1.1.16	Anuarios estadísticos	5%	En proceso	Dirección de Estadísticas Demográficas, Sociales y Ambientales
1.1.1.17	Compendios estadísticos	-	Programado	Dirección de Estadísticas Demográficas, Sociales y Ambientales
1.1.1.18	Sistema de indicadores Demográficos, Sociales y Ambientales	22%	En proceso	Dirección de Estadísticas Demográficas, Sociales y Ambientales
1.1.1.19	Boletines "Tu Municipio en Cifras Edición Especial"	25%	En proceso	Dirección de Estadísticas Demográficas, Sociales y Ambientales
1.1.1.20	Directorio y Demografía Empresarial Formal	34%	En proceso	Dirección de Estadísticas Económicas
1.1.1.21	Encuesta Nacional de Actividad Económica (ENAE)	9%	En proceso	Dirección de Estadísticas Económicas

Código	Producto	Cumplimiento	Estatus	Área
1.1.1.22	Índice de Precios del Productor (IPP)	24%	En proceso	Dirección de Estadísticas Económicas
1.1.1.23	Índice de Costos Directos de la Construcción de Viviendas (ICDV)	21%	En proceso	Dirección de Estadísticas Económicas
1.1.1.24	Registro de ofertas y Edificaciones (ROE)	21%	En proceso	Dirección de Estadísticas Económicas
1.1.1.25	Sistema de Estadísticas de Sector Externo	25%	En proceso	Dirección de Estadísticas Económicas
1.1.1.26	Pobreza y Desigualdad	44%	En proceso	Dirección de Estadísticas Económicas
1.1.1.27	Sistema de Estadísticas Económicas Sectoriales	29%	En proceso	Dirección de Estadísticas Económicas
1.1.1.28	Sistema de series e indicadores económicos	24%	En proceso	Dirección de Estadísticas Económicas
1.1.1.29	Mapas provinciales, municipales y por barrios de 14 provincias.	11%	En proceso	Departamento de Geoestadísticas
1.1.1.30	Mapas georreferenciados del Marco Muestral, según el X CNPV 2022.	50%	En proceso	Departamento de Geoestadísticas
1.1.1.31	Bases de datos integradas de las informaciones estadística y espacial de 2 instituciones del SEN	15%	En proceso	Departamento de Geoestadísticas
1.1.1.32	Lineamientos Estratégicos para la Producción de la Cartografía Estadística	36%	En proceso	Departamento de Geoestadísticas
1.1.1.33	Diseño de la Estructura de la Cartografía Estadística	-	Programado	Departamento de Geoestadísticas
1.1.1.34	Manual de procesos y procedimientos de la Actualización Cartográfica Digital	10%	En proceso	Departamento de Geoestadísticas

Código	Producto	Cumplimiento	Estatus	Área
1.1.1.35	Programa de integración y difusión de la información geoestadística	32%	En proceso	Departamento de Geoestadísticas
1.1.1.36	Actualización Recurrente de los Productos Estadísticos y Espaciales en el Geoportal	20%	En proceso	Departamento de Geoestadísticas
1.1.1.37	Documento del Marco Geoestadístico Nacional	15%	En proceso	Departamento de Geoestadísticas
2.1.1.1	Implementación de clasificaciones estadísticas	46%	En proceso	Dirección de Normativas y Metodologías
2.1.1.2	Recomendaciones para la corrección de errores en las estadísticas oficiales.	22%	En proceso	Dirección de Normativas y Metodologías
2.1.1.3	Lineamiento para la transferencia de información en el Sistema Estadístico Nacional	17%	En proceso	Dirección de Normativas y Metodologías
2.1.1.4	Marco Estadístico para Medición de Corrupción.	19%	En proceso	Dirección de Normativas y Metodologías
2.1.1.5	Evaluación de la Calidad de las Operaciones Estadísticas producidas por ONE e instituciones del Sistema Estadístico Nacional.	16%	En proceso	Dirección de Normativas y Metodologías
2.1.1.6	Acompañamiento en documentación de procesos estadísticos priorizados	19%	En proceso	Dirección de Normativas y Metodologías
2.1.1.7	Metadatos de Operaciones Estadísticas Documentados bajo el estándar internacional DDI / Dublín Core en el Catalogador Archivo Nacional de Datos - ANDA y Editor de Metadatos	45%	En proceso	Dirección de Normativas y Metodologías
2.1.1.8	Guía de recomendaciones para documentar Metadatos de Registros Administrativos del Sistema Estadístico Nacional	17%	En proceso	Dirección de Normativas y Metodologías
2.1.1.9	Datos para una Migración Inclusiva en República Dominicana, 2026 - Proyecto UNFPA-ONE	93%	En proceso	Dirección de Normativas y Metodologías

Código	Producto	Cumplimiento	Estatus	Área
2.1.1.10	Boletines Panorama Estadístico	50%	En proceso	Dirección de Normativas y Metodologías
2.1.1.11	Actualización de la metodología para la segmentación de hogares por grupos socioeconómicos (GSE)	0%	No iniciado	Dirección de Normativas y Metodologías
2.1.1.12	Levantamiento de necesidades de investigación asociadas al proceso estadístico en la Oficina Nacional de Estadística	24%	En proceso	Dirección de Normativas y Metodologías
2.1.1.13	Ecosistema de Datos de Investigación	100%	Completado	Dirección de Normativas y Metodologías
2.1.1.14	Sistemas de Indicadores de Género	33%	En proceso	Dirección de Normativas y Metodologías
2.1.1.15	Participación en espacios regionales sobre estadísticas de género	-	Inhabilitado	Dirección de Normativas y Metodologías
2.1.1.16	Transversalización de la Perspectiva de Género en indicadores de la Agenda 2030	27%	En proceso	Dirección de Normativas y Metodologías
2.1.1.17	Inventario de Registros Administrativos	-	Programado	Dirección de Normativas y Metodologías
2.1.1.18	Inventario de Operaciones Estadísticas de sectores priorizados según PEN	5%	En proceso	Dirección de Normativas y Metodologías
2.1.1.19	Mesas Técnicas Sectoriales	25%	En proceso	Dirección de Normativas y Metodologías
2.1.1.20	Plan Estadístico Nacional 2025-2028	19%	En proceso	Dirección de Normativas y Metodologías
2.1.1.21	Matriz Única de Oferta y Demanda de Estadísticas Oficiales	5%	En proceso	Dirección de Normativas y Metodologías
3.1.1.1	Oferta formativa integral y especializada; estructurada por planes de desarrollo y segmentos de enfoque, respondiendo a las necesidades detectadas y tendencias	6%	En proceso	Escuela Nacional de Estadística

Código	Producto	Cumplimiento	Estatus	Área
3.1.1.2	Programas formativos diseñados acorde a la oferta anual y producidos aplicando la metodología de diseño instruccional	22%	En proceso	Escuela Nacional de Estadística
3.1.1.3	Programas formativos difundidos e impartidos a instituciones del SEN, la academia y otros públicos de la sociedad	32%	En proceso	Escuela Nacional de Estadística
3.1.1.4	Usuarios que acceden a recursos digitales y usuarios orientados en el uso y aprovechamiento de los datos e información publicados por la ONE	8%	En proceso	Escuela Nacional de Estadística
4.1.1.1	Posicionamiento Institucional desde la Dirección General	29%	En proceso	Dirección General
4.1.1.2	Control y Seguimiento de la Gestión	15%	En proceso	Dirección General
4.1.1.3	Seguimiento a los Comités Institucionales	70%	En proceso	Dirección General
4.2.1.1	Estrategia de Cooperación Internacional 2025-2028	16%	En proceso	Departamento de Vinculaciones
4.2.1.2	Planes de Trabajo Diseñados e Implementados como Resultado de los Convenios y Acuerdos Firmados	0%	No iniciado	Departamento de Vinculaciones
4.2.1.3	Control y Seguimiento del Gasto	20%	Atrasado	Dirección Administrativa y Financiera
4.2.1.4	Gestión y Optimización de los Servicios de Transportación	0%	Atrasado	Dirección Administrativa y Financiera
4.2.1.5	Gestión de una Cultura Institucional Verde	9%	En proceso	Dirección Administrativa y Financiera
4.2.1.6	Gestión de la Ejecución Presupuestaria	20%	En proceso	Dirección Administrativa y Financiera
4.2.1.7	Gestión del Sistema de Índice de Control Interno	23%	Atrasado	Dirección Administrativa y Financiera
4.2.1.8	Gestión del Sistema de Análisis del Cumplimiento de las Normativas Contables	50%	Atrasado	Dirección Administrativa y Financiera

Código	Producto	Cumplimiento	Estatus	Área
4.2.1.9	Gestión Integral de la Eficiencia Energética Institucional	44%	En proceso	Dirección Administrativa y Financiera
4.2.1.10	Planificación Estratégica y Operativa	24%	En proceso	Departamento de Planificación y Desarrollo
4.2.1.11	Formulación y Seguimiento a Proyectos Institucionales	25%	En proceso	Departamento de Planificación y Desarrollo
4.2.1.12	Gestión de la Planificación Presupuestaria	39%	En proceso	Departamento de Planificación y Desarrollo
4.2.1.13	Benchmarking y Benchmarking con Institucionales del Estado	-	Programado	Departamento de Planificación y Desarrollo
4.2.1.14	Seguimiento a la Innovación Institucional	-	Programado	Departamento de Planificación y Desarrollo
4.2.1.15	Transversalización de la Perspectiva de Igualdad de Género en la Gestión Institucional	31%	En proceso	Departamento de Planificación y Desarrollo
4.2.1.16	Mantenimiento Certificación ISO 9001:2015 Sistema de Gestión de la Calidad de la ONE	32%	En proceso	Departamento de Planificación y Desarrollo
4.2.1.17	Implementación de la Metodología CAF	-	Programado	Departamento de Planificación y Desarrollo
4.2.1.18	Indicadores SISMAP	-	Programado	Departamento de Planificación y Desarrollo
4.2.1.19	Actualización y Mantenimiento de la Carta Compromiso al Ciudadano (CCC)	33%	En proceso	Departamento de Planificación y Desarrollo
4.3.1.1	Planificación de Recursos Humanos	18%	En proceso	Departamento de Recursos Humanos
4.3.1.2	Gestionar trimestral los Concursos de Oposición	50%	En proceso	Departamento de Recursos Humanos
4.3.1.3	Implementación del Sistema de Evaluación de Desempeño por Competencias	60%	En proceso	Departamento de Recursos Humanos
4.3.1.4	Programa de Capacitación y Desarrollo 2026	-	Programado	Departamento de Recursos Humanos

Código	Producto	Cumplimiento	Estatus	Área
4.3.1.5	Programa Anual de Salud Ocupacional y Prevención de Riesgos Laborales 2026	48%	En proceso	Departamento de Recursos Humanos
4.3.1.6	Programa Anual Compensación, Beneficios, Reconocimiento y Clima Laboral 2026	48%	En proceso	Departamento de Recursos Humanos
4.3.1.7	Implementación del Seguimiento y Monitoreo de las Personas	25%	En proceso	Departamento de Recursos Humanos
4.3.1.8	Gestión de la Nómina Institucional	25%	En proceso	Departamento de Recursos Humanos
4.3.1.9	Rediseño Organizacional	15%	En proceso	Departamento de Recursos Humanos
4.4.1.1	Infraestructura tecnológica para usuarios actualizada	-	Programado	Dirección de Tecnologías de la Información y Comunicación
4.4.1.2	Actualización de la infraestructura tecnológica Central	-	Programado	Dirección de Tecnologías de la Información y Comunicación
4.4.1.3	Actualización de las Redes Informáticas y las Comunicaciones	-	Programado	Dirección de Tecnologías de la Información y Comunicación
4.4.1.4	Normalización y Actualización del Software que Utiliza la Institución	-	Programado	Dirección de Tecnologías de la Información y Comunicación
4.4.1.5	Gestión Tecnológica Fortalecida	-	Programado	Dirección de Tecnologías de la Información y Comunicación
4.4.1.6	Gestión Tecnológica Fortalecida en Base a las Mejores Prácticas	14%	En proceso	Dirección de Tecnologías de la Información y Comunicación
4.4.1.7	Repositorio Único de Estadística e Indicadores Fortalecido	19%	En proceso	Dirección de Tecnologías de la Información y Comunicación
4.4.1.8	Sistemas de Información que Soportan los Procesos Institucionales Fortalecidos	25%	En proceso	Dirección de Tecnologías de la Información y Comunicación

Código	Producto	Cumplimiento	Estatus	Área
4.4.1.9	Innovación Tecnológica Institucional	-	Programado	Dirección de Tecnologías de la Información y Comunicación
4.5.1.1	Estrategia de Comunicación y Visibilidad: Implementación del Plan de Comunicaciones 2026	29%	En proceso	Departamento de Comunicaciones
4.5.1.2	Publicaciones Editoriales Institucionales	25%	En proceso	Departamento de Comunicaciones
4.5.1.3	Gestión de los Procesos Jurídicos Institucionales.	24%	En proceso	Departamento Jurídico
4.5.1.4	Fortalecimiento de la Transparencia Institucional	25%	En proceso	Oficina de Libre Acceso a la Información
4.5.1.5	Campañas de Transparencia y Gobierno Abierto en Redes Sociales y Plataformas Digitales Internas	25%	En proceso	Oficina de Libre Acceso a la Información
4.5.1.6	Integridad en la Gestión Administrativa Fortalecida	27%	En proceso	Comisión de Integridad Gubernamental y Cumplimiento Normativo
Total		23%		