

Marzo 2022

El Índice de Precios del Productor del sector Servicios (IPP Servicios) es un indicador estadístico que mide el cambio porcentual promedio de los precios de una canasta de servicios característicos de la producción nacional, en un período determinado. Estos se levantan y procesan cada mes, según los datos suministrados por, aproximadamente 160 empresas que ofertan servicios tanto en el mercado nacional como en el internacional.

## Tipo de variación



Mensual

**3.13%**



Acumulada

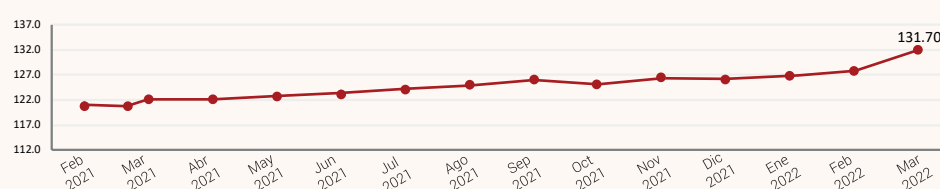
**4.59 %**



Variación  
12 meses

**7.95 %**

REPÚBLICA DOMINICANA: Índice de Precios del Productor de la sección Servicios, según Clasificación Nacional de Actividades Económicas (CNAE), en los meses de febrero del 2021 a marzo<sup>8</sup> del 2022

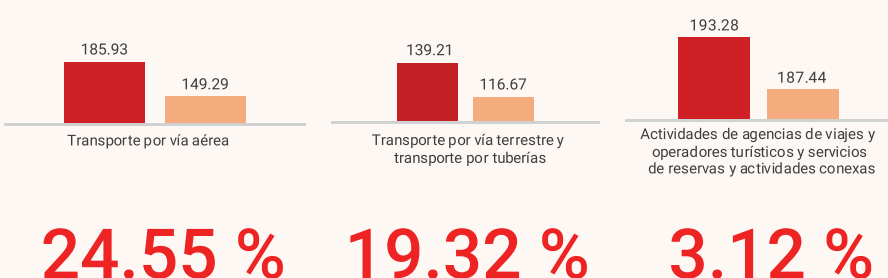


## Resultados del mes<sup>1</sup>

Según divisiones de la Clasificación Nacional de Actividades Económicas (CNAE) las actividades económicas que presentaron los principales incrementos fueron: transporte por vía aérea, con un 24.55%; transporte por vía terrestre y transporte por tuberías, con un 19.32% y actividades de agencias de viajes y operadores turísticos y servicios de reservas y actividades conexas, con un 3.12%. Estas actividades contribuyeron positivamente a la variación mensual con un 3.06 puntos porcentuales.

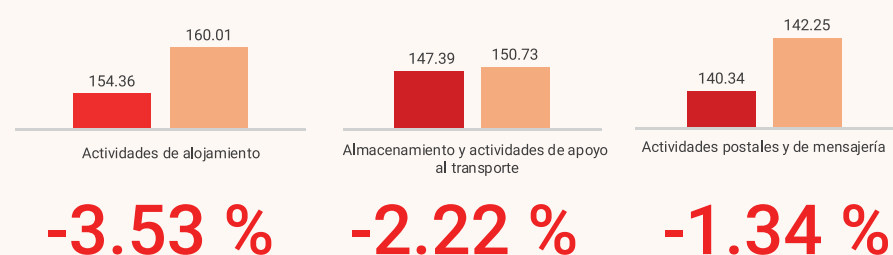
### Incrementos

Marzo 2022 Febrero 2022



### Disminuciones

Marzo 2022 Febrero 2022

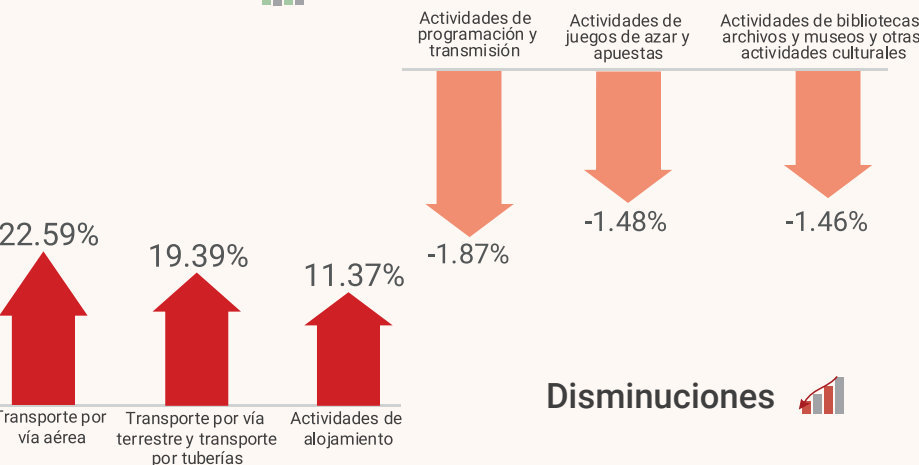


Mientras que las principales disminuciones se obtuvieron en actividades de alojamiento, con un -3.53%; almacenamiento y actividades de apoyo al transporte, con un -2.22% y, actividades postales y de mensajería, con un -1.34%. Las cuales le restaron 0.17 puntos porcentuales a la variación mensual.

<sup>1</sup> Variación mensual es la relación del índice en el mes de referencia con el índice del mes anterior.

## Resultados año corrido<sup>2</sup>

### Incrementos



De diciembre del 2020 a marzo 2022, las actividades económicas que presentaron los principales incrementos según divisiones de la Clasificación Nacional de Actividades Económicas (CNAE) fueron: transporte por vía aérea, con un 22.59%; transporte por vía terrestre y transporte por tuberías, con un 19.39% y, actividades de alojamiento, con un 11.37%. Estas actividades contribuyeron positivamente a la variación acumulada con un 3.40 puntos porcentuales.

Mientras que las principales disminuciones se obtuvieron en actividades de programación y transmisión, con un -1.87%; actividades de juegos de azar y apuestas, con un -1.48% y, actividades de bibliotecas, archivos y museos y otras actividades culturales, con un -1.46%. Las cuales le restaron 0.02 puntos porcentuales a la variación acumulada.

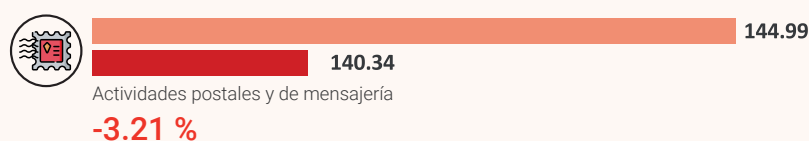
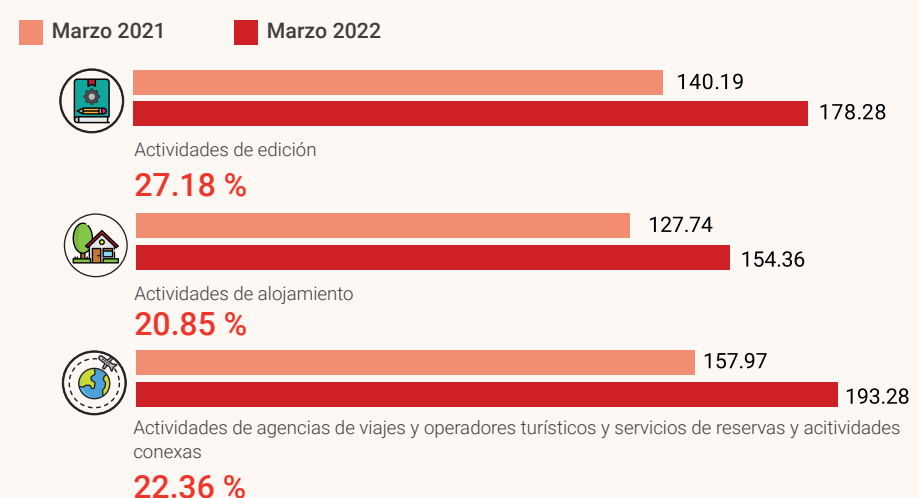
<sup>2</sup> Variación año corrido es la relación del índice en el mes de referencia con el índice del mes de diciembre del año anterior.

## Resultado últimos doce meses<sup>3</sup>

Desde marzo 2021 hasta marzo 2022 las actividades económicas que presentaron los principales incrementos según divisiones de la Clasificación Nacional de Actividades Económicas (CNAE) fueron: actividades de edición, con un 27.18%; actividades de agencias de viajes y operadores turísticos y servicios de reservas y actividades conexas, con un 22.36% y, actividades de alojamiento, con un 20.85%. Estas actividades contribuyeron positivamente a la variación de los últimos 12 meses con un 2.19 puntos porcentuales.

Mientras que la principal disminución se obtuvo en actividades postales y de mensajería, con un -3.21%. Las cuales le restaron 0.01 puntos porcentuales a la variación mensual.

### Principales incrementos



<sup>3</sup> Variación doce meses es la relación del índice en el mes de referencia con el índice del mismo mes del año anterior.