

Noviembre 2025

El Índice de Precios del Productor, de la sección de Industrias Manufactureras (IPP Manufactura), es un indicador estadístico que mide el cambio porcentual promedio de los precios de una canasta de bienes característicos de la producción nacional manufacturera, en un período determinado. Estos se levantan y se procesan cada mes, según los datos suministrados por aproximadamente, 321 empresas, que producen tanto para el mercado nacional como el internacional.

Tipo de variación



Mensual

1.07%



Acumulada

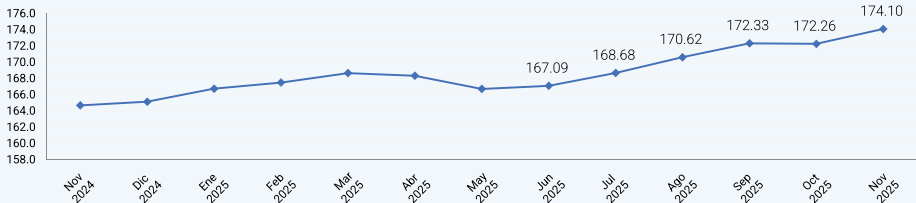
5.43%



Variación
12 meses

5.72%

REPÚBLICA DOMINICANA: Índice de Precios del Productor de la sección Industrias Manufactureras, según la Clasificación Nacional de Actividades Económicas (CNAE), en los meses de Noviembre 2024 a Noviembre^R del 2025



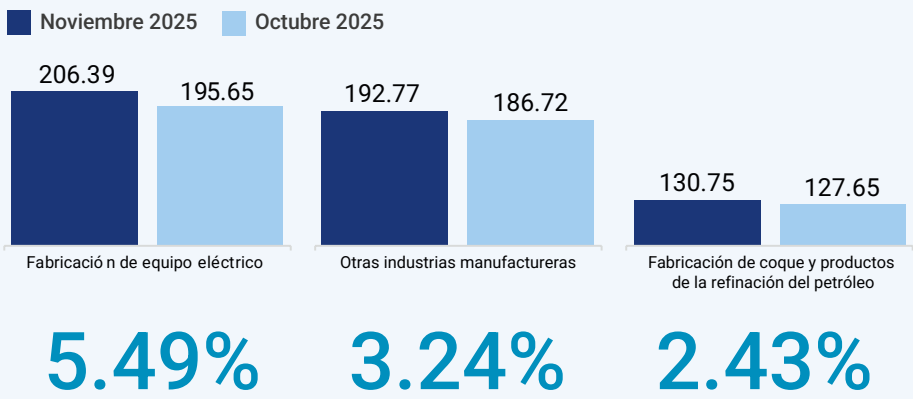
^RCifras sujetas a revisión.

Resultados del mes¹

Incrementos



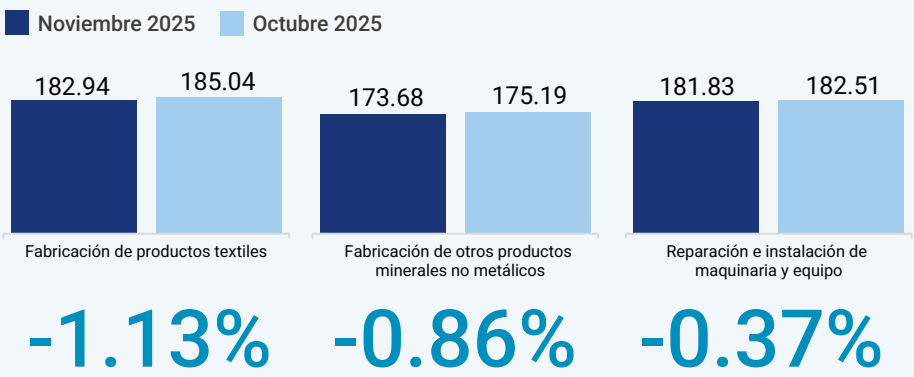
Según divisiones de la Clasificación Nacional de Actividades Económicas (CNAE) las actividades económicas que presentaron los principales incrementos fueron: fabricación de equipo eléctrico, con un 5.49%; otras industrias manufactureras, con un 3.24% y fabricación de coque y productos de la refinación del petróleo, con un 2.43%. Estas actividades contribuyeron positivamente a la variación mensual con un 0.73 puntos porcentuales.



Disminuciones



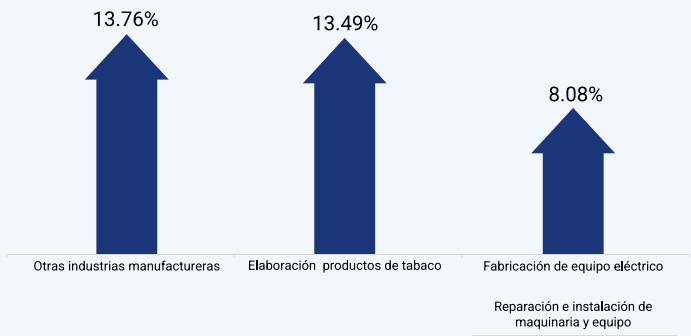
Mientras que las principales disminuciones se obtuvieron en fabricación de productos textiles, con un -1.13%; fabricación de otros productos minerales no metálicos, con un -0.86% y reparación e instalación de maquinaria y equipo, con un -0.37%. Las cuales le restaron 0.12 puntos porcentuales a la variación mensual.



¹ Variación mensual es la relación del índice en el mes de referencia con el índice del mes anterior.

Resultados año corrido²

Incrementos



De diciembre del 2024 a noviembre 2025, las actividades económicas que presentaron los principales incrementos según divisiones de la Clasificación Nacional de Actividades Económicas (CNAE) fueron: otras industrias manufactureras, con un 13.76%; elaboración productos de tabaco, con un 13.49% y, Fabricación de equipo eléctrico, con un 8.08%. Estas actividades contribuyeron positivamente a la variación acumulada con un 2.45 puntos porcentuales.

Mientras que la principal disminución se obtuvo en Reparación e instalación de maquinaria y equipo, con un -1.51%. Las cuales le restaron 0.01 puntos porcentuales a la variación acumulada.

² Variación año corrido es la relación del índice en el mes de referencia con el índice del mes de diciembre del año anterior, lo que equivale a variación acumulada.

Disminuciones

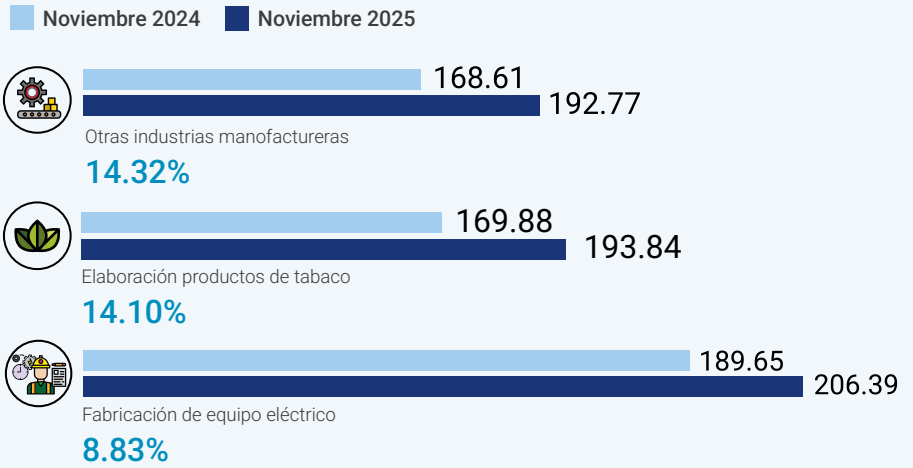


Resultado últimos doce meses³

Principales incrementos



Desde noviembre 2024 hasta noviembre 2025 las actividades económicas que presentaron los principales incrementos según divisiones de la Clasificación Nacional de Actividades Económicas (CNAE) fueron: otras industrias manufactureras, con un 14.32%; elaboración productos de tabaco, con un 14.10% y fabricación de equipo eléctrico, con un 8.83%. Estas actividades contribuyeron positivamente a la variación de los últimos 12 meses con un 2.37 puntos porcentuales.



Principales disminuciones



Mientras que la principal disminución se obtuvo en Reparación e instalación de maquinaria y equipo, con un -1.37%. La cual restó 0.01 punto porcentuales.



³ Variación doce meses es la relación del índice en el mes de referencia con el índice del mismo mes del año anterior.