

Diciembre 2021

El Índice de Precios del Productor del sector Servicios (IPP Servicios) es un indicador estadístico que mide el cambio porcentual promedio de los precios de una canasta de servicios característicos de la producción nacional, en un período determinado. Estos se levantan y procesan cada mes, según los datos suministrados por, aproximadamente 160 empresas que ofertan servicios tanto en el mercado nacional como en el internacional.

## Tipo de variación



Mensual

**-0.32 %**



Acumulada

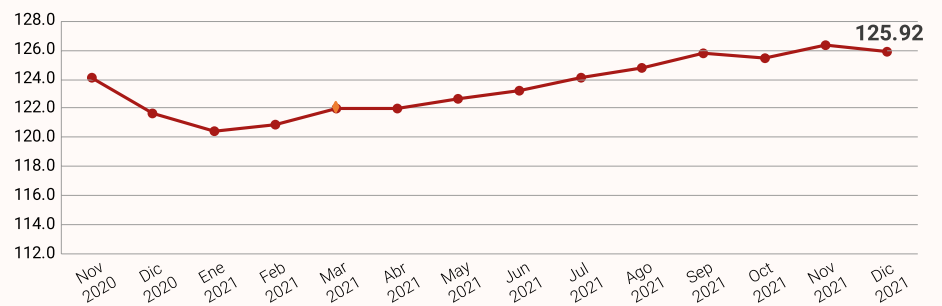
**3.48 %**



Variación  
12 meses

**3.48 %**

REPÚBLICA DOMINICANA: Índice de Precios del Productor de la sección Servicios, según Clasificación Nacional de Actividades Económicas (CNAE), en los meses de noviembre 2020 a diciembre<sup>8</sup> del 2021

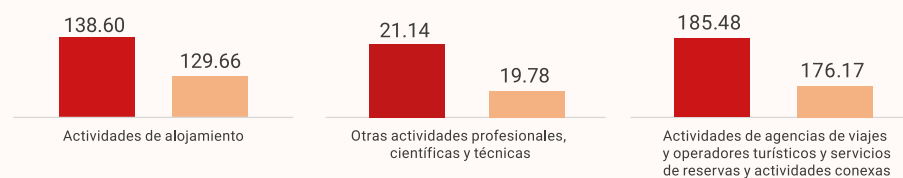


## Resultados del mes<sup>1</sup>

Según divisiones de la Clasificación Nacional de Actividades Económicas (CNAE) las actividades económicas que presentaron los principales incrementos fueron: actividades de alojamiento, con un 6.90 %; otras actividades profesionales, científicas y técnicas, con un 6.88 % y, actividades de agencias de viajes y operadores turísticos y servicios de reservas y actividades conexas, con un 5.28 %. Estas actividades contribuyeron positivamente a la variación mensual con un 0.48 puntos porcentuales.

### Incrementos

■ Diciembre 2020 ■ Diciembre 2021



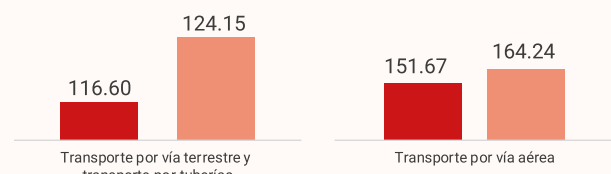
**6.90 %**

**6.88 %**

**5.28 %**

### Disminuciones

■ Diciembre 2020 ■ Diciembre 2021



**-6.08 %**

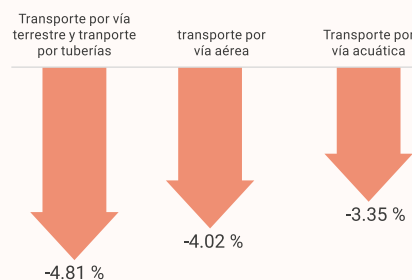
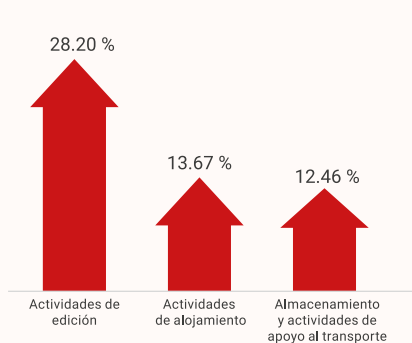
**-7.66 %**

Mientras que las principales disminuciones se obtuvieron en transporte por vía terrestre y transporte por tuberías, con un -6.08 %; transporte por vía aérea, con un -7.66 %. Las cuales le restaron 0.99 puntos porcentuales a la variación mensual.

<sup>1</sup>Variación mensual es la relación del índice en el mes de referencia con el índice del mes anterior.

## Resultados año corrido<sup>2</sup>

### Incrementos



De diciembre del 2020 a noviembre del 2021, las actividades económicas que presentaron los principales incrementos según divisiones de la Clasificación Nacional de Actividades Económicas (CNAE) fueron: actividades de edición, con un 28.20 %; actividades de alojamiento, con un 13.67 % y, almacenamiento y actividades de apoyo al transporte, con un 12.46 %. Estas actividades contribuyeron positivamente a la variación acumulada con un 1.10 puntos porcentuales.

Mientras que las principales disminuciones se obtuvieron en transporte por vía terrestre y transporte por tuberías, con un -4.81 %; transporte por vía aérea, con un -4.02 % y, transporte por vía acuática, con un -3.35 %. Las cuales le restaron 0.83 puntos porcentuales a la variación acumulada.

### Disminuciones

<sup>2</sup>Variación año corrido es la relación del índice en el mes de referencia con el índice del mes de diciembre del año anterior.

## Resultado últimos doce meses<sup>3</sup>

Los resultados de los últimos doce meses para el mes de diciembre, equivalen a los resultados del año corrido. Debido a que ambos parten de la relación del índice en el mes de diciembre 2021 con el índice del mes de diciembre del 2020.

<sup>3</sup>Variación doce meses es la relación del índice en el mes de referencia con el índice del mismo mes del año anterior.