

MEMORIA INSTITUCIONAL

AÑO 2021



GOBIERNO DE LA
REPÚBLICA DOMINICANA

OFICINA NACIONAL DE ESTADÍSTICA

TABLA DE CONTENIDO

Memoria institucional 2021

I. RESUMEN EJECUTIVO.....	5
II. INFORMACIÓN INSTITUCIONAL.....	10
2.1 Marco filosófico institucional	10
2.2 Base legal	10
2.3 Estructura organizativa	13
2.4 Planificación estratégica institucional	14
III. RESULTADOS MISIONALES.....	18
3.1 Información cuantitativa, cualitativa e indicadores de los procesos misionales	18
IV. RESULTADOS ÁREAS TRANSVERSALES Y DE APOYO.....	23
4.1 Desempeño Área Administrativa y Financiera	23
4.2 Desempeño de los Recursos Humanos	30
4.2.1 Sistema de Monitoreo de la Administración Pública (SISMAP) ... 30	
4.3 Desempeño de los procesos jurídicos	43
4.3.1 Firmas de acuerdos nacionales e internacionales	44
4.4 Desempeño de la tecnología	47
4.4.1 Participación de mujeres en TIC	50
4.4.2 Desempeño de la mesa de servicio	52
4.5 Desempeño del Sistema de Planificación Desarrollo Institucional	54
4.5.1 Resultados Plan Operativo Anual (POA)	54
4.5.2 Resultados de los sistemas de calidad	55
4.6 Desempeño del Área Comunicaciones	56
V. SERVICIO AL CIUDADANO Y TRANSPARENCIA INSTITUCIONAL	59
5.1 Nivel de la satisfacción con el servicio	59
5.2 Nivel de cumplimiento de acceso a la información	59
5.3 Resultado Sistema de Quejas, Reclamos y Sugerencias	61
5.3.1 Sistema 3-1-1 de Atención Ciudadana	61
5.4 Resultado mediciones del portal de transparencia	61
5.5 Desempeño de la Escuela Nacional de Estadística (ENE)	62
VI. PROYECCIONES AL PRÓXIMO AÑO.....	65

VII. ANEXOS	69
a. Matriz de principales indicadores de gestión por procesos	69
b. Matriz índice de Gestión Presupuestaria Anual (IGP)	71
c. Plan de Compras	72
6.1 Aportes a los ODS, END y PNPSP	93
6.2 Logros que han convertido al país en referente para otros gobiernos de la región.....	120
6.3 Beneficios a la institución por donaciones, e impacto de éstas	126

I. RESUMEN EJECUTIVO

La Oficina Nacional de Estadística en este 2021 ha puesto a disposición de la ciudadanía dominicana, organizaciones públicas y privadas nacionales e internacionales, estadísticas de calidad sobre diversos temas como salud, educación, economía, participación ciudadana, tecnologías de la información, violencia, estadísticas vitales (nacimientos, muertes y defunciones por solo mencionar algunos aspectos demográficos). Además, la ONE calculó estadísticas que permiten conocer la situación de grupos en situación de vulnerabilidad como la población infantil, adulta mayor, adolescentes y jóvenes, así como personas con discapacidad. Muchas de estas estadísticas han sido generadas, además, desde un enfoque de género y de territorio.

Este esfuerzo se ha visto materializado en acciones tales como la publicación del primer tablero interactivo con estadísticas oficiales de comercio internacional llamado “DataComex”, la publicación de once bases de datos, tres series mensuales de índices coyunturales, la realización del perfil de pobreza monetaria, un estudio que permiten entender las implicaciones de COVID-19 en el trabajo doméstico remunerado, ocho informes de resultados de operaciones estadísticas realizadas, seis anuarios, cuatro atlas y diecinueve boletines con información de 46 municipios correspondientes a 11 provincias del territorio nacional. Dentro de las publicaciones derivadas de levantamientos de información de la ONE más esperadas por la comunidad nacional e internacional durante este 2021 figuran los resultados de la Encuesta Nacional de Actividad Económica (ENAE), el Registro de Oferta de Edificaciones (ROE) y la Encuesta Nacional de Hogares de Propósito Múltiple ENHOGAR.

La ENAE, principal levantamiento de información económica de las empresas dominicanas formalmente constituidas en este 2021, arrojó entre la información más destacada en el contexto de COVID-19: a) la caracterización de las fuentes de financiamiento y condiciones de acceso al crédito de las empresas; b) el acceso a



las tecnologías de la Información y c) el módulo especializado en Innovación en contexto de COVID –19. Por otro lado, la ONE realiza de forma semestral el levantamiento del ROE, el cual en este año mostró el comportamiento de todas las obras que se ofrezcan en el mercado, que estén en proceso de construcción, paralizadas, abandonadas o culminadas, y cuyo objetivo sea para uso habitacional o no residencial, en la zona urbana de la región Metropolitana realizado durante el periodo de pandemia.

Durante el 2020 y el 2021 se procesaron los datos del levantamiento realizado en el 2019 la ENHOGAR – MICS. La encuesta MICS tiene la peculiaridad de ser la principal fuente de información sobre la situación de los derechos de los niños, niñas y adolescentes a nivel nacional, se realiza cada 5 años con el acompañamiento del Fondo de las Naciones Unidas para la Infancia (UNICEF). Entre los temas recopilados por esta encuesta están información infantil sobre a) desarrollo; b) educación; c) nutrición; d) salud; e) protección infantil; f) acceso a medios de comunicación; g) uso de las TIC; h) seguridad ciudadana e i) victimización. Además de procesar los datos de la ENHOGAR MICS, el equipo ONE ha trabajado en el diseño, la planificación y el levantamiento de la ENHOGAR 2021 realizado durante el último trimestre del año y que se espera brindar información dentro de los seis meses después de haber finalizado el levantamiento.

Una de las improntas de esta gestión y el gran reto de la ONE es brindar estadísticas de calidad y en forma oportuna en un mundo donde, por un lado, las personas y las organizaciones generan millones de datos por segundo y por el otro lado, el Gobierno tiene un marco normativo sobre la función estadística pública desfasado. Por lo tanto, mientras el país actualiza el marco normativo, la creación de alianzas, una planificación estratégica participativa y recuperar el posicionamiento internacional fueron pilares clave que permitieron cumplir con la misión de satisfacer la demanda de estadísticas oficiales que contribuya a la mejora de la calidad de vida de las personas y al desarrollo nacional.



La alianza estratégica primaria de la Oficina Nacional de Estadística es con el Ministerio de Economía, Planificación y Desarrollo. Aunque, desde 2006 la ONE está adscrita al MEPyD, en esta ocasión formó parte central de la elaboración del Plan Nacional Plurianual del Sector Público (PNPSP). La necesidad de estadísticas para la toma de decisiones quedó reflejada tanto de forma transversal como específica en las 33 políticas priorizadas, la específica ha sido “Gestión de datos para el análisis y la toma de decisiones”. La producción priorizada bajo esta política se agrupa en la estructuración de nueve sistemas de información. Siete de ellos tendrán estadísticas oficiales generadas por el Sistema Estadístico Nacional (SEN), cuyo coordinador es la ONE.

La política de gestión de datos para el análisis y toma de decisión tiene como impacto el mejorar la toma de decisiones de políticas de desarrollo basadas en evidencia estadística relevante. Ejemplo de esto y resultado derivado de la alianza estratégica con MEPyD es la participación en el proyecto de fortalecimiento de las estadísticas del sector agua. El objetivo del proyecto es aumentar la disponibilidad y calidad de estadísticas sobre agua con desagregación territorial y esto permitirá a su vez una gestión integral del agua.

Otra de las alianzas estratégicas que dieron un resultado visible en este 2021 fue entre el MEPYD y el Ministerio de Industria y Comercio (MICM) con los cuales se realizó el primer tablero interactivo intergubernamental "DataComex" cuyo objetivo es ofrecer data consolidada para monitorear tendencias comerciales y definir estrategias de acceso a mercados.

Además de la producción estadística realizada, otro gran hito de la ONE durante este 2021 es haber puesto a funcionar una Dirección de Normativa y Metodología.

A través de la Dirección de Normativas y Metodologías la ONE busca generar un cambio de paradigma sobre la producción de estadísticas nacionales de República Dominicana. La experiencia internacional en la ciencia estadística, y en las organizaciones que producen las estadísticas oficiales alrededor del mundo, señala



como clave que los países tengan normas y metodologías que asegurarán una buena gobernanza de los datos e interoperabilidad entre los diferentes actores del Estado. El resultado de la puesta en marcha de esta nueva Dirección se espera ver reflejado en el funcionamiento de los ocho sistemas de información planteados por el PNPSP y el Décimo Censo Nacional de Población y Vivienda (XCNPV) realizado.

El levantamiento de información de la totalidad de la población dominicana (el censo de población) con los más altos estándares internacionales de calidad estadística es una tarea que sólo puede hacer un Estado coordinado, que valore tener datos para la creación, medición y evaluación de políticas públicas. Por esta razón, la gestión actual de la ONE previó como fundamental que las instituciones estuvieran alineadas bajo un decreto presidencial de forma oportuna para el levantamiento del X CNPV. El equipo de la ONE ha coordinado los trabajos para que existieran las condiciones necesarias para que el presidente Luis Abinader emitiera el decreto 607-21 con el que declara de interés nacional el XCNPV.

Con la finalidad de coordinar el levantamiento del X CNPV en el último trimestre del año 2022, durante el mes de noviembre del 2021 se llevó a cabo la primera reunión de la comisión nacional censal donde participaron representantes de las 26 instancias de Gobierno centrales que conforman dicha comisión. Además de la comisión nacional censal, se coordinarán los esfuerzos de forma local mediante comisiones censales municipales y comisiones censales de distritos municipales. Con el objetivo de instaurar estos mecanismos de coordinación del censo, la directora nacional, Miosotis Rivas Peña, acudió a la Asamblea General de Municipios 2021 a presentar el XCNPV y sus implicaciones para los gobiernos locales.

Las oficinas nacionales de estadística de los diferentes países alrededor del mundo pertenecen a un ecosistema consolidado donde prevalece el intercambio de las mejores prácticas estadísticas. Por esto, la gestión actual de la ONE ha entendido como prioritario reposicionar al país en este ecosistema, para lo cual ha realizado tres principales acciones. Primero, la coordinación de la mesa de cooperación



internacional, Segundo, la participación en el Foro Mundial de Datos, en Berna, Suiza. Tercero, el formar parte del comité ejecutivo para el período 2021-2023 de la Conferencia Estadística de las Américas de la Comisión Económica para América Latina y el Caribe (CEA -CEPAL).

Por todo lo anteriormente expuesto se considera que este año 2021 ha sido un año fructífero, lleno de retos y de responsabilidades. Tanto en la producción estadística como en la coordinación del SEN quedan muchos retos por delante, pero con paso firme entregaremos resultados y los pondremos en el centro de la toma de decisiones públicas y privadas, así como la gestión de conocimiento de las estadísticas.



II. INFORMACIÓN INSTITUCIONAL

2.1 Marco filosófico institucional

a. Misión

Satisfacer la demanda de estadísticas oficiales, mediante su producción, divulgación y la coordinación de los servicios estadísticos, para la toma de decisiones públicas y privadas en contribución a la mejora de la calidad de vida de la población y el desarrollo nacional.

b. Visión

Ser reconocida como la entidad coordinadora del Sistema Estadístico Nacional, modelo en la producción y divulgación de estadísticas oportunas, confiables, accesibles y de calidad.

c. Valores

- **Compromiso:** Realizamos con puntualidad, dedicación y entusiasmo las responsabilidades asumidas, sobrepasando las expectativas esperadas.
- **Integridad:** Actuamos apegados y modelando los principios éticos y morales en el desempeño de nuestras funciones.
- **Transparencia:** Manejamos con pulcritud y honestidad los recursos de los que disponemos, abiertos siempre al escrutinio público.

2.2 Base legal

La Oficina Nacional de Estadística fue creada el 1 de noviembre de 1935, a partir de la Ley No. 5096 sobre Estadísticas y Censos Nacionales. La ONE es la institución del Estado Dominicano a cuyo cargo está la recolección, revisión, elaboración y publicación de las estadísticas nacionales en relación con las



actividades económicas, agrícolas, comerciales, industriales, financieras, sociales, condiciones de la población, censos nacionales, así como la coordinación de los servicios estadísticos de la República. Desde al año 2006 la ONE se encuentra adscrita al Ministerio de Economía, Planificación y Desarrollo, mediante la Ley No. 496-06 que crea la Secretaría de Estado de Economía, Planificación y Desarrollo (SEEPYD), hoy Ministerio de Economía, Planificación y Desarrollo (MEPYD).

En el año 2012 el país con el concurso de múltiples organismos y expertos nacionales e internacionales, y mediante un proceso de consulta y participación de los más diversos sectores y grupos de la vida nacional promulga la Ley Orgánica No. 1-12 sobre la Estrategia Nacional de Desarrollo (END), a través de la cual a la ONE se le atribuye la responsabilidad de consolidar y fortalecer el Sistema Estadístico Nacional con estándares nacionales únicos, a fin de generar información confiable, necesaria, suficiente, oportuna, desagregada por sexo y de uso colectivo para establecer un correcto diagnóstico de la realidad nacional y de los distintos grupos poblacionales, que permita planificar el desarrollo y ejecutar políticas públicas eficaces y eficientes a todos los niveles.

Mediante el decreto 134-14 sobre el Reglamento de Aplicación de la Ley Orgánica No. 1-12, de la END, se establece que, para dar cumplimiento a sus objetivos y metas, el MEPYD de manera conjunta con la ONE, podrán definir nuevos indicadores o modificar los existentes cuando amerite. De igual manera este decreto manda a la ONE a elaborar el Plan Estadístico Nacional con la participación de todas las instituciones públicas productoras de información estadística, con el fin de asegurar la disponibilidad de información para el monitoreo de la END, el PNPSP, los planes sectoriales y territoriales.

En este mismo sentido, en el marco de la Cumbre Especial sobre el Desarrollo Sostenible realizada en la sede de las Naciones Unidas en el 2015, los 193 Estados miembros de las Naciones Unidas, entre ellos la República Dominicana, asumieron el compromiso de una nueva agenda orientada a un modelo de desarrollo



comprometido a erradicar la pobreza extrema, luchar por una sociedad más igualitaria, en paz, y resiliente a los efectos del cambio climático, en formas respetuosas con el planeta; además de trabajar por sociedades con mayores oportunidades para todos, de manera sostenible y sin dejar a nadie atrás. En este orden, para trazar la ruta más eficaz en la implementación de la Agenda 2030 en consonancia con la END, el Decreto 23-16 establece la Comisión Interinstitucional de Alto Nivel para el Desarrollo Sostenible (CDS), la cual cuenta con diferentes mecanismos técnicos de apoyo, entre ellos el Comité Interinstitucional de Indicadores ODS, que preside la ONE. En el marco de dicho Comité la ONE asume una serie de responsabilidades en materia de coordinación y fortalecimiento de la producción estadística nacional para el adecuado monitoreo y seguimiento del avance de la implementación de la Agenda 2030 y los ODS en el país.





2.4 Planificación estratégica institucional

El Plan Estratégico Institucional (PEI) 2021-2024 de la Oficina Nacional de Estadística está fundamentado en la planeación por resultados, acorde a los requerimientos del Sistema Nacional de Planificación e Inversión Pública (SNPIP) de la República Dominicana.

La gestión por resultados contempla una gestión eficiente, eficaz y con control interno y social, a través de un sistema robusto de monitoreo y evaluación.

La gestión por resultados supone:

- La planeación y administración estratégica de la gestión.
- Formulación de planes operativos.
- La formulación de presupuesto por resultado.
- Establecimiento de un sistema de monitoreo y evaluación, retroalimentación y mejora continua.
- Estructuras funcionales que faciliten y agilicen la toma de decisiones.
- El mejoramiento de las competencias del personal, tanto técnicas como conductuales.
- El diseño y rediseño de procesos que aseguren la eficiencia de la gestión, así como la entrega oportuna de servicios y satisfacción de los usuarios.

La planeación 2021-2024 se ha elaborado a partir de tomar como referencia el análisis situacional del entorno y condiciones internas de la ONE, para lo cual se consideraron la identificación y análisis de los factores externos políticos, económicos, socioculturales, medioambientales y tecnológicos que se presentan como oportunidades y/o amenazas, y a lo interno se consideraron la identificación y evaluación de variables y dimensiones relacionadas a la prestación y calidad del servicio, el sistema de planeación, el nivel de desarrollo organizacional, la gestión



humana de la institución, la infraestructura física y tecnológica, el modelo de gestión y liderazgo, el posicionamiento institucional, la sostenibilidad financiera, entre otros aspectos.

A partir de los resultados del análisis situacional se definieron los lineamientos estratégicos y programáticos de la ONE integrados por la misión, visión, ejes estratégicos, estrategias y resultados con sus indicadores y metas.

Ejes Estratégicos:

Como resultado del ejercicio participativo de formulación del PEI 2021- 2024, se establecieron para el presente cuatrienio los siguientes dos ejes estratégicos:

1. Producción, coordinación y difusión de las estadísticas oficiales.

El propósito de este eje se enmarca en satisfacer la demanda de información estadística oportuna, accesible y con calidad, conforme a las necesidades de los diversos sectores de la sociedad y del Gobierno, a través de mecanismos eficientes de producción de datos, para aprovechar y potenciar la explotación de registros administrativos, censos y encuestas, mediante el uso de las mejores prácticas nacionales e internacionales, la innovación y el uso de nuevas tecnologías, difundiendo información con alto valor agregado que permita enriquecer el conocimiento de la realidad social y económica del país, en beneficio de los procesos de toma de decisiones que permitan alcanzar el desarrollo sostenible de la nación.

Al mismo tiempo, este eje impulsa las estrategias para el funcionamiento de un Sistema Estadístico Nacional altamente comprometido y bien coordinado para producir, difundir, conservar y promover el uso de información estadística, mediante la efectiva coordinación de los servicios estadísticos de las instituciones del SEN, para fortalecer el rol de la ONE como ente coordinador del SEN.



Finalmente, busca alcanzar la excelencia en la formación y capacitación de los miembros de las instituciones del SEN, necesarias para atender los requerimientos inherentes a la producción, difusión y conservación del uso de la información estadística de interés nacional.

2. Fortalecimiento de los procesos internos.

Este eje se concentra en el fortalecimiento de la ONE mediante la implementación de una estructura organizacional y administrativa más funcional, conformada por un talento humano con capacidad técnica, comprometido con los objetivos institucionales, con procesos orientados a la atención y satisfacción del ciudadano y con procesos administrativos, financieros y de contratación que den respuesta eficiente a las necesidades de las ejecutorias de la ONE.

Además de que promueve el establecimiento de alianzas nacionales e internacionales en materia de estadística, procura fortalecer la presencia continua y activa de la institución en los diversos foros internacionales, iniciativas y programas de cooperación técnica y financiera.

Objetivos estratégicos

Los objetivos estratégicos son el paso intermedio que hemos definido para alcanzar la visión y misión, expresados en las metas últimas y más importantes. El PEI 2021-2024 contiene tres objetivos estratégicos:

1. Favorecer la toma oportuna de decisiones de los actores públicos y privados, mediante la producción y difusión de estadísticas oficiales demandadas por la agenda nacional.
2. Establecer los mecanismos de coordinación y articulación interinstitucional de la producción estadística a través de los planes y estrategias, compromisos formales sectoriales e institucionales.



3. Asegurar la calidad del desempeño institucional, mediante la Implementación de un modelo de gestión organizacional integral y eficiente.



III. RESULTADOS MISIONALES

3.1 Información cuantitativa, cualitativa e indicadores de los procesos misionales

Es misión de la Oficina Nacional de Estadística satisfacer la demanda de estadísticas oficiales, mediante su producción, difusión y la coordinación de los servicios estadísticos. En ese sentido se pusieron a disposición del sector público, privado, sociedad civil y organismos internacionales 145 publicaciones oficiales, que cumplen con el 100% de la meta planificada para el año.

Tabla 1. Distribución de publicaciones oficiales por tipo

BASES DE DATOS
Base de datos de comercio exterior (exportación), 2020
Base de datos de comercio exterior (importación), 2020
Base de datos de Divorcios 2020
Base de datos de Nacimientos 2020
Base de datos de Matrimonios 2020
Base de datos de Defunciones 2020
Base de datos Muertes Accidentales y Violentas 2020
Base de datos ENHOGAR MICS 2019
Base de datos Encuesta Nacional de Analfabetismo-2019 en formato REDATAM
Base de datos ENHOGAR-2016 en formato REDATAM
Base de datos ENHOGAR-2014 en formato REDATAM
ÍNDICES
Índice de Costo Directo de la Construcción de Viviendas (ÍCDV) diciembre 2020-noviembre 2021
Índice de Precio del Productor (IPP), del sector manufactura diciembre 2020-noviembre 2021



Índice de Precio del Productor (IPP), del sector servicios diciembre 2020-noviembre 2021

PERFILES

Perfil de Pobreza Monetaria 2010-2019

ESTUDIOS

Trabajo doméstico remunerado en República Dominicana: retos y desafíos en el contexto del COVID-19

INFORMES

Informe resumen ejecutivo de la ENHOGAR-MICS 2019

Informe de resultados Encuesta Nacional de Actividad Económica (ENAE) 2020

Informe de resultados ENAE 2020, Módulo Innovación

Informe de resultados Encuesta Nacional de Actividad Económica (ENAE) 2019

Informe anual de resultados, Índice de Precio del Productor (IPP) 2020

Informe anual de resultados, Índices de Costos de la Construcción de Viviendas (ICDV) 2020

Informe del Directorio de Empresas y Establecimientos (DEE 2020)

Informe de resultados y metodología del Registro de Oferta de Edificaciones (ROE) 2021

ANUARIOS

Anuario de Comercio Exterior 2021

Anuario de Estadísticas Vitales 2020

Anuario de Estadísticas Económicas 2021

Anuario de Estadísticas de Muertes Accidentales y Violentas 2020

Anuario de Estadísticas Sociodemográficas 2020

Anuario Dominicana en Cifras 2021

COMPENDIOS

Compendio de Estadísticas Vitales, 2016-2020

Compendio de Estadísticas de Muertes de Accidentales y Violentas 2020

Compendio de Estadísticas de Mujeres Fallecidas en Condiciones de Violencia 2009-2020



ATLAS

Atlas: Expansión Urbana y Densidad de Vivienda de la provincia Elías Piña, 2018

Atlas: Expansión Urbana y Densidad de Vivienda de la provincia Dajabón, 2018

Atlas: Expansión Urbana y Densidad de Vivienda de la provincia Samaná, 2018

Atlas: Expansión Urbana y Densidad de Vivienda de la provincia Santiago Rodríguez, 2018

DIVISIÓN TERRITORIAL

División Territorial 2020

División Territorial 2021

BOLETINES

Boletín de Estadísticas Oficiales de Pobreza Monetaria No.8 a 2020

Boletín Demográfico y Social No. 2 -2021

Boletín importaciones enero-septiembre 2021

Boletín exportaciones enero-septiembre 2021

Boletín ENAE-2019- Módulo Innovación

Boletín estadísticas ambientales No. 2 -2021

Boletín Tu País en Cifras

Boletines Panorama Estadístico #106, #107, #108, #109, #110

Boletín Tu Municipio en Cifras Provincia Sánchez Ramírez (4 municipios)

Boletín Tu Municipio en Cifras Provincia Samaná (3 municipios)

Boletín Tu Municipio en Cifras Provincia Hermanas Mirabal (3 municipios)

Boletín Tu Municipio en Cifras Provincia Duarte (7 municipios)

Boletín Tu Municipio en Cifras Provincia Monseñor Noel (3 municipios)

Boletín Tu Municipio en Cifras Provincia Peravia (2 municipios)

Boletín Tu Municipio en Cifras Provincia San José de Ocoa (3 municipios)

Boletín Tu Municipio en Cifras Provincia Sánchez Ramírez (4 municipios)

Boletín Tu Municipio en Cifras Provincia Espaillat (4 municipios)

Boletín Tu Municipio en Cifras Provincia La Vega (4 municipios)

Boletín Tu Municipio en Cifras Provincia Puerto Plata (9 municipios)

Fuente: Portal web ONE, apartado de Publicaciones.



Durante el año 2021 se han calculado y actualizado 78 indicadores que responden a los Objetivos de Desarrollo Sostenible.

Tabla 2. Indicadores ODS por subcomisión

SUBCOMISIÓN	CANTIDAD
Personas	30
Prosperidad	21
Planeta	7
Institucionalidad	20
Total	78

Fuente: Portal ODS.

En cuanto a las estadísticas provenientes de registros administrativos se calcularon 105 nuevos indicadores y 84 nuevas series en los diferentes sectores, además de la actualización de 109 indicadores y 1,342 series demográficas, sociales y ambientales.

En temas relacionados con género y grupos de población vulnerable se actualizaron un total de 52 indicadores, los cuales se encuentran disponibles en el portal web ONE.

Tabla 3. Indicadores publicados por temática

GÉNERO	CANTIDAD
Economía	9
Educación	5
Participación	4
Población	4
Salud	4
TICS	3
Uso del tiempo	2
Violencia	5



GRUPOS DE POBLACIÓN ESPECIALES	CANTIDAD
Adolescentes y Jóvenes	2
Adultos mayores	1
Infancia	11
Población con discapacidad	2
Total	52

Asimismo, se dio continuidad al proyecto ENHOGAR-MICS 2019 con los trabajos tendientes a publicar los resultados obtenidos.

Por otro lado, durante el segundo semestre del 2021 se llevaron a cabo trabajos de cara a la realización de la ENHOGAR-2021, especialmente de las fases de diseño conceptual, operaciones de campo y de procesamiento de datos.

La ENHOGAR-2021 tiene como temáticas principales:

- Condiciones de vida de los hogares y sus miembros;
- Discapacidad a través del módulo corto del Grupo de Washington;
- Seguridad alimentaria;
- Cobertura de vacunación contra el COVID-2019;
- Cobertura y logros educativos;
- Trabajo doméstico y de cuidado no remunerado;
- Autoidentificación racial.



IV. RESULTADOS ÁREAS TRANSVERSALES Y DE APOYO

4.1 Desempeño Área Administrativa y Financiera

La Oficina Nacional de Estadística logró en el 2021 un presupuesto general aprobado de RD\$655,610,088.41, para realizar las operaciones asociadas a los productos contenidos en el Plan Operativo Anual, distribuidos de la siguiente manera:

- Gasto Corriente RD\$451,688,390.00
- Inversión Pública RD\$198,245,498.41

En el segundo trimestre, el presupuesto de gasto corriente fue aumentado por un monto de RD\$5,676,200.00, los cuales fueron aportados por el Ministerio de Economía, Planificación y Desarrollo (MEPyD), para llevar a cabo la ejecución del Proyecto Fortalecimiento de las Estadísticas sobre el Agua, el cual está en proceso de ejecución. El presupuesto de gasto corriente de la institución se ha ejecutado en un 65% mientras que la parte del presupuesto de Inversión Pública se ha ejecutado en un 12% y el Proyecto Fortalecimiento de las Estadísticas sobre el Agua un 23% al mes de octubre del 2021.

Desde la Oficina Nacional de Estadística, a través del esfuerzo de las diferentes áreas y la colaboración de organismos, los cuales se han interesado por incluir datos de relevancia en pos de realizar políticas públicas que aporten al bienestar nacional, hemos logrado colaboraciones para diferentes levantamientos y la ejecución del Proyecto Fortalecimiento de las Estadísticas Económicas, auspiciado por la Unión Europea, redireccionando los productos y adaptándolos a la situación de la pandemia. De tal manera que la ejecución pasó de estar en pausa en el 2020 a un porcentaje de 52.41% al 31 de octubre, con miras a ejecutarse en un 100% en este año 2021.



Dentro del presupuesto inicial fueron destinados a compras de bienes y servicios RD\$40,405,790.80 (cuarenta millones cuatrocientos cinco mil setecientos noventa pesos con 80/100), del cual se ha ejecutado cincuenta y ocho millones seiscientos cuarenta y nueve mil doscientos doce pesos con 70/100 (RD\$58,649,212.70), con un total de 42 procesos de compras en diferentes modalidades. En cumplimiento al Reglamento de Aplicación No. 543-12, se registraron compras para MIPYMES mujer ascendentes a un monto de RD\$ 3,182,191.00 (tres millones ciento ochenta y dos mil ciento noventa y un pesos con 00/100) y MIPYMES ascendentes a un monto de RD\$18,333,640.00 (dieciocho millones trescientos treinta y tres mil seiscientos cuarenta pesos con 00/100).

Recientemente se recibió la aceptación de subvención con la Agencia Española de Cooperación Internacional (AECID) para financiar el *Proyecto Mejora de la Generación de Estadísticas Vitales en República Dominicana para la protección social, acceso a la ciudadanía y rendición de cuentas*, por un monto de doscientos mil euros (€200,000.00). Este tiene contemplada una ejecución en un periodo de 36 meses.

Se firmó un Acuerdo con la Agencia Andaluza de Cooperación Internacional para el Desarrollo de la Junta de Andalucía (AACID), por un monto de doscientos cincuenta mil euros (€250,000.00), para llevar a cabo el Proyecto Transversalización de la Perspectiva de Género en la Producción de Indicadores de Género en la Agenda 2030, con una vigencia de 36 meses.

Es importante señalar que, aun cumpliendo con lo anteriormente expuesto, no tenemos la calificación trimestral que corresponde al Índice de Gestión Presupuestaria (IGP); debido a que la Dirección General de Presupuesto (DIGEPRES) está realizando cambios en los criterios para la evaluación, con el fin de fortalecer los procesos de seguimiento y evaluación de esta.



Tabla No.4 Desempeño financiero al 31 de octubre del 2021



Tabla No.5 Reporte de asignación presupuestaria



Tabla No.6 Ejecución presupuestaria de Gasto Corriente



Tabla No.7 Ejecución de proyectos de Cooperación Nacional



Tabla No.8 Ejecución de Proyectos de Cooperación Internacional



4.2 Desempeño de los Recursos Humanos

4.2.1 Sistema de Monitoreo de la Administración Pública (SISMAP)

Al mes de diciembre del 2021 el promedio general del reporte del SISMAP de la Oficina Nacional de Estadística está en un 83.55% a continuación, tabla con los logros obtenidos y su valoración:

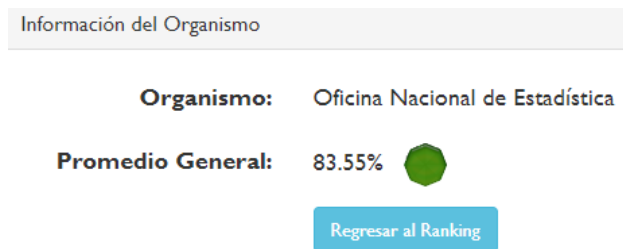











Tabla 9. Sistema de Monitoreo de la Administración Pública (SISMAP)

INDICADOR	VALORACIÓN	COLOR	VALOR %
01.GESTIÓN DE LA CALIDAD Y SERVICIOS			
01.1 Autodiagnóstico CAF	Objetivo Logrado		100
01.2 Plan de Mejora Modelo CAF	Cierto Avance		75
01.3 Estandarización de Procesos	Cierto Avance		70
01.4 Carta Compromiso al Ciudadano	Cierto Avance		60
01.5 Transparencia en las informaciones de servicios y funcionarios	Objetivo Logrado		100
01.6 Monitoreo sobre la Calidad de los servicios y funcionarios	Objetivo Logrado		100
01.7 Índice de Satisfacción Ciudadana	Objetivo Logrado		90
02.ORGANIZACIÓN DE LA FUNCIÓN DE RECURSOS HUMANOS			
02.1 Nivel de Administración del Sistema de Carrera Administrativa	Objetivo Logrado		85
03. PLANIFICACIÓN DE RECURSOS HUMANOS			
03.1 Planificación de RR.HH.	Objetivo Logrado		100
04. ORGANIZACIÓN DEL TRABAJO			



INDICADOR	VALORACIÓN	COLOR	VALOR %
04.1 Estructura Organizativa	Objetivo Logrado	●	100
04.2 Manual de Organización y Funciones	Cierto Avance	●	100
04.3 Manual de Cargos elaborado	Cierto Avance	●	60
05. GESTIÓN DEL EMPLEO			
05.1 Concursos Públicos	Objetivo Logrado	●	100
05.2 Sistema de Administración de Servidores Públicos (SASP)	Objetivo Logrado	●	100
06. GESTIÓN DE LAS COMPENSACIONES Y BENEFICIOS			
06.1 Escala Salarial Aprobada	Poco o Ningún Avance	●	0.00
07. GESTIÓN DEL RENDIMIENTO			
07.1 Gestión de Acuerdos de Desempeño	Cierto Avance	●	73
07.2 Evaluación del Desempeño por Resultados y Competencias	Cierto Avance	●	70
08. GESTIÓN DEL DESARROLLO			
08.1 Plan de Capacitación	Objetivo Logrado	●	100
09. GESTIÓN DE LAS RELACIONES LABORALES Y SOCIALES			
09.1 Asociación de Servidores Públicos	Cierto Avance	●	75
09.2 Subsistema de Relaciones Laborales	Objetivo Logrado	●	95
09.3 Implementación del Sistema de Seguridad y Salud en el Trabajo en la Administración Pública	Objetivo Logrado	●	85
09.4 Encuesta de Clima Laboral	Objetivo Logrado	●	100

Fuente: Sistema de Monitoreo de la Administración Pública (SISMAP)

Desde la División de Evaluación de Desempeño y Capacitación del Departamento de Recursos Humanos, a fin de mejorar y contribuir en la mejora y calidad de los servicios que se ofrecen en la institución, al mes de 2021 se han realizado 9 actividades de formación, detalladas en siguiente cuadro:



Tabla No.10 Actividades de formación realizadas













Tabla No.11 Actividades realizadas que aportan a una mejor calidad de vida de las personas











Tabla 12. Relación del personal de la ONE

GRUPO OCUPACIONAL	CANTIDAD MUJERES	CANTIDAD HOMBRES
I	14	39
II	52	12
III	47	61
IV	69	40
V	49	23
Total	14	39

4.3 Desempeño de los procesos jurídicos

Procesos de contrataciones de capital humano, realizados en el Departamento Jurídico en el periodo enero-diciembre del 2021, fraccionados por proyectos y género.

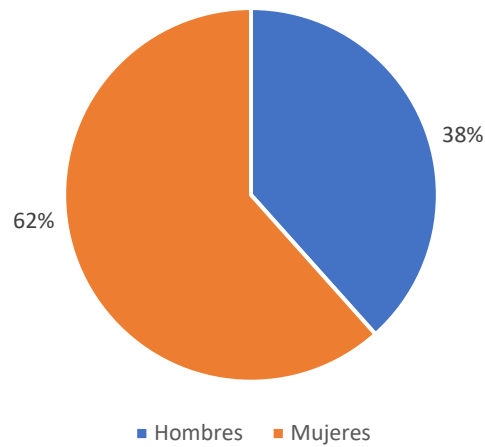
Este proceso contribuye al fortalecimiento del capital humano de la institución.

Tabla 13. Total de contrataciones realizadas periodo enero-diciembre 2021

NO.	PROYECTO	HOMBRES	MUJERES	TOTAL
1	ROE	83	66	149
2	ENAE	19	62	81
3	Cartografía	22	10	32
4	ENHOGAR	49	125	174
5	X Censo Nacional de Población y Vivienda	29	72	101
6	Personal de plata	23	26	49
Total		225	361	586



Gráfico 1. Porcentaje de personal contratado durante el periodo enero-diciembre 2021, según sexo



4.3.1 Firmas de acuerdos nacionales e internacionales

Acuerdos nacionales

Durante el año 2021 se firmó un total de nueve (9) acuerdos de colaboración con las siguientes instituciones nacionales:

- Pontificia Universidad Católica Madre y Maestra (PUCMM)
- Ministerio de Industria, Comercio y Mipymes (MICM)
- Instituto de Estabilización de Precios (INESPRE)
- Hospital Pediátrico Dr. Hugo Mendoza (HPHM)
- Tesorería de la Seguridad Social (TSS)
- El Centro de Desarrollo y Competitividad Industrial (Pro industria)
- Instituto Dominicano de las Telecomunicaciones (INDOTEL)
- Oficina Gubernamental de Tecnologías de la Información y Comunicación (OGTIC)
- Ministerio de la Vivienda y Edificaciones (MIVED)



Acuerdos internacionales

Durante el año 2021 se formuló un total de trece (13) acuerdos de colaboración con los siguientes organismos internacionales:

- División de Estadísticas de la Comisión Económica para América Latina y el Caribe (CEPAL).
Proyecto/ Iniciativa: Cooperación Técnica para capacitación en estadística e indicadores ambientales para la Oficina Nacional de Estadística y el Ministerio de Medio Ambiente y Recursos Naturales.
- Centro de Pensamiento Estratégico Internacional (CEPEI).
Proyecto/ Iniciativa: Acuerdo de cooperación institucional para fortalecer el Sistema Estadístico Nacional (SEN) a partir de procesos incluyentes, la cooperación Sur-Sur, y la generación de alianzas para fortalecer las capacidades estadísticas en el marco de la Agenda 2030.
- Programa EUROSOCIAL+ de la Unión Europea.
Proyecto/ Iniciativa: Estudio de análisis y cuantificación de las diversas variables de una brecha de género en el sector de las Tecnologías de la Información y la Comunicación relacionada con el empleo antes y después del COVID-19.
- Delegación de la Unión Europea (DUE) - Plan de Financiamiento TCF II.
Proyecto/ Iniciativa: Instalación, adecuación, desarrollo e implementación de sistema informático para la gestión formativa de la Escuela Nacional de Estadística.
- Partnership in Statistics for Development in the 21st Century (PARIS 21)
Proyecto/ Iniciativa: Estrategia de Estadísticas de género de la República Dominicana 2021-2024.



- Agencia Andaluza de Cooperación Internacional para el Desarrollo (AACID).
Proyecto/ Iniciativa: Transversalización de la perspectiva de género en la producción de indicadores de género de la agenda 2030.
- Agencia Española de Cooperación Internacional para el Desarrollo (AECID).
Proyecto/ Iniciativa: Mejora de la generación de estadísticas vitales en República Dominicana para la protección social, acceso a la ciudadanía y rendición de cuentas.
- Partnership in Statistics for Development in the 21st Century (PARIS21).
Proyecto/ Iniciativa: Informe de país sobre apoyo a las estadísticas / Country Report on Support to Statistics (CRESS).
- Organización Internacional para las Migraciones (OIM).
Proyecto/ Iniciativa: Contratación de Coordinador y técnico para la actualización de Indicadores de Gobernabilidad Migratoria (IGM).
- Fondo de Población de las Naciones Unidas (UNFPA).
Proyecto/ Iniciativa: Asistencia técnica a la Oficina Nacional de Estadística (ONE) en las etapas de planificación y preparatorias del X Censo Nacional de Población y Vivienda.
- Oficina del Coordinador Residente de Naciones Unidas a través del PNUD.
Proyecto/ Iniciativa: Asistencia técnica a la ONE para asesorar la presentación parlamentaria del proyecto de ley para la modernización de la legislación estadística de la República Dominicana. En específico, posicionar en la agenda pública, nacional e internacional, la necesidad de



contar con una nueva ley estadística que cubra las brechas normativas existentes e incorpore las mejores prácticas internacionales en la materia.

- Fondo de las Naciones Unidas para la Infancia (UNICEF).
Proyecto/ Iniciativa: Curso de Análisis Estadístico para la Programación de Datos con Statistical Package for the Social Sciences (SPSS).

- Banco Interamericano de Desarrollo (BID).
Proyecto/ Iniciativa: Gestiones para el apoyo técnico con miras al fortalecimiento del departamento de Encuestas en la ejecución de la Encuesta de Uso de Tiempo de 2013 (EUT).
Contratación de un consultor para asesoría en la construcción de indicadores de uso de tiempo y capacitación de personal del departamento de Encuestas en el procesamiento y análisis de los datos de la ENHOGAR 2021.

4.4 Desempeño de la tecnología

Las labores de producción y difusión de estadísticas oficiales que realiza la Oficina Nacional de Estadística a fin de proveer información confiable, transparente, suficiente y oportuna en los diferentes ámbitos de la gestión, que permitan tomar decisiones y formular políticas públicas eficaces para el desarrollo nacional a través de los diversos sectores y actividades productivas, se sustentan ampliamente en el uso de la tecnología.

De ahí que, continuamente, se realizan esfuerzos por mejorar los procesos y servicios internos y externos con la implementación de soluciones de TIC y de e-Gobierno, los cuales se ven reflejados en las mediciones sobre la materia que realiza el Gobierno Dominicano a través de la Oficina Gubernamental de Tecnologías de la Información y Comunicación (OGTIC). La Oficina Nacional de Estadística, figura actualmente con una puntuación de 88.5 puntos, posicionada en el ranking #45, según la actualización del mes de noviembre del 2021 en SISTICGE.



Tabla No.14 Peso y puntuación indicadores de TI, periodo enero -diciembre 2021





En junio del 2021, la ONE obtuvo la normativa A2 (Norma sobre para la Creación y Administración de Portales Web del Gobierno Dominicano). Con esta norma la institución aporta a los medios web un avance en el Gobierno Electrónico a toda la ciudadanía a nivel general, debido a que facilita de manera eficiente la administración de los portales.

En noviembre del 2021, la ONE empezó el proceso de recertificación de la Normativa A3 (Norma sobre Publicaciones de Datos Abiertos del Gobierno Dominicano). En el proceso de recertificación se actualizaron todos los conjuntos de datos para ser reutilizados por parte de la sociedad, empresas privadas u otros organismos gubernamentales, la misma está en espera de evaluación por parte de OGTIC.

En noviembre del 2021, la ONE empieza el proceso de recertificación de la Normativa A4 (*Norma para la interoperabilidad entre los organismos del Gobierno Dominicano*). Se someterán los documentos requeridos para el proceso de recertificación de esta norma.

En noviembre del 2021, la ONE empieza el proceso de recertificación de la Normativa E1 (*Norma para la Gestión de las Redes Sociales en los Organismos Gubernamentales*). se someterán los documentos requeridos para el proceso de recertificación de esta norma.

En noviembre del 2021, la ONE empieza el proceso de recertificación de la Normativa A5 (*Norma sobre la Prestación y Automatización de los Servicios Públicos del Estado Dominicano*) se someterán los documentos requeridos para el proceso de recertificación de esta norma.

4.4.1 Participación de mujeres en TIC

Desde el inicio de esta gestión gubernamental, la máxima autoridad ha impulsado acciones concretas con miras a cerrar la brecha de género existente en la ONE, en ese sentido la Dirección de Tecnología de la Información y Comunicación (DTIC)



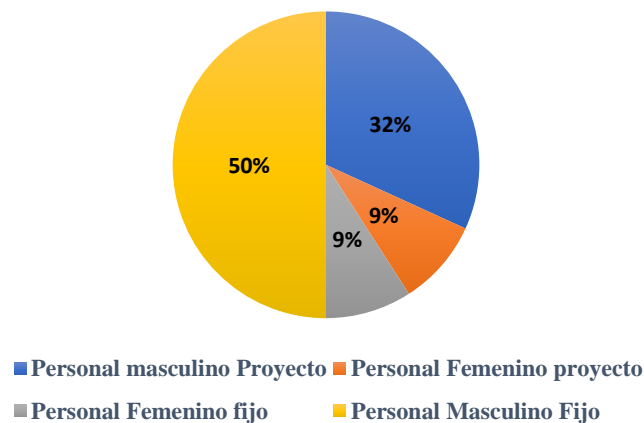
está trabajando de la mano con la visión de la dirección general y se ha puesto como meta ofrecer oportunidades al personal femenino capacitado en las diferentes áreas que brindan servicio y desempeñan labores en la DTIC.

Uno de los pasos más sólidos es la incorporación en el mes de agosto del personal que estará brindando apoyo y soporte técnico durante el X Censo Nacional de Población y Vivienda, de los técnicos contratados el 80 % son mujeres y profesionales de diferentes ramas de la tecnología de la información.

En el área de procesamiento en el mes de septiembre obtuvieron la incorporación de una analista de base de datos CSPRO, podemos decir que esto abre las puertas a que más mujeres pudieran seguir sumándose a estas tareas debido a que la oficina está apostando por CSPRO como solución de captura, recolección y manejo de bases de datos en dispositivos móviles para manejo de encuestas.

En la división de servicios TIC en el mes de mayo incorporamos a la primera mujer que desempeña el cargo de soporte informático en la institución, esto es una evidencia más del compromiso contraído por las áreas de la DTIC de generar oportunidades y cambiar paradigmas dentro de la institución.

Gráfico 2. Brecha de género de la Dirección de Tecnología de la Información y Comunicación



Ya en el cuadro de colaboradores de planta, la DTIC cuenta con un personal femenino preparado, motivado y con un compromiso institucional claro, con el norte de llevar las metas de la oficina en primera línea, siempre siendo una referencia de calidad frente a los demás compañeros, lo que las ha situado en un lugar de respeto y consideraciones, demostrando de manera tangente que para el trabajo no existe género.

4.4.2 Desempeño de la mesa de servicio

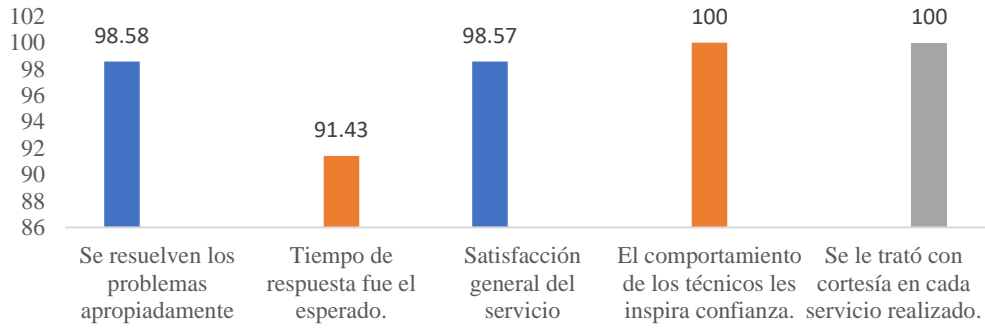
Dentro de las responsabilidades de la división de administración de servicios TIC, se tiene implementada una mesa de servicios técnicos, este es el punto focal para la recolección de incidentes y requerimientos técnicos de todas las áreas de la DTIC. Como medio de verificación de la calidad de sus servicios, se ha implementado una encuesta de medición de la calidad, esto arroja datos concretos para conocer el nivel de satisfacción de los usuarios en las actividades de apoyo de las áreas técnicas.

Dentro de las metas de la Dirección de Tecnología para este año figura el fortalecimiento del área de soporte técnico, sobre todo en la revisión de las compensaciones económicas de los técnicos y en la contratación de personal especializado, esto ayudó a subir y mantener los niveles de satisfacción de nuestros usuarios internos.

Actualmente se está en el proceso de revisión de la estructura del área de servicios TIC, para adecuarla a la realidad de la institución, y es, cada día más, un elemento imprescindible en el desempeño de las tareas diarias de los colaboradores de la institución.



Gráfico 3. Resultados de la encuesta de satisfacción con los servicios TIC



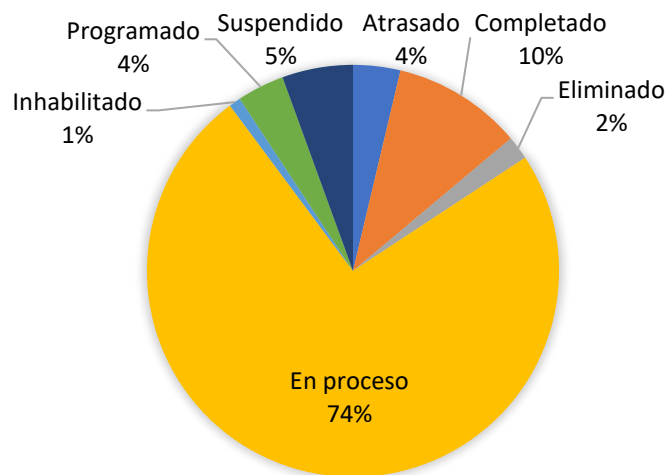
4.5 Desempeño del Sistema de Planificación Desarrollo Institucional

4.5.1 Resultados Plan Operativo Anual (POA)

En lo referente al Plan Operativo Anual de la ONE, el mismo fue articulado a los objetivos, resultados y metas planteados en el Plan Estratégico Institucional 2021-2024; se compone de 108 productos institucionales, que a su vez se desagregan en 480 operaciones y 537 entregables. Durante el 2021, la ONE ha agotado esfuerzos para dar cumplimiento a los compromisos institucionales asumidos en el referido documento, y obtuvo al cierre del tercer trimestre un 91.69% de cumplimiento de lo programado para el periodo, lo que se traduce en un 65.08% de avance general de la planificación operativa, con proyección a un 90% para cierre de año.

El estatus de los productos que conforman el Plan Operativo Anual 2021 se presenta en el grafico a continuación.

Gráfico 4. Estatus de productos al tercer trimestre.



Al cierre del tercer trimestre, se encontraban en proceso 80 productos para un 74% del total, se han completado tres productos para un 10%, seis suspendidos para un 5%, mientras que cuatro productos tienen programación futura para un 4%; en estatus retrasado se tienen cuatro productos lo que representa 4%, dos productos eliminados para un 1.85% así como un inhabilitado para un 1%.

Resultados de las Normas Básicas de Control Interno (NOBACI)

Actualmente la ONE no se encuentra dentro de las instituciones priorizadas para el acompañamiento e implementación de las NOBACI, razón por la que al cierre del 2021 no se cuenta con resultados cuantitativos.

4.5.2 Resultados de los sistemas de calidad

En cumplimiento de lo establecido en el decreto 211-10, de aplicación del modelo CAF en las instituciones públicas, la Oficina Nacional de Estadística, órgano rector de la gestión de las estadísticas en la República Dominicana, ha realizado el autodiagnóstico con miras al fortalecimiento institucional y mejora continua de sus procesos.

Para la actualización de la guía CAF 2021, se ha distribuido entre los miembros del comité de Calidad Institucional, los 9 criterios y 28 subcriterios del Marco Común de Evaluación, de acuerdo con el área de experticia de cada integrante, una vez se obtuvo la información, se elaboró un consenso para la identificación de los puntos fuertes y áreas de mejora de la institución, así como las evidencias que sustentaron dicha información.

Una vez actualizada la guía CAF proporcionada por el Ministerio de Administración Pública, se elaboró el informe de autoevaluación CAF con la finalidad de presentar de forma resumida el resultado de la Institución.



A partir de los resultados obtenidos en dicha autoevaluación, se elaboró el Plan de mejora 2022; mismo que cuenta con 12 áreas de mejora.

4.6 Desempeño del Área Comunicaciones

Se ejecutó el plan de trabajo de comunicación interna y externa. En lo interno, se trabajó con campañas para promoción de las siguientes actividades:

1. Viernes Temáticos
2. Contenidos para pantallas y correos
3. Apoyo para difusión de Comité de Seguridad, de Salud y RRHH.
4. Apoyo para campañas internas de PEI
5. Campaña conciencia ONE Verde
6. Campaña ciber seguridad
7. Campañas cuidado COVID 19
8. Campaña valores institucionales
9. Campaña cáncer de mama y próstata
10. Campaña de la no violencia contra la mujer
11. Campaña programa bienestar ONE
12. Promoción de cumpleaños
13. Apoyo a los requerimientos de distintos departamentos y otras instituciones
14. Revisión de textos de emisión de contenidos internos

En materia de comunicación externa, se realizaron media tours, notas de prensa, además del resumen diario de prensa, donde se plasman las publicaciones de la ONE en medios de comunicación.

Cantidad de insumos realizadas, según su tipo. Periodo enero – diciembre 2021

Comunicados	1
Entrevistas realizadas	15
Notas de prensa	40
Publicaciones en medios	320



División de Medios Digitales y Contenidos Multimedia

Se elaboró una serie de campañas de comunicación de apoyo para la difusión de publicaciones estadísticas, eventos institucionales y actividades internas y cobertura de actividades internas y externas institucionales. Se trabajó en la migración de información al portal web y en el mantenimiento y creación de contenidos para redes sociales, pantallas y correos institucionales. Se trabajó en la migración de información al portal web y en el mantenimiento y creación de contenidos para redes sociales, pantallas y correos institucionales.

Se elaboraron planes de contenidos fijos para redes sociales y comunicación interna:

- Efemérides
- Cápsulas noticiosas
- Insumos para promos campañas internas
- Actualización pantallas
- Apoyo a campañas internas
- Video documentación
- Videos viernes temáticos





También trabajó en la creación de una serie de campañas de comunicación para la difusión de distintos productos de las diferentes áreas misionales de la ONE.

- Campañas audiovisuales y redes sociales
- ENHOGAR Mics 2019
- ENHOGAR 2021
- ROE: Registro de Oferta de Edificaciones
- ENAE: Encuesta Nacional de Establecimientos.
- Datacomex
- Videos Capacitación Prueba Censal 2021
- Campaña No violencia contra la mujer
- Infografías



Las Redes Sociales institucionales FB, TW, IN y Youtube han arrojado las siguientes estadísticas:

Tabla 15. Estadísticas de redes sociales

PERIODO	SEGUIDORES EN REDES SOCIALES			
	 Facebook	 Instagram	 Twitter	 YouTube
Total de seguidores a noviembre 2021	5,927	8,310	10,296	1,070



V. SERVICIO AL CIUDADANO Y TRANPARENCIA INSTITUCIONAL

5.1 Nivel de la satisfacción con el servicio

Como resultado del monitoreo a la implementación de la Carta Compromiso al Ciudadano se obtuvo una puntuación de un 90%, en la evaluación anual con corte a abril del 2021. Posterior a esto se le hizo una actualización, que integra nuevos servicios y sus respectivos atributos de calidad. Dicha propuesta se encuentra sometida al Ministerio de Administración Pública para su aprobación.

De acuerdo con los resultados obtenidos en la encuesta de satisfacción de la calidad de los servicios públicos, se obtuvo un índice de satisfacción promedio por dimensión de 90.25%.

Como consecuencia de la pandemia del COVID-19, la Oficina Nacional de Estadística está ofreciendo sus servicios de capacitación de forma virtual; por lo cual se omite la medición de la dimensión de elementos tangibles.

A pesar de obtener un buen porcentaje de satisfacción, se tienen oportunidades de mejora para el aumento de la satisfacción de los ciudadanos/clientes.

5.2 Nivel de cumplimiento de acceso a la información

Desde la Oficina de Acceso a la Información, durante el periodo de enero - noviembre del año 2021 se han gestionado las solicitudes de información dentro de las disposiciones legales para que las ciudadanas y los ciudadanos puedan recibir sus requerimientos de manera completa, veraz, adecuada y oportuna, de forma que el consumo de la labor estadística de la ONE les sea de provecho conforme a sus necesidades.



Tabla No.16 Solicitudes recibidas y atendidas desde la OAI



Cabe destacar que todas las solicitudes son de naturaleza estadística, a la vez que son entregadas en un plazo promedio de 4 a 5 días, aún la Ley No. 200-04 de Libre Acceso a la Información Pública y su reglamento 130-05, establece un plazo no mayor de 15 días.

Por tanto, se ha de constatar que ha convenido para esta Oficina el hecho de experimentar un flujo activo y dinámico de solicitudes de información de cara a la mejora en los procesos, incluyendo el trato administrativo con sus homólogas, otras Oficinas de Acceso de Información con el solo objetivo de mejorar la experiencia de las personas usuarias al hacer una solicitud, el mejoramiento en el proceso de petición de prórrogas excepcionales para las entregas, y la calidad en general del servicio y protección del Derecho Fundamental de Acceso a la Información Pública.

5.3 Resultado Sistema de Quejas, Reclamos y Sugerencias

5.3.1 Sistema 3-1-1 de Atención Ciudadana

Durante el periodo desde el 1ro de enero al 16 de noviembre del año 2021 no se recibieron casos en esta plataforma.

5.4 Resultado mediciones del portal de transparencia

La Transparencia Gubernamental en la ONE ha ido desarrollándose de forma positiva después del importante cambio de portal institucional web que experimentó en abril de los corrientes, así la califican las evaluaciones realizadas a través de los indicadores sobre estandarización de los portales institucionales (NORTIC A2) que tenemos disponibles hasta la fecha.

Asimismo, la Dirección General de Ética e Integridad Gubernamental (DIGEIG), bajo la Resolución No. 1-2018 sobre estandarización de los portales de transparencia de las instituciones, realizó las evaluaciones obligatorias al portal de la institución, para un total de seis (6) evaluaciones que corresponden al primer



semestre del año, producto de lo cual hemos obtenido las puntuaciones que se detallan a continuación:

Tabla 17. Calificaciones otorgadas por mes, periodo enero-julio

GRUPO OCUPACIONAL	CANTIDAD MUJERES
Enero	86
Febrero	97
Marzo	96
Abril	95
Mayo	98
Junio	98
Julio	89

Para las calificaciones correspondientes al segundo semestre del año, las cuales aún se encuentran en la fase de adecuación a la luz de la resolución DIGEIG 002-2021, entrada en vigor en julio del año en curso, instituyendo cambios de carácter sustancial en los subportales de transparencia en los órganos del Estado, es en lo que actualmente la ONE se aboca a implementar conforme a las disposiciones establecidas por el Órgano Rector.

5.5 Desempeño de la Escuela Nacional de Estadística (ENE)

Con la finalidad de ofrecer productos innovadores y enfocado en el desarrollo de competencias estadísticas, se están implementando proyectos con miras al fortalecimiento de los procesos de gestión formativa, tales como la definición de la estructura de la nueva oferta académica, el desarrollo del diseño instruccional de la ENE, implementación del sistema informático para eficientizar los servicios ofertados por la Escuela.



Gestión de Actividades Formativas

Considerando los servicios ofrecidos por la Escuela Nacional de Estadística, de enero a noviembre del 2021, se generaron 1,424 participaciones a través de la gestión de 25 actividades formativas, con un total de 239 horas docentes.

Según los datos registrados, se puede decir que el 58.84% de las participaciones generadas corresponde a mujeres y el 41.15% a hombres. (Ver gráfico 5).

Gráfico 5. Actividades formativas durante el periodo enero-diciembre 2021, según sexo.

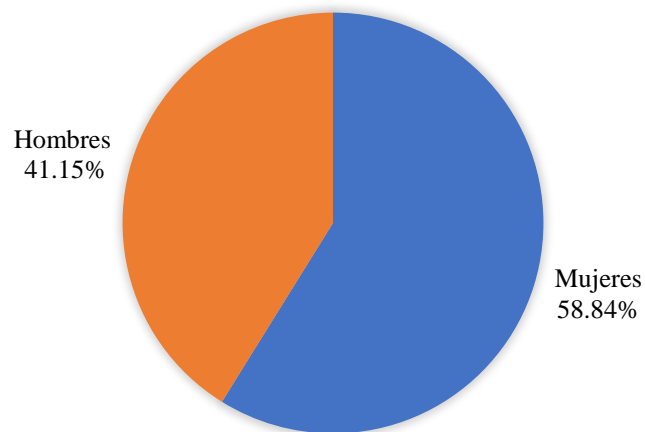


Tabla 18. Cantidad de Participantes por Sexo, según Tipo de Actividad formativa periodo enero – noviembre 2021



VI. PROYECCIONES AL PRÓXIMO AÑO

Para el 2022 la ONE estará inmersa en la realización de X Censo Nacional de Población y Vivienda (X CNPV) que se espera llevar a cabo en el tercer cuatrimestre del año; para ello se deben planificar y efectuar una serie de actividades que permitan el desarrollo oportuno de esta operación censal.

A continuación, las actividades proyectadas por cada uno de los planes específicos:

a. Plan de Empadronamiento: Se proyecta continuar realizando pruebas censales parciales de los diferentes procesos planificados, para probar los siguientes aspectos como:

- Funcionabilidad de las tabletas
- Aplicativo de la boleta en sus nuevas actualizaciones
- Carga de trabajo de la estructura censal
- Los productos cartográficos
- De todos los aplicativos en sus diferentes fases

A raíz de los resultados de cada una de las pruebas, se realizarán los ajustes pertinentes para para ejecución del X Censo Nacional de Población y Vivienda

b. Plan metodológico y conceptual: Durante el año 2022 se realizarán las evaluaciones y ajustes a los instrumentos de recolección de información, manuales operativos, procesos y procedimientos que se implementaron en la prueba censal del municipio de Maimón.

Igualmente, durante el año 2022 la ONE estará abocada a los ajustes de la planificación, revisión de procesos post prueba censal, así como, revisión



del diseño conceptual, ajustes a la metodología con miras a la ejecución del operativo de levantamiento del censo a nivel nacional.

De manera similar se realizarán las revisiones y los ajustes a la aplicación tecnológica de la boleta censal y a las aplicaciones tecnológicas de gestión con miras al Censo 2022.

c. Plan de capacitación censal

Para el año 2022 se estima realizar las siguientes actividades con el fin de preparar las capacitaciones del personal de terreno para el operativo censal.

- **Programas formativos sobre el Censo para el personal ONE y población en general**
 - MOOC,s
 - Videos instruccionales
 - Videos animados
- **Habilitación del aula virtual y recursos digitales**
 - Desarrollo contenido y recursos didácticos
 - Producción de recursos didácticos digitales y audiovisuales
- **Producción de tutoriales de la metodología CAPI y uso del aplicativo CSPRO**
- **Desarrollo de competencias especializadas transversal a procesos censales**
 - Inducción a procesos censales
 - Inducción a la cartografía censal
- **Entrenamiento para el operativo censal**

d. Plan de comunicación y publicidad: Durante el año 2022 se estarán realizando actividades comunicacionales y redes sociales de cara al XCNPV,



se realizará la obertura de las actividades de cara al censo y creación de contenido informativo y digital.

- e. **Plan de reclutamiento y selección:** Para el 2022 se proyecta iniciar el proceso de reclutamiento del personal faltante de la unidad AD-HOC y de las aproximadamente 30,000 personas que estarán trabajando en la actividad XCNPV 2022

- f. **Plan de tecnología:** Para el 2022 se han programado realizar las siguientes actividades:
 - a. Preparación de la versión final y prueba de los aplicativos requeridos para el operativo censal:
 - Sistema de recolección, procesamiento y tabulación de datos censales
 - Aplicación de Gestión de Personal
 - Aplicación de Logística & Gestión de Materiales
 - Aplicación de Monitoreo y Control

 - b. Preparación de especificaciones técnicas para la adquisición de equipos y servicios tecnológicos programados para el 2022.
 - c. Instalación de Centro de Operaciones y del Centro de Datos Principal / Cloud
 - d. Preparación y empaque de Tabletas con aplicativos y mapas cartográficos.
 - e. Fortalecimiento del Centro de Datos Alterno - Sede ONE

En materia de censos, se iniciarán los trabajos de planificación y diseño del VIII Censo Nacional Agropecuario a realizarse en el 2023.



En el marco del Plan Nacional Plurianual del Sector Público 2021-2024 en adición a la producción estándar de la ONE, se contará con un diagnóstico de las estadísticas de cultura, el cual está previsto a concluir en el segundo trimestre del 2022. De igual forma, se trabajará para la producción e identificación de las estadísticas de las bibliotecas, como una forma de incentivar el consumo de estadísticas culturales en el país, con la colaboración de la Biblioteca Nacional Pedro Henríquez Ureña. En el plano ambiental se prevé el establecimiento de un set básico de estadísticas e indicadores ambientales. En el área social se tiene planificada la socialización de la Metodología oficial para el cálculo de los jóvenes que ni trabajan ni estudian.

En el marco de las estadísticas económicas se prevé la implementación de un Sistema de Indicadores Portuarios, así como la continuidad de los levantamientos de la Encuesta Nacional de Actividad Económica y el Registro de Oferta de Edificaciones.

Con respecto al Sistema de Encuestas de Hogares se espera cumplir con las siguientes actividades:

- Publicación de los resultados de la ENHOGAR-2021.
- Realizar la versión de la ENHOGAR correspondiente al 2022 y publicar los resultados básicos en diciembre del mismo año.
- Ajustar los factores de ponderaciones de todas las versiones de la ENHOGAR.
- Planificar y diseñar la tercera versión de la ENI a realizarse en el 2023.
- Planificar la ENHOGAR-2023
- Planificar la primera Encuesta Nacional sobre Uso del Tiempo prevista a realizarse en el 2023.



VII. ANEXOS

a. Matriz de principales indicadores de gestión por procesos

Los indicadores de gestión por procesos son la expresión cuantitativa del comportamiento y desempeño de los procesos clave de la institución, cuya magnitud, al ser comparada con algún nivel de referencia, pueden señalar una desviación sobre la cual se han ido tomando acciones correctivas y preventivas a lo largo del año, según el caso. Mediante estos indicadores se retroalimentan los procesos, se monitorea el avance o la ejecución de los proyectos y la integración entre los resultados operativos y estratégicos.

Las siguientes características fueron tomadas en cuenta para el diseño y selección de los indicadores:

- Simplicidad
- Adecuación
- Validez en el tiempo
- Utilidad
- Oportunidad

La tabla a continuación muestra el porcentaje de avance de los indicadores clave asociados a los distintos procesos prioritarios.



Tabla 19. Indicadores de gestión por procesos



b. Matriz Índice de Gestión Presupuestaria Anual (IGP)

La Oficina Nacional de Estadística (ONE) en cumplimiento de las normativas existentes, planificó la programación trimestral de las metas físicas para el 2021 y posteriormente la programación antes mencionada fue integrada al Sistema de Información de la Gestión Financiera (SIGEF), en ese mismo sentido se han estado cargando las publicaciones comprometidas, distribuidas de manera trimestral de la siguiente manera: (18) primer trimestre, (28) segundo trimestre, (34) tercer trimestre y (40) cuarto trimestre, para un total de 120 publicaciones, cumpliendo en su totalidad con las metas establecidas.

Es importante señalar que, aun cumpliendo con lo anteriormente expuesto, no tenemos la calificación trimestral que corresponde; debido a que la Dirección General de Presupuesto (DIGEPRES), está realizando cambios en los criterios para la evaluación del Indicador de la Gestión Presupuestaria (IGP), con el fin de fortalecer los procesos de seguimiento y evaluación de esta.



6.1 Aportes a los ODS, END y PNPSP

X Censo Nacional de Población y Vivienda (XCNPV)

Avances significativos previos a la realización del X Censo Nacional de Población y Vivienda:

- a) **Plan de Empadronamiento:** La Oficina Nacional de Estadística estuvo inmersa en los aprestos para la realización de la Prueba Censal y para esto, durante el tercer trimestre se realizaron varias visitas exploratorias para seleccionar el municipio idóneo que represente en promedio la realidad nacional.

Para el cuarto trimestre, todas las actividades se centraron en la preparación de los requerimientos para la prueba censal municipio de Maimón, provincia Monseñor Nouel que se llevó a cabo desde el 22 de noviembre hasta el 7 de diciembre, correspondiente a dos días de recorrido y 14 días de recolección de información, la cual busca evaluar los siguientes procesos detallados a continuación:

1. Reclutamiento
2. Capacitación
3. Aplicaciones tecnológicas
4. Estructura operativa
5. Carga de trabajo
6. Los productos cartográficos

Se realizó un evento de apertura a la primera prueba censal con dispositivos tecnológicos del X Censo Nacional de Población y Vivienda (XCNPV) en el Club Recreativo en el que participó el ministro del MEPyD, Miguel Ceara Hatton; la directora general de la ONE, Miosotis Rivas Peña; la gobernadora



civil de la provincia Monseñor Nouel, Raquel Jiménez Rosario y el alcalde del municipio de Maimón e integrantes de la Comisión Censal Municipal.

Además de lo expuesto, se efectuaron reuniones de colaboración con instituciones gubernamentales para la gestión de los diferentes procesos del XCNPV:

- a) Primera reunión de la Comisión Nacional Censal con el objetivo de iniciar la coordinación de los trabajos de levantamiento del X Censo Nacional de Población y Vivienda, como lo establece el decreto 607-21 que emitió del Poder Ejecutivo el 27 de septiembre de 2021.
- b) Se presentó el proyecto del XCNPV a las autoridades de la Liga Municipal Dominicana, Federación Dominicana de Municipios (FEDOMU) y Federación Dominicana de Distritos Municipales por parte de la directora Miosotis Rivas Peña.
- c) Fue conformada y realizada la primera reunión de la Mesa Técnica Municipal, a los fines de coordinar las acciones conjuntas a implementar en la ejecución del censo desde los gobiernos locales.
- d) Se conformó una comisión interinstitucional que realizará un Plan Operativo y un cronograma de trabajo de la Mesa Técnica Municipal para el Proyecto del Censo.
- e) Fueron conformadas las Mesas técnicas para el XCNPV y llevadas a cabo las primeras reuniones con los miembros que las conforman.

Después de la prueba censal, se estarán revisando los resultados de las metodologías, procedimientos y los documentos elaborados para realizarse los ajustes requeridos para el 2022.



a) Plan metodológico y conceptual: En el último semestre del año 2021 se realizó una serie de tareas relacionadas con el plan metodológico y conceptual, con miras a avanzar los trabajos concernientes al X Censo Nacional de Población y Vivienda y la Prueba Censal, las cuales se están ejecutando en el municipio Maimón de la provincia Monseñor Nouel.

b) Plan director

Es el documento, que, de forma general, establece los lineamientos que se ejecutarán en el censo para cada una de las fases y para cada uno de los procesos que se efectúan durante el proceso censal, se constituye en la línea base y hoja de ruta para el desarrollo de las actividades censales en tiempo y forma. Del Plan director se cuenta con una versión preliminar, la cual se encuentra en proceso de revisión y aprobación.

c) Plan de capacitación censal

Para la Prueba Censal en Maimón, la Escuela Nacional de Estadística ha realizado las siguientes actividades durante el semestre en curso:

- Se diseñaron y produjeron recursos didácticos para la capacitación
- Se coordinaron visitar exploratorios de espacios para capacitación
- Se ejecutaron y evaluaron las capacitaciones por niveles para la prueba censal



d) Plan de cartografía y segmentación

Tabla 20. Actividades del proceso cartográfico

No.	ACTIVIDAD	META
1	Verificación del levantamiento cartográfico.	100% de las edificaciones capturadas en los levantamientos de campo realizados
2	Corrección de límites	Límites territoriales actualizados
3	Actualización cartográfica	100% de las 17 provincias actualizadas a las imágenes satelitales disponibles
4	Codificación	100% de las 22 provincias, codificadas
5	Verificación en campo de la nueva Base de Datos Cartográfica	100% de las 17 provincias, verificadas
6	Elaboración de la Segmentación final	100% de las 17 provincias segmentadas

Fuente: Departamento de Geoestadística-ONE

e) Plan de comunicación y publicidad

Se han realizado las actividades siguientes:

1. Levantamiento información y reuniones con comunicadores del Ayuntamiento de Maimón y de CORMIDOM para prueba censal.
2. Producción de contenidos comunicacionales
3. Diseño y conceptualización de campaña difusión prueba censal
4. Cobertura durante la prueba censal Maimón.

f) Plan de tecnología

El Departamento de Tecnología en procura de continuar avanzando con los trabajos del proyecto, ha realizado en el segundo semestre, julio-diciembre del año 2021 las actividades siguientes:



Tabla No.21 Actividades del proceso tecnológico

NO.	ACTIVIDAD	AVANCE
1	Desarrollo e Implementación del sistema de recolección, procesamiento y tabulación de datos censales. Fase I	90%
2	Servicio de Consultoría, Desarrollo e Implementación del sistema de recolección, procesamiento y tabulación de datos censales. Fase II	25%
3	Aplicación de Gestión de Personal	50%
4	Aplicación de Logística & Gestión de Materiales	30%
5	Aplicación de Monitoreo y Control	30%
6	Contratación de Equipamiento y Servicios Técnicos	100%
7	Preparación y Gestión de Adquisiciones 20% 2022	100%

Encuesta Nacional de Actividad Económica (ENAE) 2020 y 2021.

Para el segundo semestre del año, se inició la publicación de los resultados de la ENAE 2020, la cual modificó su levantamiento con el objetivo de medir el impacto del Covid en la actividad empresarial, y adicionalmente se agregó un módulo especializado de innovación. En este período, se publicó el informe del Módulo Especializado de Innovación 2020, con información relevante de las empresas formales empleadoras respecto a las actividades de innovación realizadas desde el 2018 al 2020, desagregada para cada área de innovación, periodo, objetivos de la innovación, financiamiento, entre otras variables importantes.

Para el tercer trimestre del año se puso a disposición de los usuarios dos boletines especiales. El primero fue el Boletín Infográfico de Acceso a las Tecnologías de la Información y Comunicación (TIC) en el contexto Covid, el cual provee



información que responde al acceso y capacidad de Internet, ventas y medios de pago electrónicos, las redes sociales o medios digitales utilizadas para vender o promocionar sus productos, así como las actividades realizadas a través del internet.

El segundo boletín especial contiene informaciones sobre las decisiones de financiamiento e inversión que realizaron las empresas en lo que se refiere a la solicitud, aprobación, tasa preferencial, principal destino de los préstamos, entre otros aspectos de interés en el contexto del COVID-19.

Durante el cuarto trimestre del año, se publicó en informe general de la ENAE 2020: Impacto del COVID-19 en la Actividad Empresarial, donde se muestra el impacto de la crisis generada por pandemia en el empleo y las remuneraciones de las empresas, así como las consecuencias negativas en las operaciones. También se presentan las principales medidas tomadas por las empresas en relación con sus empleados, las estrategias y las facilidades recibidas para enfrentar la crisis.

También para este último trimestre se publicó el boletín que caracteriza las empresas, según el género de la principal autoridad de la empresa, ya sea el gerente o administrador. Dicho boletín presenta información sobre empleo, innovación, financiamiento, TIC, y aspectos generales según el sexo del gerente o administrador.

Directorio de Empresas y Establecimientos (DEE)

Fue publicado el informe de la serie del DEE hasta el año 2020. En este informe se aprecia una serie de datos de las empresas y sus establecimientos desde el 2014 hasta el año 2020.

Entre tanto, que el informe general del DEE 2020 (año de referencia 2019 y 2020) se publicó en el tercer trimestre del año, con los datos del conjunto de empresas empleadoras y sus establecimientos formalmente constituidos en el territorio dominicano; compiladas a través de registros administrativos, con datos verificados, actualizados y validados durante el ciclo de enero a mayo del 2021.



Datacomex-RD

Dando cumplimiento al principio de accesibilidad a los datos para los diversos tipos de usuarios, se desarrolló y publicó se desarrolló sobre la plataforma de Power BI el dashboard de comercio exterior Datacomex-RD. Este se esfuerzo fue como resultado de la alianza estratégica institucional con el Ministerio de Industria, Comercio y Mipymes. Este panel interactivo de datos de comercio exterior es una plataforma abierta y gratuita donde los diversos usuarios puede acceder a las estadísticas oficiales provenientes de los registros aduaneros y no aduaneros validados y conciliados desde el año 2002 hasta el año 2021, segmentados por: régimen aduanero, productos, países, continentes, vías de transporte, entre otras informaciones con periodicidad anual, trimestral y mensual. Con el diseño y publicación del Datacomex-RD y las bases de datos actualizadas, se cumplió algunos de los objetivos establecidos en la Agenda Digital 2030, en específico en los que platean; fortalecer los mecanismos de interoperabilidad, identidad digital, firma digital, gestión de datos, sistemas críticos, y la continuidad de las operaciones en el Estado Dominicano y con el objetivo de facilitar a la ciudadanía el acceso a la información pública, la apertura y reutilización de datos en entornos colaborativos, a través de iniciativas de gobierno abierto y transparencia gubernamental.

Índice de Precios al Productor

El Índice de Precios al Productor (IPP) es un indicador económico que presenta la evolución mensual de los precios agregados en la puerta del productor. Para el año 2021, se realizaron las 24 publicaciones correspondientes a las variaciones de precios en las actividades de Manufactura y Servicios, de la misma forma se publicaron las 24 actualizaciones de las ponderaciones.



Índice de Costos Directos de la Construcción de Viviendas

El Índice de Costos Directos de la Construcción de Viviendas (ICDV) es un indicador económico que presenta la evolución mensual de los precios agregados de los materiales utilizados en la construcción de viviendas, para el año en cuestión se realizaron las 12 actualizaciones correspondientes.

Registro de Ofertas de Edificaciones

El Registro de Ofertas de Edificaciones (ROE) es una investigación en la que se captura información de todas las obras nuevas, que hayan iniciado su oferta en el mercado, que estén en proceso de construcción, paralizadas o culminadas, cuyo objeto sea de uso habitacional o no residencial. Además, se les da seguimiento a las obras que han sido registradas y cumplen con los requisitos para permanecer en el registro.

Durante el año en cuestión se volvió al ciclo de levantamiento semestral, se comenzó por la primera ola de levantamiento, en el mes de abril del 2021, en los cuales se incluyó una ampliación territorial, alcanzando toda la zona urbana de 4 de los 7 municipios de la provincia Santo Domingo, y todo el territorio del Distrito Nacional. Esta publicación se realizó en septiembre de 2021, incluyendo su documento metodológico.

En el mes de octubre, se inició la segunda oleada, replicando los mismos sectores establecidos en el levantamiento del mes de abril, la cual culminó en el mes de diciembre. En el primer trimestre del 2022 se publicarán sus resultados.

Anuario Dominicana en Cifras

En esta edición del anuario, se incluyeron la incorporación de nuevas series e indicadores, así como una revisión temática interna entre los responsables de los contenidos.



Anuario de Estadísticas Económicas 2021

En esta edición del anuario, además de la ampliación del contenido, por primera vez en conjunto a las tablas, se presentan las informaciones con iconografías, gráficas y mapas permitiendo a los usuarios fácilmente identificar el comportamiento mensual de las principales variables que conforman los sectores económicos, más allá de las tablas utilizadas.

Proyecto Sistema Nacional Integrado de Indicadores y Series para el Desarrollo:

Con este proyecto se busca desarrollar un sistema de información integrado para difundir estadísticas oficiales con transparencia y oportunidad que permitan el monitoreo y seguimiento para la toma de decisiones en materia de políticas públicas y desarrollo nacional. Será una plataforma informática para mostrar de manera directa y de fácil acceso la información en series estadísticas e indicadores de manera integrada. Esto contribuirá en la disminución de la dispersión e inconsistencia de la información estadística económica y social, así como la duplicidad de esfuerzo y recursos. Además, permitirá orientar la producción vinculada a la demanda priorizada en el país como los ODS, la END, el PNPS y otras iniciativas. Con este sistema se dispondrá por primera vez el catálogo de indicadores y series producidos en ONE alineados a las distintas demandas lo que permitirá a los usuarios disponer de manera fácil las informaciones ofrecidas a los usuarios en los recursos automatizados. Al final de la implementación del sistema, la ONE podrá ofrecer a los usuarios las informaciones con mayor pertinencia acorde a la demanda, oportunidad y accesibilidad de los datos.

Estadísticas ambientales:

Se avanzó en la consolidación del Departamento de estadísticas ambientales a través de la generación de intercambios y estrechar los lazos con las instituciones productoras de estadísticas ambientales y sobre cambio climático a nivel nacional.



Se ha contado con el acompañamiento técnico de la CEPAL para el fortalecimiento de las capacidades y el establecimiento de un set básico de estadísticas e indicadores ambientales a ser establecido en el año 2022.

Sistema de Información Nacional sobre Violencia de Género (SINAVIG)

Es un sistema de carácter oficial que ofrece información sobre las distintas dimensiones, categorías, manifestaciones y respuesta de la violencia basada en Género que constituye un insumo trascendental para la toma de decisiones, diseño, seguimiento y evaluación de políticas públicas basadas en la evidencia. Durante el año 2021 se llevó a cabo la reestructuración, revisión, depuración, actualización y carga de 164 indicadores del SINAVIG, correspondientes a tres grandes dimensiones: 1. Situación de violencia, 2. Daños y consecuencias y 3. Búsqueda de ayuda y respuesta institucional. Estos indicadores permiten dimensionar y caracterizar la situación de violencia experimentada por las mujeres en la República Dominicana.

Estadísticas demográficas

El acuerdo de la ONE con la Junta Central Electoral (JCE) ha facilitado grandes avances tanto en calidad como oportunidad en las estadísticas vitales (nacimientos, defunciones, matrimonios y divorcios), de tal manera, que en el primer trimestre del año se comenzó a trabajar en la limpieza y normalización de las bases de datos, lográndose la elaboración del Anuario de Estadísticas Vitales 2020 y el Compendio de Estadísticas Vitales 2016-2020, las cuales se encuentran publicadas en el portal institucional de la ONE para la consulta en línea de los usuarios nacionales e internacionales.



Estadísticas sociales

Se ha trabajado en la identificación de nuevas estadísticas producidas por el Servicio Nacional de Salud (SNS), para contribuir con la identificación de nuevos datos que aporten al fortalecimiento de la producción de estadísticas. De igual forma, hemos apoyado y participado en varias iniciativas del sector salud como: la Mesa Técnica para la Promoción de la Salud de las Personas Adolescentes (METSA), comité Nacional para la Transversalización de Género en el Sistema Nacional de Salud y el convenio de colaboración entre el Hospital Pediátrico Dr. Hugo Mendoza (HPHM) y la ONE. También se colaboró con la Misión de conformación de las Redes Integradas de Servicio de Salud en la provincia San Juan, aportando datos y estadísticas relevantes que servirán de línea base para la implementación el proyecto.

En el sector de educación se han realizado esfuerzos de colaboración para acceder a los datos sobre educación superior y formación técnico profesional, al realizar encuentros con el Ministerio de Educación Superior Ciencia y Tecnología (MESCyT) y el Instituto de Formación Técnico Profesional (INFOTEP). De igual forma, se han mantenido los vínculos de colaboración entre el Ministerio de Educación (MINERD) y la ONE, con el acopio de las principales estadísticas del sistema de educativo dominicano.

En esa misma línea, se ha trabajado en las estadísticas sobre juventud. Estas representan una prioridad para la política de Estado, por lo que se ha venido trabajando con el Ministerio de la Juventud en la producción de estadísticas referentes a esta parte de la población. Se mantiene una interacción entre ambas instituciones para lograr disponer de estadísticas relevantes y de calidad sobre la situación de la población joven en el empleo, el sistema educativo y sus condiciones de vida. Se está trabajando en el desarrollo de una propuesta de Metodología oficial para el cálculo de los jóvenes que no traban ni estudian, tema que se vincula directamente con los jóvenes, además de que aporta a la mejora de la calidad de los indicadores de empleo del país, se prevé sea socializado en el primer semestre del



2022. Adicionalmente, se creó un apartado con estadísticas de juventud en la página web de la ONE, que servirá de insumo para responder a las demandas de información que aporten a las agendas de desarrollo nacional.

De igual forma, desde la ONE se ha estado trabajando activamente con el Gabinete de Mujeres, Niñas y Adolescentes, del cual forma parte acorde a lo establecido en el Decreto 1-21 a ONE forma parte de la mesa de monitoreo. El trabajo de la ONE se inicia con la colaboración para el diseño de propuestas de indicadores para el Plan Estratégico por una Vida Libre de Violencia hacia las Mujeres (PEVLVM), para el cual se han realizado diversos aportes. Como parte de la responsabilidad asumida, se identificó la necesidad de elaborar un marco conceptual armonizado para la producción de estadísticas sobre violencia contra la mujer, para lo cual se inició el proceso de contratación de asistencia técnica especializada y se prevé este documento esté disponible en el primer semestre del 2022.

Así mismo se ha colaborado con el Gabinete de Familia, desde la Mesa Diagnóstico, brindando asesoría técnica en materia de datos y estadísticas que vinculen las temáticas que afectan directamente a las familias. Colaboramos con la elaboración de un documento que recoge las principales temáticas demográficas, sociales y económicas que inciden en la familia.

En el marco del Plan Nacional Plurianual del Sector Público 2021-2024 se definió la política de Cultura para el cambio, desde la ONE se están realizando esfuerzos que contribuirán con la medición de los avances en materia de ejecución de los planes a implementarse desde el sector cultura. Se realizaron encuentros de colaboración para la identificación de estadísticas producidas por el Ministerio de Cultura y por la Biblioteca Nacional Pedro Henríquez Ureña (BNPHU). También, se realizó un levantamiento del directorio de las bibliotecas, de forma tal que se pueda disponer de informaciones concretas que apunten al fortalecimiento de las disponibilidades de las estadísticas de las visitas a las bibliotecas. En este proceso de identificación de actores, también se suman instituciones como la Federación Dominicana de Municipios (FEDOMU), Liga Municipal Dominicana y los Centros



Tecnológicos Comunitarios (CTC). Estas entidades nos están colaborando con la actualización del directorio de las bibliotecas.

Con el objetivo de ofrecer evidencias empíricas acerca de la situación de la producción estadísticas culturales, se inició la asistencia técnica para el diagnóstico de las estadísticas de cultura, el cual está previsto a concluir en el segundo trimestre del 2022. De igual forma, se trabaja en la firma de un convenio de colaboración y plan de trabajo con la BNPHU, el cual contribuirá con la producción e identificación de las estadísticas de las bibliotecas, como una forma de incentivar el consumo de estadísticas culturales en el país.

Continuando con la alineación de la producción estadística acorde a la planificación nacional, se está desarrollando una asistencia técnica para el Diagnóstico Estadística de Deporte y Ocio. Los resultados de este diagnóstico, previstos para el segundo trimestre del año, permitirán el desarrollo de planes de mejora que contribuyan a mejorar la disponibilidad y calidad de estadísticas sobre deporte y ocio.

Todas estas iniciativas de colaboración forman parte integral y se encaminan a dar repuesta a los indicadores de la Estrategia Nacional de Desarrollo 2030 (END), los Objetivos de Desarrollo Sostenible (ODS) y el Plan Nacional Plurianual del Sector Publico 2021-2024 (PNPSP).

Se ha participado de manera activa en diferentes espacios técnicos con el objetivo de avanzar en la mejora de la producción estadística demográfica y social. Un ejemplo de esto es la participación en Subcomisión personas de la Comisión Nacional para el Desarrollo Sostenible. Actualmente, se dispone de informaciones estadísticas sociales que dan respuesta a 26 indicadores de los ODS.

Así mismo, tenemos calculados los indicadores sociales de la END. La ONE produce y recopila estadísticas que permiten dar seguimiento a 34 indicadores sociales de la estrategia. Finalmente, se han estado realizando esfuerzos para identificar estadísticas para el seguimiento de los indicadores del PNPSP 2021-



2024, por lo que se realizó una evaluación estratégica de los indicadores, la cual permitirá orientar la producción de estadísticas para dar respuesta a los indicadores sociales plasmados en esta agenda de desarrollo nacional, que actualmente responde a 87 indicadores sociales y ambientales.

En lo que se refiere a las estadísticas sobre seguridad y justicia, durante el período se han realizado avances en el fortalecimiento de producción de las estadísticas de seguridad, iniciando con la documentación de los procesos de producción de las estadísticas y el seguimiento a las instituciones responsables de la gestión de los datos. En este proceso se han identificado la proporción de indicadores demandados por instrumentos nacionales e internacionales, estos en adición a los indicadores que ya anteriormente se estaban calculando en esta institución.

Además, se han establecido lazos de cooperación con la Oficina de las Naciones Unidas contra la Droga y el Delito (UNODC), con la cual se ha definido un plan de trabajado que aportara en dos direcciones. Por un lado, apoyaran en la elaboración del módulo de victimización a ser incluido en la ENHOGAR 2022 y por el otro acompañará en la adaptación nacional del Clasificador Internacional de Delito, que se espera concluya en el año 2023.

El seguimiento a las instituciones ha provocado una reacción positiva que redundo en beneficio de la gestión estadística, ya que se ha logrado un mejor flujo de las informaciones. Se han recibido informaciones procedentes de la Policía Nacional, Procuraduría General de la República, Dirección de Prisiones, Dirección Nacional de Control de Drogas, Policía Judicial Especializada en Niños, Niñas y Adolescentes, entre otras. Se han recibido nueve bases de microdatos: homicidios, suicidios, accidentes de tránsito, ahogamientos, electrocuciones, robo de vehículos, robo de armas, heridos en accidentes, heridos en incidentes; de estas bases de datos recibidas se han normalizado y validado cinco y el resto tiene un avance importante de aproximadamente.



Estadísticas ambientales:

Desde el departamento de Estadísticas Ambientales se ha venido trabajando con una serie de actividades alineadas a la planificación estratégica según los instrumentos de demanda existentes en nuestro país, a través de la generación de intercambios y estrechar los lazos con las instituciones productoras de estadísticas ambientales y sobre cambio climático a nivel nacional. Se ha contado con el acompañamiento técnico de la CEPAL para el fortalecimiento de las capacidades y el establecimiento de un set básico de estadísticas e indicadores ambientales a ser establecido en el año 2022.

En el marco de cumplimiento con los ODS se ha logrado actualizar 6 indicadores (7.2.1, 7.3.1, 9.4.1, 11.5.1, 13.1.1, 1.5.1) de los Objetivos de Desarrollo Sostenible (ODS) y se han calculado 5 indicadores (7.b.1, 8.4.2, 12.2.2, 12.a.1, 13.2.2) que no contenían línea base.

Desarrollo estadístico para el cumplimiento de la Estrategia Nacional de Desarrollo y el PNPSP 2021-2024

Las actividades realizadas desde el Departamento de Estadísticas Ambientales que apuntan al desarrollo y fortalecimiento de fuentes para monitorear el avance de la END y el PNPSP como medio de medición de avance, se plantean atendiendo a las políticas del PNPSP 2021-2024 donde se logra incidencia.

Energía permanente y de calidad

Como parte del Comité de Cuentas Ambientales de Energía y Emisiones (CCAEE), se dio seguimiento a la construcción de las cuentas ambientales y de energía, mediante la participación en la creación de la estructura de sistematización del balance energético para ser enviada al consultor que trabaja en su elaboración.



El acceso al agua y mejora del recurso

Formulación y ejecución del proyecto “Fortalecimiento de las Estadísticas sobre Agua”, con el objetivo de aumentar la disponibilidad y calidad de estadísticas sobre agua con desagregación territorial para la gestión integral del agua.

La ejecución del proyecto consta de cuatro etapas, Etapa 1. Preparación y Planificación; Etapa 2. Exploración, evaluación y recopilación de datos; Etapa 3. Formulación e implementación de mejora y la Etapa 4. Producción y difusión de estadísticas sobre agua. Se trabajaron las etapas 1, 2 y 4 en el 2020, la etapa 3 está planificada para ser ejecutada en el 2022.

Para los levantamientos se consideraron todas las instituciones que participan en la gestión del recurso hídrico, desde la parte de agua potable y saneamiento, considerando todas las Corporaciones de Acueductos y Alcantarillados del país, Instituto Nacional De Aguas Potables Y Alcantarillados (INAPA), el Ministerio de Salud Pública. Desde la temática de conservación y uso del recurso hídrico se consideró el Ministerio de Medio Ambiente y Recursos Naturales y el Instituto Nacional de Recursos Hidráulicos (INDRHI).

En términos de productos intermedios entregados como parte de la ejecución del proyecto se encuentran:

1. Informe de revisión de estructura de los indicadores asociados a la política “El acceso al agua y mejora del recurso” del PNPSP 2021-2024.
2. Estadísticas nacionales, desagregadas en el territorio y cálculo de los indicadores asociados a la política mencionada en el punto anterior. Las temáticas contempladas incluyen: calidad de agua potable, producción de agua potable, generación, recolección y tratamiento de agua residual, facturación y recaudación por concepto de agua potable y alcantarillado, calculando un total de 6 indicadores.



3. Diseño de fichas técnicas de los indicadores PNPSP asociados a la política de Agua.
4. Tablas homogenizadas con las estadísticas por institución y su diccionario.
5. Diagnóstico de caracterización de registros administrativos.

La sostenibilidad ambiental y el cambio climático en un país insular

Sostenibilidad Ambiental:

Fue establecido un plan de trabajo con el Ministerio de Medio Ambiente y Recursos Naturales que tiene como objetivo fortalecer la producción de las estadísticas producidas por la institución, atendiendo a las necesidades de información vigentes actualmente y el desarrollo del Sistema de Información Ambiental establecido en la ley 64-00.

En colaboración con la Unidad de Estadísticas Ambientales de la CEPAL se elaboró la hoja de ruta a seguir, en el 2021 fueron ejecutadas las siguientes acciones:

- Consolidado de las estadísticas disponibles en el país sobre la temática ambiental
- Organización para levantamientos de la Herramienta de Autodiagnóstico de Estadísticas Ambientales (HADEA)
- Levantamiento de la HADEA

Fortalecimiento y Creación de Capacidades para el Cálculo de Estadísticas e Indicadores Ambientales:

Con el fin de fortalecer las capacidades del recién creado Departamento de Estadísticas Ambientales instituido en la presente gestión, se ha iniciado un proceso de fortalecimiento de capacidades del sector ambiental, para lo cual se estableció un acuerdo de asistencia técnica desde la CEPAL, con el objetivo crear un sistema básico de estadísticas e indicadores ambientales.



Se realizó un curso para la construcción y sostenimiento de indicadores ambientales ODS, participando funcionarios de la ONE y del Ministerio de Medio Ambiente y Recursos Naturales.

Gestión del Riesgo de Desastres:

Seguimiento a la iniciativa de construcción para el indicador de interrupciones de servicios básicos atribuidos a desastres por medio de la revisión y ajuste del instrumento de recolección de datos y aplicación piloto de dicho instrumento.

Trabajo en coordinación con la Dirección de Gestión del Riesgo de Desastres y Cambio Climático del Ministerio de Economía, Planificación y Desarrollo (MEPYD)

Se está trabajando en el desarrollo de un sistema nacional de información para la vigilancia, evaluación, alerta temprana y respuesta antes desastres, con mecanismos ágiles de flujo de información entre los diferentes niveles y componentes del sistema nacional de gestión de riesgos y con el público. (Art el 4.2.1.5 END), reportar el Marco de Sendai y los ODS, utilizando el Marco de Desarrollo de Estadísticas Ambientales (MDEA) desarrollado por la CEPAL, a través de la creación de un Sistema de Indicadores, y de todos los procedimientos necesarios para dar cumplimiento de este.

La principal actividad realizada en el marco de este acuerdo está la construcción de matrices de alineación de marcos de demanda de estadísticas, organizados en torno al MDEA.



Respuesta y seguimiento a los indicadores comprometidos en las agendas de desarrollo nacionales e internacionales en el ámbito demográfico, social y ambiental

Todas estas iniciativas de colaboración forman parte integral y se encaminan a dar repuesta a los indicadores de la Estrategia Nacional de Desarrollo 2030 (END), los Objetivos de Desarrollo Sostenible (ODS) y el Plan Nacional Plurianual del Sector Público 2021-2024 (PNPSP).

Referente al tema de ODS hemos estado participando en la Subcomisión personas, en la cual las estadísticas sociales representan un componente importante para responder a los indicadores plasmados en esta agenda de desarrollo internacional. Actualmente, se dispone de informaciones estadísticas sociales que dan respuesta a 37 indicadores de los ODS.

Así mismo, se han identificado los indicadores sociales y ambientales de la END. La ONE produce y recopila estadísticas que permiten dar seguimiento a 32 indicadores de la estrategia.

Finalmente, se han estado realizando esfuerzos para identificar estadísticas para el seguimiento de los indicadores del PNPSP 2021-2024. por esa razón, desde la ONE se tiene el interés en producir y captar estadísticas estandarizadas de calidad que respondan a la nueva política priorizada del Gobierno Dominicano. Por lo que, se realizó una evaluación estratégica de los indicadores, la cual permitirá orientar la producción de estadísticas para dar respuesta a los indicadores sociales plasmados en esta agenda de desarrollo nacional, que actualmente responde a 74 indicadores demográficos, sociales y ambientales.



Sistema Atlas de Género: Datos y mapas basados en estadísticas de la República Dominicana

A través de esta plataforma se recogen las diversas características de las mujeres y los hombres, las desigualdades entre unas y otros y las singularidades de los diversos grupos de mujeres y niñas, y son fundamentales para el seguimiento y la rendición de cuentas; mostrados a través un conjunto de indicadores representados geográficamente y definidos mediante metadatos estandarizados internacionalmente.

Esta herramienta está pensada para visibilizar las brechas existentes entre hombres y mujeres y facilitar el diseño y formulación de políticas públicas que ayuden a avanzar hacia la igualdad real y efectiva. Durante el año 2021 se llevó a cabo la revisión, depuración, actualización y carga de 75 indicadores que muestran la realidad del país de manera diferenciada para hombres y mujeres, y que están clasificados en siete áreas temáticas: Educación, TIC, Salud, Población, Participación, Economía y Violencia. Durante el año 2021 se llevó a cabo la revisión, depuración, actualización y carga de 75 indicadores que muestran la realidad del país de manera diferenciada para hombres y mujeres, y que están clasificados en siete áreas temáticas: Educación, TIC, Salud, Población, Participación, Economía y Violencia.

Mesa técnica sobre estadísticas de migración

La Oficina Nacional de Estadística en coordinación con el Instituto Nacional de Migración (INM) constituyó la Mesa Técnica de Trabajo para el fortalecimiento de las Estadísticas Migratorias, como un mecanismo de trabajo integral, y de interacción permanente entre productores y usuarios del Sistema estadístico Nacional (SEN).



En el mes julio de 2021 se realizó el primer encuentro de la mesa tipo taller en la Escuela Nacional de Migración, donde se plantearon las necesidades del sector, en este encuentro se propuso la realización de un análisis de fortalezas, oportunidades, debilidades y amenazas (FODA), para que generar los insumos base para la elaborar de un plan de acción integrado para mejorar la producción estadística del sector.

El segundo encuentro se llevó a cabo a través de un taller basado en el análisis FODA, donde se abordaron los siguientes temas:

- Contexto y estructura de la mesa técnica de migración.
- Propuesta de esquema para la elaboración de un sistema de estadísticas migratorias.
- Selección y priorización de la oferta estadística.
- Identificación y priorización de la demanda estadística.
- Trazabilidad de la producción estadística del sector.
- Contextualización y análisis FODA y de PESTEL.

Producto de este encuentro los próximos pasos definidos fue la elaboración del insumo final del “análisis FODA” y la hoja de ruta para el plan de acción enfocado en la mejora de la producción de estadística de migración.

Implementación Guía de Documentación de Operaciones Estadísticas

Con el propósito de proporcionar a las instituciones públicas del Sistema Estadístico Nacional una guía que oriente y estandarice la documentación de los procesos estadísticos que realizan para la producción de sus operaciones estadísticas, en el año 2020 se elabora la Guía de Documentación de Operaciones Estadísticas, emulando las buenas prácticas internacionales y en consonancia con los principios fundamentales de las estadísticas oficiales.



Bajo este marco, a partir de junio del año en curso, la Oficina Nacional de Estadística ha documentado tres (3) Operaciones Estadísticas priorizadas; dos de ellas provenientes de las áreas productoras de la ONE (Estadísticas vitales e índice de precio al productor), y la otra, de INFOTEP (Estadísticas del sistema nacional de formación técnica profesional).

Diagnósticos sectoriales de producción estadística:

De acuerdo con la actualización del PNPSP 2021-2024 y a las 33 políticas priorizadas del plan de gobierno 2021-2024, han sido actualizados cinco diagnósticos sectoriales y elaborados un diagnóstico institucional de producción de datos a partir de registros administrativos del INESPRES, a saber:

1. Actualización del diagnóstico de la producción estadística del sector migración.
2. Actualización diagnóstica de la producción estadística del sector medio ambiente.
3. Actualización diagnóstica de la producción estadística del sector agropecuario.
4. Actualización diagnóstico sector seguridad ciudadana.
5. Actualización diagnóstico sector transporte.

Estos diagnósticos permiten conocer la capacidad estadística del SEN para satisfacer las demandas actuales de información estadística que demanda el sistema nacional de planificación y sus instrumentos de implementación.

Diagnóstico de producción estadística a partir de RR. AA. sobre Agua

Este proyecto está siendo realizado en coordinación con el departamento de estadísticas ambientales y tiene como objetivo principal aumentar la disponibilidad



y calidad de estadísticas sobre agua con desagregación territorial para la gestión integral del agua.

El desarrollo del proyecto consta de cuatro (4) grandes etapas, sobre las cuales se realizarán un conjunto de tareas y actividades que generarán productos e insumos de acuerdo al plan de trabajo establecido y resultados esperados, como es la preparación y planificación del proyecto (etapa 1), exploración, evaluación y recopilación de datos (etapa 2), realización de diagnóstico, formulación e implementación de mejoras según necesidades y priorización determinadas (etapa 3); y por último, producción y difusión sistemática de estadísticas de agua (etapa 4).

De las fases contempladas en este proyecto, Departamento de Articulación Sectorial ha realizado las siguientes actividades:

- Capacitación del personal contratado para los levantamientos de RR. AA
- Levantamiento de registros administrativos en todas las instituciones productoras de datos sobre agua.
- Matriz única de Oferta y Demanda de estadísticas sobre agua.
- Diagnóstico preliminar de desarrollo estadístico sector agua.

Taller uso y desarrollo de metadatos para indicadores

En este mismo marco de colaboración, se realizó la capacitación para la elaboración de metadatos para los indicadores producidos en el departamento de Estadísticas del HPDM. Esta actividad se llevó a cabo en conjunto con el departamento de Estadísticas Sociales, Demográficas y Ambientales. El propósito principal de esta actividad fue abordar los pasos básicos y esenciales para la Elaboración de las Fichas de Metadatos, como también, estandarizar la estructura utilizada dentro del Hospital.



Matriz de oferta y demanda-actualización 2021

Con la finalidad de tener una herramienta que permitiera articular y evaluar la pertinencia de oferta estadística del SEN con la demanda de información estadística del sistema nacional de planificación, se diseñó y desarrollo la Matriz Única de Oferta y Demanda del Sistema Estadístico Nacional. La misma contiene 935 indicadores de los diferentes instrumentos de planificación nacional asociados con las fuentes de datos que lo producen o tienen potencialidad estadística para producirlos.

En esta matriz se ha identificado la oferta para indicadores, a saber:

Tabla 22. República Dominicana: Cantidad de indicadores por Instrumento de planificación

CANTIDAD DE INDICADORES	INSTRUMENTO DE PLANIFICACIÓN
457	PNPSP
248	ODS
140	Consenso de Montevideo
90	END

Fuente: Dirección de Normas y Metodología-ONE

Seguimiento y monitoreo de los ODS

Actualización de la Matriz Única de Indicadores ODS 2021

La actualización de la matriz única de indicadores ODS incluye una serie de tareas sistemáticas, las cuales se detallan a continuación:

- Actualización metodológica de la medición indicadores ODS: Según los cambios metodológicos propuestos para medir el marco global de indicadores de los ODS, se actualizaron 110 metodologías.



- Actualización factibilidad de medición de indicadores.
- Cálculo de indicadores: Este año se calcularon y/o actualizaron 78 indicadores.

Actualización portal web ODS

A partir del cálculo de los indicadores de ODS, se actualizó el portal web ODS, el cual actualmente cuenta con 95 indicadores revisados, cargados y publicados junto con sus fichas técnicas.

Participación en el Grupo Interinstitucional y de Expertos sobre Indicadores de los ODS

Articulación es el punto focal país el Grupo Interinstitucional y de Expertos sobre Indicadores de los ODS (IAEG-SDG) (siglas en inglés), integrado por estados miembros e incluidos organismos regionales e internacionales en calidad de observadores. Al IAEG-SDG se le encomendó la tarea de desarrollar e implementar el marco de indicadores globales para los Objetivos y Metas de la Agenda 2030.

En este marco, se ha participado en 3 secciones de trabajo, en donde se han conocido y, a la vez compartido las buenas prácticas metodológicas en materia de producción de indicadores ODS.

Proyecto de evaluación sobre el apoyo financiero a la actividad estadística del Sistema Estadístico Nacional (SEN), CRESS



Elaboración de country report in support for statistics (CRESS) – Paris 21 República Dominicana

El objetivo de este proyecto es construir un modelo integral de información sobre el financiamiento prestado a las actividades del Sistema Estadístico Nacional con el fin de mejorar la gestión del financiamiento y aumentar la inversión a la producción estadística del SEN.

A partir de esta experiencia, el país podrá contar con un marco de monitoreo que identifica y documenta las fuentes, montos y tipo de financiamiento destinado para actividades estadísticas, el cual permitirá planificar y orientar los esfuerzos técnicos y financieros para el desarrollo estadístico nacional y responder a la creciente, dinámica y holística demanda actual de datos.

Ella procura, además, fortalecer la articulación y coordinación interinstitucional del sistema estadístico nacional como un pilar central para ordenar y ampliar la disponibilidad y calidad de las estadísticas oficiales del país.

El CRESS está siendo financiado por PARIS2 y, actualmente se encuentra en proceso de desarrollo. Se espera que, en marzo del 2022 se tengan los resultados finales.

Fortalecimiento de las estadísticas sobre TIC

Taller construcción, uso y aplicación de metadatos para indicadores de la Agenda digital 2030

En el marco de la Agenda Digital, el Ministerio de la Presidencia convocó a la Oficina Nacional de Estadística en conjunto con la ENE, para preparar una capacitación sobre metadatos para el personal ejecutivo y técnico de Presidencia y sectores involucrados en el desarrollo de la misma. El objetivo principal era dotar a los coordinadores de eje de la Agenda Digital 2030 de capacidades prácticas para



la identificación y documentación que describe la conceptualización, generación, el cálculo y las características de los datos estadísticos, a fin de ser replicados en los indicadores de factibilidad I de la Agenda Digital, y sentar las bases para trabajar aquellos que pertenecen a factibilidad de medición II y III.

Índice de Gobernanza Migratoria (IGM)

En 2015, la Organización Internacional para las Migraciones (OIM) desarrolló el Marco de Gobernanza para las Migraciones (MiGOF – por sus siglas en inglés), la única definición internacional de migración bien gestionada. Posteriormente, se desarrollaron los Indicadores de Gobernanza de la Migración (MGI– por sus siglas en inglés) con el fin de poner en funcionamiento el MiGOF. El MGI es una herramienta de análisis de referencia sobre las estructuras nacionales de gobernanza de la migración, que consta de un conjunto de 90 indicadores. El objetivo general del MGI es ayudar a los países a fortalecer su gobernanza migratoria en sus respectivos contextos en función de sus prioridades.

La República Dominicana creó su perfil MGI en 2017- 2018, con una línea de base al 2013. A partir de esta experiencia, la Oficina Nacional de Estadística, con el apoyo de la OIM y las instituciones que por su misión y marco legal participan en la gobernanza y gestión de la migración, se encuentra en un proceso de evaluación de los progresos y novedades desde que se publicó este perfil. Para este proceso, la OIM contrató una consultoría para apoyar las actividades de recopilación de datos en el país, que incluye la revisión de la información complementaria disponible.

A partir de la metodología del ejercicio 2017, en 2021 la ONE ha actualizado el IGM, con una participación ampliada de 21 instituciones del SEN. Los resultados de este índice serán publicados a principio de diciembre.



Taller Validación IGM

En el marco de la actualización 2021 del IGM, y como parte de la metodología establecida para la articulación y coordinación interinstitucional del proceso de actualización, se realizó el pasado viernes 22 de octubre del año en curso, un taller de consolidación y validación de la matriz del IGM-2020-2021.

Este taller fue celebrado en la ciudad de Santo Domingo, Distrito Nacional, con la representación o puntos focales de las 21 instituciones que están participando en la evaluación de los progresos del perfil MGI-RD 2020-2021. Se obtuvo como resultado la Matriz IGM 2020-2021 consolidada y el cálculo del Índice Global de Migración que se encuentran en proceso de validación.

Desarrollo e implementación del Inventario de Registros Administrativos

La ONE ha diseñado y desarrollado un Inventario de Registros Administrativos (I.RR.AA.), que le permitirá contar con un proceso sistematizado de identificación y caracterización de los registros administrativos con finalidad estadística de los sectores del SEN. Hasta el momento, se ha aplicado el I.RR.AA. en el sector agua y, en algunas instituciones del sector económico.

6.2 Logros que han convertido al país en referente para otros gobiernos de la región


En 2021 desde el área de Relaciones Internacionales, con la colaboración de la Dirección Nacional y el apoyo de las áreas misionales, se gestionó la participación en ochenta y nueve (89) eventos virtuales internacionales del personal ONE, de las cuales, en doce (12) de ellas la directora general estuvo como expositora o moderadora.



Tabla 23. Participaciones de la ONE en actividades internacionales

AGENCIA/ORGANISMO	ACTIVIDAD/PARTICIPACIÓN ONE
Naciones Unidas	Reunión informativa /Comisión de Estadística para misiones permanentes
Naciones Unidas	Participación en la 52° Sección de Estadísticas
UNRSC	Webinar - Road Safety Management: Innovation and delivery in developing countries
CEPAL	Invitación evento paralelo 'Los datos como herramienta para políticas públicas orientadas al logro de los ODS'-Foro de los Países de América Latina y el Caribe sobre el Desarrollo Sostenible 2021
CEPAL	El uso ético de la información geográfica" / Webinar "Ethics in Geographic Information"
PARIS21	2021 Annual Meetings, "Data as a public good – Building resilience for a post-pandemic world"
Asamblea Legislativa de Panamá	Presentación en la Asamblea Legislativa de Panamá
PARIS21	SPEAKER BRIEFING Closing Panel: Data as a global public good – The way forward?
CEPAL	XX Reunión del Comité Ejecutivo de la Conferencia Estadística de las América
CENTROESTAD	Reunión de coordinación con ONE de República Dominicana
CEPEI	Invitación: Intercambio de conocimiento: COVID-19 y el SEN ecuatoriano
UNFPA	Reunión Ejecutiva consultor /- Plan de trabajo - Update de la consultoría Jose Miguel Guzmán
BID	Presentación conjunta ONE-BID al Programa de Bienes Públicos Regionales con Rolando Ocampo
UNCTAD	Grupo de Trabajo para la Medición del Comercio Electrónico y la Economía Digital
CEPAL	3° Videoconferencia: "Metodologías de estimación en áreas pequeñas y su aplicación a mapas de pobreza"
LGBTI/UNFPA	Reunión con Miosotis Rivas sobre Diálogo Regional LGBTI/UNFPA
	Diálogo Regional "Ser LGBTI en Caribe. Moderadora, en "¿Son los datos la respuesta?"



Programa de las Naciones Unidas para el Desarrollo (PNUD)	Investigación sobre las realidades vividas por las personas LGBTI"
Conferencia de las Naciones Unidas sobre Comercio y Desarrollo UNCTA, GENEVA	Working group on measuring e-commerce and the digital economy, second meeting
Banco Mundial	Presentación del Informe Diagnóstico del Género para la República Dominicana
UNECE	AIS TT – next meeting
SICA Digital	Taller virtual de intercambio de experiencias en los procesos de planificación y realización de Censos de la Ronda 2020
CENTROESTAD United Nations Institute for Training and Research (UNITAR)	Crowd4SDG Panel Discussion: Unleashing the potential of Citizen Science Data for monitoring the SDGs
ECLAC-CEA-CEPAL	Reunión del Grupo de Buenos Aires sobre Estadísticas de Discapacidad
DATA REPÚBLICA- CEPEI	Cinco claves para potenciar el uso de los datos
DATAREPÚBLICA y la CEPEI	Foro Regional ALC – Evento paralelo: ‘Los datos como herramienta para políticas públicas orientadas al logro de los ODS’
BID	Presentación proyecto sobre fortalecimiento de las capacidades geoespaciales de las oficinas nacionales de estadística/ Rolando Ocampo
DATAREPÚBLICA- CEPEI	El poder de los datos en la Agenda 2030: ¿cómo se comunican los datos?
World Food Programme	Plato del Mes  Boletín Programa Mundial de Alimentos
SICA Digital	Taller virtual sobre la aplicación de las recomendaciones internacionales del Grupo EGRIS sobre estadísticas de desplazamiento forzado y refugiados
Secretaría de Asuntos Jurídicos de la OEA	Foro Virtual: "Los principios actualizados sobre la privacidad y la protección de datos personales: Hacia un modelo regional"
Conectados RTC, CEPAL	Invitación Videoconferencia: Uso e implementación de SDMX en América Latina,
CENTROESTAD SICA	I Reunión del Grupo de Técnico de Planificación y Cooperación de la CENTROESTAD
CENTROESTAD SICA	XXII Reunión de la CENTROESTAD



Fundación Justicia y Género	Expositora panel "la importancia de la economía del cuidado en las cuentas nacionales y el producto interno bruto" 17 junio
Naciones Unidas	Invitation to the Road to Bern Webinar on "Data Science and Official Statistics"
PARIS21, el Banco Interamericano de Desarrollo y el Instituto Nacional Estadístico (INE) de Paraguay	2° Webinar “Comunicación estadística en tiempos de crisis”
CENTROESTAD SICA	Taller regional para compartir experiencias y buenas prácticas en la utilización de tecnologías de información para el levantamiento de datos de SAN
CEPAL	Panelista con el tema "Producción de datos y diseño efectivo de políticas públicas"
CEPAL y el Grupo de Trabajo Intersecretarial sobre Encuestas de Hogares	Seminario sobre "Mapas de pobreza utilizando técnicas de SAE"// Seminar on "Poverty Maps using SAE techniques" 2 Julio
United Nations Statistics División (UNSD)country organizes with The World Inequality Lab (WIL) and the United Nations Development Programme (UNDP)	Online Conference “Who benefits from economic growth and recovery plans? Entering a new era of inequality data”
Naciones Unidas	Evento paralelo “Ensuring a successful SDG Journey in a challenging vulnerability context: lessons from the SIDS”
Naciones Unidas	Participación Foro Político de Alto Nivel para el Desarrollo Sostenible 2021, segundo Informe Nacional Voluntario del país
Secretaría Técnica CDS CENTROESTAD SICA	Reunión Grupo de Planificación de la CENTROESTAD
CENTROESTAD SICA INE-RD	Reunión Extraordinaria de la CENTROESTAD Entrevista Censo Población y Vivienda
PNUD	Reunión: Reconstrucción de estados de bienestar en Las Américas
Naciones Unidas	Invitación to UN World Data Forum webinar: United Nations World Data Forum 2021
Ministerio de Relaciones Exteriores	VPEM-DOI-1927 Convocatoria al undécimo período de sesiones del Comité de Expertos de las NU sobre la Gestión Mundial de la Información Geoespacial



CENTROESTAD	La trascendencia de la estadística en el proceso de Independencia, 200 años después"
CEPEI	Lanzamiento de asistencia técnica ONE RD
CEPAL	Pesos replicados para la estimación del error de muestreo en encuestas de hogares y su aplicación en América Latina
Naciones Unidas	Geographical names standardization supporting national development"
INE/URUGUAY	Presentación Sistema Integrado de Registros Estadísticos y Encuestas Data Warehouse Estadístico
PARIS21	REUNIONES INTERREGIONALES: Estadísticas de Género
	LECCIONES DE LA COLABORACIÓN PARIS21/ONU MUJERES " Haciendo que las mujeres cuenten
CEPAL	Presentación de resultados de los 11 Grupos de Trabajo de CEA Cepal
Grupo del Banco Mundial	"Datos para una vida mejor: un nuevo contrato social".
INE de España	Curso online "Indicadores Demográficos Básicos",
DANE CEPEI	Taller virtual sobre Información estadística y geoespacial: Hacia una medición más completa de los indicadores ODS 9.1.1 y 11.3.1
CEPAL	Diplomado en Resiliencia Seguridad Alimentaria y Nutrición
Naciones Unidas/DESA	Curso en línea sobre estadísticas de comercio
UIT	12ª reunión del Grupo de Expertos en Indicadores de Telecomunicaciones/TIC (GEIT) y 9ª reunión del Grupo de Expertos en Indicadores de TIC en el Hogar (GEH), ambas virtuales
Banco Mundial	"Datos para una vida ccid: un ccid contrato social"
Naciones Unidas	Invitación a la Hackathon organizada por MGCY y UNSD
Estados Unidos	Invitación a la Hackathon organizada por MGCY y UNSD
CEPAL	INVITACIÓN: Lanzamiento de nueva interfaz del portal CEPALSTAT
Naciones Unidas	Invitation to the UNECE Online Meetings on Measuring Poverty and Inequality 2021



CEPAL/INE CHILE	Guía para la implementación de un marco de aseguramiento de la calidad para para la producción de estadísticas oficiales en América Latina y el Caribe
Naciones Unidas	Invitación webinario 2: “La medición de la migración internacional a partir de registros Administrativos”
Asociación Internacional de Estadísticas Oficiales (IAOS) Cracovia, Polonia,	IAOS Young Statisticians Prize 2022
Ministerio del Interior (MIR) de España y la Agencia Española de Cooperación Internacional para el Desarrollo (AECID)	Convocatoria sobre Gestión de datos de fallecidos y lesionados no fallecidos en accidentes de tránsito
INE de Paraguay	INE DN 1375 y anexo ONE República Dominicana
UNCTAD	Talleres de Brasil sobre uso y producción de datos sobre las TIC
DANE	86 aniversario ONE en la Semana de la Promoción de la Cultura estadística Nov 2021
DANE	Seminario “Avances y desafíos para la visibilidad estadística de las personas afrodescendientes en América Latina”
CEPEI	ONE OCR CEPEI
CEPAL/ CELADE	Invitación webinario 3: "Selección de Indicadores relevantes en materia de migración internacional”
OEA	Por una América más verde: Un futuro renovado, fortalecido y sostenible
SICA	Webinario: “El programa de observación de la tierra Copernicus y la información geográfica como herramientas para la monitorización de Objetivos de Desarrollo Sostenible. Expansión de la Red Copernicus Relays en la región latinoamericana y el Caribe”
ECLAC-CEA-CEPAL	Undécima Reunión de la Conferencia Estadística de las Américas de la Comisión Económica para América Latina y el Caribe. La República Dominicana fue seleccionada como miembro del Comité Ejecutivo para el bienio 2022-2023.



Global Partnership for Sustainable Development Data	Invitation to the Global Partnership peer exchange on processes and approaches for sustainable access to Mobile Network Operators data
CEPAL	Invitación 19ª Reunión Internacional de Especialistas en Información sobre Uso del Tiempo y Trabajo no Remunerado
Naciones Unidas	Invitation to join the Praia Group Task Team on Non-Discrimination and Equality
FAO	Invitación al próximo taller mundial de desarrollo de capacidades en línea sobre el ODS 14.4.1 (ES)
FAO	Presentación avances Metodología y Medición Indicador ODS 5.a.2
PARIS21	50x2030 News: Our first annual Global Data Use Conference, new annual report and updated survey instruments
Naciones Unidas	Invitation to speak at the UN World Data Forum webinar: Reflections from the 2021 UN World Data Forum: the evolving data ecosystem and the role of National Statistics Offices
ECLAC	Speakers' briefing - Data that empowers: LAC perspectives on data governance
CEA-CEPAL	Evento Paralelo “Los censos de población y vivienda en contexto de pandemia: panorama regional y desafíos urgentes”.
INEGI	XXII Encuentro Internacional de Estadísticas de Género, “Reconstruir con estadísticas de género: Hacia el logro de la Agenda 2030”.

6.3 Beneficios a la institución por donaciones, e impacto de éstas

El financiamiento de proyectos e iniciativas institucionales por la Cooperación Internacional representa un apoyo valioso al fortalecimiento institucional para la producción estadística y del Sistema Estadístico Nacional (SEN), dentro de las diferentes iniciativas se resalta la *Primera Mesa de Coordinación de la Cooperación Internacional sobre Gestión de Datos para las Estadísticas Oficiales* donde la ONE con el apoyo del Viceministerio de Cooperación Internacional del



MEPyD y sus distintas direcciones llevaron a cabo este encuentro que tuvo como objetivo identificar para fines de seguimiento, cooperantes dispuestos a apoyar con propuestas concretas, proyectos identificados a partir del PEI 2021 – 2024 de la ONE, y alineados con la producción estadística priorizada en el Plan Plurianual del Sector Público.

En ese sentido, fueron convocados diversos actores, organismos y agencias de Cooperación Internacional, así como instituciones nacionales que son identificados como aliados estratégicos para el fortalecimiento institucional y la producción estadística de la ONE.

A continuación, el desglose de beneficios por donaciones e impactos:



Tabla No.24 Beneficios a la institución por donaciones e impactos

