

Septiembre 2015

El Índice de Precios del Productor, de la sección de industrias manufactureras (IPP Manufactura), es un indicador estadístico que mide el cambio porcentual promedio de los precios de una canasta de bienes representativos de la producción nacional manufacturera, en un período determinado; los cuales se levantan y procesan cada mes, según los datos suministrados por aproximadamente 321 empresas que comercian tanto en el mercado nacional como en el internacional.

La canasta del IPP Manufactura está compuesta por 165 productos representativos de la producción nacional manufacturera. Las actividades económicas que se incluyen en el índice general del sector, y para las cuales se tienen índices particulares, corresponden a agregar a nivel de división de actividad económica, de la Clasificación Industrial Internacional Uniforme de todas las Actividades Económicas, CIIU revisión 4. Actualmente se incluyen 22 divisiones de actividad económica.

El IPP Manufactura cubre todas las zonas geográficas del país; es decir, las cuatro regiones y las 32 provincias que lo conforman; su representatividad es a nivel nacional.

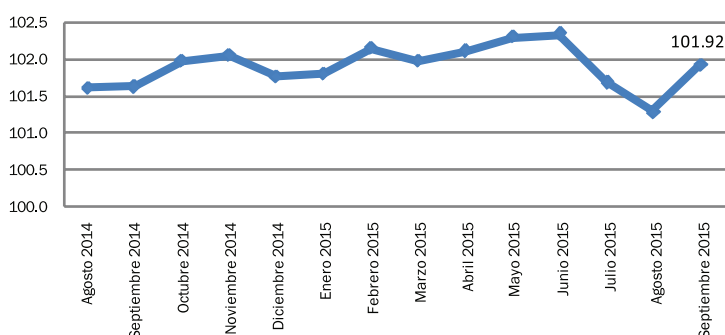
Su metodología de cálculo responde a la fórmula de Lowe, la cual es una derivación del índice de Laspeyres que actualiza la estructura de ponderaciones de la producción (año 2007) a los precios del período de referencia del índice (diciembre 2013).

Es un indicador que permite estimar la evolución de los precios de las principales actividades económicas de las industrias manufactureras, y que puede ser utilizado como deflactor de las cuentas nacionales, de la tasa de cambio real, para detectar focos inflacionarios a lo largo de la cadena productiva, en actualizaciones presupuestarias, y para orientar en la toma de decisiones gubernamentales y del sector privado.

Resultados del mes

Gráfico 1

REPÚBLICA DOMINICANA: Variación mensual del índice de Precios del Productor de la sección industrias manufactureras, según la Clasificación Industrial Internacional Uniforme revisión 4, en los meses de agosto de 2014 a septiembre de 2015

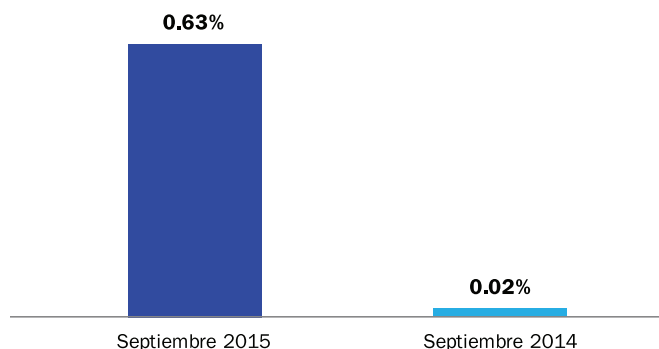


En septiembre de 2015 el IPP de las Industrias Manufactureras fue de 101.92, registrando una variación mensual¹ de un 0.63%, superior al 0.02% presentado en el mes de septiembre de 2014.

¹ Variación mensual es la relación del índice en el mes de referencia con el índice del mes anterior.

Gráfico 2

REPÚBLICA DOMINICANA: Variación porcentual mensual del índice de Precios del Productor de la sección industrias manufactureras, en los meses de septiembre 2014 y septiembre de 2015



Según divisiones de la Clasificación Industrial Internacional Uniforme (CIIU) Rev. 4, las actividades económicas que presentaron los principales incrementos fueron: elaboración de productos alimenticios con un 2.38%, elaboración de productos de tabaco con un 0.97%, fabricación de equipo eléctrico con un 0.80%, reparación e instalación de maquinaria y equipo con un 0.68%, fabricación de productos

farmacéuticos, sustancias químicas medicinales y productos botánicos de uso farmacéutico con un 0.62%, y la fabricación de metales comunes con un 0.46%; los cuales en conjunto contribuyen con 0.81 puntos porcentuales a la variación mensual (ver Cuadro 1).

Mientras que las principales disminuciones se presentaron en la fabricación de coque y productos de la refinación de petróleo con un -8.34%, y la fabricación de productos de caucho y plástico con un -0.57%; que en conjunto restaron 0.23 puntos porcentuales a la variación mensual.

Cuadro 1

REPÚBLICA DOMINICANA: Variación porcentual mensual del Índice de Precios del Productor sección industrias manufactureras, según divisiones de la Clasificación Industrial Internacional Uniforme revisión 4, en el mes de septiembre de 2015

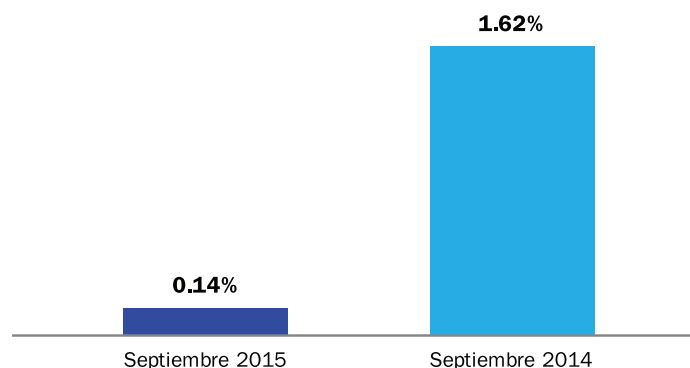
División CIIU, Rev.4	Descripción	Variación (%)		Contribución (%)
		Septiembre 2015	Septiembre 2014	
10	Elaboración de productos alimenticios	2.38	-0.45	0.70
12	Elaboración de productos de tabaco	0.97	-0.10	0.03
27	Fabricación de equipo eléctrico	0.80	0.30	0.04
33	Reparación e instalación de maquinaria y equipo	0.68	-0.44	0.01
21	Fabricación de productos farmacéuticos, sustancias químicas medicinales y productos botánicos de uso farmacéutico	0.62	0.09	0.02
24	Fabricación de metales comunes	0.46	-2.62	0.01
22	Fabricación de productos de caucho y plástico	-0.57	-0.13	-0.01
19	Fabricación de coque y productos de la refinación de petróleo	-8.34	-0.58	-0.22

Resultados Año corrido²

Desde diciembre del 2014 hasta septiembre del 2015 el IPP Manufactura ha acumulado una variación de un 0.14%. Este resultado es inferior al presentado en igual período del año anterior, que fue de un 1.62%.

Gráfico 3

REPÚBLICA DOMINICANA: Variación porcentual acumulada en el año del Índice de Precios del Productor sección industrias manufactureras, en los meses de septiembre 2014 y septiembre de 2015



Según divisiones de la CIIU Rev. 4, las actividades económicas que acumularon los principales incrementos fueron: fabricación de productos elaborados de metal, excepto maquinaria y equipo con un 10.66%; fabricación de prendas de vestir con un 7.78%; fabricación de muebles con un 5.21%; fabricación de productos farmacéuticos, sustancias químicas medicinales y productos botánicos de uso farmacéutico con un 5.11%; fabricación de equipo eléctrico con un 4.96%, y la elaboración de bebidas con un 3.13%. Estas divisiones en conjunto tuvieron una contribución positiva de 1.44 puntos porcentuales en la variación acumulada en el año (ver Cuadro 2).

Mientras las mayores disminuciones se presentaron en la fabricación de coque y productos de la refinación de petróleo con un -27.79%, y la fabricación de metales comunes con un -13.63%; las cuales en conjunto tuvieron una contribución negativa de 1.20 puntos porcentuales.

² Variación año corrido es la relación del índice en el mes de referencia con el índice del mes de diciembre del año anterior.

Cuadro 2

REPÚBLICA DOMINICANA: Variación porcentual acumulada en el año del Índice de Precios del Productor sección industrias manufactureras, según divisiones de la Clasificación Industrial Internacional Uniforme revisión 4, en el mes de septiembre de 2015

División CIIU, Rev.4	Descripción	Variación (%)		Contribución (%)
		Septiembre 2015	Septiembre 2014	
25	Fabricación de productos elaborados de metal, excepto maquinaria y equipo	10,66	8,59	0,25
14	Fabricación de prendas de vestir	7,78	1,44	0,55
31	Fabricación de muebles	5,21	0,34	0,04
21	Fabricación de productos farmacéuticos, sustancias químicas medicinales y productos botánicos de uso farmacéutico	5,11	0,64	0,13
27	Fabricación de equipo eléctrico	4,96	0,85	0,25
11	Elaboración de bebidas	3,13	3,28	0,23
24	Fabricación de metales comunes	-13,63	-1,27	-0,29
19	Fabricación de coque y productos de la refinación de petróleo	-27,79	2,06	-0,91

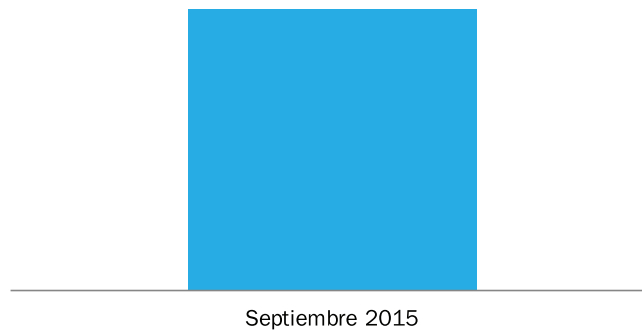
Resultados últimos doce meses³

Desde septiembre del 2014 hasta septiembre del 2015 el IPP de la sección manufactura acumuló un crecimiento de un 0.29%.

Gráfico 4

REPÚBLICA DOMINICANA: Variación porcentual doce meses del índice de Precios del Productor sección industrias manufactureras, en el mes de septiembre de 2015

0.29%



Según divisiones de la CIIU Rev. 4, las actividades económicas que en los últimos doce meses acumularon la mayor variación fueron: la fabricación de maquinaria y equipo con un 18.94%; fabricación de productos elaborados de metal (excepto maquinaria y equipo) con un 11.97%; fabricación de prendas de vestir con un 8.65%; otras industrias manufactureras con un 8.20%; fabricación de equipo eléctrico con un 6.41%, y la fabricación de productos farmacéuticos, sustancias químicas medicinales y productos botánicos de uso farmacéutico con un 5.89%. Estas divisiones en conjunto tuvieron una contribución positiva de 2.17 puntos porcentuales sobre los resultados de los últimos doce meses (ver Cuadro 3).

Las principales disminuciones se observaron en la fabricación de coque y productos de la refinación de petróleo con un -45.22%, y la fabricación de metales comunes con un -18.01%, las cuales contribuyeron negativamente con 2.36 puntos porcentuales.

Cuadro 3

REPÚBLICA DOMINICANA: Variación porcentual doce meses del índice de Precios del Productor sección industrias manufactureras, según divisiones de la Clasificación Industrial Internacional Uniforme revisión 4, en el mes de septiembre de 2015

División CIIU, Rev.4	Descripción	Variación (%)	Contribución (%)
28	Fabricación de maquinaria y equipo n.c.p.	18.94	0.04
25	Fabricación de productos elaborados de metal, excepto maquinaria y equipo	11.97	0.28
14	Fabricación de prendas de vestir	8.65	0.61
32	Otras industrias manufactureras	8.20	0.78
27	Fabricación de equipo eléctrico	6.41	0.32
21	Fabricación de productos farmacéuticos, sustancias químicas medicinales y productos botánicos de uso farmacéutico	5.89	0.15
24	Fabricación de metales comunes	-18.01	-0.40
19	Fabricación de coque y productos de la refinación de petróleo	-45.22	-1.96

³ Variación doce meses es la relación del índice en el mes de referencia con el índice del mismo mes del año anterior.



Personal Directivo:

Director Nacional de la ONE: *Pablo Tactuk*
Director de Estadísticas Continuas: *Luis Madera*

Diseño metodológico:

Encargada de Metodología, Documentación y Clasificaciones: *Mabely Díaz*
Coordinadora: *Maritza Pérez*
Analista de Metodología: *Elías Mancebo*

Diseño y ejecución de captación y procesamiento:

Encargada de Estadísticas Coyunturales e Índices de Precios: *Viviana Ditrén*
Coordinador: *Ricardo González*
Analista: *Diana Mariñez*
Supervisoras: *Yensy Martínez* y *Clara Cortinas*
Técnicos: *Zuleika Hernández*, *Reimy Toribio*, *Hochi Keppis*,
Luis Guzmán, *Jennifer Mejía* y *Hansel Ogando*

Apoyo editorial:

Encargada de Comunicaciones: *Mariví Arregui*
Encargada de la División de Publicaciones: *Raysa Hernández*
Diseño: *Raimy Perozo*
Diagramación: *Leydy Paulino*
Corrección de estilo: *Alicia Delgado*



Oficina Nacional de Estadística
Av. México esq. Leopoldo Navarro
Edificio de Oficinas Gubernamentales
Juan Pablo Duarte, pisos 8 y 9
Tel.: 809-682-7777
Fax.: 809-685-4424
Email: info@one.gob.do
www.one.gob.do

@estadisticasONE
 Oficina Nacional de Estadística RD - ONE
 blog/one.gob.do