

## Enero 2016

El Índice de Precios del Productor del sector Servicios (IPP Servicios) es un indicador estadístico que mide el cambio porcentual, promedio, de los precios de una canasta de servicios representativos de la producción nacional, en un período determinado. Éstos se levantan y procesan cada mes, según los datos suministrados por, aproximadamente, 160 empresas que ofertan servicios tanto en el mercado nacional como el internacional.

La canasta del IPP Servicios está compuesta por 93 productos representativos de la producción nacional de servicios. Las actividades económicas que se incluyen actualmente, en el índice general del sector, corresponden a la agregación de 26 divisiones de actividad económica pertenecientes a la Clasificación Industrial Internacional Uniforme (CIIU Revisión 4). Cabe destacar que cada división de actividad posee un índice particular.

El IPP Servicios cubre todas las zonas geográficas del país; es decir, las cuatro regiones y las 32 provincias que lo conforman; su representatividad es a nivel nacional.

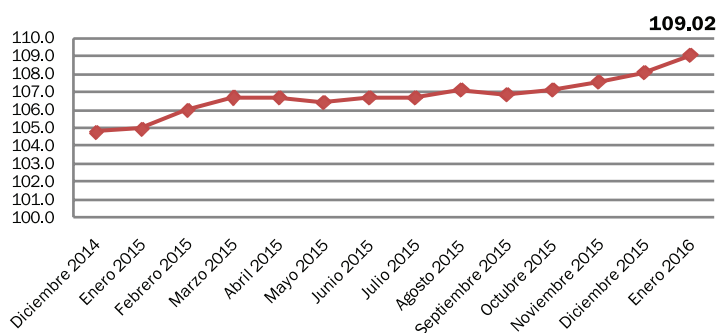
Su metodología de cálculo responde a la fórmula de Lowe, la cual es una derivación del índice de Laspeyres, que actualiza la estructura de ponderaciones de la producción (año 2007) a los precios del período de referencia del Índice (diciembre 2013).

Este índice es un indicador que permite estimar la evolución de los precios de las principales actividades económicas de los establecimientos que ofrecen servicios, y que puede ser utilizado como deflactor de las cuentas nacionales, de la tasa de cambio real, para detectar focos inflacionarios a lo largo de la cadena productiva, en actualizaciones presupuestarias, y para orientar en la toma de decisiones gubernamentales y del sector privado.

## Resultados del mes

**Gráfico 1**

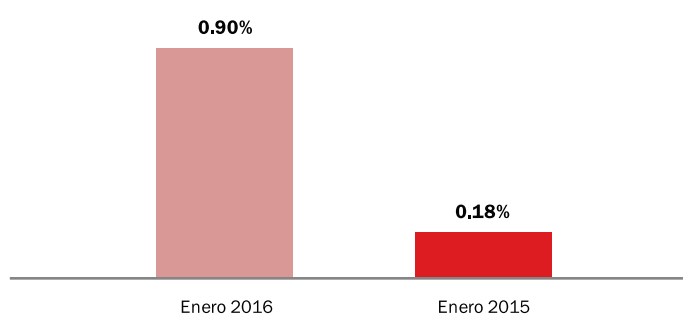
REPÚBLICA DOMINICANA: Índice de Precios del Productor de la sección Servicios, según la Clasificación Industrial Internacional Uniforme revisión 4, en los meses de diciembre de 2014 a enero de 2016



En el mes de enero del 2016 el IPP Servicios fue de 109.02, registrando una variación mensual<sup>1</sup> de un 0.90%. Este resultado es superior al presentado en el mes de enero del año anterior, que fue de 0.18%.

**Gráfico 2**

REPÚBLICA DOMINICANA: Variación porcentual mensual del Índice de Precios del Productor de la sección de Servicios, en los meses de enero de 2015 y enero de 2016



Según divisiones de la Clasificación Industrial Internacional Uniforme (CIIU) revisión 4, las actividades económicas que presentaron los principales incrementos fueron: las actividades de agencias de viajes y operadores turísticos y servicios de reservas y actividades conexas con un 13.79%; actividades de edición con un 4.12%; actividades de alojamiento con un 2.80%; y publicidad y estudios de mercado con un 1.13%. Estas divisiones, en conjunto, tuvieron una contribución positiva de 0.67 puntos porcentuales sobre la variación mensual.

<sup>1</sup> Variación mensual es la relación del índice en el mes de referencia con el índice del mes anterior.

Mientras, la principales disminuciones se presentaron en las actividades deportivas, de esparcimiento y recreativas con un -0.96%; actividades de juegos de azar y apuestas con un -0.96%; actividades de bibliotecas, archivos y museos y otras actividades culturales con un -0.89%; y las actividades creativas, artísticas y de entretenimiento con un -0.84%; la cual restó 0.01 puntos porcentuales a la variación mensual (ver Cuadro 1).

**Cuadro 1**

REPÚBLICA DOMINICANA: Variación porcentual mensual del Índice de Precios del Productor sección Servicios, según divisiones de la Clasificación Industrial Internacional Uniforme revisión 4, en el mes de enero de 2016

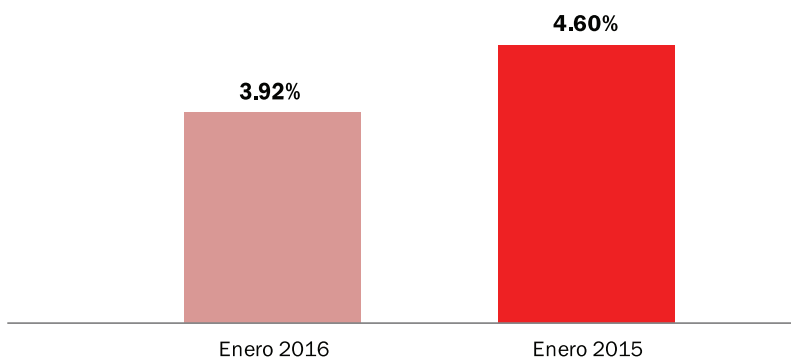
División CIU, Rev. 4	Descripción	Variación (%)		Contribución (%)
		Enero 2016	Enero 2015	
79	Actividades de agencias de viajes y operadores turísticos y servicios de reservas y actividades conexas	13.79	-1.24	0.46
58	Actividades de edición	4.12	-0.15	0.07
55	Actividades de alojamiento	2.80	0.15	0.11
73	Publicidad y estudios de mercado	1.13	-0.44	0.03
90	Actividades creativas, artísticas y de entretenimiento	-0.84	0.05	0.00
91	Actividades de bibliotecas, archivos y museos y otras actividades culturales	-0.89	0.03	0.00
92	Actividades de juegos de azar y apuestas	-0.96	0.00	0.00
93	Actividades deportivas, de esparcimiento y recreativas	-0.96	0.00	-0.01

## Resultados últimos doce meses<sup>2</sup>

Desde enero del 2015 hasta enero del 2016, el IPP Servicios acumuló una variación de un 3.92%. Este resultado es inferior al presentado en el mes de enero del 2015, que fue de 4.60 puntos porcentuales.

**Gráfico 3**

REPÚBLICA DOMINICANA: Variación porcentual doce meses del Índice de Precios del Productor sección Servicios, en los meses de enero de 2015 y enero de 2016



Según divisiones de la CIU Rev. 4, las actividades económicas que en los últimos doce meses acumularon la mayor variación fueron: actividades de alojamiento con un 9.30%; enseñanza con un 8.59%; transporte por vía aérea con un 7.94%; actividades de servicio de comidas y bebidas con un 6.86%; actividades de atención de la salud humana con un 6.52%; actividades de edición con un 5.80%; y las actividades de agencias de viajes y operadores turísticos y servicios de reservas y actividades conexas con un 4.45%. Estas divisiones, en conjunto, tuvieron una contribución positiva de 3.21 puntos porcentuales sobre los resultados de los últimos doce meses (ver Cuadro 2).

Mientras las actividades de alquiler y arrendamiento con un -2.52%, acumuló la mayor disminución, lo cual restó a la variación acumulada en los últimos doce meses 0.05 puntos porcentuales.

<sup>2</sup> Variación doce meses es la relación del índice en el mes de referencia con el índice del mismo mes del año anterior.

## Cuadro 2

REPÚBLICA DOMINICANA: Variación porcentual doce meses del índice de Precios del Productor sección Servicios, según divisiones de la Clasificación Industrial Internacional Uniforme revisión 4, en el mes de enero de 2016

División CIU, Rev. 4	Descripción	Variación (%)		Contribución (%)
		Enero 2016	Enero 2015	
55	Actividades de alojamiento	9.30	12.03	0.35
85	Enseñanza	8.59	9.67	0.66
51	Transporte por vía aérea	7.94	-0.63	0.05
56	Actividades de servicio de comidas y bebidas	6.86	3.34	1.42
86	Actividades de atención de la salud humana	6.52	7.61	0.46
58	Actividades de edición	5.80	4.62	0.10
79	Actividades de agencias de viajes y operadores turísticos y servicios de reservas y actividades conexas	4.45	26.07	0.17
77	Actividades de alquiler y arrendamiento	-2.52	3.75	-0.05

## Resultados Año corrido<sup>3</sup>

Los resultados año corrido para el mes de enero, equivalen a los resultados del mes. Debido a que ambos parten de la relación del índice en el mes de enero de 2016 con el índice del mes de diciembre de 2015.

<sup>3</sup> Variación año corrido es la relación del índice en el mes de referencia con el índice del mes de diciembre del año anterior.



**Personal Directivo:**

Director Nacional de la ONE: *Pablo Tactuk*  
Director de Estadísticas Continuas: *Luis Madera*

**Diseño metodológico:**

Encargada de Metodología, Documentación y Clasificaciones: *Mabely Díaz*  
Coordinadora: *Maritza Pérez*  
Analista de Metodología: *Elías Mancebo*

**Diseño y ejecución de captación y procesamiento:**

Encargada de Estadísticas Coyunturales e Índices de Precios: *Viviana Ditrén*  
Coordinador: *Ricardo González*  
Analista: *Diana Mariñez*  
Supervisoras: *Yensy Martínez* y *Clara Cortinas*  
Técnicos: *Zuleika Hernández*, *Reimy Toribio*, *Hochi Keppis*,  
*Luis Guzmán*, *Jennifer Mejía* y *Hansel Ogando*

**Apoyo editorial:**

Encargada de Comunicaciones: *Mariví Arregui*  
Encargada de la División de Publicaciones: *Raysa Hernández*  
Diseño: *Raimy Perozo*  
Diagramación: *Leydy Paulino*  
Corrección de estilo: *Alicia Delgado*



Oficina Nacional de Estadística

Oficina Nacional de Estadística  
Av. México esq. Leopoldo Navarro  
Edificio de Oficinas Gubernamentales  
Juan Pablo Duarte, pisos 8 y 9  
Tel.: 809-682-7777  
Fax.: 809-685-4424  
Email: info@one.gob.do  
www.one.gob.do



@estadisticasONE

Oficina Nacional de Estadística RD - ONE

blog/one.gob.do