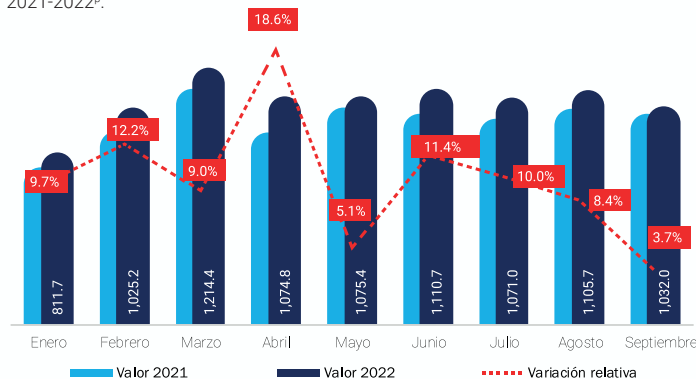


Boletín exportaciones enero-septiembre 2022^P

El boletín enero-septiembre 2022 de comercio exterior presenta las estadísticas sobre las exportaciones de bienes y mercancías, desagregados, según su régimen aduanero (nacional, zonas francas y otros), e identifica los principales productos, vías de transporte y la participación de los principales países socios comerciales del país. Estas cifras están sujetas a rectificación y provienen de registros administrativos de la Dirección General de Aduanas (DGA) validados

Exportaciones mensuales enero-septiembre 2022

Gráfico 1.1 REPÚBLICA DOMINICANA: Valores mensuales exportados y variación relativa, enero-septiembre 2021-2022^P.

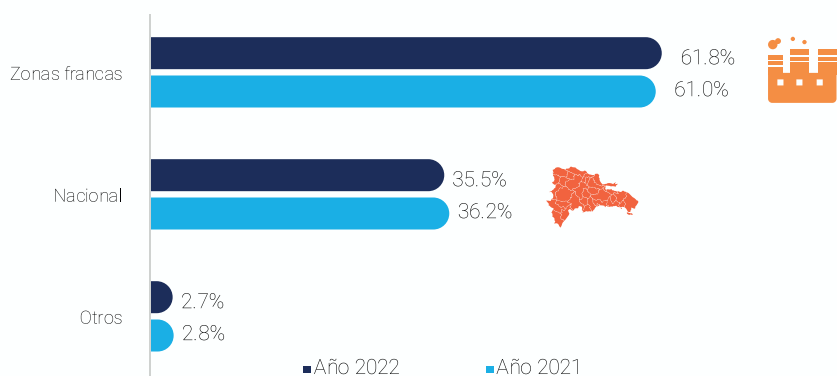


Principales indicadores enero-junio 2022^P

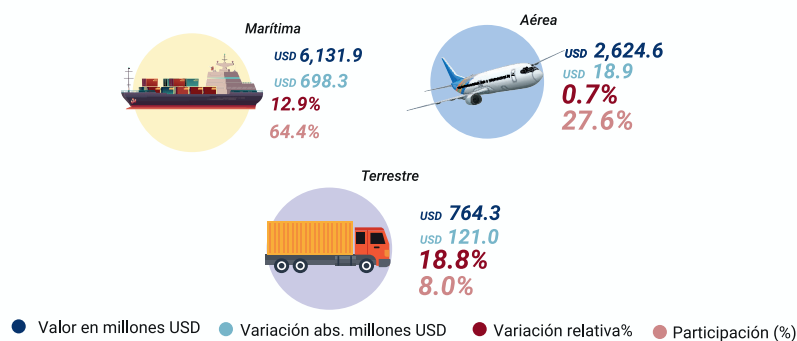


Exportaciones según régimen aduanero y vía de transporte

Gráfico 1.2 REPÚBLICA DOMINICANA: Participación porcentual de las exportaciones según régimen aduanero, enero-septiembre 2021-2022^P



Infografía 1.1 REPÚBLICA DOMINICANA: Exportaciones según vía de transporte, enero-septiembre 2022^P.



En el periodo enero-septiembre 2022, el **61.8% del valor exportado** correspondió al régimen de **zonas francas**, con un **crecimiento** del valor exportado de **11.1%** respecto al mismo periodo del año anterior. El valor exportado en el régimen de **exportaciones nacionales** representó un **35.5%**, con un incremento de **7.6%**. El valor de los **otros regímenes aduaneros** se incrementó en **5.6%** con relación con el mismo periodo del año 2021 y representaron un **2.7%** del valor exportado.

Exportaciones según tipos de mercancías

Infografía 1.2: Top 5 principales partidas de mercancías exportadas, enero-septiembre 2022^P (valor en millones de USD).

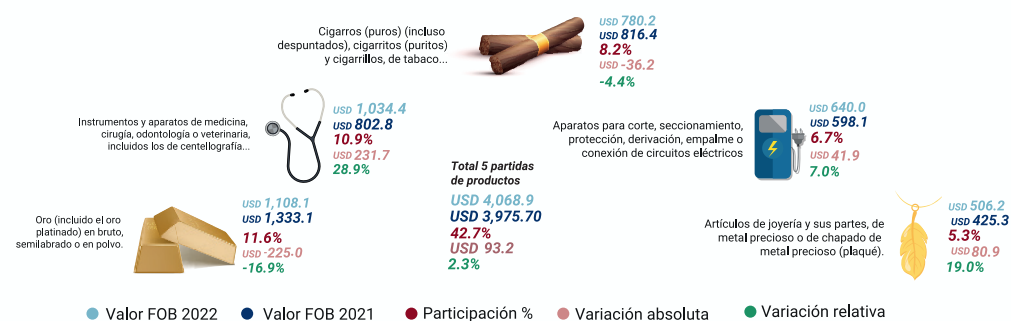
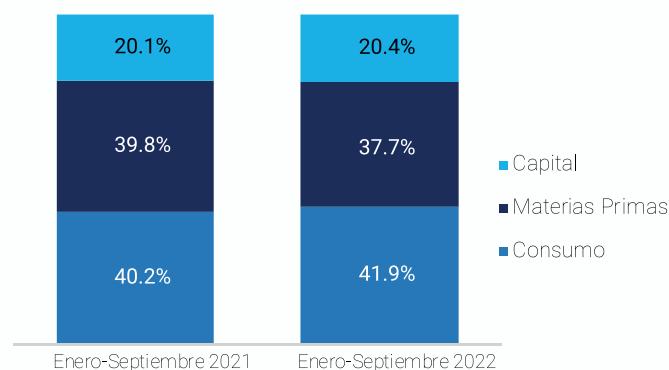


Gráfico 1.3 REPÚBLICA DOMINICANA: Participación porcentual de las exportaciones según grupo económico, enero-septiembre 2021-2022^P



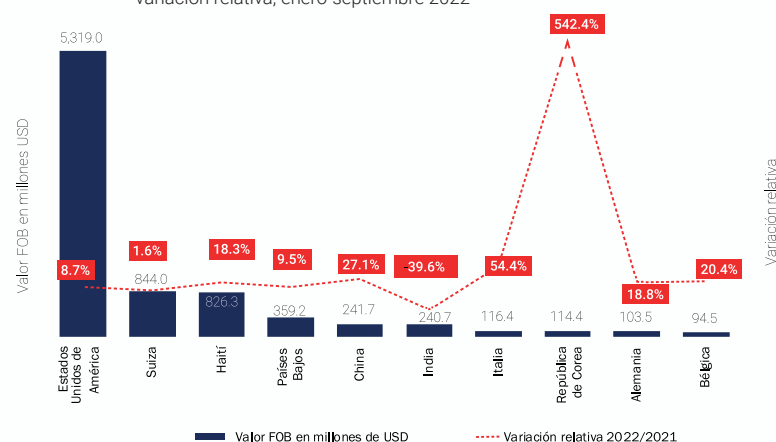
Para el periodo enero-septiembre 2022, los **bienes de consumo** registraron una **participación** de **41.9%** y **crecieron** en un **14.3%** respecto al año anterior. **Las materias primas** representaron el **37.7%** del valor total exportado de las mercancías categorizadas según grupo económico, aumentó en un **4.0%** en comparación con el periodo enero - septiembre 2021. Los **bienes de capital** representaron el **20.4%** de las exportaciones y se **incrementaron** en un **11.4%**.

Exportaciones de principales socios comerciales

Infografía 1.3 Top 10 participación principales países de destino de las exportaciones, enero-septiembre 2022^P (valor en millones de USD).



Gráfico 1.4 REPÚBLICA DOMINICANA: Top 10 de exportaciones por países de destino y variación relativa, enero-septiembre 2022^P



El país exportó mercancías a **138 naciones** en el periodo enero-septiembre del año 2022, sin embargo, el **86.8%** se **concentró en 10** países.