

## Septiembre 2018

El Índice de Precios del Productor, de la sección de Industrias Manufactureras (IPP Manufactura), es un indicador estadístico que mide el cambio porcentual promedio de los precios de una canasta de bienes característicos de la producción nacional manufacturera, en un período determinado. Estos se levantan y se procesan cada mes, según los datos suministrados por aproximadamente, 321 empresas, que producen tanto para el mercado nacional como el internacional.

La canasta del IPP Manufactura está compuesta por 165 productos representativos de la producción nacional manufacturera. Las actividades económicas que se incluyen actualmente en el índice general de este sector corresponden a agregar 22 divisiones de actividad económica pertenecientes a la Clasificación Industrial Internacional Uniforme (CIIU Revisión 4). Cabe destacar que cada división de actividad posee un índice particular.

El IPP Manufactura tiene una cobertura a nivel nacional, pues cubre todas las zonas geográficas del país; es decir, las cuatro regiones y las 32 provincias que lo conforman.

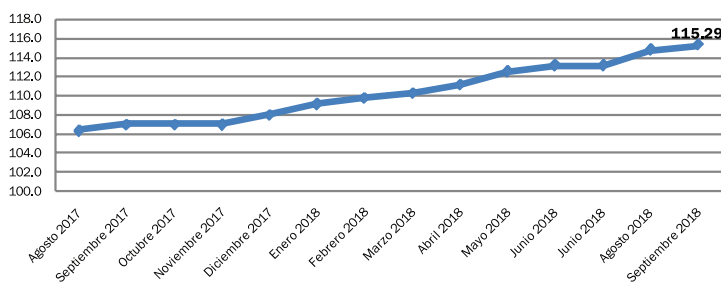
Su metodología de cálculo responde a la fórmula de Lowe, la cual se deriva del Índice de Laspeyres, que actualiza la estructura de ponderaciones de la producción (año 2007) a los precios del período de referencia del índice (con base en diciembre 2013).

Este índice es un indicador que permite estimar la evolución de los precios de las principales actividades económicas de las Industrias manufactureras. Puede ser utilizado como deflactor de las cuentas nacionales, de la tasa de cambio real; para detectar focos inflacionarios a lo largo de la cadena productiva, en actualizaciones presupuestarias, y para orientar en la toma de decisiones gubernamentales y del sector privado.

## Resultados del mes

**Gráfico 1**

REPÚBLICA DOMINICANA: Índice de Precios del Productor de la sección Industrias Manufactureras, según la Clasificación Industrial Internacional Uniforme, CIIU Revisión 4, en los meses de agosto del 2017 a septiembre<sup>R</sup> del 2018



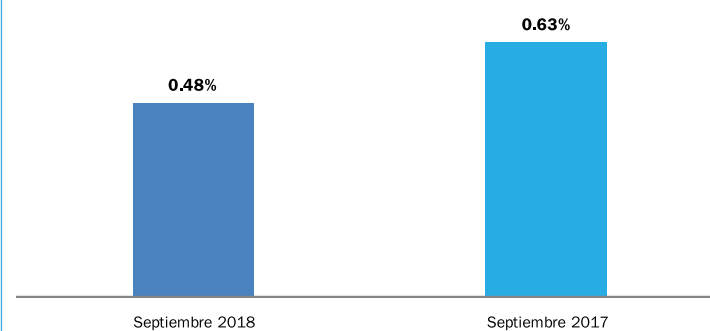
(R): Cifras sujetas a rectificación

En septiembre del 2018 el IPP de las Industrias Manufactureras fue de 115.29, registrando una variación mensual<sup>1</sup> de un 0.48 % resultado inferior al 0.63 % presentado en el mes de septiembre 2017.

<sup>1</sup>Variación mensual es la relación del índice en el mes de referencia con el índice del mes anterior.

**Gráfico 2**

REPÚBLICA DOMINICANA: Variación porcentual mensual del Índice de Precios del Productor de la sección Industrias Manufactureras, en los meses de septiembre del 2017 y 2018<sup>R</sup>



(R): Cifras sujetas a rectificación.

Según divisiones de la Clasificación Industrial Internacional Uniforme (CIIU) Revisión 4, las actividades económicas que presentaron los principales incrementos fueron: fabricación de productos elaborados de metal, excepto maquinaria y equipo, con un 2.74 %; fabricación de coque y productos la refinación del petróleo, con un 2.55 %; fabricación de productos textiles, con un 2.27 %; fabricación de equipo eléctrico, con un 1.08 %; fabricación de otros productos minerales no metálicos, con un 0.90 %; y, fabricación de muebles, con un 0.88%. Estas actividades contribuyeron con 0.36 puntos porcentuales a la variación mensual (Cuadro 1).

Mientras que las principales disminuciones se presentaron en la fabricación de metales comunes, con un -2.23 % y, elaboración bebidas, con un -0.06 %. Las cuales le restaron contribución de la variación mensual un 0.04 puntos porcentuales.

**Cuadro 1**

REPÚBLICA DOMINICANA: Variación porcentual mensual del Índice de Precios del Productor de la sección Industrias Manufactureras, según divisiones de la Clasificación Industrial Internacional Uniforme, CIIU Revisión 4, en el mes de septiembre del 2018

División CIIU, Rev. 4	Descripción	Variación (%)		Contribución (%)
		Septiembre <sup>R</sup> 2018	Septiembre 2017	
25	Fabricación de productos elaborados de metal, excepto maquinaria y equipo	2.74	-0.06	0.07
19	Fabricación de coque y productos la refinación del petróleo	2.55	2.17	0.08
13	Fabricación de productos textiles	2.27	0.09	0.06
27	Fabricación de equipo eléctrico	1.08	0.77	0.06
23	Fabricación de otros productos minerales no metálicos	0.90	0.43	0.08
31	Fabricación de muebles	0.88	0.01	0.01
24	Fabricación de metales comunes	-2.23	8.49	-0.04
11	Elaboración bebidas	-0.06	0.46	0.00

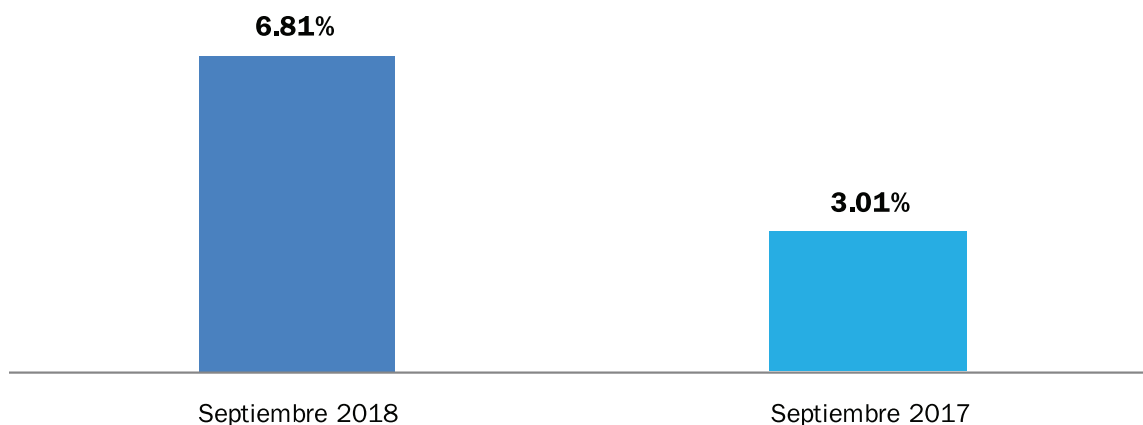
(R): Cifras sujetas a rectificación.

## Resultados año corrido<sup>2</sup>

Desde diciembre del 2017 hasta septiembre del 2018 el IPP Manufactura ha acumulado una variación de un 6.81 %. Este resultado es superior al presentado en igual período del año anterior, que fue de un 3.01 %.

**Gráfico 3**

REPÚBLICA DOMINICANA: Variación porcentual acumulada en el año del Índice de Precios del Productor de la sección Industrias Manufactureras, en los meses de septiembre del 2017 y 2018<sup>R</sup>



(R): Cifras sujetas a rectificación.

<sup>2</sup>Variación año corrido es la relación del índice en el mes de referencia con el índice del mes de diciembre del año anterior.

Las actividades económicas que acumularon los principales incrementos, según divisiones de la CIU Revisión 4, fueron: fabricación de coque y productos la refinación del petróleo, con un 21.32 %; fabricación de metales comunes, con 12.26 %; fabricación de productos farmacéuticos, sustancias químicas medicinales y productos botánicos uso farmacéutico, con un 11.12 %; fabricación de papel y productos de papel, con un 11.08 %; fabricación de otros productos minerales no metálicos, con un 10.44 %; fabricación de productos elaborados de metal, excepto maquinaria y equipo, con un 7.93 %; fabricación de equipo eléctrico, con un 7.69 %; y, elaboración productos alimenticios, con un 7.33 %. Contribuyeron positivamente en la variación acumulada en el año, con 5.19 puntos porcentuales (Cuadro 2).

**Cuadro 2**

REPÚBLICA DOMINICANA: Variación porcentual acumulada en el año del índice de Precios del Productor de la sección Industrias Manufactureras, según divisiones de la Clasificación Industrial Internacional Uniforme, CIU Revisión 4, en el mes de septiembre del 2018

División CIU, Rev. 4	Descripción	Variación (%)		Contribución (%)
		Septiembre <sup>R</sup> 2018	Septiembre 2017	
19	Fabricación de coque y productos la refinación del petróleo	21.32	13.27	0.63
24	Fabricación de metales comunes	12.26	12.34	0.20
21	Fabricación de productos farmacéuticos, sustancias químicas medicinales y productos botánicos uso farmacéutico	11.12	1.84	0.30
17	Fabricación de papel y productos de papel	11.08	2.37	0.24
23	Fabricación de otros productos minerales no metálicos	10.44	3.57	0.92
25	Fabricación de productos elaborados de metal, excepto maquinaria y equipo	7.93	0.66	0.21
27	Fabricación de equipo eléctrico	7.69	13.14	0.44
10	Elaboración productos alimenticios	7.33	1.86	2.25

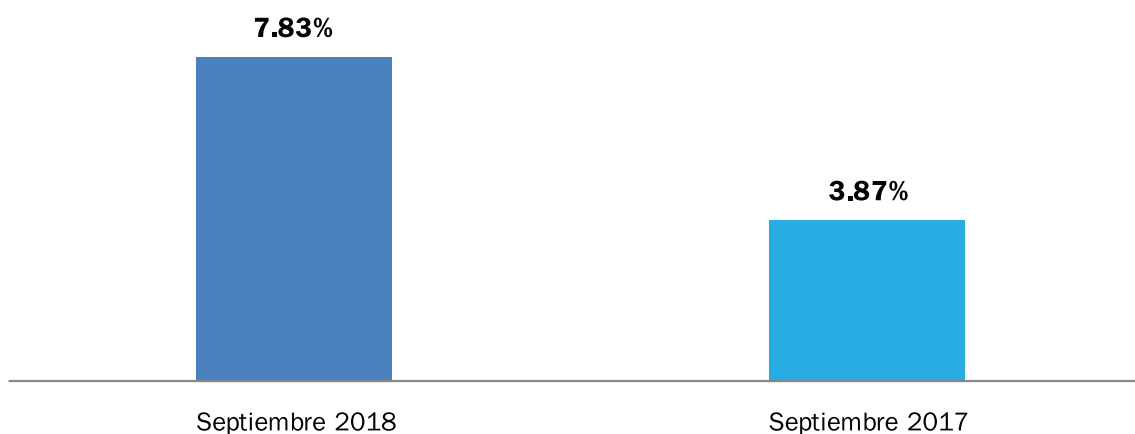
(R): Cifras sujetas a rectificación.

## Resultados últimos doce meses<sup>3</sup>

Desde septiembre del 2017 hasta septiembre del 2018 el IPP de la sección de Industrias Manufactureras acumuló un incremento en los últimos doce meses de 7.83 %. Este resultado es superior al presentado en el mes de septiembre del año anterior, que fue de un 3.87 %.

**Gráfico 4**

REPÚBLICA DOMINICANA: Variación porcentual doce meses del Índice de Precios del Productor de la sección Industrias Manufactureras, en los meses de septiembre del 2017 y 2018<sup>R</sup>



(R): Cifras sujetas a rectificación.

<sup>3</sup>Variación doce meses es la relación del índice en el mes de referencia con el índice del mismo mes del año anterior.

Según divisiones de la CIU Revisión 4, las actividades económicas que en los últimos doce meses han acumulado la mayor variación son: fabricación de coque y productos la refinación del petróleo, con un 37.83 %; fabricación de metales comunes, con un 13.83 %; fabricación de papel y productos de papel, con un 12.19 %; elaboración productos alimenticios, con un 10.61 %; fabricación de productos farmacéuticos, sustancias químicas medicinales y productos botánicos uso farmacéutico, con un 10.39 %; fabricación de otros productos minerales no metálicos, con un 7.64 %; fabricación de productos elaborados de metal, excepto maquinaria y equipo, con un 7.62 %; y, impresión y reproducción de grabaciones, con un 7.13 %. Tuvieron una contribución positiva de 5.92 puntos porcentuales sobre los resultados de los últimos doce meses. (Cuadro 3).

**Cuadro 3**

REPÚBLICA DOMINICANA: Variación porcentual doce meses del índice de Precios del Productor sección Industrias Manufactureras, según divisiones de la Clasificación Industrial Internacional Uniforme, CIU Revisión 4, en el mes de septiembre del 2018

División CIU, Rev. 4	Descripción	Variación (%)		Contribución (%)
		Septiembre <sup>R</sup> 2018	Septiembre 2017	
19	Fabricación de coque y productos la refinación del petróleo	37.83	16.99	0.99
24	Fabricación de metales comunes	13.83	17.03	0.23
17	Fabricación de papel y productos de papel	12.19	2.83	0.26
10	Elaboración productos alimenticios	10.61	1.94	3.20
21	Fabricación de productos farmacéuticos, sustancias químicas medicinales y productos botánicos uso farmacéutico	10.39	3.31	0.28
23	Fabricación de otros productos minerales no metálicos	7.64	6.89	0.70
25	Fabricación de productos elaborados de metal, excepto maquinaria y equipo	7.62	1.55	0.21
18	Impresión y reproducción de grabaciones	7.13	9.98	0.05

(R): Cifras sujetas a rectificación.



**Personal Directivo:**

Directora Nacional de la ONE: Lic. **Alexandra Izquierdo**  
Directora de Estadísticas Continuas: **Dra. Cecilia González**

**Diseño metodológico:**

Encargada de Metodología, Documentación y Clasificaciones: **Mabely Díaz**  
Coordinadora: **Maritza Pérez**  
Analista de Metodología: **Felvin Leandro Tejeda De Los Santos**

**Diseño y ejecución de captación y procesamiento:**

Encargada de Estadísticas Coyunturales e Índices de Precios: **Viviana Ditrén**  
Analista: **Arnaldo Castillo**

Supervisores: **Yensy Martínez y Héctor Pimentel**

Técnicos: **Zuleika Hernández, Reimy Toribio, Hocht Keppis, Luis Guzmán, Jenniffer Mejía, Luis Sued y Miguel Martínez**

**Apoyo editorial:**

Encargado de Comunicaciones: **Gladjorie Rodríguez**  
Encargada de la División de Publicaciones: **Raysa Hernández**  
Diseño: **Raimy Perozo**  
Diagramación: **Camilo Cáceres**  
Corrección literaria: **Alicia Delgado**



Oficina Nacional de Estadística  
Av. México esq. Leopoldo Navarro  
Edificio de Oficinas Gubernamentales  
Juan Pablo Duarte, pisos 8 y 9  
Tel.: 809-682-7777  
Fax.: 809-685-4424  
Email: info@one.gob.do  
www.one.gob.do

@estadisticasONE  
Oficina Nacional de Estadística RD - ONE  
blog/one.gob.do