



# Anuario de Estadísticas Sociodemográficas 2012



## Ficha Técnica

|  |  |
|--|--|
| <b>Nombre de Publicación</b>                                   | Anuario de Estadísticas Sociodemográficas 2012   |
| <b>Objetivo general del producto</b>                           | Ofrecer información estadística de naturaleza sociodemográfica y cultural producida por las instituciones que conforman el Sistema Estadístico Nacional, en el período de referencia.  |
| <b>Descripción general del producto</b>                        | Contiene la información estadística a nivel nacional que permite mostrar una panorámica nacional de los eventos sociodemográficos de la República Dominicana en el período de referencia.  |
| <b>Año de inicio del producto estadístico</b>                  | 2012   |
| <b>Tipo de levantamiento</b>                                   | Recopilación e integración de la información estadística proveniente de las diferentes fuentes del Sistema Estadístico Nacional (SEN).   |
| <b>Periodicidad del levantamiento de la información</b>        | Anual  |
| <b>Cobertura geográfica</b>                                    | Nacional, provincial y municipal   |
| <b>Fuentes de información</b>                                  | Registros administrativos  |
| <b>Fecha de la publicación</b>                                 | Diciembre 2013   |
| <b>Medios utilizados para la difusión de las publicaciones</b> | Publicación digital en CD y en línea a través de la página web de la ONE.  |
| <b>Datos del contacto</b>                                      | Director Nacional de la Oficina Nacional de Estadística:<br><b>Pablo Tactuk:</b> Tel. 809-682-7777 ext. 2101,<br>email: pablo.tactuk@one.gob.do<br>Director Interino de Estadísticas Continuas:<br><b>Luis Madera:</b> Telf. 809-682-7777 ext. 3838,<br>email: luis.madera@one.gob.do<br>Encargado Departamento de Estadísticas Demográficas,<br>Sociales y Culturales:<br><b>Valentín García:</b> Telf. 809-682-7777 ext. 3714,<br>email: valentin.garcia@one.gob.do<br><b>Carlos Hernández:</b> Tel. 809-682-7777 ext. 3825,<br>email: carlos.hernandez@one.gob.do |
| <b>Unidad encargada</b>  | Departamento de Estadísticas Demográficas, Sociales y Culturales.  |

## Créditos

### Personal directivo de la publicación Anuario de Estadísticas Sociodemográficas 2012

Director Nacional de Estadística: **Pablo Tactuk**

Director Interino de Estadísticas Continuas: **Luis Madera Sued**

Encargado del Departamento de Estadísticas Demográficas, Sociales y Culturales: **Valentín Carcía**

Estadísticas Demográficas y Sociales: **Carlos Hernández**

Encargado de la División de Culturales y Judiciales: **Francisco Florencio**

### Analistas:

Kisoris Sánchez

Carmen Julia Mejía

Belkis Caminero

Saulo De Jesús

Adrian Alcántara

Tatiana Soria

### Auxiliares:

Luis Garabito

Carmen Marinez

Natividad Martínez

Daysi Tolentino

Rommel Svelti

Enmanuel Hernández

Elba Medrado

### Apoyo interinstitucional

Administradora de Riesgos Laborales (ARLSS)

Ministerio de Deportes y Recreación (MIDEREC)

Ministerio de Educación (MINERD)

Policía Nacional

Dirección General de Migración (DGM)

Suprema Corte de Justicia

Instituto Dominicano de las Telecomunicaciones (INDOTEL)

Dirección General de Impuestos Internos (DGII)

Asociación Nacional de Hoteles y Restaurantes (ASONAHORES)

Banco Central de la República Dominicana

Junta Central Electoral (JCE)

Ministerio de Salud Pública (MSP)

Instituto Dominicano de Seguros Sociales (IDSS)

Hospital Central de las Fuerzas Armadas (FFAA)

Hospital General de la Policía Nacional (HOSGEPOL)

Hospital Militar de la Fuerza Aérea Dominicana (FAD) Dr. Ramón de Lara

Dirección General de Control de las Infecciones de Transmisión Sexual y SIDA (DIGECITSS)

Instituto Dermatológico y Cirugía de Piel, Dr. Humberto Bogaert Díaz (IDCP)

Dirección General de Epidemiología (DIGEPI)

Centro de Control de Enfermedades Tropicales (CENCET)

Oficina Nacional de Meteorología (ONAMET)

### Apoyo editorial

Encargada del Departamento de Comunicaciones: **Carmela Jacobo**

Diagramación: **Raysa Hernández**

Diseño de Portada: **Carmen Cabanes**

Correctora de estilo: **Yolanda Soler**



# Índice de cuadros

## 1. Población

|                    |   |           |
|--------------------|---|-----------|
| <b>Cuadro 1.1</b>  | Estimaciones y proyecciones de la población total según sexo y grupos quinquenales de edad, 2010-2015 .....             | <b>12</b> |
| <b>Cuadro 1.2</b>  | Estimaciones y proyecciones de la población urbana según sexo y grupos quinquenales de edad, 2010-2015 .....            | <b>14</b> |
| <b>Cuadro 1.3</b>  | Estimaciones y proyecciones de la población rural según sexo y grupos quinquenales de edad, 2010-2015 .....             | <b>16</b> |
| <b>Cuadro 1.4</b>  | Indicadores demográficos de estructura de la población urbana y rural, 2010-2015.....                                   | <b>18</b> |
| <b>Cuadro 1.5</b>  | Indicadores demográficos de la población total urbana y rural, 2010-2015.....   | <b>19</b> |
| <b>Cuadro 1.6</b>  | Indicadores demográficos estimados de la población total, 2008-2018 .....   | <b>20</b> |
| <b>Cuadro 1.7</b>  | Estimaciones y proyecciones de la población de ambos sexos por año calendario, según región y provincia, 2010-2015..... | <b>21</b> |
| <b>Cuadro 1.8</b>  | Estimaciones y proyecciones de la población masculina por año calendario, según región y provincia. 2010-2015.....      | <b>23</b> |
| <b>Cuadro 1.9</b>  | Estimaciones y proyecciones de la población femenina por año calendario, según región y provincia, 2010-2015.....       | <b>25</b> |
| <b>Cuadro 1.10</b> | Relación de dependencia estimada, según región y provincia, 2010-2015.....  | <b>27</b> |
| <b>Cuadro 1.11</b> | Edad mediana estimada de la población, según región y provincia, 2010-2015 .....  | <b>29</b> |
| <b>Cuadro 1.12</b> | Índice de masculinidad estimado de la población, según región y provincia, 2010-2015 .....                              | <b>31</b> |
| <b>Cuadro 1.13</b> | Índice de envejecimiento (Relación viejos/jóvenes) estimados, según región y provincia, 2010-2015 .....                 | <b>33</b> |
| <b>Cuadro 1.14</b> | Relación niños/mujeres estimados, según región y provincia, 2010-2015 .....   | <b>35</b> |

## 2. Nacimientos

|                   |  |           |
|-------------------|--|-----------|
| <b>Cuadro 2.1</b> | Nacimientos ocurridos, según mes de nacimiento, 2012 .....                           | <b>37</b> |
| <b>Cuadro 2.2</b> | Nacimientos ocurridos por sexo, según provincia de nacimiento, 2012.....             | <b>38</b> |
| <b>Cuadro 2.3</b> | Nacimientos ocurridos por tipo, según provincia y municipio de nacimiento, 2012..... | <b>39</b> |

## 3. Defunciones

|                   |   |           |
|-------------------|---|-----------|
| <b>Cuadro 3.1</b> | Defunciones ocurridas por sexo, según mes de la defunción, 2012.....  | <b>44</b> |
| <b>Cuadro 3.2</b> | Defunciones por zona de ocurrencia, según provincia de ocurrencia y grupo de edad del fallecido, 2012 ..... | <b>45</b> |
| <b>Cuadro 3.3</b> | Defunciones ocurridas, por sexo, según provincia de nacimiento y grupo de edad del fallecido, 2012 .....    | <b>63</b> |

## 4. Matrimonios

|                   |  |           |
|-------------------|--|-----------|
| <b>Cuadro 4.1</b> | Matrimonios registrados por tipo, según mes, 2012 .....                    | <b>81</b> |
| <b>Cuadro 4.2</b> | Matrimonios registrados por tipo, según provincia de matrimonio, 2012..... | <b>82</b> |

## 5. Divorcios

|                   |   |           |
|-------------------|---|-----------|
| <b>Cuadro 5.1</b> | Divorcios registrados, según mes, 2012 .....                            | <b>83</b> |
| <b>Cuadro 5.2</b> | Divorcios registrados por causa, según provincia de registro, 2012..... | <b>84</b> |

## 6. Educación

|                    |   |            |
|--------------------|---|------------|
| <b>Cuadro 6.1</b>  | Número de estudiantes matriculados a inicio del año escolar, según sector. Año lectivo 2011-2012 .....                              | <b>85</b>  |
| <b>Cuadro 6.2</b>  | Cantidad de estudiantes matriculados por sexo, según sector y nivel. Año lectivo 2011-2012.....                                     | <b>86</b>  |
| <b>Cuadro 6.3</b>  | Cantidad de estudiantes matriculados por sexo, según nivel y grado. Año lectivo 2011-2012 .....                                     | <b>87</b>  |
| <b>Cuadro 6.4</b>  | Cantidad de estudiantes matriculados por sector y sexo, según edad. Año lectivo 2011-2012 .....                                     | <b>88</b>  |
| <b>Cuadro 6.5</b>  | Cantidad de estudiantes matriculados a inicio de año escolar por sector, según nacionalidad. Año lectivo 2011-2012.....             | <b>89</b>  |
| <b>Cuadro 6.6</b>  | Cantidad de estudiantes matriculados por sector y sexo, según provincia. Año lectivo 2011-2012.....                                 | <b>90</b>  |
| <b>Cuadro 6.7</b>  | Estudiantes matriculados, centros y secciones, según región y provincia. Año lectivo 2011-2012 .....                                | <b>91</b>  |
| <b>Cuadro 6.8</b>  | Nivel inicial. Cantidad de estudiantes matriculados por sexo, según tanda y grado. Todos los sectores. Año lectivo 2011-2012.....   | <b>92</b>  |
| <b>Cuadro 6.9</b>  | Nivel básico. Número de estudiantes matriculados a inicio de año escolar por sexo, según sector y grado. Año lectivo 2011-2012..... | <b>93</b>  |
| <b>Cuadro 6.10</b> | Nivel medio: Cantidad de estudiantes matriculados por sexo, según sector y grado. Año lectivo 2011-2012 .....                       | <b>94</b>  |
| <b>Cuadro 6.11</b> | Nivel medio: Cantidad de estudiantes matriculados por sexo, según sector y tanda. Año lectivo 2011-2012 .....                       | <b>95</b>  |
| <b>Cuadro 6.12</b> | Nivel medio: Cantidad de estudiantes matriculados por sexo, según sector y servicio. Año lectivo 2011-2012 .....                    | <b>96</b>  |
| <b>Cuadro 6.13</b> | Educación de adultos: Cantidad de estudiantes matriculados por sexo, según sector y tanda. Año lectivo 2011-2012 .....              | <b>97</b>  |
| <b>Cuadro 6.14</b> | Educación de adultos: Cantidad de estudiantes matriculados por sexo, según sector y servicio. Año lectivo 2011-2012 .....           | <b>98</b>  |
| <b>Cuadro 6.15</b> | Cantidad de centros educativos y secciones por sector, según zona. Año lectivo 2011-2012 .....                                      | <b>99</b>  |
| <b>Cuadro 6.16</b> | Personal docente por sexo, según provincia, 2012 .....  | <b>100</b> |

## 7. Salud

|                   |   |            |
|-------------------|---|------------|
| <b>Cuadro 7.1</b> | Recursos humanos del sector público, según tipo de personal, 2012 ..... | <b>101</b> |
| <b>Cuadro 7.2</b> | Establecimientos de salud por tipo, según provincia, 2012.....          | <b>102</b> |

## Índice de cuadros

|                    |   |            |
|--------------------|---|------------|
| <b>Cuadro 7.3</b>  | Número de camas existentes en los centros salud del sector público, según provincia, 2012.....  | <b>103</b> |
| <b>Cuadro 7.4</b>  | Indicadores y productividad de salud del sector público, 2012.....  | <b>104</b> |
| <b>Cuadro 7.5</b>  | Partos vaginales, partos por cesáreas y abortos realizados en los centros del Ministerio de Salud Pública, según provincia, 2012.....                                       | <b>105</b> |
| <b>Cuadro 7.6</b>  | Consultas y emergencias realizadas en centros del Ministerio de Salud Pública, según provincia, 2012 .....  | <b>106</b> |
| <b>Cuadro 7.7</b>  | Consultas realizadas en el Hospital Central de las Fuerzas Armadas (FFAA), según servicio, 2012.....  | <b>107</b> |
| <b>Cuadro 7.8</b>  | Consultas realizadas en el Hospital General de la Policía Nacional, según mes, 2012 .....   | <b>108</b> |
| <b>Cuadro 7.9</b>  | Consultas realizadas en el Hospital Militar de la Fuerza Aérea Dominicana (FAD), Dr. Ramón de Lara, por sexo, según grupo de edad, 2012 .....                               | <b>109</b> |
| <b>Cuadro 7.10</b> | Casos de enfermedades de transmisión sexual registrados en el Instituto Dermatológico y Cirugía de Piel, Dr. Huberto Bogaert Díaz, por sexo, según grupo de edad, 2012..... | <b>110</b> |
| <b>Cuadro 7.11</b> | Casos registrados de dengue hemorrágico, según provincia, 2012.....   | <b>111</b> |
| <b>Cuadro 7.12</b> | Casos notificados de lepra, según unidad, 2012.....   | <b>112</b> |
| <b>Cuadro 7.13</b> | Casos notificados de lepra, según provincia, 2012.....  | <b>113</b> |
| <b>Cuadro 7.14</b> | Defunciones ocurridas y registradas en los centros del Ministerio de Salud Pública y Asistencia Social, según provincia, 2012 .....   | <b>114</b> |
| <b>Cuadro 7.15</b> | Defunciones ocurridas y registradas en los centros del Instituto Dominicano de Seguros Sociales (IDSS), según provincia, 2012.....  | <b>115</b> |
| <b>Cuadro 7.16</b> | Defunciones ocurridas y registradas en el Hospital Central de las Fuerzas Armadas, según grupo de edad, 2012 .....  | <b>116</b> |
| <b>Cuadro 7.17</b> | Defunciones registradas en el Hospital General de la Policía Nacional, según mes, 2012 .....  | <b>117</b> |
| <b>Cuadro 7.18</b> | Casos de infección y notificados de VIH/SIDA, según sexo, 2012 .....  | <b>118</b> |
| <b>Cuadro 7.19</b> | Casos de infección y casos nuevos notificados de VIH/SIDA, según provincia, 2012.....   | <b>119</b> |

### 8. Museos

|                   |  |            |
|-------------------|--|------------|
| <b>Cuadro 8.1</b> | Visitantes dominicanos y extranjeros a los museos del país, según museo, 2012..... | <b>120</b> |
|-------------------|--|------------|

### 9. Biblioteca

|                   |  |            |
|-------------------|--|------------|
| <b>Cuadro 9.1</b> | Número de lectores en las bibliotecas públicas por sexo, según provincia, 2012 .....   | <b>121</b> |
| <b>Cuadro 9.2</b> | Número de obras consultadas en las bibliotecas públicas, según tipo de obra, 2012..... | <b>122</b> |

### 10. Accidentes de tránsito

|                     |   |            |
|---------------------|---|------------|
| <b>Cuadro 10.1</b>  | Número de accidentes de tránsito terrestre que causaron muertes por día, según mes, 2012.....                       | <b>123</b> |
| <b>Cuadro 10.2</b>  | Número de accidentes de tránsito terrestre que causaron muertes por día, según tipo de accidente, 2012 .....        | <b>124</b> |
| <b>Cuadro 10.3</b>  | Número de accidentes de tránsito terrestre que causaron muertes por tipo de accidentes, según provincia, 2012 ..... | <b>125</b> |
| <b>Cuadro 10.4</b>  | Número de accidentes de tránsito terrestre que causaron muertes, según provincia, 2012 .....                        | <b>126</b> |
| <b>Cuadro 10.5</b>  | Número de accidentes de tránsito terrestre que causaron muertes por día, según provincia, 2012 .....                | <b>127</b> |
| <b>Cuadro 10.6</b>  | Número de accidentes de tránsito terrestre que causaron muertes por mes, según provincia, 2012.....                 | <b>128</b> |
| <b>Cuadro 10.7</b>  | Número de accidentes de tránsito terrestre que causaron muertes por mes, según hora, 2012 .....                     | <b>130</b> |
| <b>Cuadro 10.8</b>  | Número de accidentes de tránsito terrestre que causaron muertes por día de ocurrencia, según hora, 2012 .....       | <b>132</b> |
| <b>Cuadro 10.9</b>  | Número de accidentes de tránsito terrestre que causaron muertes por tipo, según hora, 2012 .....                    | <b>133</b> |
| <b>Cuadro 10.10</b> | Número de accidentes de tránsito terrestre que causaron muertes por hora de ocurrencia, según provincia, 2012 ..... | <b>134</b> |
| <b>Cuadro 10.11</b> | Cantidad de choques registrados de acuerdo a los vehículos que intervinieron en los accidentes, 2012 .....          | <b>136</b> |
| <b>Cuadro 10.12</b> | Número de muertes en accidentes de tránsito terrestre por sexo, según mes, 2012.....                                | <b>137</b> |
| <b>Cuadro 10.13</b> | Número de muertes en accidentes de tránsito terrestre por sexo, según grupos de edad, 2012 .....                    | <b>138</b> |
| <b>Cuadro 10.14</b> | Número de muertes en accidentes de tránsito terrestre por sexo, según provincia, 2012 .....                         | <b>139</b> |

### 11. Suicidios

|                    |   |            |
|--------------------|---|------------|
| <b>Cuadro 11.1</b> | Número de suicidios ocurridos registrados por sexo, según mes, 2012 .....             | <b>140</b> |
| <b>Cuadro 11.2</b> | Número de suicidios ocurridos y registrados por sexo, según medio empleado, 2012..... | <b>141</b> |
| <b>Cuadro 11.3</b> | Número de suicidios ocurridos y registrados por sexo, según motivo, 2012.....         | <b>142</b> |
| <b>Cuadro 11.4</b> | Número de suicidios ocurridos y registrados por sexo, según grupos de edad, 2012..... | <b>143</b> |
| <b>Cuadro 11.5</b> | Número de suicidios ocurridos y registrados por sexo, según nacionalidad, 2012 .....  | <b>144</b> |



## Índice de cuadros

|                     |   |     |
|---------------------|---|-----|
| <b>Cuadro 11.6</b>  | Número de suicidios ocurridos y registrados por sexo, según lugar del hecho, 2012.....  | 145 |
| <b>Cuadro 11.7</b>  | Número de suicidios ocurridos y registrados por sexo, según provincia, 2012.....  | 146 |
| <b>Cuadro 11.8</b>  | Número de suicidios ocurridos y registrados por día, según hora de ocurrencia, 2012.....  | 147 |
| <b>Cuadro 11.9</b>  | Número de suicidios ocurridos y registrados por medio empleado, según mes, 2012.....  | 148 |
| <b>Cuadro 11.10</b> | Número de suicidios ocurridos y registrados por motivo, según provincia, 2012.....  | 149 |
| <b>Cuadro 11.11</b> | Número de suicidios ocurridos y registrados por medio empleado, según provincia, 2012 .....   | 150 |
| <b>Cuadro 11.12</b> | Número de suicidios ocurridos y registrados en el Distrito Nacional por medio empleado, según sector/barrio, 2012.....                | 151 |
| <b>Cuadro 11.13</b> | Número de suicidios ocurridos y registrados en la provincia Santo Domingo por medio empleado, según municipio y sector, 2012.....     | 152 |
| <b>Cuadro 11.14</b> | Número de suicidios ocurridos y registrado en el Distrito Nacional por motivo, según sector, 2012 .....                               | 154 |
| <b>Cuadro 11.15</b> | Número de suicidios ocurridos y registrados en la provincia Santo Domingo por escenario o móvil, según municipio y sector, 2012 ..... | 155 |

### 12. Homicidios

|                     |  |     |
|---------------------|--|-----|
| <b>Cuadro 12.1</b>  | Número de homicidios ocurridos y registrados por sexo, según mes, 2012.....  | 158 |
| <b>Cuadro 12.2</b>  | Número de homicidios ocurridos y registrados por día de la semana, según lugar de ocurrencia, 2012.....                                | 159 |
| <b>Cuadro 12.3</b>  | Número de homicidios ocurridos y registrados por zona, según hora, 2012.....   | 160 |
| <b>Cuadro 12.4</b>  | Número de homicidios ocurridos y registrados por sexo, según grupos de edad, 2012.....   | 161 |
| <b>Cuadro 12.5</b>  | Número de homicidios ocurridos y registrados por sexo, según nacionalidad, 2012 .....  | 162 |
| <b>Cuadro 12.6</b>  | Número de homicidios ocurridos y registrados por sexo, según medio empleado, 2012 .....  | 163 |
| <b>Cuadro 12.7</b>  | Número de homicidios ocurridos y registrados por sexo, según motivo del hecho, 2012.....   | 164 |
| <b>Cuadro 12.8</b>  | Número de homicidios ocurridos y registrados por sexo, según provincia, 2012 .....   | 165 |
| <b>Cuadro 12.9</b>  | Número de homicidios ocurridos y registrados por zona, según provincia, 2012 .....   | 166 |
| <b>Cuadro 12.10</b> | Número de homicidios ocurridos y registrados por lugar de ocurrencia, según provincia, 2012 .....                                      | 167 |
| <b>Cuadro 12.11</b> | Número de homicidios ocurridos y registrados por motivo del crimen, según provincia, 2012.....   | 170 |
| <b>Cuadro 12.12</b> | Número de homicidios ocurridos y registrados por medio empleado, según provincia, 2012.....  | 172 |
| <b>Cuadro 12.13</b> | Número de homicidios ocurridos y registrados en el Distrito Nacional por escenario o móvil, según barrio o sector, 2012.....           | 173 |
| <b>Cuadro 12.14</b> | Número de homicidios ocurridos y registrados en el Distrito Nacional por medio empleado, según barrio o sector, 2012 .....             | 175 |
| <b>Cuadro 12.15</b> | Número de homicidios ocurridos y registrados en la provincia Santo Domingo por medio empleado, según municipio y sector, 2012 .....    | 176 |
| <b>Cuadro 12.16</b> | Número de homicidios ocurridos y registrados en la provincia Santo Domingo por escenario o móvil, según municipio y sector, 2012 ..... | 180 |

### 13. Ahogamientos

|                    |  |     |
|--------------------|--|-----|
| <b>Cuadro 13.1</b> | Número de ahogamientos ocurridos y registrados por sexo, según mes, 2012.....  | 186 |
| <b>Cuadro 13.2</b> | Número de ahogamientos ocurridos y registrados por sexo, según grupo de edad, 2012 .....   | 187 |
| <b>Cuadro 13.3</b> | Número de ahogamientos ocurridos y registrados por sexo, según lugar del hecho, 2012.....  | 188 |
| <b>Cuadro 13.4</b> | Número de ahogamientos ocurridos y registrados por lugar del hecho, según grupo de edad, 2012 .....                                    | 189 |
| <b>Cuadro 13.5</b> | Número de ahogamientos ocurridos y registrados por sexo, según provincia, 2012.....  | 190 |
| <b>Cuadro 13.6</b> | Número de ahogamientos ocurridos y registrados por lugar del hecho, según provincia, 2012 .....  | 191 |
| <b>Cuadro 13.7</b> | Número de ahogamientos ocurridos y registrados en el Distrito Nacional por lugar del hecho, según sector, 2012.....                    | 192 |
| <b>Cuadro 13.8</b> | Número de ahogamientos ocurridos y registrados en la Provincia Santo Domingo por lugar del hecho, según municipio y sector, 2012 ..... | 193 |

### 14. Electroclusiones

|                    |  |     |
|--------------------|--|-----|
| <b>Cuadro 14.1</b> | Número de electroclusiones ocurridas y registradas por sexo, según mes, 2012 .....   | 194 |
| <b>Cuadro 14.2</b> | Número de electroclusiones ocurridas y registradas por sexo, según grupos de edad, 2012.....                               | 195 |
| <b>Cuadro 14.3</b> | Número de electroclusiones ocurridas y registradas por sexo, según objeto de contacto, 2012.....                           | 196 |
| <b>Cuadro 14.4</b> | Número de electroclusiones ocurridas y registradas por objeto de contacto, según grupos de edad, 2012 .....                | 197 |
| <b>Cuadro 14.5</b> | Número de electroclusiones ocurridas y registradas por sexo, según provincia, 2012 .....                                   | 198 |
| <b>Cuadro 14.6</b> | Número de electroclusiones ocurridas y registradas por objeto de contacto, según provincia, 2012 .....                     | 199 |
| <b>Cuadro 14.7</b> | Número de electroclusiones ocurridas y registradas en el Distrito Nacional por objeto de contacto, según sector, 2012..... | 200 |



## Índice de cuadros

|                       |   |            |
|-----------------------|---|------------|
| <b>Cuadro 14.8</b>    | Número de electrocuciones ocurridas y registradas en la Provincia Santo Domingo por objeto de contacto, según sector, 2012.....                                     | <b>201</b> |
| <b>15. Justicia</b>   |   |            |
| <b>Cuadro 15.1</b>    | Casos entrados y hábeas corpus tramitados, personas sometidas y sentencias definitivas dictadas en las Cámaras Penales del Juzgado de Primera Instancia, 2012 ..... | <b>203</b> |
| <b>Cuadro 15.2</b>    | Número de menores detenidos, según infracción imputada, 2012 .....  | <b>204</b> |
| <b>Cuadro 15.3</b>    | Número de operativos realizados por agentes de la Dirección Nacional de Control de Drogas (DNCD), según provincia, 2012.....  | <b>205</b> |
| <b>Cuadro 15.4</b>    | Número de casos de incautación de drogas en operativos realizados por tipo de droga, según provincia, 2012 .....  | <b>206</b> |
| <b>Cuadro 15.5</b>    | Número de casos y drogas incautadas, según tipo de droga, 2012.....   | <b>207</b> |
| <b>Cuadro 15.6</b>    | Cantidad de drogas incautadas por tipo, según mes, 2012 .....   | <b>208</b> |
| <b>Cuadro 15.7</b>    | Cantidad de drogas incautadas por tipo, según provincia, 2012.....  | <b>209</b> |
| <b>Cuadro 15.8</b>    | Número de personas arrestadas en operativos de drogas por sexo, según mes, 2012.....  | <b>210</b> |
| <b>Cuadro 15.9</b>    | Número de personas arrestadas en operativos de drogas por sexo, según grupo de edad, 2012.....  | <b>211</b> |
| <b>Cuadro 15.10</b>   | Número de personas arrestadas en operativos de drogas por sexo, según nacionalidad, 2012 .....  | <b>212</b> |
| <b>Cuadro 15.11</b>   | Número de personas arrestadas en operativos de drogas por sexo, según provincia, 2012 .....   | <b>213</b> |
| <b>Cuadro 15.12</b>   | Número de dominicanos deportados desde los Estados Unidos por sexo, según mes, 2012 .....   | <b>214</b> |
| <b>Cuadro 15.13</b>   | Extranjeros deportados desde República Dominicana por asuntos de drogas por sexo, según nacionalidad, 2012 .....  | <b>215</b> |
| <b>16. Elecciones</b> |   |            |
| <b>Cuadro 16.1</b>    | Número de personas inscritas en el padrón electoral por sexo, según provincia y municipio. Elecciones congresuales y municipales, 2010.....                         | <b>216</b> |
| <b>Cuadro 16.2</b>    | Número de personas inscritas en el padrón electoral por sexo, según nivel geográfico. Elecciones congresuales y municipales, 2010.....                              | <b>221</b> |
| <b>Cuadro 16.3</b>    | Número de personas inscritas en padrón electoral por grupos de edad, según provincia y municipio. Elecciones congresuales y municipales, 2010 .....                 | <b>226</b> |
| <b>Cuadro 16.4</b>    | Número de personas inscritas en el padrón electoral por grupos de edad, según nivel geográfico. Elecciones congresuales y municipales, 2010 .....                   | <b>231</b> |
| <b>Cuadro 16.5</b>    | Votos emitidos en las elecciones presidenciales y vicepresidenciales del 2004, 2008 y 2012 por tipo, según provincia.....   | <b>236</b> |
| <b>Cuadro 16.6</b>    | Votos emitidos en el exterior en las elecciones presidenciales y vicepresidenciales del 2008 y 2012 por tipo, según país.....                                       | <b>237</b> |
| <b>Cuadro 16.7</b>    | Votos válidos obtenidos, por alianza y partido político, según país y provincia. Elecciones presidenciales y vicepresidenciales, 2012.....                          | <b>238</b> |
| <b>Cuadro 16.8</b>    | Votos válidos obtenidos, según alianzas y partidos políticos. Elecciones presidenciales del 2012 .....  | <b>239</b> |
| <b>Cuadro 16.9</b>    | Número de inscritos en el padrón electoral por sexo, según provincia. Elecciones presidenciales y vicepresidenciales del 2004, 2008 y 2012 .....                    | <b>240</b> |
| <b>Cuadro 16.10</b>   | Número de inscritos en el padrón electoral por sexo, según provincia y municipio. Elecciones presidenciales y vicepresidenciales del 2012.....                      | <b>241</b> |
| <b>Cuadro 16.11</b>   | Número de inscritos y votos emitidos para las elecciones presidenciales y vicepresidenciales del 2008 y 2012 en el exterior, según país .....                       | <b>247</b> |
| <b>Cuadro 16.12</b>   | Número de inscritos, votos válidos emitidos y abstención, según país y provincia. Elecciones presidenciales y vicepresidenciales, 2012 .....                        | <b>248</b> |
| <b>Cuadro 16.13</b>   | Número de concurrentes inscritos en el padrón electoral por sexo, según provincia y municipio. Elecciones presidenciales y vicepresidenciales, 2012.....            | <b>249</b> |
| <b>Cuadro 16.14</b>   | Número de concurrentes inscritos en el padrón electoral por sexo, según provincia. Elecciones presidenciales y vicepresidenciales del 2012.....                     | <b>254</b> |
| <b>Cuadro 16.15</b>   | Número de concurrentes por lugar del sufragio, según grupos decenales de edad. Elecciones presidenciales y vicepresidenciales del 2012.....                         | <b>255</b> |
| <b>17. Empleo</b>     |   |            |
| <b>Cuadro 17.1</b>    | Población económicamente activa (PEA) y desempleo, según grupo de edad, 2012 .....  | <b>256</b> |
| <b>Cuadro 17.2</b>    | Población económicamente activa (PEA) y desempleo, según división de actividad económica, 2012.....   | <b>257</b> |
| <b>Cuadro 17.3</b>    | Población económicamente activa (PEA) y desempleo, según nivel de educación, 2012.....  | <b>258</b> |



## Índice de cuadros

|                    |   |            |
|--------------------|---|------------|
| <b>Cuadro 17.4</b> | Población económicamente activa (PEA) y desempleo, según rama de ocupación, 2012..... | <b>259</b> |
| <b>Cuadro 17.5</b> | Población económicamente activa (PEA) y desempleo, según sexo, 2012 .....             | <b>260</b> |
| <b>Cuadro 17.6</b> | Personas ocupadas, según rangos de ingreso, 2012 .....                                | <b>261</b> |

### 18. Seguridad social

|                     |  |            |
|---------------------|--|------------|
| <b>Cuadro 18.1</b>  | Afiliados a las administradoras de fondos de pensiones, según administradora, 2012.....                | <b>262</b> |
| <b>Cuadro 18.2</b>  | Afiliados a las administradoras de fondos de pensiones, según sexo, 2012 .....                         | <b>263</b> |
| <b>Cuadro 18.3</b>  | Cotizantes de las administradoras de fondos de pensiones, según administradora, 2012.....              | <b>263</b> |
| <b>Cuadro 18.4</b>  | Cotizantes de las administradoras de fondos de pensiones, según grupos de edad, 2012.....              | <b>264</b> |
| <b>Cuadro 18.5</b>  | Cotizantes de las administradoras de fondos de pensiones, según sexo, 2012 .....                       | <b>265</b> |
| <b>Cuadro 18.6</b>  | Cotizantes de las administradoras de fondos de pensiones, según cantidad de salarios mínimo, 2012..... | <b>266</b> |
| <b>Cuadro 18.7</b>  | Salario promedio cotizable, según grupos de edad, 2012 .....   | <b>267</b> |
| <b>Cuadro 18.8</b>  | Salario promedio cotizable, según sexo, 2012.....  | <b>268</b> |
| <b>Cuadro 18.9</b>  | Pensiones otorgadas, según causa por la que se otorga, 2012.....                                       | <b>269</b> |
| <b>Cuadro 18.10</b> | Recaudación, según proceso de individualización, 2012 .....  | <b>270</b> |

### 19. Accidentes laborales

|                    |   |            |
|--------------------|---|------------|
| <b>Cuadro 19.1</b> | Número de trabajadores que sufrieron accidentes y enfermedades profesionales, según mes, 2012 .....                           | <b>271</b> |
| <b>Cuadro 19.2</b> | Número de trabajadores que sufrieron accidentes y enfermedades profesionales por sexo, según mes, 2012.....                   | <b>272</b> |
| <b>Cuadro 19.3</b> | Número de trabajadores que sufrieron accidentes y enfermedades profesionales por mes, según regionales de salud, 2012 .....   | <b>273</b> |
| <b>Cuadro 19.4</b> | Número de trabajadores que sufrieron accidentes y enfermedades profesionales, según provincia, 2012 .....                     | <b>274</b> |
| <b>Cuadro 19.5</b> | Número de trabajadores que sufrieron accidentes y enfermedades profesionales, según actividad económica, 2012.....            | <b>275</b> |
| <b>Cuadro 19.6</b> | Número de trabajadores que sufrieron accidentes y enfermedades profesionales, según grupos de edad, 2012 .....                | <b>276</b> |
| <b>Cuadro 19.7</b> | Número de trabajadores que sufrieron accidentes laborales y enfermedades profesionales por sector, según mes, 2012 .....      | <b>277</b> |
| <b>Cuadro 19.8</b> | Número de trabajadores que sufrieron accidentes laborales y enfermedades profesionales, según nivel de instrucción, 2012..... | <b>278</b> |
| <b>Cuadro 19.9</b> | Número de trabajadores que sufrieron accidentes laborales y enfermedades profesionales, según ocupación, 2012 .....           | <b>279</b> |

### 20. Medio ambiente

|                    |   |            |
|--------------------|---|------------|
| <b>Cuadro 20.1</b> | Promedio de temperaturas mínima, media y máxima, según las principales estaciones meteorológicas, 2012..... | <b>280</b> |
| <b>Cuadro 20.2</b> | Promedio de humedad relativa del aire, según las principales estaciones meteorológicas, 2012.....           | <b>281</b> |
| <b>Cuadro 20.3</b> | Total de precipitación, según las principales estaciones meteorológicas, 2012 .....                         | <b>282</b> |
| <b>Cuadro 20.4</b> | Promedio de nubosidad, según las principales estaciones meteorológicas, 2012 .....                          | <b>283</b> |
| <b>Cuadro 20.5</b> | Nivel de operación y nivel promedio de agua acumulada, según embalse, 2012 .....                            | <b>284</b> |
| <b>Cuadro 20.6</b> | Indicadores de medio ambiente y recursos naturales, según variables, 2012 .....                             | <b>285</b> |
| <b>Cuadro 20.7</b> | Sismos registrados en el país, según región y magnitud, 2012.....   | <b>286</b> |



## Índice de gráficos

### Nacimientos

|                    |   |           |
|--------------------|---|-----------|
| <b>Gráfico 2.1</b> | Nacimientos ocurridos, según mes de nacimiento, 2012 .....            | <b>37</b> |
| <b>Gráfico 3.1</b> | Defunciones ocurridas por sexo, según mes de la defunción, 2012 ..... | <b>44</b> |

### Matrimonios

|                    |  |           |
|--------------------|--|-----------|
| <b>Gráfico 4.1</b> | Matrimonios registrados por tipo, según mes, 2012..... | <b>81</b> |
|--------------------|--|-----------|

### Divorcios

|                    |  |           |
|--------------------|--|-----------|
| <b>Gráfico 5.1</b> | Divorcios registrados, según mes, 2012 ..... | <b>83</b> |
|--------------------|--|-----------|

### Educación

|                    |  |           |
|--------------------|--|-----------|
| <b>Gráfico 6.1</b> | Número de estudiantes matriculados a inicio del año escolar, según sector. Año lectivo 2011-2012 ..... | <b>85</b> |
|--------------------|--|-----------|

### Salud

|                     |   |            |
|---------------------|---|------------|
| <b>Gráfico 7.1</b>  | Recursos humanos del sector público, según tipo de personal, 2012.....  | <b>101</b> |
| <b>Gráfico 7.12</b> | Casos notificados de lepra, según unidad, 2012.....   | <b>112</b> |
| <b>Gráfico 7.16</b> | Defunciones ocurridas y registradas en el Hospital Central de las Fuerzas Armadas, según grupo de edad, 2012..... | <b>116</b> |
| <b>Gráfico 7.17</b> | Defunciones registradas en el Hospital General de la Policía Nacional, según mes, 2012 .....                      | <b>117</b> |
| <b>Gráfico 7.18</b> | Casos notificados de VIH/SIDA, según sexo, 2012.....  | <b>118</b> |

### Accidentes de tránsito

|                      |  |            |
|----------------------|--|------------|
| <b>Gráfico 10.1</b>  | Número de accidentes de tránsito terrestre que causaron muertes por día, según mes, 2012.....                | <b>123</b> |
| <b>Gráfico 10.2</b>  | Número de accidentes de tránsito terrestre que causaron muertes por día, según tipo de accidente, 2012 ..... | <b>124</b> |
| <b>Gráfico 10.12</b> | Número de muertes en accidentes de tránsito terrestre por sexo, según mes, 2012.....                         | <b>137</b> |
| <b>Gráfico 10.13</b> | Número de muertes en accidentes de tránsito terrestre por sexo, según grupos de edad, 2012.....              | <b>138</b> |

### Suicidios

|                     |   |            |
|---------------------|---|------------|
| <b>Gráfico 11.1</b> | Número de suicidios ocurridos registrados por sexo, según mes, 2012 .....                             | <b>140</b> |
| <b>Gráfico 11.2</b> | Número de suicidios ocurridos y registrados por sexo, según medio empleado, 2012 .....                | <b>141</b> |
| <b>Gráfico 11.3</b> | Número de suicidios ocurridos y registrados por sexo, según motivo, 2012.....                         | <b>142</b> |
| <b>Gráfico 11.4</b> | Distribución porcentual de los suicidios ocurridos y registrados por sexo y grupos de edad, 2012..... | <b>143</b> |

### Homicidios

|                     |  |            |
|---------------------|--|------------|
| <b>Gráfico 12.1</b> | Número de homicidios ocurridos y registrados por sexo, según mes, 2012 .....             | <b>158</b> |
| <b>Gráfico 12.4</b> | Número de homicidios ocurridos y registrados por sexo, según grupos de edad, 2012 .....  | <b>161</b> |
| <b>Gráfico 12.6</b> | Número de homicidios ocurridos y registrados por sexo, según medio empleado, 2012 .....  | <b>163</b> |
| <b>Gráfico 12.7</b> | Número de homicidios ocurridos y registrados por sexo, según motivo del hecho, 2012..... | <b>164</b> |

### Ahogamientos

|                     |   |            |
|---------------------|---|------------|
| <b>Gráfico 13.1</b> | Número de ahogamientos ocurridos y registrados por sexo, según mes, 2012.....                                 | <b>186</b> |
| <b>Gráfico 13.2</b> | Composición porcentual de los ahogamientos ocurridos y registrados por sexo, según grupos de edad, 2012 ..... | <b>187</b> |
| <b>Gráfico 13.3</b> | Número de ahogamientos ocurridos y registrados por sexo, según lugar del hecho, 2012.....                     | <b>188</b> |



## Índice de gráficos

### Electrocuciones

|  |            |
|--|------------|
| <b>Gráfico 14.1</b> Número de electrocuciones ocurridas y registradas por sexo, según mes, 2012.....                 | <b>194</b> |
| <b>Gráfico 14.2</b> Número de electrocuciones ocurridas y registradas por sexo, según grupo de edad, 2012 .....      | <b>195</b> |
| <b>Gráfico 14.3</b> Número de electrocuciones ocurridas y registradas por sexo, según objeto de contacto, 2012 ..... | <b>196</b> |

### Elecciones

|  |            |
|--|------------|
| <b>Gráfico 16.8</b> Votos válidos obtenidos, según alianzas y partidos políticos. Elecciones presidenciales del 2012 ..... | <b>239</b> |
|--|------------|

### Empleo

|   |            |
|---|------------|
| <b>Gráfico 17.1</b> Población económicamente activa (PEA) y desempleo, según grupo de edad, 2012 .....      | <b>256</b> |
| <b>Gráfico 17.3</b> Población económicamente activa (PEA) y desempleo, según nivel de educación, 2012 ..... | <b>258</b> |
| <b>Gráfico 17.5</b> Población económicamente activa (PEA) y desempleo, según sexo, 2012 .....               | <b>260</b> |

### Seguridad Social

|   |            |
|---|------------|
| <b>Gráfico 18.5</b> Cotizantes de las administradoras de fondos de pensiones, según sexo, 2012..... | <b>265</b> |
| <b>Gráfico 18.8</b> Salario promedio cotizante, según sexo, 2012.....                               | <b>268</b> |
| <b>Gráfico 18.9</b> Pensiones otorgadas, según causa por la que se otorga, 2012 .....               | <b>269</b> |





## Presentación

El **Anuario de Estadísticas Sociodemográficas 2012** se trata de una obra de compilación estadística que presenta informaciones procedentes de diversas fuentes, tanto de la ONE como de otras instituciones, y que tiene como objeto ofrecer un reflejo cuantitativo de la realidad social y demográfica de la República Dominicana.

La Oficina Nacional de Estadística siente gran satisfacción por continuar ofreciendo informaciones valiosas de carácter socioeconómico y demográfico que permitan orientar de manera objetiva la toma de decisiones y la ejecución de políticas, planes y programas, así como el seguimiento y la evaluación correspondientes.

En esta oportunidad, ponemos a su disposición esta publicación, conteniendo una variedad de datos de naturaleza sociocultural, referente a educación, salud, medio ambiente, bibliotecas y museos, entre otros.

La ONE valora el apoyo del personal de la institución y las sugerencias de nuestros usuarios que han posibilitado mejoras a esta producción, reconocimiento que se hace extensivo a informantes, funcionarios de instituciones públicas y privadas que elaboran datos, y a todas las personas involucradas en la cadena de producción de las estadísticas del país.

Agradecemos sobremanera el apoyo brindado por cada uno de los directivos y técnicos de las distintas instituciones que forman parte de nuestro Sistema Estadístico Nacional, todos los cuales son actores de primer orden que hacen posible la elaboración de este y de otros valiosos instrumentos de consulta estadística.

**Pablo Tactuk**  
Director Nacional

## 1. Población

**Cuadro 1.1**

REPÚBLICA DOMINICANA: Estimaciones y proyecciones de la población total, según sexo y grupos quinquenales de edad, 2010-2015

| Sexo y grupos de edad | Grupos quinquenales |                   |                   |                   |                   |                   |
|-----------------------|---------------------|-------------------|-------------------|-------------------|-------------------|-------------------|
|                       | 2010                | 2011              | 2012              | 2013              | 2014              | 2015              |
| <b>Ambos sexos</b>    | <b>9,884,371</b>    | <b>10,010,590</b> | <b>10,135,105</b> | <b>10,257,724</b> | <b>10,378,267</b> | <b>10,496,535</b> |
| 0 - 4                 | 1,065,821           | 1,064,128         | 1,060,807         | 1,056,433         | 1,051,583         | 1,046,829         |
| 5 - 9                 | 1,046,926           | 1,051,285         | 1,054,931         | 1,057,631         | 1,059,168         | 1,059,312         |
| 10 - 14               | 998,486             | 1,003,158         | 1,010,371         | 1,018,666         | 1,026,585         | 1,032,669         |
| 15 - 19               | 979,241             | 980,554           | 978,734           | 975,793           | 973,748           | 974,612           |
| 20 - 24               | 902,810             | 911,893           | 921,443           | 930,505           | 938,111           | 943,307           |
| 25 - 29               | 820,076             | 830,632           | 839,964           | 848,527           | 856,780           | 865,170           |
| 30 - 34               | 717,221             | 729,787           | 743,932           | 758,597           | 772,714           | 785,223           |
| 35 - 39               | 643,877             | 652,713           | 661,267           | 670,029           | 679,492           | 690,151           |
| 40 - 44               | 577,198             | 586,372           | 595,377           | 604,303           | 613,247           | 622,300           |
| 45 - 49               | 511,872             | 522,477           | 532,190           | 541,352           | 550,297           | 559,366           |
| 50 - 54               | 433,039             | 446,646           | 459,853           | 472,559           | 484,654           | 496,042           |
| 55 - 59               | 342,808             | 357,197           | 372,009           | 386,870           | 401,418           | 415,275           |
| 60 - 64               | 257,509             | 269,064           | 281,726           | 295,099           | 308,786           | 322,381           |
| 65 - 69               | 194,240             | 200,123           | 207,431           | 215,888           | 225,216           | 235,146           |
| 70 - 74               | 160,052             | 162,153           | 163,296           | 164,358           | 166,223           | 169,763           |
| 75 - 79               | 114,432             | 118,058           | 121,644           | 125,080           | 128,253           | 131,055           |
| 80 y más              | 118,763             | 124,350           | 130,130           | 136,034           | 141,992           | 147,934           |
| <b>Hombres</b>        | <b>4,935,282</b>    | <b>4,996,533</b>  | <b>5,056,917</b>  | <b>5,116,325</b>  | <b>5,174,674</b>  | <b>5,231,864</b>  |
| 0 - 4                 | 543,574             | 542,778           | 541,149           | 538,981           | 536,566           | 534,200           |
| 5 - 9                 | 533,013             | 535,303           | 537,239           | 538,697           | 539,562           | 539,710           |
| 10 - 14               | 506,690             | 509,096           | 512,814           | 517,095           | 521,192           | 524,358           |
| 15 - 19               | 494,717             | 495,496           | 494,566           | 493,007           | 491,899           | 492,322           |
| 20 - 24               | 451,176             | 456,233           | 461,539           | 466,574           | 470,805           | 473,712           |
| 25 - 29               | 405,406             | 411,124           | 416,317           | 421,165           | 425,861           | 430,585           |
| 30 - 34               | 351,524             | 357,918           | 365,162           | 372,726           | 380,074           | 386,676           |
| 35 - 39               | 315,683             | 319,923           | 324,073           | 328,377           | 333,090           | 338,457           |
| 40 - 44               | 284,612             | 288,801           | 292,923           | 297,036           | 301,201           | 305,483           |
| 45 - 49               | 253,501             | 258,328           | 262,692           | 266,783           | 270,786           | 274,887           |
| 50 - 54               | 215,051             | 221,425           | 227,559           | 233,418           | 238,964           | 244,167           |
| 55 - 59               | 170,072             | 176,950           | 184,005           | 191,052           | 197,916           | 204,410           |
| 60 - 64               | 126,928             | 132,426           | 138,494           | 144,913           | 151,465           | 157,925           |
| 65 - 69               | 95,169              | 97,809            | 101,125           | 104,992           | 109,284           | 113,882           |
| 70 - 74               | 77,569              | 78,399            | 78,782            | 79,128            | 79,849            | 81,350            |
| 75 - 79               | 54,854              | 56,387            | 57,879            | 59,287            | 60,573            | 61,697            |
| 80 y más              | 55,743              | 58,137            | 60,599            | 63,094            | 65,587            | 68,043            |



Cuadro 1.1

| Sexo y grupos de edad | Grupos quinquenales |                  |                  |                  |                  |                  |
|-----------------------|---------------------|------------------|------------------|------------------|------------------|------------------|
|                       | 2010                | 2011             | 2012             | 2013             | 2014             | 2015             |
| <b>Mujeres</b>        | <b>4,949,089</b>    | <b>5,014,057</b> | <b>5,078,188</b> | <b>5,141,399</b> | <b>5,203,593</b> | <b>5,264,671</b> |
| 0 - 4                 | 522,247             | 521,350          | 519,658          | 517,452          | 515,017          | 512,629          |
| 5 - 9                 | 513,913             | 515,982          | 517,692          | 518,934          | 519,606          | 519,602          |
| 10 - 14               | 491,796             | 494,062          | 497,557          | 501,571          | 505,393          | 508,311          |
| 15 - 19               | 484,524             | 485,058          | 484,168          | 482,786          | 481,849          | 482,290          |
| 20 - 24               | 451,634             | 455,660          | 459,904          | 463,931          | 467,306          | 469,595          |
| 25 - 29               | 414,670             | 419,508          | 423,647          | 427,362          | 430,919          | 434,585          |
| 30 - 34               | 365,697             | 371,869          | 378,770          | 385,871          | 392,640          | 398,547          |
| 35 - 39               | 328,194             | 332,790          | 337,194          | 341,652          | 346,402          | 351,694          |
| 40 - 44               | 292,586             | 297,571          | 302,454          | 307,267          | 312,046          | 316,817          |
| 45 - 49               | 258,371             | 264,149          | 269,498          | 274,569          | 279,511          | 284,479          |
| 50 - 54               | 217,988             | 225,221          | 232,294          | 239,141          | 245,690          | 251,875          |
| 55 - 59               | 172,736             | 180,247          | 188,004          | 195,818          | 203,502          | 210,865          |
| 60 - 64               | 130,581             | 136,638          | 143,232          | 150,186          | 157,321          | 164,456          |
| 65 - 69               | 99,071              | 102,314          | 106,306          | 110,896          | 115,932          | 121,264          |
| 70 - 74               | 82,483              | 83,754           | 84,514           | 85,230           | 86,374           | 88,413           |
| 75 - 79               | 59,578              | 61,671           | 63,765           | 65,793           | 67,680           | 69,358           |
| 80 y más              | 63,020              | 66,213           | 69,531           | 72,940           | 76,405           | 79,891           |

Fuente: República Dominicana. Estimaciones y proyecciones de población 1950-2050, Revisión 2007. Tomo IV

**Cuadro 1.2**

REPÚBLICA DOMINICANA: Estimaciones y proyecciones de la población urbana, según sexo y grupos quinquenales de edad, 2010-2015

| Sexo y grupos de edad | Grupos quinquenales |                  |                  |                  |                  |                  |
|-----------------------|---------------------|------------------|------------------|------------------|------------------|------------------|
|                       | 2010                | 2011             | 2012             | 2013             | 2014             | 2015             |
| <b>Ambos sexos</b>    | <b>6,572,893</b>    | <b>6,719,108</b> | <b>6,865,739</b> | <b>7,012,619</b> | <b>7,159,593</b> | <b>7,306,481</b> |
| 0 - 4                 | 691,739             | 697,319          | 701,806          | 705,553          | 708,928          | 712,310          |
| 5 - 9                 | 668,053             | 677,471          | 686,486          | 694,931          | 702,641          | 709,443          |
| 10 - 14               | 644,895             | 654,213          | 665,269          | 677,139          | 688,866          | 699,452          |
| 15 - 19               | 653,463             | 660,407          | 665,245          | 669,297          | 673,937          | 680,585          |
| 20 - 24               | 619,608             | 631,396          | 643,626          | 655,634          | 666,724          | 676,183          |
| 25 - 29               | 568,248             | 580,595          | 592,213          | 603,402          | 614,476          | 625,754          |
| 30 - 34               | 493,603             | 506,689          | 521,039          | 535,933          | 550,618          | 564,322          |
| 35 - 39               | 442,551             | 452,597          | 462,559          | 472,773          | 483,596          | 495,394          |
| 40 - 44               | 391,657             | 401,482          | 411,305          | 421,185          | 431,190          | 441,383          |
| 45 - 49               | 345,699             | 356,079          | 365,979          | 375,619          | 385,222          | 395,023          |
| 50 - 54               | 286,832             | 298,624          | 310,317          | 321,835          | 333,092          | 344,011          |
| 55 - 59               | 224,419             | 236,072          | 248,188          | 260,525          | 272,837          | 284,856          |
| 60 - 64               | 165,154             | 174,260          | 184,235          | 194,840          | 205,824          | 216,920          |
| 65 - 69               | 124,018             | 129,040          | 135,067          | 141,940          | 149,500          | 157,580          |
| 70 - 74               | 101,211             | 103,569          | 105,337          | 107,065          | 109,335          | 112,744          |
| 75 - 79               | 73,212              | 76,284           | 79,376           | 82,417           | 85,326           | 88,023           |
| 80 y más              | 78,531              | 83,011           | 87,692           | 92,531           | 97,481           | 102,498          |
| <b>Hombres</b>        | <b>3,257,817</b>    | <b>3,330,394</b> | <b>3,403,176</b> | <b>3,476,072</b> | <b>3,549,004</b> | <b>3,621,886</b> |
| 0 - 4                 | 357,374             | 360,379          | 362,818          | 364,874          | 366,736          | 368,602          |
| 5 - 9                 | 343,277             | 348,255          | 353,033          | 357,523          | 361,636          | 365,279          |
| 10 - 14               | 326,629             | 331,511          | 337,290          | 343,494          | 349,634          | 355,199          |
| 15 - 19               | 326,714             | 330,444          | 333,036          | 335,191          | 337,638          | 341,134          |
| 20 - 24               | 306,990             | 313,355          | 319,960          | 326,446          | 332,432          | 337,531          |
| 25 - 29               | 280,045             | 286,610          | 292,881          | 298,976          | 305,026          | 311,159          |
| 30 - 34               | 241,017             | 247,686          | 255,033          | 262,701          | 270,313          | 277,486          |
| 35 - 39               | 215,609             | 220,551          | 225,488          | 230,587          | 236,033          | 242,009          |
| 40 - 44               | 191,179             | 195,855          | 200,540          | 205,274          | 210,099          | 215,062          |
| 45 - 49               | 168,814             | 173,699          | 178,334          | 182,840          | 187,340          | 191,962          |
| 50 - 54               | 140,263             | 145,864          | 151,389          | 156,811          | 162,098          | 167,224          |
| 55 - 59               | 109,270             | 114,848          | 120,633          | 126,506          | 132,351          | 138,036          |
| 60 - 64               | 78,831              | 83,120           | 87,844           | 92,874           | 98,075           | 103,304          |
| 65 - 69               | 58,676              | 60,950           | 63,686           | 66,816           | 70,272           | 73,984           |
| 70 - 74               | 46,731              | 47,751           | 48,508           | 49,247           | 50,226           | 51,712           |
| 75 - 79               | 32,940              | 34,235           | 35,525           | 36,784           | 37,985           | 39,100           |
| 80 y más              | 33,458              | 35,281           | 37,178           | 39,128           | 41,110           | 43,103           |



Cuadro 1.2

| Sexo y grupos de edad | Grupos quinquenales |                  |                  |                  |                  |                  |
|-----------------------|---------------------|------------------|------------------|------------------|------------------|------------------|
|                       | 2010                | 2011             | 2012             | 2013             | 2014             | 2015             |
| <b>Mujeres</b>        | <b>3,315,076</b>    | <b>3,388,714</b> | <b>3,462,563</b> | <b>3,536,547</b> | <b>3,610,589</b> | <b>3,684,595</b> |
| 0 - 4                 | 334,365             | 336,940          | 338,988          | 340,679          | 342,192          | 343,708          |
| 5 - 9                 | 324,776             | 329,216          | 333,453          | 337,408          | 341,005          | 344,164          |
| 10 - 14               | 318,266             | 322,702          | 327,979          | 333,645          | 339,232          | 344,253          |
| 15 - 19               | 326,749             | 329,963          | 332,209          | 334,106          | 336,299          | 339,451          |
| 20 - 24               | 312,618             | 318,041          | 323,666          | 329,188          | 334,292          | 338,652          |
| 25 - 29               | 288,203             | 293,985          | 299,332          | 304,426          | 309,450          | 314,595          |
| 30 - 34               | 252,586             | 259,003          | 266,006          | 273,232          | 280,305          | 286,836          |
| 35 - 39               | 226,942             | 232,046          | 237,071          | 242,186          | 247,563          | 253,385          |
| 40 - 44               | 200,478             | 205,627          | 210,765          | 215,911          | 221,091          | 226,321          |
| 45 - 49               | 176,885             | 182,380          | 187,645          | 192,779          | 197,882          | 203,061          |
| 50 - 54               | 146,569             | 152,760          | 158,928          | 165,024          | 170,994          | 176,787          |
| 55 - 59               | 115,149             | 121,224          | 127,555          | 134,019          | 140,486          | 146,820          |
| 60 - 64               | 86,323              | 91,140           | 96,391           | 101,966          | 107,749          | 113,616          |
| 65 - 69               | 65,342              | 68,090           | 71,381           | 75,124           | 79,228           | 83,596           |
| 70 - 74               | 54,480              | 55,818           | 56,829           | 57,818           | 59,109           | 61,032           |
| 75 - 79               | 40,272              | 42,049           | 43,851           | 45,633           | 47,341           | 48,923           |
| 80 y más              | 45,073              | 47,730           | 50,514           | 53,403           | 56,371           | 59,395           |

Fuente: República Dominicana. Estimaciones y proyecciones de población 1950-2050, Revisión 2007. Tomo IV



**Cuadro 1.3**

REPÚBLICA DOMINICANA: Estimaciones y proyecciones de la población rural, según sexo y grupos quinquenales de edad, 2010-2015

| Sexo y grupos de edad | Grupos quinquenales |                  |                  |                  |                  |                  |
|-----------------------|---------------------|------------------|------------------|------------------|------------------|------------------|
|                       | 2010                | 2011             | 2012             | 2013             | 2014             | 2015             |
| <b>Ambos sexos</b>    | <b>3,311,478</b>    | <b>3,291,482</b> | <b>3,269,366</b> | <b>3,245,105</b> | <b>3,218,674</b> | <b>3,190,054</b> |
| 0 - 4                 | 374,082             | 366,809          | 359,001          | 350,880          | 342,655          | 334,519          |
| 5 - 9                 | 378,873             | 373,814          | 368,445          | 362,700          | 356,527          | 349,869          |
| 10 - 14               | 353,591             | 348,945          | 345,102          | 341,527          | 337,719          | 333,217          |
| 15 - 19               | 325,778             | 320,147          | 313,489          | 306,496          | 299,811          | 294,027          |
| 20 - 24               | 283,202             | 280,497          | 277,817          | 274,871          | 271,387          | 267,124          |
| 25 - 29               | 251,828             | 250,037          | 247,751          | 245,125          | 242,304          | 239,416          |
| 30 - 34               | 223,618             | 223,098          | 222,893          | 222,664          | 222,096          | 220,901          |
| 35 - 39               | 201,326             | 200,116          | 198,708          | 197,256          | 195,896          | 194,757          |
| 40 - 44               | 185,541             | 184,890          | 184,072          | 183,118          | 182,057          | 180,917          |
| 45 - 49               | 166,173             | 166,398          | 166,211          | 165,733          | 165,075          | 164,343          |
| 50 - 54               | 146,207             | 148,022          | 149,536          | 150,724          | 151,562          | 152,031          |
| 55 - 59               | 118,389             | 121,125          | 123,821          | 126,345          | 128,581          | 130,419          |
| 60 - 64               | 92,355              | 94,804           | 97,491           | 100,259          | 102,962          | 105,461          |
| 65 - 69               | 70,222              | 71,083           | 72,364           | 73,948           | 75,716           | 77,566           |
| 70 - 74               | 58,841              | 58,584           | 57,959           | 57,293           | 56,888           | 57,019           |
| 75 - 79               | 41,220              | 41,774           | 42,268           | 42,663           | 42,927           | 43,032           |
| 80 y más              | 40,232              | 41,339           | 42,438           | 43,503           | 44,511           | 45,436           |
| <b>Hombres</b>        | <b>1,677,465</b>    | <b>1,666,139</b> | <b>1,653,741</b> | <b>1,640,253</b> | <b>1,625,670</b> | <b>1,609,978</b> |
| 0 - 4                 | 186,200             | 182,399          | 178,331          | 174,107          | 169,830          | 165,598          |
| 5 - 9                 | 189,736             | 187,048          | 184,206          | 181,174          | 177,926          | 174,431          |
| 10 - 14               | 180,061             | 177,585          | 175,524          | 173,601          | 171,558          | 169,159          |
| 15 - 19               | 168,003             | 165,052          | 161,530          | 157,816          | 154,261          | 151,188          |
| 20 - 24               | 144,186             | 142,878          | 141,579          | 140,128          | 138,373          | 136,181          |
| 25 - 29               | 125,361             | 124,514          | 123,436          | 122,189          | 120,835          | 119,426          |
| 30 - 34               | 110,507             | 110,232          | 110,129          | 110,025          | 109,761          | 109,190          |
| 35 - 39               | 100,074             | 99,372           | 98,585           | 97,790           | 97,057           | 96,448           |
| 40 - 44               | 93,433              | 92,946           | 92,383           | 91,762           | 91,102           | 90,421           |
| 45 - 49               | 84,687              | 84,629           | 84,358           | 83,943           | 83,446           | 82,925           |
| 50 - 54               | 74,788              | 75,561           | 76,170           | 76,607           | 76,866           | 76,943           |
| 55 - 59               | 60,802              | 62,102           | 63,372           | 64,546           | 65,565           | 66,374           |
| 60 - 64               | 48,097              | 49,306           | 50,650           | 52,039           | 53,390           | 54,621           |
| 65 - 69               | 36,493              | 36,859           | 37,439           | 38,176           | 39,012           | 39,898           |
| 70 - 74               | 30,838              | 30,648           | 30,274           | 29,881           | 29,623           | 29,638           |
| 75 - 79               | 21,914              | 22,152           | 22,354           | 22,503           | 22,588           | 22,597           |
| 80 y más              | 22,285              | 22,856           | 23,421           | 23,966           | 24,477           | 24,940           |



Cuadro 1.3

| Sexo y grupos de edad | Grupos quinquenales |                  |                  |                  |                  |                  |
|-----------------------|---------------------|------------------|------------------|------------------|------------------|------------------|
|                       | 2010                | 2011             | 2012             | 2013             | 2014             | 2015             |
| <b>Mujeres</b>        | <b>1,634,013</b>    | <b>1,625,343</b> | <b>1,615,625</b> | <b>1,604,852</b> | <b>1,593,004</b> | <b>1,580,076</b> |
| 0 - 4                 | 187,882             | 184,410          | 180,670          | 176,773          | 172,825          | 168,921          |
| 5 - 9                 | 189,137             | 186,766          | 184,239          | 181,526          | 178,601          | 175,438          |
| 10 - 14               | 173,530             | 171,360          | 169,578          | 167,926          | 166,161          | 164,058          |
| 15 - 19               | 157,775             | 155,095          | 151,959          | 148,680          | 145,550          | 142,839          |
| 20 - 24               | 139,016             | 137,619          | 136,238          | 134,743          | 133,014          | 130,943          |
| 25 - 29               | 126,467             | 125,523          | 124,315          | 122,936          | 121,469          | 119,990          |
| 30 - 34               | 113,111             | 112,866          | 112,764          | 112,639          | 112,335          | 111,711          |
| 35 - 39               | 101,252             | 100,744          | 100,123          | 99,466           | 98,839           | 98,309           |
| 40 - 44               | 92,108              | 91,944           | 91,689           | 91,356           | 90,955           | 90,496           |
| 45 - 49               | 81,486              | 81,769           | 81,853           | 81,790           | 81,629           | 81,418           |
| 50 - 54               | 71,419              | 72,461           | 73,366           | 74,117           | 74,696           | 75,088           |
| 55 - 59               | 57,587              | 59,023           | 60,449           | 61,799           | 63,016           | 64,045           |
| 60 - 64               | 44,258              | 45,498           | 46,841           | 48,220           | 49,572           | 50,840           |
| 65 - 69               | 33,729              | 34,224           | 34,925           | 35,772           | 36,704           | 37,668           |
| 70 - 74               | 28,003              | 27,936           | 27,685           | 27,412           | 27,265           | 27,381           |
| 75 - 79               | 19,306              | 19,622           | 19,914           | 20,160           | 20,339           | 20,435           |
| 80 y más              | 17,947              | 18,483           | 19,017           | 19,537           | 20,034           | 20,496           |

Fuente: República Dominicana. Estimaciones y proyecciones de población 1950-2050, Revisión 2007. Tomo IV

**Cuadro 1.4**

REPÚBLICA DOMINICANA: Indicadores demográficos de estructura de la población urbana y rural, 2010-2015

| Zona, sexo y grupos de edades            | Año          |              |              |              |              |              |
|--|--------------|--------------|--------------|--------------|--------------|--------------|
|  | 2010         | 2011         | 2012         | 2013         | 2014         | 2015         |
| <b>Porcentaje de urbanización</b>        | <b>66.5</b>  | <b>67.1</b>  | <b>67.7</b>  | <b>68.4</b>  | <b>69.0</b>  | <b>69.6</b>  |
| <b>Distribución porcentual urbano</b>    |              |              |              |              |              |              |
| <b>Ambos sexos</b>                       | <b>100.0</b> | <b>100.0</b> | <b>100.0</b> | <b>100.0</b> | <b>100.0</b> | <b>100.0</b> |
| 0-14                                     | 30.5         | 30.2         | 29.9         | 29.6         | 29.3         | 29.0         |
| 15-64                                    | 63.8         | 64.0         | 64.2         | 64.3         | 64.5         | 64.7         |
| 65 y más                                 | 5.7          | 5.8          | 5.9          | 6.0          | 6.2          | 6.3          |
| <b>Hombres</b>                           |              |              |              |              |              |              |
| <b>Total</b>                             | <b>100.0</b> | <b>100.0</b> | <b>100.0</b> | <b>100.0</b> | <b>100.0</b> | <b>100.0</b> |
| 0-14                                     | 31.5         | 31.2         | 30.9         | 30.7         | 30.4         | 30.1         |
| 15-64                                    | 63.2         | 63.4         | 63.6         | 63.8         | 64.0         | 64.2         |
| 65 y más                                 | 5.3          | 5.4          | 5.4          | 5.5          | 5.6          | 5.7          |
| <b>Mujeres</b>                           |              |              |              |              |              |              |
| <b>Total</b>                             | <b>100.0</b> | <b>100.0</b> | <b>100.0</b> | <b>100.0</b> | <b>100.0</b> | <b>100.0</b> |
| 0-14                                     | 29.5         | 29.2         | 28.9         | 28.6         | 28.3         | 28.0         |
| 15-64                                    | 64.3         | 64.5         | 64.7         | 64.8         | 65.0         | 65.1         |
| 65 y más                                 | 6.2          | 6.3          | 6.4          | 6.6          | 6.7          | 6.9          |
| <b>Distribución porcentual rural</b>     |              |              |              |              |              |              |
| <b>Ambos sexos</b>                       | <b>100.0</b> | <b>100.0</b> | <b>100.0</b> | <b>100.0</b> | <b>100.0</b> | <b>100.0</b> |
| 0-14                                     | 33.4         | 33.1         | 32.8         | 32.5         | 32.2         | 31.9         |
| 15-64                                    | 60.2         | 60.4         | 60.6         | 60.8         | 60.9         | 61.1         |
| 65 y más                                 | 6.4          | 6.5          | 6.6          | 6.7          | 6.8          | 7.0          |
| <b>Hombres</b>                           |              |              |              |              |              |              |
| <b>Total</b>                             | <b>100.0</b> | <b>100.0</b> | <b>100.0</b> | <b>100.0</b> | <b>100.0</b> | <b>100.0</b> |
| 0-14                                     | 33.1         | 32.8         | 32.5         | 32.2         | 31.9         | 31.6         |
| 15-64                                    | 60.2         | 60.4         | 60.6         | 60.8         | 60.9         | 61.1         |
| 65 y más                                 | 6.6          | 6.8          | 6.9          | 7.0          | 7.1          | 7.3          |
| <b>Mujeres</b>                           |              |              |              |              |              |              |
| <b>Total</b>                             | <b>100.0</b> | <b>100.0</b> | <b>100.0</b> | <b>100.0</b> | <b>100.0</b> | <b>100.0</b> |
| 0-14                                     | 33.7         | 33.4         | 33.1         | 32.8         | 32.5         | 32.2         |
| 15-64                                    | 60.2         | 60.5         | 60.6         | 60.8         | 61.0         | 61.1         |
| 65 y más                                 | 6.1          | 6.2          | 6.3          | 6.4          | 6.6          | 6.7          |
| <b>Índice de masculinidad (por cien)</b> |              |              |              |              |              |              |
| <b>Total</b>                             | <b>99.7</b>  | <b>99.7</b>  | <b>99.6</b>  | <b>99.5</b>  | <b>99.4</b>  | <b>99.4</b>  |
| Urbano                                   | 98.3         | 98.3         | 98.3         | 98.3         | 98.3         | 98.3         |
| Rural                                    | 102.7        | 102.5        | 102.4        | 102.2        | 102.1        | 101.9        |
| <b>Crecimiento anual (en miles)</b>      |              |              |              |              |              |              |
| <b>Total</b>                             |              | <b>126.2</b> | <b>124.5</b> | <b>122.6</b> | <b>120.5</b> | <b>118.3</b> |
| Urbano                                   |              | 146.2        | 146.6        | 146.9        | 147.0        | 146.9        |
| Rural                                    |              | -20.0        | -22.1        | -24.3        | -26.4        | -28.6        |

Fuente: República Dominicana. Estimaciones y proyecciones de población 1950-2050, Revisión 2007. Tomo IV



**Cuadro 1.5**  
REPÚBLICA DOMINICANA: Indicadores demográficos de la población total urbana y rural, 2010-2015

| Indicadores demográficos       | Año              |                   |                   |                   |                   |                   |
|--------------------------------|------------------|-------------------|-------------------|-------------------|-------------------|-------------------|
|                                | 2010             | 2011              | 2012              | 2013              | 2014              | 2015              |
| <b>Población total</b>         |                  |                   |                   |                   |                   |                   |
| <b>Ambos sexos</b>             | <b>9,884,371</b> | <b>10,010,590</b> | <b>10,135,105</b> | <b>10,257,724</b> | <b>10,378,267</b> | <b>10,496,535</b> |
| Hombres                        | 4,935,282        | 4,996,533         | 5,056,917         | 5,116,325         | 5,174,674         | 5,231,864         |
| Mujeres                        | 4,949,089        | 5,014,057         | 5,078,188         | 5,141,399         | 5,203,593         | 5,264,671         |
| <b>Población urbana</b>        |                  |                   |                   |                   |                   |                   |
| <b>Ambos sexos</b>             | <b>6,572,893</b> | <b>6,719,108</b>  | <b>6,865,739</b>  | <b>7,012,619</b>  | <b>7,159,593</b>  | <b>7,306,481</b>  |
| Hombres                        | 3,257,817        | 3,330,394         | 3,403,176         | 3,476,072         | 3,549,004         | 3,621,886         |
| Mujeres                        | 3,315,076        | 3,388,714         | 3,462,563         | 3,536,547         | 3,610,589         | 3,684,595         |
| <b>Población rural</b>         |                  |                   |                   |                   |                   |                   |
| <b>Ambos sexos</b>             | <b>3,311,478</b> | <b>3,291,482</b>  | <b>3,269,366</b>  | <b>3,245,105</b>  | <b>3,218,674</b>  | <b>3,190,054</b>  |
| Hombres                        | 1,677,465        | 1,666,139         | 1,653,741         | 1,640,253         | 1,625,670         | 1,609,978         |
| Mujeres                        | 1,634,013        | 1,625,343         | 1,615,625         | 1,604,852         | 1,593,004         | 1,580,076         |
| <b>Relación de dependencia</b> |                  |                   |                   |                   |                   |                   |
| <b>Total</b>                   | <b>59.80</b>     | <b>59.21</b>      | <b>58.69</b>      | <b>58.20</b>      | <b>57.75</b>      | <b>57.28</b>      |
| Urbana                         | 56.82            | 56.32             | 55.87             | 55.45             | 55.05             | 54.65             |
| Rural                          | 66.04            | 65.47             | 64.97             | 64.51             | 64.07             | 63.64             |
| <b>Relación niños-mujeres</b>  |                  |                   |                   |                   |                   |                   |
| <b>Total</b>                   | <b>41.06</b>     | <b>40.51</b>      | <b>39.95</b>      | <b>39.37</b>      | <b>38.79</b>      | <b>38.23</b>      |
| Urbana                         | 38.76            | 38.29             | 37.80             | 37.29             | 36.79             | 36.30             |
| Rural                          | 46.11            | 45.53             | 44.93             | 44.32             | 43.72             | 43.12             |
| <b>Índice de masculinidad</b>  |                  |                   |                   |                   |                   |                   |
| <b>Total</b>                   | <b>99.7</b>      | <b>99.7</b>       | <b>99.6</b>       | <b>99.5</b>       | <b>99.4</b>       | <b>99.4</b>       |
| Urbana                         | 98.3             | 98.3              | 98.3              | 98.3              | 98.3              | 98.3              |
| Rural                          | 102.7            | 102.5             | 102.4             | 102.2             | 102.1             | 101.9             |
| <b>Mediana (Años)</b>          | <b>24.72</b>     | <b>24.97</b>      | <b>25.22</b>      | <b>25.48</b>      | <b>25.75</b>      | <b>26.11</b>      |

Fuente: República Dominicana. Estimaciones y proyecciones de población 1950-2050, Revisión 2007. Tomo IV

**Cuadro 1.6**

REPÚBLICA DOMINICANA: Indicadores demográficos estimados de la población total, 2008-2018

| Indicadores demográficos           | Período      |              |              |              |              |              |
|------------------------------------|--------------|--------------|--------------|--------------|--------------|--------------|
|                                    | 2008-2013    | 2009-2014    | 2010-2015    | 2011-2016    | 2012-2017    | 2013-2018    |
| <b>Tasa bruta de reproducción</b>  | <b>1.25</b>  | <b>1.23</b>  | <b>1.21</b>  | <b>1.19</b>  | <b>1.18</b>  | <b>1.16</b>  |
| <b>Tasa de fecundidad</b>          |              |              |              |              |              |              |
| Global                             | 2.56         | 2.52         | 2.48         | 2.45         | 2.42         | 2.38         |
| General (por 1,000 mujeres)        | 83.54        | 82.12        | 80.70        | 79.46        | 78.22        | 76.98        |
| <b>Edad media de la fecundidad</b> | <b>25.61</b> | <b>25.57</b> | <b>25.53</b> | <b>25.50</b> | <b>25.47</b> | <b>25.43</b> |
| <b>Esperanza de vida al nacer</b>  |              |              |              |              |              |              |
| Ambos sexos                        | <b>72.83</b> | <b>73.03</b> | <b>73.23</b> | <b>73.41</b> | <b>73.59</b> | <b>73.77</b> |
| Hombres                            | 69.77        | 69.96        | 70.16        | 70.34        | 70.52        | 70.69        |
| Mujeres                            | 76.05        | 76.25        | 76.45        | 76.63        | 76.81        | 77.00        |
| <b>Mortalidad Infantil</b>         |              |              |              |              |              |              |
| Ambos sexos                        | <b>26.90</b> | <b>26.00</b> | <b>25.10</b> | <b>24.36</b> | <b>23.62</b> | <b>22.88</b> |
| Hombres                            | 30.64        | 29.63        | 28.62        | 27.78        | 26.95        | 26.11        |
| Mujeres                            | 22.92        | 22.14        | 21.36        | 20.71        | 20.07        | 19.42        |

Fuente: República Dominicana. Estimaciones y proyecciones de población 1950-2050, Revisión 2007. Tomo I

**Cuadro 1.7**

REPÚBLICA DOMINICANA: Estimaciones y proyecciones de la población de ambos sexos por año calendario, según región y provincia, 2010-2015

| Región y provincia           | Año              |                   |                   |                   |                   |                   |
|------------------------------|------------------|-------------------|-------------------|-------------------|-------------------|-------------------|
|                              | 2010             | 2011              | 2012              | 2013              | 2014              | 2015              |
| <b>Total país</b>            | <b>9,884,371</b> | <b>10,010,590</b> | <b>10,135,105</b> | <b>10,257,724</b> | <b>10,378,267</b> | <b>10,496,535</b> |
| <b>Región Metropolitana</b>  | <b>3,310,171</b> | <b>3,362,736</b>  | <b>3,414,715</b>  | <b>3,466,013</b>  | <b>3,516,597</b>  | <b>3,566,384</b>  |
| Distrito Nacional            | 1,111,838        | 1,126,306         | 1,140,605         | 1,154,708         | 1,168,629         | 1,182,348         |
| Santo Domingo                | 2,198,333        | 2,236,430         | 2,274,110         | 2,311,305         | 2,347,968         | 2,384,036         |
| <b>Región Cibao Norte</b>    | <b>1,610,793</b> | <b>1,629,379</b>  | <b>1,647,634</b>  | <b>1,665,571</b>  | <b>1,683,170</b>  | <b>1,700,430</b>  |
| Españat                      | 237,101          | 238,772           | 240,389           | 241,969           | 243,505           | 244,994           |
| Puerto Plata                 | 327,510          | 329,934           | 332,295           | 334,594           | 336,825           | 338,995           |
| Santiago                     | 1,046,182        | 1,060,673         | 1,074,950         | 1,089,008         | 1,102,840         | 1,116,441         |
| <b>Región Cibao Sur</b>      | <b>780,306</b>   | <b>787,314</b>    | <b>794,135</b>    | <b>800,787</b>    | <b>807,247</b>    | <b>813,522</b>    |
| La Vega                      | 429,563          | 433,680           | 437,691           | 441,602           | 445,406           | 449,104           |
| Sánchez Ramírez              | 156,238          | 156,663           | 157,039           | 157,373           | 157,666           | 157,917           |
| Monseñor Nouel               | 194,505          | 196,971           | 199,405           | 201,812           | 204,175           | 206,501           |
| <b>Región Cibao Nordeste</b> | <b>642,945</b>   | <b>646,451</b>    | <b>649,878</b>    | <b>653,190</b>    | <b>656,367</b>    | <b>659,385</b>    |
| Duarte                       | 299,188          | 300,833           | 302,405           | 303,909           | 305,347           | 306,723           |
| María Trinidad Sánchez       | 141,678          | 142,360           | 143,008           | 143,615           | 144,183           | 144,719           |
| Hermanas Mirabal             | 103,259          | 103,496           | 103,775           | 104,075           | 104,364           | 104,613           |
| Samaná                       | 98,820           | 99,762            | 100,690           | 101,591           | 102,473           | 103,330           |
| <b>Región Cibao Noroeste</b> | <b>432,905</b>   | <b>436,831</b>    | <b>440,677</b>    | <b>444,425</b>    | <b>448,099</b>    | <b>451,688</b>    |
| Dajabón                      | 66,954           | 67,360            | 67,762            | 68,150            | 68,531            | 68,903            |
| Monte Cristi                 | 120,833          | 121,981           | 123,100           | 124,196           | 125,265           | 126,311           |
| Santiago Rodríguez           | 54,865           | 54,727            | 54,576            | 54,414            | 54,242            | 54,063            |
| Valverde                     | 190,253          | 192,763           | 195,239           | 197,665           | 200,061           | 202,411           |
| <b>Región Valdesia</b>       | <b>1,173,572</b> | <b>1,192,160</b>  | <b>1,210,616</b>  | <b>1,228,900</b>  | <b>1,246,974</b>  | <b>1,264,815</b>  |
| Azua                         | 242,109          | 244,787           | 247,435           | 250,040           | 252,590           | 255,085           |
| Peravia                      | 202,250          | 205,192           | 208,101           | 210,979           | 213,809           | 216,594           |
| San Cristóbal                | 660,009          | 672,913           | 685,768           | 698,541           | 711,209           | 723,738           |
| San José de Ocoa             | <b>69,204</b>    | <b>69,268</b>     | <b>69,312</b>     | <b>69,340</b>     | <b>69,366</b>     | <b>69,398</b>     |
| <b>Región Enriquillo</b>     | <b>396,270</b>   | <b>400,564</b>    | <b>404,825</b>    | <b>409,018</b>    | <b>413,126</b>    | <b>417,118</b>    |
| Baoruco                      | 114,967          | 116,435           | 117,889           | 119,323           | 120,724           | 122,083           |
| Barahona                     | 200,602          | 202,243           | 203,861           | 205,441           | 206,980           | 208,463           |
| Independencia                | 55,223           | 56,029            | 56,836            | 57,642            | 58,442            | 59,230            |
| Pedernales                   | 25,478           | 25,857            | 26,239            | 26,612            | 26,980            | 27,342            |

Cuadro 1.7

| Región y provincia     | Año            |                |                |                |                |                |
|------------------------|----------------|----------------|----------------|----------------|----------------|----------------|
|                        | 2010           | 2011           | 2012           | 2013           | 2014           | 2015           |
| <b>Región El Valle</b> | 317,507        | 317,735        | 317,890        | 317,962        | 317,953        | 317,859        |
| Elías Piña             | 72,130         | 72,748         | 73,351         | 73,933         | 74,490         | 75,016         |
| San Juan               | 245,377        | 244,987        | 244,539        | 244,029        | 243,463        | 242,843        |
| <b>Región Yuma</b>     | <b>581,656</b> | <b>591,462</b> | <b>601,158</b> | <b>610,765</b> | <b>620,244</b> | <b>629,596</b> |
| El Seibo               | 105,994        | 107,251        | 108,492        | 109,735        | 110,960        | 112,171        |
| La Altagracia          | 229,428        | 234,780        | 240,108        | 245,404        | 250,665        | 255,878        |
| La Romana              | 246,234        | 249,431        | 252,558        | 255,626        | 258,619        | 261,547        |
| <b>Región Higuamo</b>  | <b>638,246</b> | <b>645,958</b> | <b>653,577</b> | <b>661,093</b> | <b>668,490</b> | <b>675,738</b> |
| San Pedro de Macorís   | 337,108        | 341,843        | 346,513        | 351,116        | 355,646        | 360,090        |
| Monte Plata            | 210,365        | 212,860        | 215,346        | 217,804        | 220,231        | 222,613        |
| Hato Mayor             | 90,773         | 91,255         | 91,718         | 92,173         | 92,613         | 93,035         |

Fuente: República Dominicana. Estimaciones y proyecciones subnacionales de población 1990-2020. Tomo V

**Cuadro 1.8**

REPÚBLICA DOMINICANA: Estimaciones y proyecciones de la población masculina por año calendario, según región y provincia. 2010-2015

| Región y provincia           | Año              |                  |                  |                  |                  |                  |
|------------------------------|------------------|------------------|------------------|------------------|------------------|------------------|
|                              | 2010             | 2011             | 2012             | 2013             | 2014             | 2015             |
| <b>Total país</b>            | <b>4,935,282</b> | <b>4,996,533</b> | <b>5,056,917</b> | <b>5,116,325</b> | <b>5,174,674</b> | <b>5,231,864</b> |
| <b>Región Metropolitana</b>  | <b>1,616,706</b> | <b>1,641,745</b> | <b>1,666,499</b> | <b>1,690,904</b> | <b>1,714,967</b> | <b>1,738,633</b> |
| Distrito Nacional            | 530,838          | 537,506          | 544,097          | 550,586          | 557,003          | 563,323          |
| Santo Domingo                | 1,085,868        | 1,104,239        | 1,122,402        | 1,140,318        | 1,157,964        | 1,175,310        |
| <b>Región Cibao Norte</b>    | <b>803,141</b>   | <b>812,096</b>   | <b>820,886</b>   | <b>829,515</b>   | <b>837,973</b>   | <b>846,257</b>   |
| Españillat                   | 119,457          | 120,268          | 121,050          | 121,817          | 122,559          | 123,276          |
| Puerto Plata                 | 164,340          | 165,458          | 166,547          | 167,603          | 168,625          | 169,615          |
| Santiago                     | 519,344          | 526,370          | 533,289          | 540,095          | 546,789          | 553,366          |
| <b>Región Cibao Sur</b>      | <b>394,321</b>   | <b>397,707</b>   | <b>400,996</b>   | <b>404,205</b>   | <b>407,316</b>   | <b>410,336</b>   |
| La Vega                      | 217,618          | 219,666          | 221,658          | 223,601          | 225,487          | 227,318          |
| Sánchez Ramírez              | 79,462           | 79,643           | 79,796           | 79,931           | 80,046           | 80,141           |
| Monseñor Nouel               | 97,241           | 98,398           | 99,542           | 100,673          | 101,783          | 102,877          |
| <b>Región Cibao Nordeste</b> | <b>324,610</b>   | <b>326,261</b>   | <b>327,879</b>   | <b>329,439</b>   | <b>330,927</b>   | <b>332,334</b>   |
| Duarte                       | 150,575          | 151,385          | 152,160          | 152,901          | 153,607          | 154,279          |
| María Trinidad Sánchez       | 71,886           | 72,161           | 72,417           | 72,654           | 72,873           | 73,076           |
| Hermanas Mirabal             | 51,877           | 51,966           | 52,081           | 52,207           | 52,325           | 52,425           |
| Samaná                       | 50,272           | 50,749           | 51,221           | 51,677           | 52,122           | 52,554           |
| <b>Región Cibao Noroeste</b> | <b>221,570</b>   | <b>223,493</b>   | <b>225,375</b>   | <b>227,207</b>   | <b>228,998</b>   | <b>230,746</b>   |
| Dajabón                      | 34,288           | 34,499           | 34,708           | 34,910           | 35,106           | 35,297           |
| Monte Cristi                 | 61,808           | 62,362           | 62,899           | 63,427           | 63,939           | 64,442           |
| Santiago Rodríguez           | 28,101           | 28,040           | 27,973           | 27,899           | 27,820           | 27,737           |
| Valverde                     | 97,373           | 98,592           | 99,795           | 100,971          | 102,133          | 103,270          |
| <b>Región Valdesia</b>       | <b>593,263</b>   | <b>602,590</b>   | <b>611,843</b>   | <b>621,005</b>   | <b>630,055</b>   | <b>638,985</b>   |
| Azua                         | 124,533          | 125,877          | 127,202          | 128,506          | 129,782          | 131,032          |
| Peravia                      | 101,129          | 102,605          | 104,065          | 105,508          | 106,925          | 108,319          |
| San Cristóbal                | 331,380          | 337,846          | 344,284          | 350,678          | 357,016          | 363,279          |
| San José de Ocoa             | 36,221           | 36,262           | 36,292           | 36,313           | 36,332           | 36,355           |
| <b>Región Enriquillo</b>     | <b>202,165</b>   | <b>204,316</b>   | <b>206,446</b>   | <b>208,540</b>   | <b>210,595</b>   | <b>212,580</b>   |
| Baoruco                      | 58,814           | 59,578           | 60,330           | 61,074           | 61,800           | 62,501           |
| Barahona                     | 102,071          | 102,887          | 103,689          | 104,472          | 105,237          | 105,970          |
| Independencia                | 28,221           | 28,615           | 29,008           | 29,400           | 29,791           | 30,172           |
| Pedernales                   | 13,059           | 13,236           | 13,419           | 13,594           | 13,767           | 13,937           |



Cuadro 1.8

| Región y provincia     | Año            |                |                |                |                |                |
|------------------------|----------------|----------------|----------------|----------------|----------------|----------------|
|                        | 2010           | 2011           | 2012           | 2013           | 2014           | 2015           |
| <b>Región El Valle</b> | <b>163,715</b> | <b>163,880</b> | <b>164,004</b> | <b>164,079</b> | <b>164,110</b> | <b>164,099</b> |
| Elías Piña             | 37,133         | 37,471         | 37,797         | 38,113         | 38,413         | 38,698         |
| San Juan               | 126,582        | 126,409        | 126,207        | 125,966        | 125,697        | 125,401        |
| <b>Región Yuma</b>     | <b>293,343</b> | <b>298,133</b> | <b>302,867</b> | <b>307,552</b> | <b>312,166</b> | <b>316,719</b> |
| El Seibo               | 55,648         | 56,284         | 56,907         | 57,529         | 58,141         | 58,746         |
| La Altagracia          | 116,429        | 119,037        | 121,636        | 124,217        | 126,776        | 129,314        |
| La Romana              | 121,266        | 122,812        | 124,324        | 125,806        | 127,249        | 128,659        |
| <b>Región Higuamo</b>  | <b>322,448</b> | <b>326,312</b> | <b>330,122</b> | <b>333,879</b> | <b>337,567</b> | <b>341,175</b> |
| San Pedro de Macorís   | 167,046        | 169,368        | 171,657        | 173,910        | 176,126        | 178,296        |
| Monte Plata            | 108,629        | 109,933        | 111,227        | 112,507        | 113,765        | 115,000        |
| Hato Mayor             | 46,773         | 47,011         | 47,238         | 47,462         | 47,676         | 47,879         |

Fuente: República Dominicana. Estimaciones y proyecciones subnacionales de población 1990-2020. Tomo V



**Cuadro 1.9**  
 REPÚBLICA DOMINICANA: Estimaciones y proyecciones de la población femenina por año calendario,  
 según región y provincia, 2010-2015

| Región y provincia           | Año              |                  |                  |                  |                  |                  |
|------------------------------|------------------|------------------|------------------|------------------|------------------|------------------|
|                              | 2010             | 2011             | 2012             | 2013             | 2014             | 2015             |
| <b>Total país</b>            | <b>4,949,089</b> | <b>5,014,057</b> | <b>5,078,188</b> | <b>5,141,399</b> | <b>5,203,593</b> | <b>5,264,671</b> |
| <b>Región Metropolitana</b>  | <b>1,693,465</b> | <b>1,720,991</b> | <b>1,748,216</b> | <b>1,775,109</b> | <b>1,801,630</b> | <b>1,827,751</b> |
| Distrito Nacional            | 581,000          | 588,800          | 596,508          | 604,122          | 611,626          | 619,025          |
| Santo Domingo                | 1,112,465        | 1,132,191        | 1,151,708        | 1,170,987        | 1,190,004        | 1,208,726        |
| <b>Región Cibao Norte</b>    | <b>807,652</b>   | <b>817,283</b>   | <b>826,748</b>   | <b>836,056</b>   | <b>845,197</b>   | <b>854,173</b>   |
| Españat                      | 117,644          | 118,504          | 119,339          | 120,152          | 120,946          | 121,718          |
| Puerto Plata                 | 163,170          | 164,476          | 165,748          | 166,991          | 168,200          | 169,380          |
| Santiago                     | 526,838          | 534,303          | 541,661          | 548,913          | 556,051          | 563,075          |
| <b>Región Cibao Sur</b>      | <b>385,985</b>   | <b>389,607</b>   | <b>393,139</b>   | <b>396,582</b>   | <b>399,931</b>   | <b>403,186</b>   |
| La Vega                      | 211,945          | 214,014          | 216,033          | 218,001          | 219,919          | 221,786          |
| Sánchez Ramírez              | 76,776           | 77,020           | 77,243           | 77,442           | 77,620           | 77,776           |
| Monseñor Nouel               | 97,264           | 98,573           | 99,863           | 101,139          | 102,392          | 103,624          |
| <b>Región Cibao Nordeste</b> | <b>318,335</b>   | <b>320,190</b>   | <b>321,999</b>   | <b>323,751</b>   | <b>325,440</b>   | <b>327,051</b>   |
| Duarte                       | 148,613          | 149,448          | 150,245          | 151,008          | 151,740          | 152,444          |
| María Trinidad Sánchez       | 69,792           | 70,199           | 70,591           | 70,961           | 71,310           | 71,643           |
| Hermanas Mirabal             | 51,382           | 51,530           | 51,694           | 51,868           | 52,039           | 52,188           |
| Samaná                       | 48,548           | 49,013           | 49,469           | 49,914           | 50,351           | 50,776           |
| <b>Región Cibao Noroeste</b> | <b>211,335</b>   | <b>213,338</b>   | <b>215,302</b>   | <b>217,218</b>   | <b>219,101</b>   | <b>220,942</b>   |
| Dajabón                      | 32,666           | 32,861           | 33,054           | 33,240           | 33,425           | 33,606           |
| Monte Cristi                 | 59,025           | 59,619           | 60,201           | 60,769           | 61,326           | 61,869           |
| Santiago Rodríguez           | 26,764           | 26,687           | 26,603           | 26,515           | 26,422           | 26,326           |
| Valverde                     | 92,880           | 94,171           | 95,444           | 96,694           | 97,928           | 99,141           |
| <b>Región Valdesia</b>       | <b>580,309</b>   | <b>589,570</b>   | <b>598,773</b>   | <b>607,895</b>   | <b>616,919</b>   | <b>625,830</b>   |
| Azua                         | 117,576          | 118,910          | 120,233          | 121,534          | 122,808          | 124,053          |
| Peravia                      | 101,121          | 102,587          | 104,036          | 105,471          | 106,884          | 108,275          |
| San Cristóbal                | 328,629          | 335,067          | 341,484          | 347,863          | 354,193          | 360,459          |
| San José de Ocoa             | 32,983           | 33,006           | 33,020           | 33,027           | 33,034           | 33,043           |
| <b>Región Enriquillo</b>     | <b>194,105</b>   | <b>196,248</b>   | <b>198,379</b>   | <b>200,478</b>   | <b>202,531</b>   | <b>204,538</b>   |
| Baoruco                      | 56,153           | 56,857           | 57,559           | 58,249           | 58,924           | 59,582           |
| Barahona                     | 98,531           | 99,356           | 100,172          | 100,969          | 101,743          | 102,493          |
| Independencia                | 27,002           | 27,414           | 27,828           | 28,242           | 28,651           | 29,058           |
| Pedernales                   | 12,419           | 12,621           | 12,820           | 13,018           | 13,213           | 13,405           |

Cuadro 1.9

| Región y provincia     | Año            |                |                |                |                |                |
|------------------------|----------------|----------------|----------------|----------------|----------------|----------------|
|                        | 2010           | 2011           | 2012           | 2013           | 2014           | 2015           |
| <b>Región El Valle</b> | <b>153,792</b> | <b>153,855</b> | <b>153,886</b> | <b>153,883</b> | <b>153,843</b> | <b>153,760</b> |
| Elías Piña             | 34,997         | 35,277         | 35,554         | 35,820         | 36,077         | 36,318         |
| San Juan               | 118,795        | 118,578        | 118,332        | 118,063        | 117,766        | 117,442        |
| <b>Región Yuma</b>     | <b>288,313</b> | <b>293,329</b> | <b>298,291</b> | <b>303,213</b> | <b>308,078</b> | <b>312,877</b> |
| El Seibo               | 50,346         | 50,967         | 51,585         | 52,206         | 52,819         | 53,425         |
| La Altagracia          | 112,999        | 115,743        | 118,472        | 121,187        | 123,889        | 126,564        |
| La Romana              | 124,968        | 126,619        | 128,234        | 129,820        | 131,370        | 132,888        |
| <b>Región Higuamo</b>  | <b>315,798</b> | <b>319,646</b> | <b>323,455</b> | <b>327,214</b> | <b>330,923</b> | <b>334,563</b> |
| San Pedro de Macorís   | 170,062        | 172,475        | 174,856        | 177,206        | 179,520        | 181,794        |
| Monte Plata            | 101,736        | 102,927        | 104,119        | 105,297        | 106,466        | 107,613        |
| Hato Mayor             | 44,000         | 44,244         | 44,480         | 44,711         | 44,937         | 45,156         |

Fuente: República Dominicana. Estimaciones y proyecciones subnacionales de población 1990-2020. Tomo V

**Cuadro 1.10**

REPÚBLICA DOMINICANA: Relación de dependencia estimada, según región y provincia, 2010-2015

| Región y provincia           | Año          |              |              |              |              |              |
|------------------------------|--------------|--------------|--------------|--------------|--------------|--------------|
|                              | 2010         | 2011         | 2012         | 2013         | 2014         | 2015         |
| <b>Total país</b>            | <b>59.80</b> | <b>59.21</b> | <b>58.69</b> | <b>58.20</b> | <b>57.75</b> | <b>57.28</b> |
| <b>Región Metropolitana</b>  | <b>55.38</b> | <b>54.85</b> | <b>54.38</b> | <b>53.99</b> | <b>53.61</b> | <b>53.26</b> |
| Distrito Nacional            | 52.80        | 52.45        | 52.15        | 51.91        | 51.68        | 51.51        |
| Santo Domingo                | 56.69        | 56.08        | 55.54        | 55.04        | 54.58        | 54.15        |
| <b>Región Cibao Norte</b>    | <b>55.64</b> | <b>55.04</b> | <b>54.46</b> | <b>53.92</b> | <b>53.41</b> | <b>52.95</b> |
| Españillat                   | 56.40        | 55.69        | 54.99        | 54.32        | 53.69        | 53.16        |
| Puerto Plata                 | 55.69        | 55.06        | 54.46        | 53.92        | 53.42        | 52.95        |
| Santiago                     | 55.47        | 54.89        | 54.34        | 53.82        | 53.35        | 52.89        |
| <b>Región Cibao Sur</b>      | <b>60.57</b> | <b>59.87</b> | <b>59.21</b> | <b>58.59</b> | <b>57.99</b> | <b>57.42</b> |
| La Vega                      | 59.07        | 58.30        | 57.58        | 56.89        | 56.23        | 55.59        |
| Sánchez Ramírez              | 60.54        | 59.82        | 59.06        | 58.33        | 57.65        | 57.04        |
| Monseñor Nouel               | 63.93        | 63.45        | 63.05        | 62.65        | 62.26        | 61.81        |
| <b>Región Cibao Nordeste</b> | <b>60.00</b> | <b>59.31</b> | <b>58.59</b> | <b>57.92</b> | <b>57.28</b> | <b>56.72</b> |
| Duarte                       | 57.80        | 57.13        | 56.45        | 55.81        | 55.23        | 54.70        |
| María Trinidad Sánchez       | 61.42        | 60.69        | 59.93        | 59.19        | 58.53        | 57.94        |
| Hermanas Mirabal             | 61.84        | 61.06        | 60.26        | 59.47        | 58.76        | 58.09        |
| Samaná                       | 62.92        | 62.23        | 61.58        | 60.93        | 60.33        | 59.77        |
| <b>Región Cibao Noroeste</b> | <b>61.80</b> | <b>61.16</b> | <b>60.54</b> | <b>59.93</b> | <b>59.36</b> | <b>58.83</b> |
| Dajabón                      | 67.89        | 67.28        | 66.64        | 66.01        | 65.45        | 65.02        |
| Monte Cristi                 | 61.76        | 61.37        | 61.03        | 60.69        | 60.34        | 60.00        |
| Santiago Rodríguez           | 62.02        | 61.08        | 60.00        | 58.93        | 57.95        | 57.16        |
| Valverde                     | 59.72        | 59.03        | 58.38        | 57.76        | 57.17        | 56.56        |
| <b>Región Valdesia</b>       | <b>63.85</b> | <b>63.29</b> | <b>62.81</b> | <b>62.38</b> | <b>61.92</b> | <b>61.42</b> |
| Azua                         | 67.81        | 67.31        | 66.89        | 66.52        | 66.11        | 65.66        |
| Peravia                      | 62.05        | 61.37        | 60.77        | 60.22        | 59.64        | 59.05        |
| San Cristóbal                | 62.79        | 62.26        | 61.79        | 61.37        | 60.95        | 60.49        |
| San José de Ocoa             | 65.98        | 65.45        | 65.03        | 64.66        | 64.28        | 63.77        |
| <b>Región Enriquillo</b>     | <b>76.58</b> | <b>76.30</b> | <b>76.12</b> | <b>75.96</b> | <b>75.70</b> | <b>75.22</b> |
| Baoruco                      | 85.98        | 86.00        | 86.15        | 86.29        | 86.19        | 85.67        |
| Barahona                     | 72.63        | 72.21        | 71.85        | 71.56        | 71.20        | 70.71        |
| Independencia                | 73.55        | 73.19        | 72.89        | 72.56        | 72.21        | 71.75        |
| Pedernales                   | 74.86        | 74.73        | 74.73        | 74.73        | 74.61        | 74.31        |

Cuadro 1.10

| Región y provincia     | Año          |              |              |              |              |              |
|------------------------|--------------|--------------|--------------|--------------|--------------|--------------|
|                        | 2010         | 2011         | 2012         | 2013         | 2014         | 2015         |
| <b>Región El Valle</b> | <b>78.22</b> | <b>77.90</b> | <b>77.62</b> | <b>77.30</b> | <b>76.96</b> | <b>76.52</b> |
| Elías Piña             | 87.95        | 87.72        | 87.57        | 87.37        | 86.99        | 86.36        |
| San Juan               | 75.56        | 75.18        | 74.83        | 74.46        | 74.09        | 73.67        |
| <b>Región Yuma</b>     | <b>61.68</b> | <b>61.13</b> | <b>60.67</b> | <b>60.23</b> | <b>59.74</b> | <b>59.24</b> |
| El Seibo               | 74.46        | 74.05        | 73.73        | 73.40        | 73.04        | 72.50        |
| La Altagracia          | 60.32        | 59.91        | 59.62        | 59.38        | 59.07        | 58.63        |
| La Romana              | 57.93        | 57.26        | 56.58        | 55.93        | 55.30        | 54.68        |
| <b>Región Higuamo</b>  | <b>65.22</b> | <b>64.59</b> | <b>64.03</b> | <b>63.49</b> | <b>62.97</b> | <b>62.42</b> |
| San Pedro de Macorís   | 59.80        | 59.06        | 58.40        | 57.80        | 57.23        | 56.67        |
| Monte Plata            | 74.83        | 74.40        | 74.05        | 73.70        | 73.31        | 72.77        |
| Hato Mayor             | 65.08        | 64.47        | 63.84        | 63.24        | 62.65        | 62.11        |

Nota: Es un indicador de dependencia económica potencial que mide la población en edades "teóricamente" inactivas con relación a la población en edades "teóricamente" activas y se calcula como la suma de la población de 0 a 14 años más la población de 65 y más, dividido por el total de población de 15 a 64 años, multiplicado por 100

Fuente: República Dominicana. Estimaciones y proyecciones subnacionales de población 1990-2020. Tomo V

**Cuadro 1.11**

REPÚBLICA DOMINICANA: Edad mediana estimada de la población, según región y provincia, 2010-2015

| Región y provincia           | Año          |              |              |              |              |              |
|------------------------------|--------------|--------------|--------------|--------------|--------------|--------------|
|                              | 2010         | 2011         | 2012         | 2013         | 2014         | 2015         |
| <b>Total país</b>            | <b>24.72</b> | <b>24.97</b> | <b>25.22</b> | <b>25.48</b> | <b>25.75</b> | <b>26.11</b> |
| <b>Región Metropolitana</b>  | <b>25.08</b> | <b>25.38</b> | <b>25.68</b> | <b>25.99</b> | <b>26.29</b> | <b>26.59</b> |
| Distrito Nacional            | 27.50        | 27.75        | 27.99        | 28.22        | 28.45        | 28.68        |
| Santo Domingo                | 24.07        | 24.36        | 24.65        | 24.95        | 25.28        | 25.61        |
| <b>Región Cibao Norte</b>    | <b>26.39</b> | <b>26.66</b> | <b>26.94</b> | <b>27.21</b> | <b>27.49</b> | <b>27.77</b> |
| Españillat                   | 26.94        | 27.21        | 27.47        | 27.72        | 27.99        | 28.26        |
| Puerto Plata                 | 27.01        | 27.27        | 27.54        | 27.81        | 28.09        | 28.37        |
| Santiago                     | 26.09        | 26.37        | 26.65        | 26.93        | 27.21        | 27.50        |
| <b>Región Cibao Sur</b>      | <b>25.24</b> | <b>25.53</b> | <b>25.82</b> | <b>26.12</b> | <b>26.42</b> | <b>26.73</b> |
| La Vega                      | 25.53        | 25.82        | 26.12        | 26.42        | 26.73        | 27.04        |
| Sánchez Ramírez              | 26.21        | 26.54        | 26.87        | 27.20        | 27.53        | 27.87        |
| Monseñor Nouel               | 24.00        | 24.23        | 24.46        | 24.70        | 24.94        | 25.20        |
| <b>Región Cibao Nordeste</b> | <b>26.38</b> | <b>26.66</b> | <b>26.94</b> | <b>27.22</b> | <b>27.51</b> | <b>27.80</b> |
| Duarte                       | 27.12        | 27.40        | 27.68        | 27.95        | 28.22        | 28.50        |
| María Trinidad Sánchez       | 25.90        | 26.20        | 26.51        | 26.82        | 27.14        | 27.47        |
| Hermanas Mirabal             | 26.88        | 27.13        | 27.37        | 27.61        | 27.86        | 28.13        |
| Samaná                       | 24.50        | 24.76        | 25.03        | 25.32        | 25.62        | 25.92        |
| <b>Región Cibao Noroeste</b> | <b>25.76</b> | <b>26.00</b> | <b>26.25</b> | <b>26.50</b> | <b>26.76</b> | <b>27.03</b> |
| Dajabón                      | 25.00        | 25.21        | 25.40        | 25.60        | 25.81        | 26.04        |
| Monte Cristi                 | 26.08        | 26.30        | 26.52        | 26.75        | 26.99        | 27.23        |
| Santiago Rodríguez           | 29.41        | 29.74        | 30.06        | 30.37        | 30.68        | 31.01        |
| Valverde                     | 24.94        | 25.21        | 25.49        | 25.77        | 26.06        | 26.35        |
| <b>Región Valdesia</b>       | <b>23.10</b> | <b>23.35</b> | <b>23.60</b> | <b>23.85</b> | <b>24.10</b> | <b>24.35</b> |
| Azua                         | 22.73        | 22.98        | 23.23        | 23.48        | 23.72        | 23.97        |
| Peravia                      | 23.82        | 24.07        | 24.33        | 24.59        | 24.86        | 25.14        |
| San Cristóbal                | 22.95        | 23.20        | 23.45        | 23.70        | 23.95        | 24.20        |
| San José de Ocoa             | 23.89        | 24.09        | 24.28        | 24.48        | 24.69        | 24.91        |
| <b>Región Enriquillo</b>     | <b>21.12</b> | <b>21.30</b> | <b>21.49</b> | <b>21.67</b> | <b>21.85</b> | <b>22.04</b> |
| Baoruco                      | 19.68        | 19.80        | 19.91        | 20.04        | 20.18        | 20.31        |
| Barahona                     | 21.81        | 22.02        | 22.24        | 22.46        | 22.67        | 22.89        |
| Independencia                | 21.79        | 21.96        | 22.13        | 22.30        | 22.47        | 22.64        |
| Pedernales                   | 21.04        | 21.23        | 21.41        | 21.59        | 21.76        | 21.94        |

Cuadro 1.11

| Región y provincia     | Año          |              |              |              |              |              |
|------------------------|--------------|--------------|--------------|--------------|--------------|--------------|
|                        | 2010         | 2011         | 2012         | 2013         | 2014         | 2015         |
| <b>Región El Valle</b> | <b>22.22</b> | <b>22.41</b> | <b>22.59</b> | <b>22.78</b> | <b>22.96</b> | <b>23.16</b> |
| Elías Piña             | 20.02        | 20.18        | 20.34        | 20.50        | 20.67        | 20.84        |
| San Juan               | 22.93        | 23.13        | 23.32        | 23.51        | 23.70        | 23.91        |
| <b>Región Yuma</b>     | <b>24.07</b> | <b>24.31</b> | <b>24.55</b> | <b>24.79</b> | <b>25.04</b> | <b>25.30</b> |
| El Seibo               | 22.70        | 22.86        | 23.00        | 23.15        | 23.30        | 23.46        |
| La Altagracia          | 23.96        | 24.18        | 24.40        | 24.63        | 24.85        | 25.09        |
| La Romana              | 24.72        | 25.01        | 25.33        | 25.65        | 25.98        | 26.30        |
| <b>Región Higuamo</b>  | <b>23.43</b> | <b>23.67</b> | <b>23.92</b> | <b>24.16</b> | <b>24.41</b> | <b>24.66</b> |
| San Pedro de Macorís   | 24.01        | 24.29        | 24.58        | 24.87        | 25.18        | 25.50        |
| Monte Plata            | 22.04        | 22.23        | 22.41        | 22.60        | 22.79        | 22.97        |
| Hato Mayor             | 24.43        | 24.64        | 24.85        | 25.07        | 25.32        | 25.58        |

Nota: La edad mediana es la edad que divide a esa población en dos grupos de igual número de personas en un determinado territorio

Fuente: República Dominicana. Estimaciones y proyecciones subnacionales de población 1990-2020. Tomo V


**Cuadro 1.12**

REPÚBLICA DOMINICANA: Índice de masculinidad estimado de la población, según región y provincia, 2010-2015

| Región y provincia           | Año          |              |              |              |              |              |
|------------------------------|--------------|--------------|--------------|--------------|--------------|--------------|
|                              | 2010         | 2011         | 2012         | 2013         | 2014         | 2015         |
| <b>Total país</b>            | <b>99.7</b>  | <b>99.7</b>  | <b>99.6</b>  | <b>99.5</b>  | <b>99.4</b>  | <b>99.4</b>  |
| <b>Región Metropolitana</b>  | <b>95.5</b>  | <b>95.4</b>  | <b>95.3</b>  | <b>95.3</b>  | <b>95.2</b>  | <b>95.1</b>  |
| Distrito Nacional            | 91.4         | 91.3         | 91.2         | 91.1         | 91.1         | 91.0         |
| Santo Domingo                | 97.6         | 97.5         | 97.5         | 97.4         | 97.3         | 97.2         |
| <b>Región Cibao Norte</b>    | <b>99.4</b>  | <b>99.4</b>  | <b>99.3</b>  | <b>99.2</b>  | <b>99.1</b>  | <b>99.1</b>  |
| Españillat                   | 101.5        | 101.5        | 101.4        | 101.4        | 101.3        | 101.3        |
| Puerto Plata                 | 100.7        | 100.6        | 100.5        | 100.4        | 100.3        | 100.1        |
| Santiago                     | 98.6         | 98.5         | 98.5         | 98.4         | 98.3         | 98.3         |
| <b>Región Cibao Sur</b>      | <b>102.2</b> | <b>102.1</b> | <b>102.0</b> | <b>101.9</b> | <b>101.8</b> | <b>101.8</b> |
| La Vega                      | 102.7        | 102.6        | 102.6        | 102.6        | 102.5        | 102.5        |
| Sánchez Ramírez              | 103.5        | 103.4        | 103.3        | 103.2        | 103.1        | 103.0        |
| Monseñor Nouel               | 100.0        | 99.8         | 99.7         | 99.5         | 99.4         | 99.3         |
| <b>Región Cibao Nordeste</b> | <b>102.0</b> | <b>101.9</b> | <b>101.8</b> | <b>101.8</b> | <b>101.7</b> | <b>101.6</b> |
| Duarte                       | 101.3        | 101.3        | 101.3        | 101.3        | 101.2        | 101.2        |
| María Trinidad Sánchez       | 103.0        | 102.8        | 102.6        | 102.4        | 102.2        | 102.0        |
| Hermanas Mirabal             | 101.0        | 100.8        | 100.7        | 100.7        | 100.5        | 100.5        |
| Samaná                       | 103.6        | 103.5        | 103.5        | 103.5        | 103.5        | 103.5        |
| <b>Región Cibao Noroeste</b> | <b>104.8</b> | <b>104.8</b> | <b>104.7</b> | <b>104.6</b> | <b>104.5</b> | <b>104.4</b> |
| Dajabón                      | 105.0        | 105.0        | 105.0        | 105.0        | 105.0        | 105.0        |
| Monte Cristi                 | 104.7        | 104.6        | 104.5        | 104.4        | 104.3        | 104.2        |
| Santiago Rodríguez           | 105.0        | 105.1        | 105.1        | 105.2        | 105.3        | 105.4        |
| Valverde                     | 104.8        | 104.7        | 104.6        | 104.4        | 104.3        | 104.2        |
| <b>Región Valdesia</b>       | <b>102.2</b> | <b>102.2</b> | <b>102.2</b> | <b>102.2</b> | <b>102.1</b> | <b>102.1</b> |
| Azua                         | 105.9        | 105.9        | 105.8        | 105.7        | 105.7        | 105.6        |
| Peravia                      | 100.0        | 100.0        | 100.0        | 100.0        | 100.0        | 100.0        |
| San Cristóbal                | 100.8        | 100.8        | 100.8        | 100.8        | 100.8        | 100.8        |
| San José de Ocoa             | 109.8        | 109.9        | 109.9        | 109.9        | 110.0        | 110.0        |
| <b>Región Enriquillo</b>     | <b>104.2</b> | <b>104.1</b> | <b>104.1</b> | <b>104.0</b> | <b>104.0</b> | <b>103.9</b> |
| Baoruco                      | 104.7        | 104.8        | 104.8        | 104.8        | 104.9        | 104.9        |
| Barahona                     | 103.6        | 103.6        | 103.5        | 103.5        | 103.4        | 103.4        |
| Independencia                | 104.5        | 104.4        | 104.2        | 104.1        | 104.0        | 103.8        |
| Pedernales                   | 105.2        | 104.9        | 104.7        | 104.4        | 104.2        | 104.0        |



Cuadro 1.12

| Región y provincia     | Año          |              |              |              |              |              |
|------------------------|--------------|--------------|--------------|--------------|--------------|--------------|
|                        | 2010         | 2011         | 2012         | 2013         | 2014         | 2015         |
| <b>Región El Valle</b> | <b>106.5</b> | <b>106.5</b> | <b>106.6</b> | <b>106.6</b> | <b>106.7</b> | <b>106.7</b> |
| Elías Piña             | 106.1        | 106.2        | 106.3        | 106.4        | 106.5        | 106.6        |
| San Juan               | 106.6        | 106.6        | 106.7        | 106.7        | 106.7        | 106.8        |
| <b>Región Yuma</b>     | <b>101.7</b> | <b>101.6</b> | <b>101.5</b> | <b>101.4</b> | <b>101.3</b> | <b>101.2</b> |
| El Seibo               | 110.5        | 110.4        | 110.3        | 110.2        | 110.1        | 110.0        |
| La Altagracia          | 103.0        | 102.8        | 102.7        | 102.5        | 102.3        | 102.2        |
| La Romana              | 97.0         | 97.0         | 97.0         | 96.9         | 96.9         | 96.8         |
| <b>Región Higuamo</b>  | <b>102.1</b> | <b>102.1</b> | <b>102.1</b> | <b>102.0</b> | <b>102.0</b> | <b>102.0</b> |
| San Pedro de Macorís   | 98.2         | 98.2         | 98.2         | 98.1         | 98.1         | 98.1         |
| Monte Plata            | 106.8        | 106.8        | 106.8        | 106.8        | 106.9        | 106.9        |
| Hato Mayor             | 106.3        | 106.3        | 106.2        | 106.2        | 106.1        | 106.0        |

Nota: El índice de masculinidad, también llamado razón de sexo, es un índice demográfico que expresa la razón de hombres frente a mujeres en un determinado territorio

Fuente: República Dominicana. Estimaciones y proyecciones subnacionales de población 1990-2020. Tomo V



**Cuadro 1.13**  
 REPÚBLICA DOMINICANA: Índice de envejecimiento (Relación viejos/jóvenes) estimados,  
 según región y provincia, 2010-2015

| Región y provincia           | Año          |              |              |              |              |              |
|------------------------------|--------------|--------------|--------------|--------------|--------------|--------------|
|                              | 2010         | 2011         | 2012         | 2013         | 2014         | 2015         |
| <b>Total país</b>            | <b>18.88</b> | <b>19.39</b> | <b>19.91</b> | <b>20.47</b> | <b>21.09</b> | <b>21.79</b> |
| <b>Región Metropolitana</b>  | <b>16.85</b> | <b>17.48</b> | <b>18.12</b> | <b>18.81</b> | <b>19.57</b> | <b>20.41</b> |
| Distrito Nacional            | 24.12        | 24.87        | 25.64        | 26.45        | 27.33        | 28.29        |
| Santo Domingo                | 13.63        | 14.22        | 14.82        | 15.46        | 16.17        | 16.96        |
| <b>Región Cibao Norte</b>    | <b>22.23</b> | <b>22.83</b> | <b>23.46</b> | <b>24.13</b> | <b>24.86</b> | <b>25.69</b> |
| Españillat                   | 24.82        | 25.40        | 26.01        | 26.66        | 27.39        | 28.23        |
| Puerto Plata                 | 24.21        | 24.93        | 25.72        | 26.56        | 27.45        | 28.41        |
| Santiago                     | 21.05        | 21.63        | 22.22        | 22.85        | 23.55        | 24.35        |
| <b>Región Cibao Sur</b>      | <b>21.88</b> | <b>22.49</b> | <b>23.14</b> | <b>23.84</b> | <b>24.59</b> | <b>25.40</b> |
| La Vega                      | 22.03        | 22.61        | 23.23        | 23.91        | 24.66        | 25.46        |
| Sánchez Ramírez              | 25.09        | 26.02        | 27.03        | 28.12        | 29.27        | 30.49        |
| Monseñor Nouel               | 19.20        | 19.67        | 20.16        | 20.67        | 21.22        | 21.81        |
| <b>Región Cibao Nordeste</b> | <b>25.85</b> | <b>26.55</b> | <b>27.26</b> | <b>28.03</b> | <b>28.86</b> | <b>29.79</b> |
| Duarte                       | 26.83        | 27.61        | 28.45        | 29.35        | 30.32        | 31.36        |
| María Trinidad Sánchez       | 24.71        | 25.40        | 26.08        | 26.81        | 27.63        | 28.59        |
| Hermanas Mirabal             | 30.40        | 31.01        | 31.62        | 32.25        | 32.95        | 33.74        |
| Samaná                       | 20.41        | 20.97        | 21.56        | 22.18        | 22.87        | 23.62        |
| <b>Región Cibao Noroeste</b> | <b>23.68</b> | <b>24.18</b> | <b>24.71</b> | <b>25.29</b> | <b>25.93</b> | <b>26.66</b> |
| Dajabón                      | 25.47        | 25.94        | 26.42        | 26.92        | 27.49        | 28.16        |
| Monte Cristi                 | 23.71        | 24.28        | 24.93        | 25.65        | 26.46        | 27.33        |
| Santiago Rodríguez           | 38.29        | 39.45        | 40.72        | 42.06        | 43.48        | 44.91        |
| Valverde                     | 19.30        | 19.68        | 20.08        | 20.51        | 21.01        | 21.60        |
| <b>Región Valdesia</b>       | <b>14.93</b> | <b>15.28</b> | <b>15.64</b> | <b>16.03</b> | <b>16.48</b> | <b>16.98</b> |
| Azua                         | 16.41        | 16.83        | 17.25        | 17.70        | 18.18        | 18.73        |
| Peravia                      | 16.92        | 17.31        | 17.74        | 18.20        | 18.71        | 19.27        |
| San Cristóbal                | 13.38        | 13.71        | 14.05        | 14.41        | 14.82        | 15.30        |
| San José de Ocoa             | 18.90        | 19.19        | 19.59        | 20.07        | 20.63        | 21.23        |
| <b>Región Enriquillo</b>     | <b>15.82</b> | <b>16.04</b> | <b>16.25</b> | <b>16.48</b> | <b>16.74</b> | <b>17.05</b> |
| Baoruco                      | 15.64        | 15.79        | 15.93        | 16.09        | 16.27        | 16.49        |
| Barahona                     | 15.99        | 16.27        | 16.54        | 16.83        | 17.16        | 17.55        |
| Independencia                | 16.94        | 17.15        | 17.35        | 17.54        | 17.75        | 18.00        |
| Pedernales                   | 13.01        | 13.21        | 13.39        | 13.57        | 13.80        | 14.14        |

Cuadro 1.13

| Región y provincia      | Año          |              |              |              |              |              |
|-------------------------|--------------|--------------|--------------|--------------|--------------|--------------|
|                         | 2010         | 2011         | 2012         | 2013         | 2014         | 2015         |
| <b>Región Del Valle</b> | <b>21.29</b> | <b>21.70</b> | <b>22.13</b> | <b>22.59</b> | <b>23.09</b> | <b>23.68</b> |
| Elías Piña              | 18.35        | 18.57        | 18.77        | 18.97        | 19.21        | 19.52        |
| San Juan                | 22.26        | 22.75        | 23.27        | 23.83        | 24.45        | 25.15        |
| <b>Región Yuma</b>      | <b>17.14</b> | <b>17.48</b> | <b>17.82</b> | <b>18.19</b> | <b>18.61</b> | <b>19.11</b> |
| El Seibo                | 20.69        | 20.75        | 20.83        | 20.94        | 21.08        | 21.26        |
| La Altagracia           | 14.88        | 15.13        | 15.43        | 15.78        | 16.16        | 16.59        |
| La Romana               | 17.61        | 18.20        | 18.74        | 19.30        | 19.92        | 20.67        |
| <b>Región Higuamo</b>   | <b>18.21</b> | <b>18.56</b> | <b>18.90</b> | <b>19.26</b> | <b>19.67</b> | <b>20.15</b> |
| San Pedro de Macorís    | 16.54        | 16.96        | 17.38        | 17.83        | 18.35        | 18.97        |
| Monte Plata             | 19.06        | 19.26        | 19.45        | 19.65        | 19.88        | 20.15        |
| Hato Mayor              | 22.24        | 22.70        | 23.14        | 23.61        | 24.12        | 24.72        |

Nota: El índice de envejecimiento expresa la relación entre la cantidad de personas adultas mayores y la cantidad de niños y jóvenes, se calcula como el cociente entre personas de 65 años y más con respecto a las personas menores de 15 años, multiplicado por 100

Fuente: República Dominicana. Estimaciones y proyecciones subnacionales de población 1990-2020. Tomo V



**Cuadro 1.14**  
 REPÚBLICA DOMINICANA: Relación niños/mujeres estimados, según región y provincia, 2010-2015

| Región y provincia           | Año          |              |              |              |              |              |
|------------------------------|--------------|--------------|--------------|--------------|--------------|--------------|
|                              | 2010         | 2011         | 2012         | 2013         | 2014         | 2015         |
| <b>Total país</b>            | <b>41.06</b> | <b>40.51</b> | <b>39.95</b> | <b>39.37</b> | <b>38.79</b> | <b>38.23</b> |
| <b>Región Metropolitana</b>  | <b>37.84</b> | <b>37.37</b> | <b>36.89</b> | <b>36.41</b> | <b>35.94</b> | <b>35.48</b> |
| Distrito Nacional            | 33.88        | 33.58        | 33.30        | 33.02        | 32.74        | 32.46        |
| Santo Domingo                | 39.88        | 39.30        | 38.72        | 38.13        | 37.55        | 36.98        |
| <b>Región Cibao Norte</b>    | <b>36.41</b> | <b>35.90</b> | <b>35.40</b> | <b>34.91</b> | <b>34.44</b> | <b>34.00</b> |
| Españillat                   | 36.30        | 35.78        | 35.26        | 34.77        | 34.30        | 33.86        |
| Puerto Plata                 | 35.66        | 35.19        | 34.74        | 34.31        | 33.91        | 33.54        |
| Santiago                     | 36.66        | 36.14        | 35.62        | 35.12        | 34.63        | 34.16        |
| <b>Región Cibao Sur</b>      | <b>40.39</b> | <b>39.73</b> | <b>39.06</b> | <b>38.39</b> | <b>37.74</b> | <b>37.12</b> |
| La Vega                      | 39.11        | 38.44        | 37.77        | 37.11        | 36.48        | 35.88        |
| Sánchez Ramírez              | 38.89        | 38.16        | 37.40        | 36.65        | 35.91        | 35.24        |
| Monseñor Nouel               | 44.44        | 43.85        | 43.21        | 42.56        | 41.91        | 41.28        |
| <b>Región Cibao Nordeste</b> | <b>38.69</b> | <b>38.10</b> | <b>37.48</b> | <b>36.87</b> | <b>36.28</b> | <b>35.72</b> |
| Duarte                       | 36.43        | 35.88        | 35.33        | 34.78        | 34.27        | 33.79        |
| María Trinidad Sánchez       | 40.68        | 39.97        | 39.21        | 38.44        | 37.68        | 36.97        |
| Hermanas Mirabal             | 38.45        | 37.83        | 37.18        | 36.55        | 35.93        | 35.36        |
| Samaná                       | 43.19        | 42.63        | 42.04        | 41.44        | 40.83        | 40.24        |
| <b>Región Cibao Noroeste</b> | <b>41.54</b> | <b>40.95</b> | <b>40.33</b> | <b>39.70</b> | <b>39.08</b> | <b>38.50</b> |
| Dajabón                      | 46.03        | 45.58        | 45.09        | 44.57        | 44.04        | 43.53        |
| Monte Cristi                 | 42.55        | 42.03        | 41.47        | 40.89        | 40.30        | 39.70        |
| Santiago Rodríguez           | 35.14        | 34.63        | 34.16        | 33.71        | 33.31        | 32.94        |
| Valverde                     | 41.21        | 40.48        | 39.73        | 38.98        | 38.26        | 37.60        |
| <b>Región Valdesia</b>       | <b>46.52</b> | <b>45.92</b> | <b>45.27</b> | <b>44.59</b> | <b>43.90</b> | <b>43.21</b> |
| Azua                         | 50.81        | 50.19        | 49.48        | 48.72        | 47.93        | 47.14        |
| Peravia                      | 42.99        | 42.35        | 41.68        | 41.00        | 40.34        | 39.72        |
| San Cristóbal                | 45.93        | 45.37        | 44.76        | 44.12        | 43.46        | 42.80        |
| San José de Ocoa             | 48.78        | 48.13        | 47.45        | 46.74        | 46.04        | 45.34        |
| <b>Región Enriquillo</b>     | <b>57.90</b> | <b>57.24</b> | <b>56.46</b> | <b>55.58</b> | <b>54.62</b> | <b>53.61</b> |
| Baoruco                      | 66.86        | 66.01        | 64.98        | 63.82        | 62.51        | 61.08        |
| Barahona                     | 53.99        | 53.44        | 52.80        | 52.09        | 51.32        | 50.49        |
| Independencia                | 54.34        | 53.71        | 52.95        | 52.11        | 51.23        | 50.39        |
| Pedernales                   | 58.94        | 58.02        | 56.96        | 55.80        | 54.62        | 53.43        |

Cuadro 1.14

| Región y provincia     | Año          |              |              |              |              |              |
|------------------------|--------------|--------------|--------------|--------------|--------------|--------------|
|                        | 2010         | 2011         | 2012         | 2013         | 2014         | 2015         |
| <b>Región El Valle</b> | <b>56.68</b> | <b>56.03</b> | <b>55.29</b> | <b>54.49</b> | <b>53.61</b> | <b>52.69</b> |
| Elías Piña             | 66.61        | 65.75        | 64.71        | 63.51        | 62.15        | 60.66        |
| San Juan               | 53.86        | 53.23        | 52.56        | 51.84        | 51.08        | 50.29        |
| <b>Región Yuma</b>     | <b>43.38</b> | <b>42.75</b> | <b>42.09</b> | <b>41.42</b> | <b>40.74</b> | <b>40.07</b> |
| El Seibo               | 54.96        | 54.36        | 53.65        | 52.86        | 52.01        | 51.13        |
| La Altagracia          | 44.03        | 43.34        | 42.61        | 41.86        | 41.11        | 40.38        |
| La Romana              | 38.61        | 38.01        | 37.42        | 36.83        | 36.25        | 35.69        |
| <b>Región Higuamo</b>  | <b>45.87</b> | <b>45.34</b> | <b>44.77</b> | <b>44.17</b> | <b>43.56</b> | <b>42.93</b> |
| San Pedro de Macorís   | 41.13        | 40.59        | 40.05        | 39.50        | 38.96        | 38.42        |
| Monte Plata            | 55.14        | 54.58        | 53.95        | 53.25        | 52.48        | 51.65        |
| Hato Mayor             | 44.84        | 44.35        | 43.81        | 43.25        | 42.68        | 42.11        |

Nota: Este indicador representa el número de niños menores de 5 años por cada 100 mujeres en edad fértil

Fuente: República Dominicana. Estimaciones y proyecciones subnacionales de población 1990-2020. Tomo V



## 2. Nacimientos

**Cuadro 2.1**

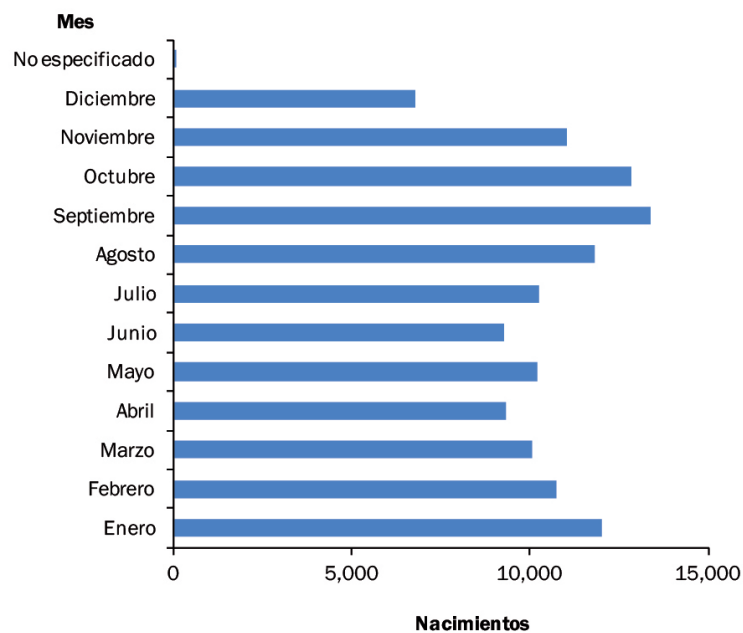
REPÚBLICA DOMINICANA: Nacimientos ocurridos, según mes de nacimiento, 2012

| Mes             | N.º de nacimientos |
|-----------------|--------------------|
| <b>Total</b>    | <b>127,797</b>     |
| Enero           | 11,989             |
| Febrero         | 10,727             |
| Marzo           | 10,043             |
| Abril           | 9,326              |
| Mayo            | 10,208             |
| Junio           | 9,278              |
| Julio           | 10,268             |
| Agosto          | 11,797             |
| Septiembre      | 13,396             |
| Octubre         | 12,848             |
| Noviembre       | 11,039             |
| Diciembre       | 6,801              |
| No especificado | 77                 |

Fuente: Registros administrativos de las Oficialías del Estado Civil de la Junta Central Electoral (JCE)

**Gráfico 2.1**

REPÚBLICA DOMINICANA: Nacimientos ocurridos, según mes de nacimiento, 2012



**Cuadro 2.2**

REPÚBLICA DOMINICANA: Nacimientos ocurridos por sexo, según provincia de nacimiento, 2012

| Provincia de nacimiento del registrado | Total          | Sexo          |               |
|--|----------------|---------------|---------------|
|  |                | Hombre        | Mujer         |
| <b>Total</b>                           | <b>127,797</b> | <b>65,430</b> | <b>62,367</b> |
| Distrito Nacional                      | 31,927         | 16,315        | 15,612        |
| Azua                                   | 3,108          | 1,629         | 1,479         |
| Baoruco                                | 815            | 434           | 381           |
| Barahona                               | 3,413          | 1,732         | 1,681         |
| Dajabón                                | 588            | 289           | 299           |
| Duarte                                 | 4,177          | 2,094         | 2,083         |
| Elías Piña                             | 412            | 216           | 196           |
| El Seibo                               | 614            | 332           | 282           |
| Españat                                | 2,567          | 1,321         | 1,246         |
| Independencia                          | 480            | 262           | 218           |
| La Altagracia                          | 3,153          | 1,590         | 1,563         |
| La Romana                              | 3,291          | 1,680         | 1,611         |
| La Vega                                | 5,228          | 2,633         | 2,595         |
| María Trinidad Sánchez                 | 1,820          | 933           | 887           |
| Monte Cristi                           | 795            | 419           | 376           |
| Pedernales                             | 228            | 114           | 114           |
| Peravia                                | 2,171          | 1,114         | 1,057         |
| Puerto Plata                           | 2,888          | 1,486         | 1,402         |
| Hermanas Mirabal                       | 1,231          | 619           | 612           |
| Samaná                                 | 1,157          | 613           | 544           |
| San Cristóbal                          | 6,522          | 3,293         | 3,229         |
| San Juan                               | 2,842          | 1,453         | 1,389         |
| San Pedro de Macorís                   | 4,383          | 2,264         | 2,119         |
| Sánchez Ramírez                        | 1,778          | 932           | 846           |
| Santiago                               | 15,150         | 7,681         | 7,469         |
| Santiago Rodríguez                     | 998            | 536           | 462           |
| Valverde                               | 1,964          | 997           | 967           |
| Monseñor Nouel                         | 2,294          | 1,184         | 1,110         |
| Monte Plata                            | 952            | 499           | 453           |
| Hato Mayor                             | 946            | 460           | 486           |
| San José de Ocoa                       | 479            | 253           | 226           |
| Santo Domingo                          | 19,382         | 10,032        | 9,350         |
| Otro país                              | 2              | 2             | 0             |
| No especificado                        | 42             | 19            | 23            |

Fuente: Registros administrativos de las Oficialías del Estado Civil de la Junta Central Electoral (JCE)

**Cuadro 2.3**

REPÚBLICA DOMINICANA: Nacimientos ocurridos por tipo, según provincia y municipio de nacimiento, 2012

| Provincia y municipio de nacimiento | Total          | Tipo de nacimiento |              |
|-------------------------------------|----------------|--------------------|--------------|
|                                     |                | Oportuno           | Tardío       |
| <b>Total</b>                        | <b>127,797</b> | <b>120,083</b>     | <b>7,714</b> |
| <b>Distrito Nacional</b>            | <b>31,927</b>  | <b>30,925</b>      | <b>1,002</b> |
| Santo Domingo de Guzmán             | 31,927         | 30,925             | 1,002        |
| <b>Azua</b>                         | <b>3,108</b>   | <b>3,002</b>       | <b>106</b>   |
| Azua                                | 2,945          | 2,865              | 80           |
| Las Yayas de Viajama                | 1              | 1                  | 0            |
| Padre Las Casas                     | 112            | 92                 | 20           |
| Peralta                             | 24             | 20                 | 4            |
| Sabana Yegua                        | 1              | 1                  | 0            |
| Tábara Arriba                       | 1              | 1                  | 0            |
| Guayabal                            | 20             | 18                 | 2            |
| No especificado                     | 4              | 4                  | 0            |
| <b>Baoruco</b>                      | <b>815</b>     | <b>766</b>         | <b>49</b>    |
| Neiba                               | 491            | 453                | 38           |
| Galván                              | 2              | 2                  | 0            |
| Tamayo                              | 235            | 230                | 5            |
| Villa Jaragua                       | 34             | 31                 | 3            |
| Los Ríos                            | 53             | 50                 | 3            |
| <b>Barahona</b>                     | <b>3,413</b>   | <b>3,179</b>       | <b>234</b>   |
| Barahona                            | 3,012          | 2,839              | 173          |
| Cabral                              | 139            | 135                | 4            |
| Enriquillo                          | 79             | 70                 | 9            |
| Paraíso                             | 7              | 2                  | 5            |
| Vicente Noble                       | 116            | 107                | 9            |
| Las Salinas                         | 1              | 1                  | 0            |
| Polo                                | 58             | 24                 | 34           |
| <b>No especificado</b>              | <b>1</b>       | <b>1</b>           | <b>0</b>     |
| <b>Dajabón</b>                      | <b>588</b>     | <b>544</b>         | <b>44</b>    |
| Dajabón                             | 499            | 463                | 36           |
| Loma de Cabrera                     | 74             | 68                 | 6            |
| Restauración                        | 15             | 13                 | 2            |
| <b>Duarte</b>                       | <b>4,177</b>   | <b>3,924</b>       | <b>253</b>   |
| San Francisco de Macorís            | 3,951          | 3,714              | 237          |
| Arenoso                             | 110            | 99                 | 11           |
| Castillo                            | 39             | 38                 | 1            |
| Pimentel                            | 68             | 67                 | 1            |
| Villa Rivas                         | 8              | 6                  | 2            |
| Eugenio María de Hostos             | 1              | 0                  | 1            |



Cuadro 2.3, continuación...

| Provincia y municipio de nacimiento | Total        | Tipo de nacimiento |            |
|-------------------------------------|--------------|--------------------|------------|
|                                     |              | Oportuno           | Tardío     |
| <b>Elías Piña</b>                   | <b>412</b>   | <b>363</b>         | <b>49</b>  |
| Comendador                          | 274          | 247                | 27         |
| Bánica                              | 52           | 47                 | 5          |
| El Llano                            | 22           | 13                 | 9          |
| Hondo Valle                         | 49           | 43                 | 6          |
| Pedro Santana                       | <b>15</b>    | <b>13</b>          | <b>2</b>   |
| <b>El Seibo</b>                     | <b>614</b>   | <b>560</b>         | <b>54</b>  |
| El Seibo                            | 487          | 441                | 46         |
| Miches                              | <b>127</b>   | <b>119</b>         | <b>8</b>   |
| <b>Españillat</b>                   | <b>2,567</b> | <b>2,379</b>       | <b>188</b> |
| Moca                                | 2,374        | 2,222              | 152        |
| Gaspar Hernández                    | 184          | 150                | 34         |
| Jamao al Norte                      | 9            | 7                  | 2          |
| <b>Independencia</b>                | <b>480</b>   | <b>462</b>         | <b>18</b>  |
| Jimaní                              | 166          | 156                | 10         |
| Duvergé                             | 277          | 275                | 2          |
| La Descubierta                      | 28           | 25                 | 3          |
| Postrer Río                         | 6            | 5                  | 1          |
| Cristóbal                           | 3            | 1                  | 2          |
| <b>La Altagracia</b>                | <b>3,153</b> | <b>2,951</b>       | <b>202</b> |
| Higüey                              | 3,126        | 2,924              | 202        |
| San Rafael del Yuma                 | 27           | 27                 | 0          |
| <b>La Romana</b>                    | <b>3,292</b> | <b>3,197</b>       | <b>95</b>  |
| La Romana                           | 3,262        | 3,169              | 93         |
| Guaymate                            | 30           | 28                 | 2          |
| <b>La Vega</b>                      | <b>5,227</b> | <b>4,937</b>       | <b>290</b> |
| La Vega                             | 3,854        | 3,707              | 147        |
| Constanza                           | 561          | 477                | 84         |
| Jarabacoa                           | 769          | 722                | 47         |
| Jima Abajo                          | 43           | 31                 | 12         |
| <b>María Trinidad Sánchez</b>       | <b>1,820</b> | <b>1,676</b>       | <b>144</b> |
| Nagua                               | 1,641        | 1,521              | 120        |
| Cabrera                             | 78           | 67                 | 11         |
| El Factor                           | 4            | 4                  | 0          |
| Río San Juan                        | 97           | 84                 | 13         |



Cuadro 2.3, continuación...

| Provincia y municipio de nacimiento | Total        | Tipo de nacimiento |            |
|-------------------------------------|--------------|--------------------|------------|
|                                     |              | Oportuno           | Tardío     |
| <b>Monte Cristi</b>                 | <b>795</b>   | <b>695</b>         | <b>100</b> |
| Monte Cristi                        | 372          | 336                | 36         |
| Castañuelas                         | 172          | 147                | 25         |
| Guayubín                            | 99           | 73                 | 26         |
| Las Matas de Santa Cruz             | 47           | 46                 | 1          |
| Pepillo Salcedo                     | 26           | 22                 | 4          |
| Villa Vázquez                       | 79           | 71                 | 8          |
| <b>Pedernales</b>                   | <b>228</b>   | <b>209</b>         | <b>19</b>  |
| Pedernales                          | 227          | 208                | 19         |
| Oviedo                              | 1            | 1                  | 0          |
| <b>Peravia</b>                      | <b>2,171</b> | <b>2,039</b>       | <b>132</b> |
| Baní                                | 2,109        | 1,978              | 131        |
| Nizao                               | 62           | 61                 | 1          |
| <b>Puerto Plata</b>                 | <b>2,888</b> | <b>2,694</b>       | <b>194</b> |
| Puerto Plata                        | 2,346        | 2,216              | 130        |
| Altamira                            | 93           | 77                 | 16         |
| Guananico                           | 69           | 64                 | 5          |
| Imbert                              | 142          | 121                | 21         |
| Los Hidalgos                        | 60           | 56                 | 4          |
| Luperón                             | 64           | 61                 | 3          |
| Sosúa                               | 16           | 14                 | 2          |
| Villa Isabela                       | 98           | 85                 | 13         |
| <b>Hermanas Mirabal</b>             | <b>1,231</b> | <b>1,188</b>       | <b>43</b>  |
| Salcedo                             | 855          | 826                | 29         |
| Tenares                             | 285          | 274                | 11         |
| Villa Tapia                         | 91           | 88                 | 3          |
| <b>Samaná</b>                       | <b>1,157</b> | <b>1,077</b>       | <b>80</b>  |
| Samaná                              | 818          | 779                | 39         |
| Sánchez                             | 270          | 235                | 35         |
| Las Terrenas                        | 69           | 63                 | 6          |
| <b>San Cristóbal</b>                | <b>6,522</b> | <b>6,083</b>       | <b>439</b> |
| San Cristóbal                       | 4,931        | 4,637              | 294        |
| Sabana Grande de Palenque           | 58           | 54                 | 4          |
| Bajos de Haina                      | 812          | 752                | 60         |
| Cambita Garabito                    | 143          | 122                | 21         |

Cuadro 2.3, continuación...

| Provincia y municipio de nacimiento | Total         | Tipo de nacimiento |              |
|-------------------------------------|---------------|--------------------|--------------|
|                                     |               | Oportuno           | Tardío       |
| Villa Altagracia                    | 375           | 322                | 53           |
| Yaguajay                            | 202           | 195                | 7            |
| Los Cacaos                          | 1             | 1                  | 0            |
| <b>San Juan</b>                     | <b>2,842</b>  | <b>2,573</b>       | <b>269</b>   |
| San Juan de la Maguana              | 1,955         | 1,747              | 208          |
| Bohechío                            | 3             | 2                  | 1            |
| El Cercado                          | 207           | 198                | 9            |
| Las Matas de Farfán                 | 630           | 586                | 44           |
| Vallejuelo                          | 47            | 40                 | 7            |
| <b>San Pedro de Macorís</b>         | <b>4,383</b>  | <b>4,207</b>       | <b>176</b>   |
| San Pedro de Macorís                | 4,133         | 3,981              | 152          |
| Los Llanos                          | 57            | 49                 | 8            |
| Ramón Santana                       | 42            | 39                 | 3            |
| Consuelo                            | 146           | 133                | 13           |
| Quisqueya                           | 4             | 4                  | 0            |
| Guayacanes                          | 1             | 1                  | 0            |
| <b>Sánchez Ramírez</b>              | <b>1,778</b>  | <b>1,583</b>       | <b>195</b>   |
| Cotuí                               | 1,475         | 1,319              | 156          |
| Cevicos                             | 25            | 22                 | 3            |
| Fantino                             | 210           | 184                | 26           |
| La Mata                             | <b>68</b>     | <b>58</b>          | <b>10</b>    |
| <b>Santiago</b>                     | <b>15,150</b> | <b>13,704</b>      | <b>1,446</b> |
| Santiago de los Caballeros          | 14,185        | 12,814             | 1,371        |
| Bisonó                              | 258           | 241                | 17           |
| Jánico                              | 41            | 34                 | 7            |
| Licey al Medio                      | 296           | 271                | 25           |
| San José de las Matas               | 128           | 117                | 11           |
| Tamboril                            | 91            | 88                 | 3            |
| Villa González                      | 151           | 139                | 12           |
| <b>Santiago Rodríguez</b>           | <b>998</b>    | <b>919</b>         | <b>79</b>    |
| San Ignacio de Sabaneta             | 803           | 755                | 48           |
| Villa los Almácigos                 | 57            | 45                 | 12           |
| Monción                             | 138           | 119                | 19           |
| <b>Valverde</b>                     | <b>1,964</b>  | <b>1,829</b>       | <b>135</b>   |
| Mao                                 | 1,277         | 1,201              | 76           |
| Esperanza                           | 493           | 447                | 46           |
| Laguna Salada                       | 194           | 181                | 13           |



Cuadro 2.3

| Provincia y municipio de nacimiento | Total         | Tipo de nacimiento |              |
|-------------------------------------|---------------|--------------------|--------------|
|                                     |               | Oportuno           | Tardío       |
| <b>Monseñor Nouel</b>               | <b>2,294</b>  | <b>1,948</b>       | <b>346</b>   |
| Bonao                               | 2,048         | 1,741              | 307          |
| Maimón                              | 182           | 149                | 33           |
| Piedra Blanca                       | 64            | 58                 | 6            |
| <b>Monte Plata</b>                  | <b>952</b>    | <b>831</b>         | <b>121</b>   |
| Monte Plata                         | 186           | 171                | 15           |
| Bayaguana                           | 176           | 154                | 22           |
| Sabana Grande de Boyá               | 228           | 182                | 46           |
| Yamasá                              | 362           | 324                | 38           |
| <b>Hato Mayor</b>                   | <b>946</b>    | <b>855</b>         | <b>91</b>    |
| Hato Mayor del Rey                  | 510           | 469                | 41           |
| Sabana de la Mar                    | 185           | 153                | 32           |
| El Valle                            | 39            | 36                 | 3            |
| No especificado                     | 212           | 197                | 15           |
| <b>San José de Ocoa</b>             | <b>479</b>    | <b>443</b>         | <b>36</b>    |
| San José de Ocoa                    | 475           | 440                | 35           |
| Rancho Arriba                       | 4             | 3                  | 1            |
| <b>Santo Domingo</b>                | <b>19,382</b> | <b>18,300</b>      | <b>1,082</b> |
| Santo Domingo Este                  | 12,532        | 11,822             | 710          |
| Santo Domingo Oeste                 | 4,827         | 4,570              | 257          |
| Santo Domingo Norte                 | 784           | 738                | 46           |
| Boca Chica                          | 131           | 125                | 6            |
| San Antonio de Guerra               | 73            | 63                 | 10           |
| Los Alcarrizos                      | 1,030         | 977                | 53           |
| Pedro Brand                         | 5             | 5                  | 0            |
| <b>Otro país</b>                    | <b>2</b>      | <b>2</b>           | <b>0</b>     |
| No especificado                     | 42            | 39                 | 3            |

Fuente: Registros administrativos de las Oficialías del Estado Civil de la Junta Central Electoral (JCE)



### 3. Defunciones

**Cuadro 3.1**

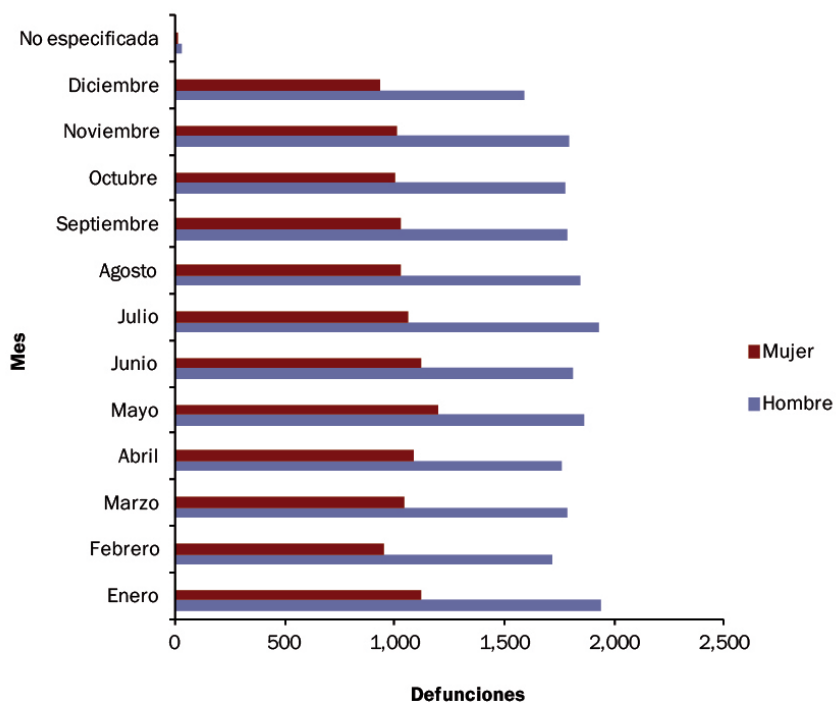
REPÚBLICA DOMINICANA: Defunciones ocurridas por sexo, según mes de la defunción, 2012

| Mes de la defunción | Total         | Sexo          |               |
|---------------------|---------------|---------------|---------------|
|                     |               | Hombre        | Mujer         |
| <b>Total</b>        | <b>34,198</b> | <b>21,618</b> | <b>12,580</b> |
| Enero               | 3,063         | 1,942         | 1,121         |
| Febrero             | 2,665         | 1,714         | 951           |
| Marzo               | 2,824         | 1,783         | 1,041         |
| Abril               | 2,849         | 1,760         | 1,089         |
| Mayo                | 3,058         | 1,861         | 1,197         |
| Junio               | 2,937         | 1,814         | 1,123         |
| Julio               | 2,984         | 1,927         | 1,057         |
| Agosto              | 2,866         | 1,843         | 1,023         |
| Septiembre          | 2,811         | 1,785         | 1,026         |
| Octubre             | 2,779         | 1,778         | 1,001         |
| Noviembre           | 2,798         | 1,792         | 1,006         |
| Diciembre           | 2,520         | 1,587         | 933           |
| No especificada     | 44            | 32            | 12            |

Fuente: Registros administrativos de las Oficialías del Estado Civil de la Junta Central Electoral (JCE)

**Gráfico 3.1**

REPÚBLICA DOMINICANA: Defunciones ocurridas por sexo, según mes de la defunción, 2012



**Cuadro 3.2**

REPÚBLICA DOMINICANA: Defunciones por zona de ocurrencia, según provincia de ocurrencia y grupo de edad del fallecido, 2012

| Provincia de ocurrencia y grupo de edad del fallecido | Total         | Zona de ocurrencia |              |                 |
|---|---------------|--------------------|--------------|-----------------|
|   |               | Urbana             | Rural        | No especificado |
| <b>Total país</b>                                     | <b>34,198</b> | <b>28,414</b>      | <b>5,687</b> | <b>97</b>       |
| Menor de un año                                       | 442           | 420                | 20           | 2               |
| 1-4   | 179           | 162                | 16           | 1               |
| 5-9   | 162           | 145                | 16           | 1               |
| 10-14   | 199           | 158                | 41           | 0               |
| 15-19   | 515           | 423                | 90           | 2               |
| 20-24   | 958           | 808                | 146          | 4               |
| 25-29   | 871           | 740                | 127          | 4               |
| 30-34   | 933           | 759                | 169          | 5               |
| 35-39   | 1,040         | 863                | 175          | 2               |
| 40-44   | 1,195         | 1,021              | 167          | 7               |
| 45-49   | 1,410         | 1,191              | 216          | 3               |
| 50-54   | 1,744         | 1,475              | 267          | 2               |
| 55-59   | 2,055         | 1,763              | 284          | 8               |
| 60-64   | 2,401         | 2,042              | 353          | 6               |
| 65-69   | 2,623         | 2,210              | 406          | 7               |
| 70 -74  | 3,069         | 2,523              | 540          | 6               |
| 75-79   | 3,513         | 2,866              | 640          | 7               |
| 80-84   | 3,670         | 2,923              | 739          | 8               |
| 85 y más  | 5,381         | 4,233              | 1,134        | 14              |
| No especificada                                       | 1,838         | 1,689              | 141          | 8               |
| <b>Distrito Nacional</b>                              | <b>8,024</b>  | <b>8,024</b>       | <b>0</b>     | <b>0</b>        |
| Menor de un año                                       | 138           | 138                | 0            | 0               |
| 1-4   | 75            | 75                 | 0            | 0               |
| 5-9   | 64            | 64                 | 0            | 0               |
| 10-14   | 58            | 58                 | 0            | 0               |
| 15-19   | 117           | 117                | 0            | 0               |
| 20-24   | 243           | 243                | 0            | 0               |
| 25-29   | 254           | 254                | 0            | 0               |
| 30-34   | 241           | 241                | 0            | 0               |
| 35-39   | 254           | 254                | 0            | 0               |
| 40-44   | 330           | 330                | 0            | 0               |
| 45-49   | 348           | 348                | 0            | 0               |
| 50-54   | 455           | 455                | 0            | 0               |
| 55-59   | 512           | 512                | 0            | 0               |
| 60-64   | 609           | 609                | 0            | 0               |
| 65-69   | 648           | 648                | 0            | 0               |
| 70 -74  | 685           | 685                | 0            | 0               |
| 75-79   | 715           | 715                | 0            | 0               |
| 80-84   | 760           | 760                | 0            | 0               |
| 85 y más  | 1,076         | 1,076              | 0            | 0               |
| No especificada                                       | 442           | 442                | 0            | 0               |

**Cuadro 3.2, continuación...**

| Provincia de ocurrencia y grupo de edad del fallecido | Total      | Zona de ocurrencia |           |                 |
|---|------------|--------------------|-----------|-----------------|
|   |            | Urbana             | Rural     | No especificado |
| <b>Azua</b>   | <b>505</b> | <b>463</b>         | <b>42</b> | <b>0</b>        |
| Menor de un año                                       | 0          | 0                  | 0         | 0               |
| 1-4   | 1          | 1                  | 0         | 0               |
| 5-9   | 2          | 2                  | 0         | 0               |
| 10-14   | 5          | 5                  | 0         | 0               |
| 15-19   | 2          | 2                  | 0         | 0               |
| 20-24   | 3          | 3                  | 0         | 0               |
| 25-29   | 12         | 8                  | 4         | 0               |
| 30-34   | 16         | 13                 | 3         | 0               |
| 35-39   | 13         | 10                 | 3         | 0               |
| 40-44   | 22         | 21                 | 1         | 0               |
| 45-49   | 29         | 24                 | 5         | 0               |
| 50-54   | 26         | 25                 | 1         | 0               |
| 55-59   | 40         | 37                 | 3         | 0               |
| 60-64   | 35         | 32                 | 3         | 0               |
| 65-69   | 48         | 44                 | 4         | 0               |
| 70 -74  | 49         | 45                 | 4         | 0               |
| 75-79   | 66         | 62                 | 4         | 0               |
| 80-84   | 57         | 53                 | 4         | 0               |
| 85 y más  | 72         | 69                 | 3         | 0               |
| No especificada                                       | 7          | 7                  | 0         | 0               |
| <b>Baoruco</b>  | <b>274</b> | <b>201</b>         | <b>73</b> | <b>0</b>        |
| Menor de un año                                       | 0          | 0                  | 0         | 0               |
| 1-4   | 1          | 0                  | 1         | 0               |
| 5-9   | 0          | 0                  | 0         | 0               |
| 10-14   | 0          | 0                  | 0         | 0               |
| 15-19   | 8          | 8                  | 0         | 0               |
| 20-24   | 5          | 3                  | 2         | 0               |
| 25-29   | 4          | 2                  | 2         | 0               |
| 30-34   | 6          | 4                  | 2         | 0               |
| 35-39   | 12         | 9                  | 3         | 0               |
| 40-44   | 9          | 7                  | 2         | 0               |
| 45-49   | 19         | 9                  | 10        | 0               |
| 50-54   | 8          | 5                  | 3         | 0               |
| 55-59   | 15         | 10                 | 5         | 0               |
| 60-64   | 21         | 17                 | 4         | 0               |
| 65-69   | 25         | 18                 | 7         | 0               |
| 70 -74  | 26         | 21                 | 5         | 0               |
| 75-79   | 35         | 27                 | 8         | 0               |
| 80-84   | 23         | 19                 | 4         | 0               |
| 85 y más  | 48         | 39                 | 9         | 0               |
| No especificada                                       | 9          | 3                  | 6         | 0               |



Cuadro 3.2, continuación...

| Provincia de ocurrencia y grupo de edad del fallecido | Total      | Zona de ocurrencia |           |                 |
|---|------------|--------------------|-----------|-----------------|
|   |            | Urbana             | Rural     | No especificado |
| <b>Barahona</b>                                       | <b>555</b> | <b>505</b>         | <b>50</b> | <b>0</b>        |
| Menor de un año                                       | 8          | 8                  | 0         | 0               |
| 1-4   | 3          | 2                  | 1         | 0               |
| 5-9   | 3          | 2                  | 1         | 0               |
| 10-14   | 5          | 5                  | 0         | 0               |
| 15-19   | 6          | 5                  | 1         | 0               |
| 20-24   | 21         | 19                 | 2         | 0               |
| 25-29   | 16         | 14                 | 2         | 0               |
| 30-34   | 11         | 10                 | 1         | 0               |
| 35-39   | 15         | 14                 | 1         | 0               |
| 40-44   | 19         | 18                 | 1         | 0               |
| 45-49   | 23         | 23                 | 0         | 0               |
| 50-54   | 31         | 25                 | 6         | 0               |
| 55-59   | 41         | 38                 | 3         | 0               |
| 60-64   | 28         | 26                 | 2         | 0               |
| 65-69   | 42         | 39                 | 3         | 0               |
| 70 -74  | 47         | 43                 | 4         | 0               |
| 75-79   | 54         | 52                 | 2         | 0               |
| 80-84   | 70         | 63                 | 7         | 0               |
| 85 y más  | 103        | 90                 | 13        | 0               |
| No especificada                                       | 9          | 9                  | 0         | 0               |
| <b>Dajabón</b>  | <b>261</b> | <b>189</b>         | <b>72</b> | <b>0</b>        |
| Menor de un año                                       | 1          | 0                  | 1         | 0               |
| 1-4   | 1          | 1                  | 0         | 0               |
| 5-9   | 1          | 1                  | 0         | 0               |
| 10-14   | 2          | 1                  | 1         | 0               |
| 15-19   | 2          | 2                  | 0         | 0               |
| 20-24   | 8          | 5                  | 3         | 0               |
| 25-29   | 1          | 1                  | 0         | 0               |
| 30-34   | <b>4</b>   | <b>4</b>           | <b>0</b>  | <b>0</b>        |
| 35-39   | 4          | 4                  | 0         | 0               |
| 40-44   | 5          | 4                  | 1         | 0               |
| 45-49   | 10         | 9                  | 1         | 0               |
| 50-54   | 16         | 12                 | 4         | 0               |
| 55-59   | 10         | 9                  | 1         | 0               |
| 60-64   | 22         | 16                 | 6         | 0               |
| 65-69   | 14         | 8                  | 6         | 0               |
| 70 -74  | 30         | 26                 | 4         | 0               |
| 75-79   | 22         | 16                 | 6         | 0               |
| 80-84   | 33         | 17                 | 16        | 0               |
| 85 y más  | 68         | 49                 | 19        | 0               |
| No especificada                                       | 7          | 4                  | 3         | 0               |



**Cuadro 3.2, continuación...**

| Provincia de ocurrencia y grupo de edad del fallecido | Total        | Zona de ocurrencia |            |                 |
|---|--------------|--------------------|------------|-----------------|
|   |              | Urbana             | Rural      | No especificado |
| <b>Duarte</b>   | <b>1,544</b> | <b>1,148</b>       | <b>396</b> | <b>0</b>        |
| Menor de un año                                       | 36           | 36                 | 0          | 0               |
| 1-4   | 4            | 3                  | 1          | 0               |
| 5-9   | 5            | 3                  | 2          | 0               |
| 10-14   | 4            | 4                  | 0          | 0               |
| 15-19   | 16           | 12                 | 4          | 0               |
| 20-24   | 31           | 26                 | 5          | 0               |
| 25-29   | 42           | 36                 | 6          | 0               |
| 30-34   | 41           | 32                 | 9          | 0               |
| 35-39   | 47           | 36                 | 11         | 0               |
| 40-44   | 46           | 32                 | 14         | 0               |
| 45-49   | 64           | 47                 | 17         | 0               |
| 50-54   | 84           | 64                 | 20         | 0               |
| 55-59   | 87           | 70                 | 17         | 0               |
| 60-64   | 117          | 84                 | 33         | 0               |
| 65-69   | 127          | 98                 | 29         | 0               |
| 70 -74  | 143          | 97                 | 46         | 0               |
| 75-79   | 183          | 135                | 48         | 0               |
| 80-84   | 187          | 131                | 56         | 0               |
| 85 y más  | 256          | 186                | 70         | 0               |
| No especificada                                       | 24           | 16                 | 8          | 0               |
| <b>Elías Piña</b>                                     | <b>145</b>   | <b>91</b>          | <b>54</b>  | <b>0</b>        |
| Menor de un año                                       | 2            | 1                  | 1          | 0               |
| 1-4   | 2            | 1                  | 1          | 0               |
| 5-9   | 0            | 0                  | 0          | 0               |
| 10-14   | 1            | 1                  | 0          | 0               |
| 15-19   | 0            | 0                  | 0          | 0               |
| 20-24   | 0            | 0                  | 0          | 0               |
| 25-29   | 2            | 2                  | 0          | 0               |
| 30-34   | 6            | 3                  | 3          | 0               |
| 35-39   | 2            | 2                  | 0          | 0               |
| 40-44   | 2            | 0                  | 2          | 0               |
| 45-49   | 6            | 3                  | 3          | 0               |
| 50-54   | 4            | 2                  | 2          | 0               |
| 55-59   | 10           | 6                  | 4          | 0               |
| 60-64   | 9            | 3                  | 6          | 0               |
| 65-69   | 8            | 6                  | 2          | 0               |
| 70 -74  | 14           | 6                  | 8          | 0               |
| 75-79   | 28           | 18                 | 10         | 0               |
| 80-84   | 21           | 16                 | 5          | 0               |
| 85 y más  | 26           | 21                 | 5          | 0               |
| No especificada                                       | 2            | 0                  | 2          | 0               |



Cuadro 3.2, continuación...

| Provincia de ocurrencia y grupo de edad del fallecido | Total      | Zona de ocurrencia |            |                 |
|---|------------|--------------------|------------|-----------------|
|   |            | Urbana             | Rural      | No especificado |
| <b>El Seibo</b>                                       | <b>209</b> | <b>122</b>         | <b>86</b>  | <b>1</b>        |
| Menor de un año                                       | 1          | 0                  | 1          | 0               |
| 1-4   | 0          | 0                  | 0          | 0               |
| 5-9   | 1          | 1                  | 0          | 0               |
| 10-14   | 1          | 0                  | 1          | 0               |
| 15-19   | 0          | 0                  | 0          | 0               |
| 20-24   | 2          | 1                  | 0          | 1               |
| 25-29   | 4          | 4                  | 0          | 0               |
| 30-34   | 9          | 5                  | 4          | 0               |
| 35-39   | 9          | 3                  | 6          | 0               |
| 40-44   | 7          | 5                  | 2          | 0               |
| 45-49   | 6          | 4                  | 2          | 0               |
| 50-54   | 6          | 1                  | 5          | 0               |
| 55-59   | 13         | 6                  | 7          | 0               |
| 60-64   | 20         | 11                 | 9          | 0               |
| 65-69   | 15         | 11                 | 4          | 0               |
| 70 -74  | 26         | 16                 | 10         | 0               |
| 75-79   | 17         | 10                 | 7          | 0               |
| 80-84   | 35         | 21                 | 14         | 0               |
| 85 y más  | 34         | 23                 | 11         | 0               |
| No especificada                                       | 3          | 0                  | 3          | 0               |
| <b>Espailat</b>                                       | <b>845</b> | <b>297</b>         | <b>547</b> | <b>1</b>        |
| Menor de un año                                       | 0          | 0                  | 0          | 0               |
| 1-4   | 1          | 1                  | 0          | 0               |
| 5-9   | 2          | 0                  | 2          | 0               |
| 10-14   | 4          | 1                  | 3          | 0               |
| 15-19   | 15         | 10                 | 5          | 0               |
| 20-24   | 13         | 3                  | 10         | 0               |
| 25-29   | 16         | 8                  | 8          | 0               |
| 30-34   | 16         | 6                  | 10         | 0               |
| 35-39   | 15         | 3                  | 12         | 0               |
| 40-44   | 35         | 13                 | 22         | 0               |
| 45-49   | 34         | 15                 | 19         | 0               |
| 50-54   | 28         | 8                  | 20         | 0               |
| 55-59   | 48         | 19                 | 29         | 0               |
| 60-64   | 46         | 19                 | 27         | 0               |
| 65-69   | 54         | 20                 | 33         | 1               |
| 70 -74  | 66         | 24                 | 42         | 0               |
| 75-79   | 115        | 41                 | 74         | 0               |
| 80-84   | 131        | 48                 | 83         | 0               |
| 85 y más  | 188        | 54                 | 134        | 0               |
| No especificada                                       | 18         | 4                  | 14         | 0               |

**Cuadro 3.2, continuación...**

| Provincia de ocurrencia y grupo de edad del fallecido | Total      | Zona de ocurrencia |          |                 |
|---|------------|--------------------|----------|-----------------|
|   |            | Urbana             | Rural    | No especificado |
| <b>Independencia</b>                                  | <b>151</b> | <b>144</b>         | <b>7</b> | <b>0</b>        |
| Menor de un año                                       | 4          | 4                  | 0        | 0               |
| 1-4   | 1          | 1                  | 0        | 0               |
| 5-9   | 1          | 0                  | 1        | 0               |
| 10-14   | 0          | 0                  | 0        | 0               |
| 15-19   | 2          | 2                  | 0        | 0               |
| 20-24   | 2          | 2                  | 0        | 0               |
| 25-29   | 2          | 2                  | 0        | 0               |
| 30-34   | 4          | 4                  | 0        | 0               |
| 35-39   | 3          | 3                  | 0        | 0               |
| 40-44   | 8          | 7                  | 1        | 0               |
| 45-49   | 3          | 3                  | 0        | 0               |
| 50-54   | 10         | 10                 | 0        | 0               |
| 55-59   | 9          | 8                  | 1        | 0               |
| 60-64   | 11         | 11                 | 0        | 0               |
| 65-69   | 14         | 14                 | 0        | 0               |
| 70 -74  | 13         | 13                 | 0        | 0               |
| 75-79   | 22         | 21                 | 1        | 0               |
| 80-84   | 22         | 19                 | 3        | 0               |
| 85 y más  | 19         | 19                 | 0        | 0               |
| No especificada                                       | 1          | 1                  | 0        | 0               |
| <b>La Altagracia</b>                                  | <b>718</b> | <b>715</b>         | <b>1</b> | <b>2</b>        |
| Menor de un año                                       | 2          | 2                  | 0        | 0               |
| 1-4   | 0          | 0                  | 0        | 0               |
| 5-9   | 1          | 1                  | 0        | 0               |
| 10-14   | 3          | 3                  | 0        | 0               |
| 15-19   | 10         | 10                 | 0        | 0               |
| 20-24   | 36         | 36                 | 0        | 0               |
| 25-29   | 21         | 21                 | 0        | 0               |
| 30-34   | 27         | 26                 | 0        | 1               |
| 35-39   | 25         | 25                 | 0        | 0               |
| 40-44   | 34         | 34                 | 0        | 0               |
| 45-49   | 38         | 38                 | 0        | 0               |
| 50-54   | 42         | 42                 | 0        | 0               |
| 55-59   | 53         | 53                 | 0        | 0               |
| 60-64   | 56         | 56                 | 0        | 0               |
| 65-69   | 48         | 48                 | 0        | 0               |
| 70 -74  | 61         | 60                 | 0        | 1               |
| 75-79   | 71         | 71                 | 0        | 0               |
| 80-84   | 69         | 68                 | 1        | 0               |
| 85 y más  | 105        | 105                | 0        | 0               |
| No especificada                                       | 16         | 16                 | 0        | 0               |



Cuadro 3.2, continuación...

| Provincia de ocurrencia y grupo de edad del fallecido | Total        | Zona de ocurrencia |            |                 |
|---|--------------|--------------------|------------|-----------------|
|   |              | Urbana             | Rural      | No especificado |
| <b>La Romana</b>                                      | <b>733</b>   | <b>572</b>         | <b>161</b> | <b>0</b>        |
| Menor de un año                                       | 7            | 7                  | 0          | 0               |
| 1-4   | 1            | 0                  | 1          | 0               |
| 5-9   | 3            | 3                  | 0          | 0               |
| 10-14   | 4            | 2                  | 2          | 0               |
| 15-19   | 15           | 7                  | 8          | 0               |
| 20-24   | 24           | 21                 | 3          | 0               |
| 25-29   | 19           | 15                 | 4          | 0               |
| 30-34   | 16           | 10                 | 6          | 0               |
| 35-39   | 28           | 19                 | 9          | 0               |
| 40-44   | 20           | 14                 | 6          | 0               |
| 45-49   | 30           | 23                 | 7          | 0               |
| 50-54   | 54           | 44                 | 10         | 0               |
| 55-59   | 44           | 36                 | 8          | 0               |
| 60-64   | 57           | 46                 | 11         | 0               |
| 65-69   | 62           | 44                 | 18         | 0               |
| 70 -74  | 75           | 54                 | 21         | 0               |
| 75-79   | 97           | 80                 | 17         | 0               |
| 80-84   | 79           | 64                 | 15         | 0               |
| 85 y más  | 90           | 78                 | 12         | 0               |
| No especificada                                       | 8            | 5                  | 3          | 0               |
| <b>La Vega</b>  | <b>1,784</b> | <b>869</b>         | <b>914</b> | <b>1</b>        |
| Menor de un año                                       | 9            | 8                  | 1          | 0               |
| 1-4   | 4            | 3                  | 1          | 0               |
| 5-9   | 7            | 5                  | 2          | 0               |
| 10-14   | 10           | 2                  | 8          | 0               |
| 15-19   | 28           | 14                 | 14         | 0               |
| 20-24   | 51           | 22                 | 29         | 0               |
| 25-29   | 44           | 21                 | 23         | 0               |
| 30-34   | 65           | 26                 | 39         | 0               |
| 35-39   | 52           | 21                 | 31         | 0               |
| 40-44   | 49           | 24                 | 24         | 1               |
| 45-49   | 74           | 39                 | 35         | 0               |
| 50-54   | 88           | 42                 | 46         | 0               |
| 55-59   | 108          | 56                 | 52         | 0               |
| 60-64   | 122          | 79                 | 43         | 0               |
| 65-69   | 125          | 74                 | 51         | 0               |
| 70 -74  | 163          | 81                 | 82         | 0               |
| 75-79   | 198          | 97                 | 101        | 0               |
| 80-84   | 222          | 102                | 120        | 0               |
| 85 y más  | 309          | 129                | 180        | 0               |
| No especificada                                       | 56           | 24                 | 32         | 0               |

**Cuadro 3.2, continuación...**

| Provincia de ocurrencia y grupo de edad del fallecido | Total      | Zona de ocurrencia |            |                 |
|---|------------|--------------------|------------|-----------------|
|   |            | Urbana             | Rural      | No especificado |
| <b>María Trinidad Sánchez</b>                         | <b>619</b> | <b>425</b>         | <b>193</b> | <b>1</b>        |
| Menor de un año                                       | 31         | 30                 | 1          | 0               |
| 1-4   | 1          | 0                  | 1          | 0               |
| 5-9   | 0          | 0                  | 0          | 0               |
| 10-14   | 3          | 2                  | 1          | 0               |
| 15-19   | 10         | 8                  | 2          | 0               |
| 20-24   | 16         | 7                  | 9          | 0               |
| 25-29   | 20         | 17                 | 3          | 0               |
| 30-34   | 9          | 7                  | 2          | 0               |
| 35-39   | 20         | 13                 | 7          | 0               |
| 40-44   | 16         | 11                 | 5          | 0               |
| 45-49   | 19         | 11                 | 8          | 0               |
| 50-54   | 35         | 26                 | 9          | 0               |
| 55-59   | 35         | 30                 | 5          | 0               |
| 60-64   | 42         | 26                 | 16         | 0               |
| 65-69   | 49         | 34                 | 15         | 0               |
| 70 -74  | 55         | 35                 | 19         | 1               |
| 75-79   | 77         | 57                 | 20         | 0               |
| 80-84   | 91         | 56                 | 35         | 0               |
| 85 y más  | 85         | 51                 | 34         | 0               |
| No especificada                                       | 5          | 4                  | 1          | 0               |
| <b>Monte Cristi</b>                                   | <b>397</b> | <b>257</b>         | <b>140</b> | <b>0</b>        |
| Menor de un año                                       | 2          | 2                  | 0          | 0               |
| 1-4   | 2          | 1                  | 1          | 0               |
| 5-9   | 3          | 3                  | 0          | 0               |
| 10-14   | 2          | 1                  | 1          | 0               |
| 15-19   | 5          | 0                  | 5          | 0               |
| 20-24   | 5          | 3                  | 2          | 0               |
| 25-29   | 12         | 10                 | 2          | 0               |
| 30-34   | 2          | 2                  | 0          | 0               |
| 35-39   | 15         | 13                 | 2          | 0               |
| 40-44   | 10         | 8                  | 2          | 0               |
| 45-49   | 11         | 7                  | 4          | 0               |
| 50-54   | 11         | 6                  | 5          | 0               |
| 55-59   | 21         | 17                 | 4          | 0               |
| 60-64   | 35         | 22                 | 13         | 0               |
| 65-69   | 29         | 18                 | 11         | 0               |
| 70 -74  | 45         | 31                 | 14         | 0               |
| 75-79   | 41         | 26                 | 15         | 0               |
| 80-84   | 38         | 29                 | 9          | 0               |
| 85 y más  | 99         | 53                 | 46         | 0               |
| No especificada                                       | 9          | 5                  | 4          | 0               |



Cuadro 3.2, continuación...

| Provincia de ocurrencia y grupo de edad del fallecido | Total      | Zona de ocurrencia |           |                 |
|---|------------|--------------------|-----------|-----------------|
|   |            | Urbana             | Rural     | No especificado |
| <b>Pedernales</b>                                     | <b>53</b>  | <b>47</b>          | <b>6</b>  | <b>0</b>        |
| Menor de un año                                       | 1          | 1                  | 0         | 0               |
| 1-4   | 0          | 0                  | 0         | 0               |
| 5-9   | 0          | 0                  | 0         | 0               |
| 10-14   | 1          | 1                  | 0         | 0               |
| 15-19   | 1          | 1                  | 0         | 0               |
| 20-24   | 1          | 0                  | 1         | 0               |
| 25-29   | 0          | 0                  | 0         | 0               |
| 30-34   | 2          | 2                  | 0         | 0               |
| 35-39   | 3          | 1                  | 2         | 0               |
| 40-44   | 2          | 2                  | 0         | 0               |
| 45-49   | 4          | 3                  | 1         | 0               |
| 50-54   | 1          | 1                  | 0         | 0               |
| 55-59   | 2          | 2                  | 0         | 0               |
| 60-64   | 5          | 5                  | 0         | 0               |
| 65-69   | 4          | 4                  | 0         | 0               |
| 70 -74  | 6          | 6                  | 0         | 0               |
| 75-79   | 6          | 6                  | 0         | 0               |
| 80-84   | 3          | 3                  | 0         | 0               |
| 85 y más  | 8          | 7                  | 1         | 0               |
| No especificada                                       | 3          | 2                  | 1         | 0               |
| <b>Peravia</b>  | <b>465</b> | <b>428</b>         | <b>20</b> | <b>17</b>       |
| Menor de un año                                       | 0          | 0                  | 0         | 0               |
| 1-4   | 0          | 0                  | 0         | 0               |
| 5-9   | 1          | 1                  | 0         | 0               |
| 10-14   | 2          | 1                  | 1         | 0               |
| 15-19   | 8          | 7                  | 0         | 1               |
| 20-24   | 10         | 8                  | 1         | 1               |
| 25-29   | 11         | 9                  | 1         | 1               |
| 30-34   | 9          | 8                  | 1         | 0               |
| 35-39   | 11         | 11                 | 0         | 0               |
| 40-44   | 15         | 14                 | 0         | 1               |
| 45-49   | 28         | 23                 | 5         | 0               |
| 50-54   | 16         | 16                 | 0         | 0               |
| 55-59   | 28         | 26                 | 0         | 2               |
| 60-64   | 28         | 27                 | 1         | 0               |
| 65-69   | 43         | 43                 | 0         | 0               |
| 70 -74  | 52         | 50                 | 0         | 2               |
| 75-79   | 55         | 50                 | 3         | 2               |
| 80-84   | 55         | 49                 | 3         | 3               |
| 85 y más  | 87         | 79                 | 4         | 4               |
| No especificada                                       | 6          | 6                  | 0         | 0               |

**Cuadro 3.2, continuación...**

| Provincia de ocurrencia y grupo de edad del fallecido | Total      | Zona de ocurrencia |            |                 |
|---|------------|--------------------|------------|-----------------|
|   |            | Urbana             | Rural      | No especificado |
| <b>Puerto Plata</b>                                   | <b>997</b> | <b>797</b>         | <b>199</b> | <b>1</b>        |
| Menor de un año                                       | 8          | 8                  | 0          | 0               |
| 1-4   | 2          | 2                  | 0          | 0               |
| 5-9   | 2          | 2                  | 0          | 0               |
| 10-14   | 2          | 2                  | 0          | 0               |
| 15-19   | 11         | 7                  | 4          | 0               |
| 20-24   | 17         | 15                 | 2          | 0               |
| 25-29   | 17         | 14                 | 3          | 0               |
| 30-34   | 26         | 21                 | 5          | 0               |
| 35-39   | 27         | 21                 | 6          | 0               |
| 40-44   | 34         | 32                 | 2          | 0               |
| 45-49   | 36         | 33                 | 3          | 0               |
| 50-54   | 42         | 34                 | 8          | 0               |
| 55-59   | 72         | 65                 | 7          | 0               |
| 60-64   | 68         | 53                 | 15         | 0               |
| 65-69   | 78         | 58                 | 20         | 0               |
| 70 -74  | 85         | 62                 | 23         | 0               |
| 75-79   | 114        | 90                 | 24         | 0               |
| 80-84   | 139        | 110                | 29         | 0               |
| 85 y más  | 212        | 166                | 45         | 1               |
| No especificada                                       | 5          | 2                  | 3          | 0               |
| <b>Hermanas Mirabal</b>                               | <b>480</b> | <b>164</b>         | <b>315</b> | <b>1</b>        |
| Menor de un año                                       | 6          | 2                  | 4          | 0               |
| 1-4   | 0          | 0                  | 0          | 0               |
| 5-9   | 1          | 0                  | 1          | 0               |
| 10-14   | 9          | 2                  | 7          | 0               |
| 15-19   | 11         | 5                  | 6          | 0               |
| 20-24   | 22         | 8                  | 14         | 0               |
| 25-29   | 17         | 7                  | 10         | 0               |
| 30-34   | 26         | 8                  | 18         | 0               |
| 35-39   | 23         | 9                  | 14         | 0               |
| 40-44   | 22         | 12                 | 10         | 0               |
| 45-49   | 22         | 8                  | 14         | 0               |
| 50-54   | 20         | 2                  | 18         | 0               |
| 55-59   | 23         | 10                 | 13         | 0               |
| 60-64   | 27         | 10                 | 17         | 0               |
| 65-69   | 26         | 10                 | 16         | 0               |
| 70 -74  | 33         | 15                 | 18         | 0               |
| 75-79   | 45         | 16                 | 29         | 0               |
| 80-84   | 51         | 12                 | 38         | 1               |
| 85 y más  | 87         | 26                 | 61         | 0               |
| No especificada                                       | 9          | 2                  | 7          | 0               |



Cuadro 3.2, continuación...

| Provincia de ocurrencia y grupo de edad del fallecido | Total        | Zona de ocurrencia |            |                 |
|---|--------------|--------------------|------------|-----------------|
|   |              | Urbana             | Rural      | No especificado |
| <b>Samaná</b>   | <b>375</b>   | <b>207</b>         | <b>126</b> | <b>42</b>       |
| Menor de un año                                       | 4            | 2                  | 1          | 1               |
| 1-4   | 2            | 0                  | 1          | 1               |
| 5-9   | <b>1</b>     | <b>0</b>           | <b>0</b>   | <b>1</b>        |
| 10-14   | 1            | 1                  | 0          | 0               |
| 15-19   | 8            | 5                  | 2          | 1               |
| 20-24   | 16           | 14                 | 2          | 0               |
| 25-29   | 7            | 3                  | 2          | 2               |
| 30-34   | 9            | 5                  | 2          | 2               |
| 35-39   | 5            | 2                  | 2          | 1               |
| 40-44   | 15           | 5                  | 6          | 4               |
| 45-49   | 18           | 8                  | 8          | 2               |
| 50-54   | 13           | 10                 | 3          | 0               |
| 55-59   | 21           | 11                 | 5          | 5               |
| 60-64   | 21           | 10                 | 6          | 5               |
| 65-69   | 34           | 18                 | 12         | 4               |
| 70 -74  | 38           | 22                 | 14         | 2               |
| 75-79   | 44           | 25                 | 15         | 4               |
| 80-84   | 49           | 28                 | 20         | 1               |
| 85 y más  | 64           | 37                 | 23         | 4               |
| No especificada                                       | 5            | 1                  | 2          | 2               |
| <b>San Cristóbal</b>                                  | <b>1,505</b> | <b>1,034</b>       | <b>469</b> | <b>2</b>        |
| Menor de un año                                       | 11           | 8                  | 3          | 0               |
| 1-4   | 8            | 6                  | 2          | 0               |
| 5-9   | 7            | 4                  | 3          | 0               |
| 10-14   | 8            | 5                  | 3          | 0               |
| 15-19   | 22           | 13                 | 9          | 0               |
| 20-24   | 50           | 28                 | 21         | 1               |
| 25-29   | 36           | 20                 | 16         | 0               |
| 30-34   | 39           | 27                 | 12         | 0               |
| 35-39   | 42           | 28                 | 14         | 0               |
| 40-44   | 60           | 45                 | 14         | 1               |
| 45-49   | 68           | 58                 | 10         | 0               |
| 50-54   | 81           | 58                 | 23         | 0               |
| 55-59   | 98           | 73                 | 25         | 0               |
| 60-64   | 101          | 74                 | 27         | 0               |
| 65-69   | 136          | 94                 | 42         | 0               |
| 70 -74  | 144          | 100                | 44         | 0               |
| 75-79   | 181          | 118                | 63         | 0               |
| 80-84   | 158          | 113                | 45         | 0               |
| 85 y más  | 225          | 149                | 76         | 0               |
| No especificada                                       | 30           | 13                 | 17         | 0               |



Cuadro 3.2, continuación...

| Provincia de ocurrencia y grupo de edad del fallecido | Total        | Zona de ocurrencia |            |                 |
|---|--------------|--------------------|------------|-----------------|
|   |              | Urbana             | Rural      | No especificado |
| <b>San Juan</b>                                       | <b>719</b>   | <b>546</b>         | <b>172</b> | <b>1</b>        |
| Menor de un año                                       | 1            | 1                  | 0          | 0               |
| 1-4   | 3            | 2                  | 1          | 0               |
| 5-9   | 1            | 0                  | 1          | 0               |
| 10-14   | 2            | 0                  | 2          | 0               |
| 15-19   | 11           | 7                  | 4          | 0               |
| 20-24   | 13           | 10                 | 3          | 0               |
| 25-29   | 10           | 7                  | 3          | 0               |
| 30-34   | 19           | 15                 | 4          | 0               |
| 35-39   | 17           | 13                 | 4          | 0               |
| 40-44   | 25           | 17                 | 8          | 0               |
| 45-49   | 23           | 15                 | 8          | 0               |
| 50-54   | 43           | 31                 | 12         | 0               |
| 55-59   | 47           | 43                 | 4          | 0               |
| 60-64   | 56           | 47                 | 9          | 0               |
| 65-69   | 68           | 55                 | 13         | 0               |
| 70 -74  | 84           | 69                 | 15         | 0               |
| 75-79   | 78           | 68                 | 10         | 0               |
| 80-84   | 83           | 54                 | 29         | 0               |
| 85 y más  | 127          | 87                 | 39         | 1               |
| No especificada                                       | 8            | 5                  | 3          | 0               |
| <b>San Pedro de Macorís</b>                           | <b>1,175</b> | <b>1,082</b>       | <b>93</b>  | <b>0</b>        |
| Menor de un año                                       | 22           | 22                 | 0          | 0               |
| 1-4   | 10           | 10                 | 0          | 0               |
| 5-9   | 3            | 2                  | 1          | 0               |
| 10-14   | 7            | 6                  | 1          | 0               |
| 15-19   | 21           | 19                 | 2          | 0               |
| 20-24   | 43           | 37                 | 6          | 0               |
| 25-29   | 29           | 23                 | 6          | 0               |
| 30-34   | 32           | 29                 | 3          | 0               |
| 35-39   | 43           | 40                 | 3          | 0               |
| 40-44   | 50           | 49                 | 1          | 0               |
| 45-49   | 59           | 53                 | 6          | 0               |
| 50-54   | 78           | 71                 | 7          | 0               |
| 55-59   | 69           | 65                 | 4          | 0               |
| 60-64   | 85           | 79                 | 6          | 0               |
| 65-69   | 94           | 88                 | 6          | 0               |
| 70 -74  | 111          | 107                | 4          | 0               |
| 75-79   | 119          | 112                | 7          | 0               |
| 80-84   | 115          | 102                | 13         | 0               |
| 85 y más  | 171          | 158                | 13         | 0               |
| No especificada                                       | 14           | 10                 | 4          | 0               |



Cuadro 3.2, continuación...

| Provincia de ocurrencia y grupo de edad del fallecido | Total        | Zona de ocurrencia |            |                 |
|---|--------------|--------------------|------------|-----------------|
|   |              | Urbana             | Rural      | No especificado |
| <b>Sánchez Ramírez</b>                                | <b>436</b>   | <b>266</b>         | <b>170</b> | <b>0</b>        |
| Menor de un año                                       | 2            | 2                  | 0          | 0               |
| 1-4   | 1            | 1                  | 0          | 0               |
| 5-9   | 0            | 0                  | 0          | 0               |
| 10-14   | 1            | 1                  | 0          | 0               |
| 15-19   | 3            | 2                  | 1          | 0               |
| 20-24   | 11           | 10                 | 1          | 0               |
| 25-29   | 13           | 9                  | 4          | 0               |
| 30-34   | 7            | 3                  | 4          | 0               |
| 35-39   | 13           | 9                  | 4          | 0               |
| 40-44   | 16           | 12                 | 4          | 0               |
| 45-49   | 16           | 9                  | 7          | 0               |
| 50-54   | 15           | 11                 | 4          | 0               |
| 55-59   | 24           | 14                 | 10         | 0               |
| 60-64   | 23           | 12                 | 11         | 0               |
| 65-69   | 30           | 20                 | 10         | 0               |
| 70 -74  | 56           | 36                 | 20         | 0               |
| 75-79   | 52           | 35                 | 17         | 0               |
| 80-84   | 61           | 34                 | 27         | 0               |
| 85 y más  | 86           | 43                 | 43         | 0               |
| No especificada                                       | 6            | 3                  | 3          | 0               |
| <b>Santiago</b>                                       | <b>4,279</b> | <b>3,892</b>       | <b>382</b> | <b>5</b>        |
| Menor de un año                                       | 74           | 73                 | 1          | 0               |
| 1-4   | 24           | 21                 | 3          | 0               |
| 5-9   | 29           | 29                 | 0          | 0               |
| 10-14   | 30           | 29                 | 1          | 0               |
| 15-19   | 76           | 69                 | 7          | 0               |
| 20-24   | 122          | 118                | 4          | 0               |
| 25-29   | 95           | 90                 | 5          | 0               |
| 30-34   | 119          | 113                | 6          | 0               |
| 35-39   | 134          | 124                | 10         | 0               |
| 40-44   | 135          | 130                | 5          | 0               |
| 45-49   | 187          | 174                | 12         | 1               |
| 50-54   | 232          | 213                | 19         | 0               |
| 55-59   | 274          | 249                | 25         | 0               |
| 60-64   | 334          | 312                | 22         | 0               |
| 65-69   | 346          | 311                | 33         | 2               |
| 70 -74  | 378          | 340                | 38         | 0               |
| 75-79   | 452          | 405                | 47         | 0               |
| 80-84   | 459          | 410                | 48         | 1               |
| 85 y más  | 750          | 662                | 87         | 1               |
| No especificada                                       | 29           | 20                 | 9          | 0               |

**Cuadro 3.2, continuación...**

| Provincia de ocurrencia y grupo de edad del fallecido | Total      | Zona de ocurrencia |            |                 |
|---|------------|--------------------|------------|-----------------|
|   |            | Urbana             | Rural      | No especificado |
| <b>Santiago Rodríguez</b>                             | <b>281</b> | <b>202</b>         | <b>77</b>  | <b>2</b>        |
| Menor de un año                                       | 3          | 3                  | 0          | 0               |
| 1-4   | 0          | 0                  | 0          | 0               |
| 5-9   | 0          | 0                  | 0          | 0               |
| 10-14   | 1          | 1                  | 0          | 0               |
| 15-19   | 3          | 2                  | 1          | 0               |
| 20-24   | 4          | 3                  | 1          | 0               |
| 25-29   | 5          | 3                  | 2          | 0               |
| 30-34   | 5          | 3                  | 2          | 0               |
| 35-39   | 11         | 7                  | 4          | 0               |
| 40-44   | 10         | 8                  | 2          | 0               |
| 45-49   | 8          | 8                  | 0          | 0               |
| 50-54   | 8          | 6                  | 2          | 0               |
| 55-59   | 9          | 6                  | 3          | 0               |
| 60-64   | 13         | 9                  | 4          | 0               |
| 65-69   | 20         | 18                 | 2          | 0               |
| 70 -74  | 25         | 21                 | 4          | 0               |
| 75-79   | 46         | 27                 | 18         | 1               |
| 80-84   | 39         | 29                 | 9          | 1               |
| 85 y más  | 63         | 42                 | 21         | 0               |
| No especificada                                       | 8          | 6                  | 2          | 0               |
| <b>Valverde</b>                                       | <b>568</b> | <b>416</b>         | <b>152</b> | <b>0</b>        |
| Menor de un año                                       | 1          | 1                  | 0          | 0               |
| 1-4   | <b>2</b>   | <b>2</b>           | <b>0</b>   | <b>0</b>        |
| 5-9   | 1          | 1                  | 0          | 0               |
| 10-14   | 2          | 1                  | 1          | 0               |
| 15-19   | 3          | 2                  | 1          | 0               |
| 20-24   | 10         | 6                  | 4          | 0               |
| 25-29   | 7          | 6                  | 1          | 0               |
| 30-34   | 12         | 5                  | 7          | 0               |
| 35-39   | 15         | 11                 | 4          | 0               |
| 40-44   | 25         | 17                 | 8          | 0               |
| 45-49   | 17         | 12                 | 5          | 0               |
| 50-54   | 31         | 23                 | 8          | 0               |
| 55-59   | 27         | 22                 | 5          | 0               |
| 60-64   | 41         | 28                 | 13         | 0               |
| 65-69   | 40         | 30                 | 10         | 0               |
| 70 -74  | 59         | 46                 | 13         | 0               |
| 75-79   | 78         | 62                 | 16         | 0               |
| 80-84   | 65         | 48                 | 17         | 0               |
| 85 y más  | 127        | 88                 | 39         | 0               |
| No especificada                                       | 5          | 5                  | 0          | 0               |



Cuadro 3.2, continuación...

| Provincia de ocurrencia y grupo de edad del fallecido | Total      | Zona de ocurrencia |            |                 |
|---|------------|--------------------|------------|-----------------|
|   |            | Urbana             | Rural      | No especificado |
| <b>Monseñor Nouel</b>                                 | <b>734</b> | <b>301</b>         | <b>433</b> | <b>0</b>        |
| Menor de un año                                       | 8          | 4                  | 4          | 0               |
| 1-4   | 3          | 3                  | 0          | 0               |
| 5-9   | 1          | 0                  | 1          | 0               |
| 10-14   | 5          | 1                  | 4          | 0               |
| 15-19   | 13         | 8                  | 5          | 0               |
| 20-24   | 25         | 12                 | 13         | 0               |
| 25-29   | 23         | 10                 | 13         | 0               |
| 30-34   | 19         | 7                  | 12         | 0               |
| 35-39   | 30         | 14                 | 16         | 0               |
| 40-44   | 32         | 12                 | 20         | 0               |
| 45-49   | 29         | 14                 | 15         | 0               |
| 50-54   | 28         | 11                 | 17         | 0               |
| 55-59   | 49         | 23                 | 26         | 0               |
| 60-64   | 42         | 19                 | 23         | 0               |
| 65-69   | 46         | 23                 | 23         | 0               |
| 70 -74  | 79         | 28                 | 51         | 0               |
| 75-79   | 65         | 20                 | 45         | 0               |
| 80-84   | 81         | 29                 | 52         | 0               |
| 85 y más  | 149        | 58                 | 91         | 0               |
| No especificada                                       | 7          | 5                  | 2          | 0               |
| <b>Monte Plata</b>                                    | <b>507</b> | <b>420</b>         | <b>87</b>  | <b>0</b>        |
| Menor de un año                                       | 5          | 4                  | 1          | 0               |
| 1-4   | 2          | 1                  | 1          | 0               |
| 5-9   | 1          | 1                  | 0          | 0               |
| 10-14   | 4          | 1                  | 3          | 0               |
| 15-19   | 1          | 0                  | 1          | 0               |
| 20-24   | 14         | 11                 | 3          | 0               |
| 25-29   | 12         | 10                 | 2          | 0               |
| 30-34   | 12         | 10                 | 2          | 0               |
| 35-39   | 15         | 13                 | 2          | 0               |
| 40-44   | 15         | 13                 | 2          | 0               |
| 45-49   | 18         | 14                 | 4          | 0               |
| 50-54   | 22         | 20                 | 2          | 0               |
| 55-59   | 29         | 26                 | 3          | 0               |
| 60-64   | 28         | 21                 | 7          | 0               |
| 65-69   | 54         | 45                 | 9          | 0               |
| 70 -74  | 59         | 45                 | 14         | 0               |
| 75-79   | 49         | 43                 | 6          | 0               |
| 80-84   | 73         | 61                 | 12         | 0               |
| 85 y más  | 88         | 75                 | 13         | 0               |
| No especificada                                       | 6          | 6                  | 0          | 0               |

**Cuadro 3.2, continuación...**

| Provincia de ocurrencia y grupo de edad del fallecido | Total      | Zona de ocurrencia |           |                 |
|---|------------|--------------------|-----------|-----------------|
|   |            | Urbana             | Rural     | No especificado |
| <b>Hato Mayor</b>                                     | <b>263</b> | <b>201</b>         | <b>48</b> | <b>14</b>       |
| Menor de un año                                       | 3          | 2                  | 0         | 1               |
| 1-4   | 2          | 2                  | 0         | 0               |
| 5-9   | 2          | 2                  | 0         | 0               |
| 10-14   | 2          | 1                  | 1         | 0               |
| 15-19   | 5          | 2                  | 3         | 0               |
| 20-24   | 3          | 1                  | 1         | 1               |
| 25-29   | 8          | 7                  | 0         | 1               |
| 30-34   | 8          | 5                  | 1         | 2               |
| 35-39   | 6          | 5                  | 0         | 1               |
| 40-44   | 8          | 8                  | 0         | 0               |
| 45-49   | 6          | 6                  | 0         | 0               |
| 50-54   | 9          | 4                  | 3         | 2               |
| 55-59   | 10         | 8                  | 1         | 1               |
| 60-64   | 19         | 14                 | 5         | 0               |
| 65-69   | 11         | 9                  | 2         | 0               |
| 70 -74  | 30         | 24                 | 6         | 0               |
| 75-79   | 34         | 32                 | 2         | 0               |
| 80-84   | 26         | 18                 | 7         | 1               |
| 85 y más  | 60         | 44                 | 14        | 2               |
| No especificada                                       | 11         | 7                  | 2         | 2               |
| <b>San José de Ocoa</b>                               | <b>228</b> | <b>200</b>         | <b>28</b> | <b>0</b>        |
| Menor de un año                                       | 4          | 4                  | 0         | 0               |
| 1-4   | 2          | 2                  | 0         | 0               |
| 5-9   | 0          | 0                  | 0         | 0               |
| 10-14   | 1          | 1                  | 0         | 0               |
| 15-19   | 1          | 1                  | 0         | 0               |
| 20-24   | 3          | 3                  | 0         | 0               |
| 25-29   | 5          | 4                  | 1         | 0               |
| 30-34   | 7          | 6                  | 1         | 0               |
| 35-39   | 7          | 6                  | 1         | 0               |
| 40-44   | 11         | 10                 | 1         | 0               |
| 45-49   | 6          | 5                  | 1         | 0               |
| 50-54   | 13         | 12                 | 1         | 0               |
| 55-59   | 11         | 9                  | 2         | 0               |
| 60-64   | 17         | 16                 | 1         | 0               |
| 65-69   | 18         | 13                 | 5         | 0               |
| 70 -74  | 15         | 13                 | 2         | 0               |
| 75-79   | 30         | 25                 | 5         | 0               |
| 80-84   | 40         | 38                 | 2         | 0               |
| 85 y más  | 28         | 24                 | 4         | 0               |
| No especificada                                       | 9          | 8                  | 1         | 0               |



Cuadro 3.2, continuación...

| Provincia de ocurrencia y grupo de edad del fallecido | Total        | Zona de ocurrencia |            |                 |
|---|--------------|--------------------|------------|-----------------|
|   |              | Urbana             | Rural      | No especificado |
| <b>Santo Domingo</b>                                  | <b>4,359</b> | <b>4,184</b>       | <b>174</b> | <b>1</b>        |
| Menor de un año                                       | 48           | 47                 | 1          | 0               |
| 1-4   | 21           | 21                 | 0          | 0               |
| 5-9   | 19           | 18                 | 1          | 0               |
| 10-14   | 19           | 19                 | 0          | 0               |
| 15-19   | 81           | 76                 | 5          | 0               |
| 20-24   | 134          | 130                | 4          | 0               |
| 25-29   | 107          | 103                | 4          | 0               |
| 30-34   | 109          | 99                 | 10         | 0               |
| 35-39   | 124          | 120                | 4          | 0               |
| 40-44   | 108          | 107                | 1          | 0               |
| 45-49   | 151          | 145                | 6          | 0               |
| 50-54   | 194          | 185                | 9          | 0               |
| 55-59   | 216          | 204                | 12         | 0               |
| 60-64   | 262          | 249                | 13         | 0               |
| 65-69   | 266          | 246                | 20         | 0               |
| 70 -74  | 316          | 301                | 15         | 0               |
| 75-79   | 323          | 303                | 20         | 0               |
| 80-84   | 334          | 318                | 16         | 0               |
| 85 y más  | 470          | 445                | 24         | 1               |
| No especificada                                       | 1057         | 1,048              | 9          | 0               |
| <b>Otro país</b>                                      | <b>1</b>     | <b>1</b>           | <b>0</b>   | <b>0</b>        |
| Menor de un año                                       | 0            | 0                  | 0          | 0               |
| 1-4   | 0            | 0                  | 0          | 0               |
| 5-9   | 0            | 0                  | 0          | 0               |
| 10-14   | 0            | 0                  | 0          | 0               |
| 15-19   | 0            | 0                  | 0          | 0               |
| 20-24   | 0            | 0                  | 0          | 0               |
| 25-29   | 0            | 0                  | 0          | 0               |
| 30-34   | 0            | 0                  | 0          | 0               |
| 35-39   | 0            | 0                  | 0          | 0               |
| 40-44   | 0            | 0                  | 0          | 0               |
| 45-49   | 0            | 0                  | 0          | 0               |
| 50-54   | 0            | 0                  | 0          | 0               |
| 55-59   | 0            | 0                  | 0          | 0               |
| 60-64   | 0            | 0                  | 0          | 0               |
| 65-69   | 0            | 0                  | 0          | 0               |
| 70 -74  | 0            | 0                  | 0          | 0               |
| 75-79   | 0            | 0                  | 0          | 0               |
| 80-84   | 1            | 1                  | 0          | 0               |
| 85 y más  | 0            | 0                  | 0          | 0               |
| No especificada                                       | 0            | 0                  | 0          | 0               |

**Cuadro 3.2**

| Provincia de ocurrencia y grupo de edad del fallecido | Total    | Zona de ocurrencia |          |                 |
|---|----------|--------------------|----------|-----------------|
|   |          | Urbana             | Rural    | No especificado |
| <b>No especificado</b>                                | <b>9</b> | <b>4</b>           | <b>0</b> | <b>5</b>        |
| Menor de un año                                       | 0        | 0                  | 0        | 0               |
| 1-4   | 0        | 0                  | 0        | 0               |
| 5-9   | 0        | 0                  | 0        | 0               |
| 10-14   | 0        | 0                  | 0        | 0               |
| 15-19   | 0        | 0                  | 0        | 0               |
| 20-24   | 0        | 0                  | 0        | 0               |
| 25-29   | 0        | 0                  | 0        | 0               |
| 30-34   | 0        | 0                  | 0        | 0               |
| 35-39   | 0        | 0                  | 0        | 0               |
| 40-44   | 0        | 0                  | 0        | 0               |
| 45-49   | 0        | 0                  | 0        | 0               |
| 50-54   | 0        | 0                  | 0        | 0               |
| 55-59   | 0        | 0                  | 0        | 0               |
| 60-64   | 1        | 0                  | 0        | 1               |
| 65-69   | 1        | 1                  | 0        | 0               |
| 70 -74  | 1        | 1                  | 0        | 0               |
| 75-79   | 1        | 1                  | 0        | 0               |
| 80-84   | 0        | 0                  | 0        | 0               |
| 85 y más  | 1        | 1                  | 0        | 0               |
| No especificada                                       | 4        | 0                  | 0        | 4               |

Fuente: Registros administrativos de las Oficialías del Estado Civil de la Junta Central Electoral (JCE)



**Cuadro 3.3**  
REPÚBLICA DOMINICANA: Defunciones ocurridas, por sexo, según provincia de nacimiento y grupo de edad del fallecido, 2012

| Provincia de nacimiento y grupo de edad del fallecido | Total         | Sexo del fallecido |               |
|---|---------------|--------------------|---------------|
|   |               | Hombre             | Mujer         |
| <b>Total país</b>                                     | <b>34,198</b> | <b>21,618</b>      | <b>12,580</b> |
| Menor de un año                                       | 442           | 286                | 156           |
| 1-4   | 179           | 116                | 63            |
| 5-9   | 162           | 106                | 56            |
| 10-14   | 199           | 126                | 73            |
| 15-19   | 515           | 393                | 122           |
| 20-24   | 958           | 767                | 191           |
| 25-29   | 871           | 646                | 225           |
| 30-34   | 933           | 655                | 278           |
| 35-39   | 1,040         | 727                | 313           |
| 40-44   | 1,195         | 828                | 367           |
| 45-49   | 1,410         | 951                | 459           |
| 50-54   | 1,744         | 1,207              | 537           |
| 55-59   | 2,055         | 1,374              | 681           |
| 60-64   | 2,401         | 1,529              | 872           |
| 65-69   | 2,623         | 1,661              | 962           |
| 70 -74  | 3,069         | 1,905              | 1,164         |
| 75-79   | 3,513         | 2,088              | 1,425         |
| 80-84   | 3,670         | 2,177              | 1,493         |
| 85 y más  | 5,381         | 2,909              | 2,472         |
| No especificada                                       | 1,838         | 1,167              | 671           |
| <b>Distrito Nacional</b>                              | <b>574</b>    | <b>360</b>         | <b>214</b>    |
| Menor de un año                                       | 21            | 15                 | 6             |
| 1-4   | 7             | 4                  | 3             |
| 5-9   | 5             | 5                  | 0             |
| 10-14   | 4             | 1                  | 3             |
| 15-19   | 11            | 6                  | 5             |
| 20-24   | 26            | 23                 | 3             |
| 25-29   | 26            | 21                 | 5             |
| 30-34   | 26            | 15                 | 11            |
| 35-39   | 22            | 13                 | 9             |
| 40-44   | 24            | 20                 | 4             |
| 45-49   | 32            | 17                 | 15            |
| 50-54   | 37            | 25                 | 12            |
| 55-59   | 53            | 29                 | 24            |
| 60-64   | 40            | 26                 | 14            |
| 65-69   | 35            | 20                 | 15            |
| 70 -74  | 40            | 22                 | 18            |
| 75-79   | 41            | 29                 | 12            |
| 80-84   | 45            | 28                 | 17            |
| 85 y más  | 58            | 29                 | 29            |
| No especificada                                       | 21            | 12                 | 9             |



**Cuadro 3.3, continuación...**

| Provincia de nacimiento y grupo de edad del fallecido | Total      | Sexo del fallecido |            |
|---|------------|--------------------|------------|
|   |            | Hombre             | Mujer      |
| <b>Azua</b>   | <b>646</b> | <b>384</b>         | <b>262</b> |
| Menor de un año                                       | 0          | 0                  | 0          |
| 1-4   | 1          | 0                  | 1          |
| 5-9   | 2          | 1                  | 1          |
| 10-14   | 6          | 6                  | 0          |
| 15-19   | 5          | 3                  | 2          |
| 20-24   | 9          | 8                  | 1          |
| 25-29   | 14         | 11                 | 3          |
| 30-34   | 19         | 14                 | 5          |
| 35-39   | 15         | 6                  | 9          |
| 40-44   | 23         | 15                 | 8          |
| 45-49   | 35         | 24                 | 11         |
| 50-54   | 34         | 20                 | 14         |
| 55-59   | 50         | 26                 | 24         |
| 60-64   | 45         | 31                 | 14         |
| 65-69   | 58         | 24                 | 34         |
| 70 -74  | 64         | 37                 | 27         |
| 75-79   | 81         | 50                 | 31         |
| 80-84   | 65         | 38                 | 27         |
| 85 y más  | 93         | 54                 | 39         |
| No especificada                                       | 27         | 16                 | 11         |
| <b>Baoruco</b>  | <b>414</b> | <b>232</b>         | <b>182</b> |
| Menor de un año                                       | 2          | 1                  | 1          |
| 1-4   | 0          | 0                  | 0          |
| 5-9   | 0          | 0                  | 0          |
| 10-14   | 1          | 0                  | 1          |
| 15-19   | 10         | 10                 | 0          |
| 20-24   | 10         | 7                  | 3          |
| 25-29   | 6          | 3                  | 3          |
| 30-34   | 8          | 7                  | 1          |
| 35-39   | 14         | 11                 | 3          |
| 40-44   | 14         | 5                  | 9          |
| 45-49   | 29         | 20                 | 9          |
| 50-54   | 13         | 8                  | 5          |
| 55-59   | 28         | 16                 | 12         |
| 60-64   | 31         | 13                 | 18         |
| 65-69   | 45         | 28                 | 17         |
| 70 -74  | 42         | 21                 | 21         |
| 75-79   | 45         | 25                 | 20         |
| 80-84   | 33         | 15                 | 18         |
| 85 y más  | 64         | 33                 | 31         |
| No especificada                                       | 19         | 9                  | 10         |



Cuadro 3.3, continuación...

| Provincia de nacimiento y grupo de edad del fallecido | Total      | Sexo del fallecido |            |
|---|------------|--------------------|------------|
|   |            | Hombre             | Mujer      |
| <b>Barahona</b>                                       | <b>715</b> | <b>412</b>         | <b>303</b> |
| Menor de un año                                       | 6          | 4                  | 2          |
| 1-4   | 3          | 1                  | 2          |
| 5-9   | 4          | 2                  | 2          |
| 10-14   | 5          | 3                  | 2          |
| 15-19   | 8          | 6                  | 2          |
| 20-24   | 16         | 12                 | 4          |
| 25-29   | 19         | 16                 | 3          |
| 30-34   | 18         | 10                 | 8          |
| 35-39   | 22         | 19                 | 3          |
| 40-44   | 24         | 17                 | 7          |
| 45-49   | 33         | 19                 | 14         |
| 50-54   | 37         | 23                 | 14         |
| 55-59   | 56         | 36                 | 20         |
| 60-64   | 43         | 26                 | 17         |
| 65-69   | 53         | 33                 | 20         |
| 70 -74  | 72         | 39                 | 33         |
| 75-79   | 73         | 35                 | 38         |
| 80-84   | 71         | 37                 | 34         |
| 85 y más  | 114        | 55                 | 59         |
| No especificada                                       | 38         | 19                 | 19         |
| <b>Dajabón</b>  | <b>316</b> | <b>173</b>         | <b>143</b> |
| Menor de un año                                       | 0          | 0                  | 0          |
| 1-4   | 1          | 0                  | 1          |
| 5-9   | 1          | 1                  | 0          |
| 10-14   | 3          | 1                  | 2          |
| 15-19   | 2          | 1                  | 1          |
| 20-24   | 11         | 7                  | 4          |
| 25-29   | 6          | 2                  | 4          |
| 30-34   | 7          | 4                  | 3          |
| 35-39   | 10         | 5                  | 5          |
| 40-44   | 6          | 4                  | 2          |
| 45-49   | 11         | 7                  | 4          |
| 50-54   | 23         | 14                 | 9          |
| 55-59   | 18         | 15                 | 3          |
| 60-64   | 30         | 20                 | 10         |
| 65-69   | 19         | 9                  | 10         |
| 70 -74  | 36         | 19                 | 17         |
| 75-79   | 35         | 18                 | 17         |
| 80-84   | 28         | 15                 | 13         |
| 85 y más  | 58         | 25                 | 33         |
| No especificada                                       | 11         | 6                  | 5          |

**Cuadro 3.3, continuación...**

| Provincia de nacimiento y grupo de edad del fallecido | Total        | Sexo del fallecido |            |
|---|--------------|--------------------|------------|
|   |              | Hombre             | Mujer      |
| <b>Duarte</b>   | <b>1,650</b> | <b>1,013</b>       | <b>637</b> |
| Menor de un año                                       | 35           | 22                 | 13         |
| 1-4   | 4            | 1                  | 3          |
| 5-9   | 4            | 3                  | 1          |
| 10-14   | 7            | 5                  | 2          |
| 15-19   | 19           | 14                 | 5          |
| 20-24   | 34           | 26                 | 8          |
| 25-29   | 45           | 33                 | 12         |
| 30-34   | 44           | 34                 | 10         |
| 35-39   | 47           | 35                 | 12         |
| 40-44   | 51           | 34                 | 17         |
| 45-49   | 72           | 47                 | 25         |
| 50-54   | 83           | 54                 | 29         |
| 55-59   | 95           | 61                 | 34         |
| 60-64   | 127          | 76                 | 51         |
| 65-69   | 134          | 82                 | 52         |
| 70 -74  | 159          | 104                | 55         |
| 75-79   | 199          | 104                | 95         |
| 80-84   | 183          | 114                | 69         |
| 85 y más  | 252          | 130                | 122        |
| No especificada                                       | 56           | 34                 | 22         |
| <b>Elías Piña</b>                                     | <b>320</b>   | <b>171</b>         | <b>149</b> |
| Menor de un año                                       | 2            | 2                  | 0          |
| 1-4   | 2            | 2                  | 0          |
| 5-9   | 0            | 0                  | 0          |
| 10-14   | 1            | 0                  | 1          |
| 15-19   | 1            | 0                  | 1          |
| 20-24   | 3            | 3                  | 0          |
| 25-29   | 9            | 6                  | 3          |
| 30-34   | 7            | 4                  | 3          |
| 35-39   | 8            | 6                  | 2          |
| 40-44   | 9            | 4                  | 5          |
| 45-49   | 12           | 9                  | 3          |
| 50-54   | 15           | 8                  | 7          |
| 55-59   | 20           | 10                 | 10         |
| 60-64   | 21           | 9                  | 12         |
| 65-69   | 22           | 11                 | 11         |
| 70 -74  | 29           | 17                 | 12         |
| 75-79   | 51           | 26                 | 25         |
| 80-84   | 37           | 19                 | 18         |
| 85 y más  | 43           | 24                 | 19         |
| No especificada                                       | 28           | 11                 | 17         |



Cuadro 3.3, continuación...

| Provincia de nacimiento y grupo de edad del fallecido | Total        | Sexo del fallecido |            |
|---|--------------|--------------------|------------|
|   |              | Hombre             | Mujer      |
| <b>El Seibo</b>                                       | <b>479</b>   | <b>279</b>         | <b>200</b> |
| Menor de un año                                       | 1            | 0                  | 1          |
| 1-4   | 0            | 0                  | 0          |
| 5-9   | 1            | 0                  | 1          |
| 10-14   | 1            | 1                  | 0          |
| 15-19   | 2            | 2                  | 0          |
| 20-24   | 4            | 4                  | 0          |
| 25-29   | 7            | 3                  | 4          |
| 30-34   | 11           | 8                  | 3          |
| 35-39   | 11           | 7                  | 4          |
| 40-44   | 17           | 9                  | 8          |
| 45-49   | 20           | 12                 | 8          |
| 50-54   | 23           | 13                 | 10         |
| 55-59   | 25           | 21                 | 4          |
| 60-64   | 30           | 13                 | 17         |
| 65-69   | 45           | 29                 | 16         |
| 70 -74  | 63           | 33                 | 30         |
| 75-79   | 55           | 35                 | 20         |
| 80-84   | 66           | 45                 | 21         |
| 85 y más  | 87           | 42                 | 45         |
| No especificada                                       | 10           | 2                  | 8          |
| <b>Españat</b>  | <b>1,333</b> | <b>790</b>         | <b>543</b> |
| Menor de un año                                       | 1            | 0                  | 1          |
| 1-4   | 2            | 1                  | 1          |
| 5-9   | 2            | 1                  | 1          |
| 10-14   | 6            | 1                  | 5          |
| 15-19   | 21           | 16                 | 5          |
| 20-24   | 16           | 12                 | 4          |
| 25-29   | 20           | 14                 | 6          |
| 30-34   | 32           | 24                 | 8          |
| 35-39   | 25           | 18                 | 7          |
| 40-44   | 45           | 28                 | 17         |
| 45-49   | 48           | 32                 | 16         |
| 50-54   | 59           | 44                 | 15         |
| 55-59   | 80           | 53                 | 27         |
| 60-64   | 83           | 56                 | 27         |
| 65-69   | 98           | 53                 | 45         |
| 70 -74  | 121          | 77                 | 44         |
| 75-79   | 178          | 93                 | 85         |
| 80-84   | 204          | 115                | 89         |
| 85 y más  | 260          | 132                | 128        |
| No especificada                                       | 32           | 20                 | 12         |

Cuadro 3.3, continuación...

| Provincia de nacimiento y grupo de edad del fallecido | Total      | Sexo del fallecido |            |
|---|------------|--------------------|------------|
|   |            | Hombre             | Mujer      |
| <b>Independencia</b>                                  | <b>237</b> | <b>131</b>         | <b>106</b> |
| Menor de un año                                       | 4          | 3                  | 1          |
| 1-4   | 1          | 1                  | 0          |
| 5-9   | 1          | 1                  | 0          |
| 10-14   | 2          | 2                  | 0          |
| 15-19   | 2          | 2                  | 0          |
| 20-24   | 3          | 3                  | 0          |
| 25-29   | 2          | 1                  | 1          |
| 30-34   | 4          | 3                  | 1          |
| 35-39   | 5          | 3                  | 2          |
| 40-44   | 12         | 8                  | 4          |
| 45-49   | 5          | 4                  | 1          |
| 50-54   | 16         | 8                  | 8          |
| 55-59   | 15         | 9                  | 6          |
| 60-64   | 21         | 13                 | 8          |
| 65-69   | 21         | 10                 | 11         |
| 70 -74  | 23         | 16                 | 7          |
| 75-79   | 30         | 15                 | 15         |
| 80-84   | 34         | 15                 | 19         |
| 85 y más  | 27         | 11                 | 16         |
| No especificada                                       | 9          | 3                  | 6          |
| <b>La Altagracia</b>                                  | <b>769</b> | <b>460</b>         | <b>309</b> |
| Menor de un año                                       | 3          | 3                  | 0          |
| 1-4   | 0          | 0                  | 0          |
| 5-9   | 1          | 1                  | 0          |
| 10-14   | 2          | 0                  | 2          |
| 15-19   | 7          | 5                  | 2          |
| 20-24   | 26         | 18                 | 8          |
| 25-29   | 14         | 11                 | 3          |
| 30-34   | 20         | 12                 | 8          |
| 35-39   | 21         | 13                 | 8          |
| 40-44   | 28         | 19                 | 9          |
| 45-49   | 35         | 22                 | 13         |
| 50-54   | 43         | 33                 | 10         |
| 55-59   | 54         | 32                 | 22         |
| 60-64   | 64         | 37                 | 27         |
| 65-69   | 57         | 30                 | 27         |
| 70 -74  | 76         | 41                 | 35         |
| 75-79   | 96         | 56                 | 40         |
| 80-84   | 95         | 55                 | 40         |
| 85 y más  | 121        | 68                 | 53         |
| No especificada                                       | 6          | 4                  | 2          |



Cuadro 3.3, continuación...

| Provincia de nacimiento y grupo de edad del fallecido | Total        | Sexo del fallecido |            |
|---|--------------|--------------------|------------|
|   |              | Hombre             | Mujer      |
| <b>La Romana</b>                                      | <b>416</b>   | <b>248</b>         | <b>168</b> |
| Menor de un año                                       | 5            | 2                  | 3          |
| 1-4   | 1            | 0                  | 1          |
| 5-9   | 3            | 1                  | 2          |
| 10-14   | 3            | 1                  | 2          |
| 15-19   | 13           | 11                 | 2          |
| 20-24   | 27           | 23                 | 4          |
| 25-29   | 16           | 9                  | 7          |
| 30-34   | 13           | 9                  | 4          |
| 35-39   | 22           | 8                  | 14         |
| 40-44   | 14           | 10                 | 4          |
| 45-49   | 14           | 9                  | 5          |
| 50-54   | 34           | 22                 | 12         |
| 55-59   | 25           | 17                 | 8          |
| 60-64   | 27           | 17                 | 10         |
| 65-69   | 29           | 18                 | 11         |
| 70 -74  | 33           | 18                 | 15         |
| 75-79   | 46           | 26                 | 20         |
| 80-84   | 45           | 21                 | 24         |
| 85 y más  | 41           | 23                 | 18         |
| No especificada                                       | 5            | 3                  | 2          |
| <b>La Vega</b>  | <b>1,768</b> | <b>1,081</b>       | <b>687</b> |
| Menor de un año                                       | 8            | 6                  | 2          |
| 1-4   | 4            | 0                  | 4          |
| 5-9   | 7            | 6                  | 1          |
| 10-14   | 9            | 4                  | 5          |
| 15-19   | 27           | 22                 | 5          |
| 20-24   | 36           | 31                 | 5          |
| 25-29   | 40           | 31                 | 9          |
| 30-34   | 50           | 35                 | 15         |
| 35-39   | 49           | 33                 | 16         |
| 40-44   | 43           | 29                 | 14         |
| 45-49   | 67           | 42                 | 25         |
| 50-54   | 98           | 70                 | 28         |
| 55-59   | 97           | 70                 | 27         |
| 60-64   | 123          | 74                 | 49         |
| 65-69   | 133          | 84                 | 49         |
| 70 -74  | 162          | 96                 | 66         |
| 75-79   | 201          | 117                | 84         |
| 80-84   | 222          | 123                | 99         |
| 85 y más  | 336          | 177                | 159        |
| No especificada                                       | 56           | 31                 | 25         |

Cuadro 3.3, continuación...

| Provincia de nacimiento y grupo de edad del fallecido | Total      | Sexo del fallecido |            |
|---|------------|--------------------|------------|
|   |            | Hombre             | Mujer      |
| <b>María Trinidad Sánchez</b>                         | <b>623</b> | <b>352</b>         | <b>271</b> |
| Menor de un año                                       | 20         | 10                 | 10         |
| 1-4   | 1          | 1                  | 0          |
| 5-9   | 0          | 0                  | 0          |
| 10-14   | 2          | 1                  | 1          |
| 15-19   | 7          | 7                  | 0          |
| 20-24   | 18         | 12                 | 6          |
| 25-29   | 20         | 15                 | 5          |
| 30-34   | 15         | 9                  | 6          |
| 35-39   | 20         | 12                 | 8          |
| 40-44   | 18         | 8                  | 10         |
| 45-49   | 27         | 19                 | 8          |
| 50-54   | 40         | 24                 | 16         |
| 55-59   | 40         | 23                 | 17         |
| 60-64   | 54         | 37                 | 17         |
| 65-69   | 58         | 34                 | 24         |
| 70 -74  | 54         | 29                 | 25         |
| 75-79   | 57         | 30                 | 27         |
| 80-84   | 68         | 28                 | 40         |
| 85 y más  | 63         | 30                 | 33         |
| No especificada                                       | 41         | 23                 | 18         |
| <b>Monte Cristi</b>                                   | <b>474</b> | <b>278</b>         | <b>196</b> |
| Menor de un año                                       | 4          | 3                  | 1          |
| 1-4   | 2          | 2                  | 0          |
| 5-9   | 2          | 1                  | 1          |
| 10-14   | 2          | 1                  | 1          |
| 15-19   | 3          | 1                  | 2          |
| 20-24   | 12         | 8                  | 4          |
| 25-29   | 11         | 5                  | 6          |
| 30-34   | 6          | 4                  | 2          |
| 35-39   | 14         | 8                  | 6          |
| 40-44   | 12         | 9                  | 3          |
| 45-49   | 17         | 10                 | 7          |
| 50-54   | 11         | 9                  | 2          |
| 55-59   | 21         | 10                 | 11         |
| 60-64   | 38         | 29                 | 9          |
| 65-69   | 29         | 16                 | 13         |
| 70 -74  | 49         | 28                 | 21         |
| 75-79   | 52         | 34                 | 18         |
| 80-84   | 58         | 30                 | 28         |
| 85 y más  | 119        | 65                 | 54         |
| No especificada                                       | 12         | 5                  | 7          |



Cuadro 3.3, continuación...

| Provincia de nacimiento y grupo de edad del fallecido | Total      | Sexo del fallecido |            |
|---|------------|--------------------|------------|
|   |            | Hombre             | Mujer      |
| <b>Pedernales</b>                                     | <b>27</b>  | <b>17</b>          | <b>10</b>  |
| Menor de un año                                       | 1          | 1                  | 0          |
| 1-4   | 0          | 0                  | 0          |
| 5-9   | 0          | 0                  | 0          |
| 10-14   | 0          | 0                  | 0          |
| 15-19   | 2          | 1                  | 1          |
| 20-24   | 2          | 2                  | 0          |
| 25-29   | 0          | 0                  | 0          |
| 30-34   | 2          | 2                  | 0          |
| 35-39   | 2          | 0                  | 2          |
| 40-44   | 3          | 2                  | 1          |
| 45-49   | 2          | 2                  | 0          |
| 50-54   | 1          | 0                  | 1          |
| 55-59   | 0          | 0                  | 0          |
| 60-64   | 2          | 1                  | 1          |
| 65-69   | 1          | 0                  | 1          |
| 70 -74  | 1          | 1                  | 0          |
| 75-79   | 0          | 0                  | 0          |
| 80-84   | 1          | 1                  | 0          |
| 85 y más  | 2          | 0                  | 2          |
| No especificada                                       | 5          | 4                  | 1          |
| <b>Peravia</b>  | <b>589</b> | <b>358</b>         | <b>231</b> |
| Menor de un año                                       | 0          | 0                  | 0          |
| 1-4   | 1          | 0                  | 1          |
| 5-9   | 1          | 1                  | 0          |
| 10-14   | 2          | 1                  | 1          |
| 15-19   | 8          | 6                  | 2          |
| 20-24   | 10         | 8                  | 2          |
| 25-29   | 14         | 11                 | 3          |
| 30-34   | 12         | 8                  | 4          |
| 35-39   | 10         | 7                  | 3          |
| 40-44   | 16         | 8                  | 8          |
| 45-49   | 34         | 23                 | 11         |
| 50-54   | 20         | 14                 | 6          |
| 55-59   | 41         | 30                 | 11         |
| 60-64   | 39         | 27                 | 12         |
| 65-69   | 51         | 31                 | 20         |
| 70 -74  | 63         | 37                 | 26         |
| 75-79   | 70         | 44                 | 26         |
| 80-84   | 69         | 44                 | 25         |
| 85 y más  | 113        | 53                 | 60         |
| No especificada                                       | 15         | 5                  | 10         |



Cuadro 3.3, continuación...

| Provincia de nacimiento y grupo de edad del fallecido | Total        | Sexo del fallecido |            |
|---|--------------|--------------------|------------|
|   |              | Hombre             | Mujer      |
| <b>Puerto Plata</b>                                   | <b>1,531</b> | <b>971</b>         | <b>560</b> |
| Menor de un año                                       | 10           | 6                  | 4          |
| 1-4   | 2            | 1                  | 1          |
| 5-9   | 1            | 1                  | 0          |
| 10-14   | 3            | 1                  | 2          |
| 15-19   | 14           | 11                 | 3          |
| 20-24   | 19           | 16                 | 3          |
| 25-29   | 20           | 15                 | 5          |
| 30-34   | 32           | 26                 | 6          |
| 35-39   | 33           | 24                 | 9          |
| 40-44   | 49           | 33                 | 16         |
| 45-49   | 54           | 38                 | 16         |
| 50-54   | 70           | 49                 | 21         |
| 55-59   | 107          | 74                 | 33         |
| 60-64   | 108          | 66                 | 42         |
| 65-69   | 152          | 103                | 49         |
| 70 -74  | 128          | 79                 | 49         |
| 75-79   | 187          | 109                | 78         |
| 80-84   | 224          | 140                | 84         |
| 85 y más  | 286          | 161                | 125        |
| No especificada                                       | 32           | 18                 | 14         |
| <b>Hermanas Mirabal</b>                               | <b>744</b>   | <b>426</b>         | <b>318</b> |
| Menor de un año                                       | 5            | 3                  | 2          |
| 1-4   | 1            | 1                  | 0          |
| 5-9   | 3            | 2                  | 1          |
| 10-14   | 10           | 6                  | 4          |
| 15-19   | 11           | 7                  | 4          |
| 20-24   | 22           | 14                 | 8          |
| 25-29   | 21           | 16                 | 5          |
| 30-34   | 26           | 14                 | 12         |
| 35-39   | 28           | 18                 | 10         |
| 40-44   | 23           | 15                 | 8          |
| 45-49   | 27           | 18                 | 9          |
| 50-54   | 39           | 27                 | 12         |
| 55-59   | 43           | 27                 | 16         |
| 60-64   | 54           | 35                 | 19         |
| 65-69   | 50           | 28                 | 22         |
| 70 -74  | 58           | 32                 | 26         |
| 75-79   | 86           | 38                 | 48         |
| 80-84   | 91           | 57                 | 34         |
| 85 y más  | 120          | 55                 | 65         |
| No especificada                                       | 26           | 13                 | 13         |



Cuadro 3.3, continuación...

| Provincia de nacimiento y grupo de edad del fallecido | Total        | Sexo del fallecido |            |
|---|--------------|--------------------|------------|
|   |              | Hombre             | Mujer      |
| <b>Samaná</b>   | <b>466</b>   | <b>268</b>         | <b>198</b> |
| Menor de un año                                       | 4            | 1                  | 3          |
| 1-4   | 3            | 3                  | 0          |
| 5-9   | 1            | 1                  | 0          |
| 10-14   | 1            | 1                  | 0          |
| 15-19   | 10           | 8                  | 2          |
| 20-24   | 19           | 14                 | 5          |
| 25-29   | 9            | 6                  | 3          |
| 30-34   | 9            | 5                  | 4          |
| 35-39   | 6            | 4                  | 2          |
| 40-44   | 18           | 8                  | 10         |
| 45-49   | 22           | 17                 | 5          |
| 50-54   | 21           | 15                 | 6          |
| 55-59   | 25           | 11                 | 14         |
| 60-64   | 33           | 19                 | 14         |
| 65-69   | 47           | 29                 | 18         |
| 70 -74  | 41           | 19                 | 22         |
| 75-79   | 53           | 28                 | 25         |
| 80-84   | 60           | 37                 | 23         |
| 85 y más  | 72           | 36                 | 36         |
| No especificada                                       | 12           | 6                  | 6          |
| <b>San Cristóbal</b>                                  | <b>1,288</b> | <b>789</b>         | <b>499</b> |
| Menor de un año                                       | 6            | 2                  | 4          |
| 1-4   | 5            | 3                  | 2          |
| 5-9   | 4            | 4                  | 0          |
| 10-14   | 6            | 4                  | 2          |
| 15-19   | 19           | 15                 | 4          |
| 20-24   | 40           | 33                 | 7          |
| 25-29   | 30           | 22                 | 8          |
| 30-34   | 31           | 22                 | 9          |
| 35-39   | 46           | 32                 | 14         |
| 40-44   | 51           | 39                 | 12         |
| 45-49   | 49           | 31                 | 18         |
| 50-54   | 68           | 42                 | 26         |
| 55-59   | 77           | 42                 | 35         |
| 60-64   | 85           | 49                 | 36         |
| 65-69   | 117          | 69                 | 48         |
| 70 -74  | 126          | 73                 | 53         |
| 75-79   | 142          | 85                 | 57         |
| 80-84   | 133          | 80                 | 53         |
| 85 y más  | 187          | 104                | 83         |
| No especificada                                       | 66           | 38                 | 28         |

**Cuadro 3.3, continuación...**

| Provincia de nacimiento y grupo de edad del fallecido | Total        | Sexo del fallecido |            |
|---|--------------|--------------------|------------|
|   |              | Hombre             | Mujer      |
| <b>San Juan</b>                                       | <b>1,029</b> | <b>612</b>         | <b>417</b> |
| Menor de un año                                       | 1            | 1                  | 0          |
| 1-4   | 5            | 2                  | 3          |
| 5-9   | 1            | 1                  | 0          |
| 10-14   | 1            | 1                  | 0          |
| 15-19   | 11           | 8                  | 3          |
| 20-24   | 19           | 15                 | 4          |
| 25-29   | 19           | 12                 | 7          |
| 30-34   | 23           | 16                 | 7          |
| 35-39   | 26           | 16                 | 10         |
| 40-44   | 37           | 27                 | 10         |
| 45-49   | 36           | 23                 | 13         |
| 50-54   | 60           | 39                 | 21         |
| 55-59   | 65           | 39                 | 26         |
| 60-64   | 79           | 45                 | 34         |
| 65-69   | 84           | 48                 | 36         |
| 70 -74  | 107          | 56                 | 51         |
| 75-79   | 102          | 66                 | 36         |
| 80-84   | 109          | 65                 | 44         |
| 85 y más  | 166          | 88                 | 78         |
| No especificada                                       | 78           | 44                 | 34         |
| <b>San Pedro de Macorís</b>                           | <b>828</b>   | <b>463</b>         | <b>365</b> |
| Menor de un año                                       | 22           | 10                 | 12         |
| 1-4   | 9            | 3                  | 6          |
| 5-9   | 3            | 2                  | 1          |
| 10-14   | 7            | 5                  | 2          |
| 15-19   | 16           | 13                 | 3          |
| 20-24   | 28           | 20                 | 8          |
| 25-29   | 22           | 15                 | 7          |
| 30-34   | 18           | 11                 | 7          |
| 35-39   | 29           | 17                 | 12         |
| 40-44   | 28           | 18                 | 10         |
| 45-49   | 44           | 26                 | 18         |
| 50-54   | 47           | 28                 | 19         |
| 55-59   | 47           | 24                 | 23         |
| 60-64   | 45           | 27                 | 18         |
| 65-69   | 67           | 35                 | 32         |
| 70 -74  | 70           | 41                 | 29         |
| 75-79   | 93           | 47                 | 46         |
| 80-84   | 90           | 49                 | 41         |
| 85 y más  | 129          | 67                 | 62         |
| No especificada                                       | 14           | 5                  | 9          |



Cuadro 3.3, continuación...

| Provincia de nacimiento y grupo de edad del fallecido | Total        | Sexo del fallecido |              |
|---|--------------|--------------------|--------------|
|   |              | Hombre             | Mujer        |
| <b>Sánchez Ramírez</b>                                | <b>557</b>   | <b>344</b>         | <b>213</b>   |
| Menor de un año                                       | 3            | 3                  | 0            |
| 1-4   | 1            | 1                  | 0            |
| 5-9   | 0            | 0                  | 0            |
| 10-14   | 2            | 1                  | 1            |
| 15-19   | 6            | 6                  | 0            |
| 20-24   | 12           | 8                  | 4            |
| 25-29   | 17           | 13                 | 4            |
| 30-34   | 13           | 9                  | 4            |
| 35-39   | 21           | 12                 | 9            |
| 40-44   | 20           | 15                 | 5            |
| 45-49   | 21           | 11                 | 10           |
| 50-54   | 30           | 18                 | 12           |
| 55-59   | 32           | 15                 | 17           |
| 60-64   | 34           | 27                 | 7            |
| 65-69   | 46           | 28                 | 18           |
| 70 -74  | 57           | 34                 | 23           |
| 75-79   | 56           | 39                 | 17           |
| 80-84   | 66           | 35                 | 31           |
| 85 y más  | 86           | 45                 | 41           |
| No especificada                                       | 34           | 24                 | 10           |
| <b>Santiago</b>                                       | <b>3,166</b> | <b>1,869</b>       | <b>1,297</b> |
| Menor de un año                                       | 59           | 36                 | 23           |
| 1-4   | 16           | 9                  | 7            |
| 5-9   | 24           | 12                 | 12           |
| 10-14   | 18           | 9                  | 9            |
| 15-19   | 55           | 40                 | 15           |
| 20-24   | 80           | 63                 | 17           |
| 25-29   | 62           | 44                 | 18           |
| 30-34   | 78           | 54                 | 24           |
| 35-39   | 90           | 62                 | 28           |
| 40-44   | 86           | 55                 | 31           |
| 45-49   | 127          | 83                 | 44           |
| 50-54   | 152          | 98                 | 54           |
| 55-59   | 189          | 128                | 61           |
| 60-64   | 230          | 129                | 101          |
| 65-69   | 226          | 124                | 102          |
| 70 -74  | 303          | 178                | 125          |
| 75-79   | 333          | 192                | 141          |
| 80-84   | 362          | 191                | 171          |
| 85 y más  | 622          | 328                | 294          |
| No especificada                                       | 54           | 34                 | 20           |

**Cuadro 3.3, continuación...**

| Provincia de nacimiento y grupo de edad del fallecido | Total      | Sexo del fallecido |            |
|---|------------|--------------------|------------|
|   |            | Hombre             | Mujer      |
| <b>Santiago Rodríguez</b>                             | <b>497</b> | <b>299</b>         | <b>198</b> |
| Menor de un año                                       | 4          | 3                  | 1          |
| 1-4   | 0          | 0                  | 0          |
| 5-9   | 0          | 0                  | 0          |
| 10-14   | 1          | 1                  | 0          |
| 15-19   | 3          | 1                  | 2          |
| 20-24   | 6          | 5                  | 1          |
| 25-29   | 5          | 3                  | 2          |
| 30-34   | 9          | 4                  | 5          |
| 35-39   | 16         | 12                 | 4          |
| 40-44   | 21         | 14                 | 7          |
| 45-49   | 11         | 7                  | 4          |
| 50-54   | 18         | 14                 | 4          |
| 55-59   | 16         | 7                  | 9          |
| 60-64   | 35         | 19                 | 16         |
| 65-69   | 43         | 28                 | 15         |
| 70 -74  | 50         | 33                 | 17         |
| 75-79   | 76         | 52                 | 24         |
| 80-84   | 71         | 40                 | 31         |
| 85 y más  | 95         | 48                 | 47         |
| No especificada                                       | 17         | 8                  | 9          |
| <b>Valverde</b>                                       | <b>480</b> | <b>268</b>         | <b>212</b> |
| Menor de un año                                       | 1          | 1                  | 0          |
| 1-4   | 0          | 0                  | 0          |
| 5-9   | 1          | 0                  | 1          |
| 10-14   | 1          | 0                  | 1          |
| 15-19   | 7          | 3                  | 4          |
| 20-24   | 16         | 12                 | 4          |
| 25-29   | 5          | 2                  | 3          |
| 30-34   | 13         | 9                  | 4          |
| 35-39   | 21         | 12                 | 9          |
| 40-44   | 13         | 10                 | 3          |
| 45-49   | 17         | 12                 | 5          |
| 50-54   | 37         | 22                 | 15         |
| 55-59   | 30         | 18                 | 12         |
| 60-64   | 36         | 18                 | 18         |
| 65-69   | 26         | 17                 | 9          |
| 70 -74  | 37         | 23                 | 14         |
| 75-79   | 50         | 32                 | 18         |
| 80-84   | 57         | 24                 | 33         |
| 85 y más  | 100        | 47                 | 53         |
| No especificada                                       | 12         | 6                  | 6          |



Cuadro 3.3, continuación...

| Provincia de nacimiento y grupo de edad del fallecido | Total      | Sexo del fallecido |            |
|---|------------|--------------------|------------|
|   |            | Hombre             | Mujer      |
| <b>Monseñor Nouel</b>                                 | <b>771</b> | <b>482</b>         | <b>289</b> |
| Menor de un año                                       | 10         | 6                  | 4          |
| 1-4   | 3          | 2                  | 1          |
| 5-9   | 4          | 3                  | 1          |
| 10-14   | 5          | 4                  | 1          |
| 15-19   | 14         | 12                 | 2          |
| 20-24   | 31         | 26                 | 5          |
| 25-29   | 26         | 22                 | 4          |
| 30-34   | 22         | 14                 | 8          |
| 35-39   | 31         | 21                 | 10         |
| 40-44   | 36         | 26                 | 10         |
| 45-49   | 30         | 22                 | 8          |
| 50-54   | 30         | 25                 | 5          |
| 55-59   | 52         | 37                 | 15         |
| 60-64   | 45         | 25                 | 20         |
| 65-69   | 51         | 30                 | 21         |
| 70 -74  | 82         | 49                 | 33         |
| 75-79   | 67         | 39                 | 28         |
| 80-84   | 81         | 45                 | 36         |
| 85 y más  | 136        | 66                 | 70         |
| No especificada                                       | 15         | 8                  | 7          |
| <b>Monte Plata</b>                                    | <b>610</b> | <b>358</b>         | <b>252</b> |
| Menor de un año                                       | 4          | 0                  | 4          |
| 1-4   | 2          | 1                  | 1          |
| 5-9   | 1          | 0                  | 1          |
| 10-14   | 2          | 2                  | 0          |
| 15-19   | 2          | 2                  | 0          |
| 20-24   | 21         | 15                 | 6          |
| 25-29   | 15         | 9                  | 6          |
| 30-34   | 18         | 9                  | 9          |
| 35-39   | 18         | 12                 | 6          |
| 40-44   | 24         | 16                 | 8          |
| 45-49   | 33         | 17                 | 16         |
| 50-54   | 38         | 25                 | 13         |
| 55-59   | 36         | 27                 | 9          |
| 60-64   | 34         | 20                 | 14         |
| 65-69   | 67         | 46                 | 21         |
| 70 -74  | 70         | 39                 | 31         |
| 75-79   | 57         | 37                 | 20         |
| 80-84   | 70         | 40                 | 30         |
| 85 y más  | 71         | 32                 | 39         |
| No especificada                                       | 27         | 9                  | 18         |

Cuadro 3.3, continuación...

| Provincia de nacimiento y grupo de edad del fallecido | Total      | Sexo del fallecido |            |
|---|------------|--------------------|------------|
|   |            | Hombre             | Mujer      |
| <b>Hato Mayor</b>                                     | <b>509</b> | <b>299</b>         | <b>210</b> |
| Menor de un año                                       | 1          | 1                  | 0          |
| 1-4   | 2          | 1                  | 1          |
| 5-9   | 2          | 0                  | 2          |
| 10-14   | 2          | 1                  | 1          |
| 15-19   | 6          | 6                  | 0          |
| 20-24   | 7          | 5                  | 2          |
| 25-29   | 10         | 7                  | 3          |
| 30-34   | 13         | 8                  | 5          |
| 35-39   | 14         | 11                 | 3          |
| 40-44   | 22         | 15                 | 7          |
| 45-49   | 14         | 4                  | 10         |
| 50-54   | 25         | 17                 | 8          |
| 55-59   | 23         | 15                 | 8          |
| 60-64   | 50         | 28                 | 22         |
| 65-69   | 38         | 21                 | 17         |
| 70 -74  | 60         | 34                 | 26         |
| 75-79   | 67         | 41                 | 26         |
| 80-84   | 53         | 31                 | 22         |
| 85 y más  | 88         | 43                 | 45         |
| No especificada                                       | 12         | 10                 | 2          |
| <b>San José de Ocoa</b>                               | <b>325</b> | <b>188</b>         | <b>137</b> |
| Menor de un año                                       | 4          | 1                  | 3          |
| 1-4   | 2          | 1                  | 1          |
| 5-9   | 0          | 0                  | 0          |
| 10-14   | 1          | 1                  | 0          |
| 15-19   | 2          | 2                  | 0          |
| 20-24   | 4          | 3                  | 1          |
| 25-29   | 5          | 3                  | 2          |
| 30-34   | 9          | 5                  | 4          |
| 35-39   | 10         | 6                  | 4          |
| 40-44   | 14         | 10                 | 4          |
| 45-49   | 9          | 7                  | 2          |
| 50-54   | 16         | 11                 | 5          |
| 55-59   | 18         | 17                 | 1          |
| 60-64   | 24         | 14                 | 10         |
| 65-69   | 25         | 13                 | 12         |
| 70 -74  | 26         | 15                 | 11         |
| 75-79   | 45         | 23                 | 22         |
| 80-84   | 48         | 26                 | 22         |
| 85 y más  | 41         | 17                 | 24         |
| No especificada                                       | 22         | 13                 | 9          |



Cuadro 3.3, continuación...

| Provincia de nacimiento y grupo de edad del fallecido | Total        | Sexo del fallecido |            |
|---|--------------|--------------------|------------|
|   |              | Hombre             | Mujer      |
| <b>Santo Domingo</b>                                  | <b>1,408</b> | <b>865</b>         | <b>543</b> |
| Menor de un año                                       | 31           | 17                 | 14         |
| 1-4   | 8            | 3                  | 5          |
| 5-9   | 11           | 3                  | 8          |
| 10-14   | 12           | 7                  | 5          |
| 15-19   | 35           | 21                 | 14         |
| 20-24   | 62           | 52                 | 10         |
| 25-29   | 37           | 28                 | 9          |
| 30-34   | 53           | 36                 | 17         |
| 35-39   | 49           | 35                 | 14         |
| 40-44   | 64           | 41                 | 23         |
| 45-49   | 57           | 33                 | 24         |
| 50-54   | 58           | 36                 | 22         |
| 55-59   | 67           | 36                 | 31         |
| 60-64   | 88           | 54                 | 34         |
| 65-69   | 92           | 62                 | 30         |
| 70 -74  | 101          | 60                 | 41         |
| 75-79   | 95           | 52                 | 43         |
| 80-84   | 97           | 62                 | 35         |
| 85 y más  | 148          | 73                 | 75         |
| No especificada                                       | 243          | 154                | 89         |
| <b>Otro país</b>                                      | <b>181</b>   | <b>137</b>         | <b>44</b>  |
| Menor de un año                                       | 1            | 1                  | 0          |
| 1-4   | 1            | 1                  | 0          |
| 5-9   | 1            | 1                  | 0          |
| 10-14   | 0            | 0                  | 0          |
| 15-19   | 0            | 0                  | 0          |
| 20-24   | 2            | 2                  | 0          |
| 25-29   | 12           | 11                 | 1          |
| 30-34   | 12           | 6                  | 6          |
| 35-39   | 6            | 4                  | 2          |
| 40-44   | 6            | 4                  | 2          |
| 45-49   | 9            | 4                  | 5          |
| 50-54   | 15           | 11                 | 4          |
| 55-59   | 8            | 7                  | 1          |
| 60-64   | 6            | 5                  | 1          |
| 65-69   | 15           | 11                 | 4          |
| 70 -74  | 20           | 19                 | 1          |
| 75-79   | 14           | 12                 | 2          |
| 80-84   | 18           | 15                 | 3          |
| 85 y más  | 17           | 11                 | 6          |
| No especificada                                       | 18           | 12                 | 6          |



Cuadro 3.3

| Provincia de nacimiento y grupo de edad del fallecido | Total        | Sexo del fallecido |              |
|---|--------------|--------------------|--------------|
|   |              | Hombre             | Mujer        |
| <b>No especificado</b>                                | <b>8,458</b> | <b>6,241</b>       | <b>2,217</b> |
| Menor de un año                                       | 163          | 122                | 41           |
| 1-4   | 89           | 71                 | 18           |
| 5-9   | 71           | 52                 | 19           |
| 10-14   | 71           | 54                 | 17           |
| 15-19   | 156          | 125                | 31           |
| 20-24   | 307          | 257                | 50           |
| 25-29   | 287          | 226                | 61           |
| 30-34   | 260          | 205                | 55           |
| 35-39   | 279          | 225                | 54           |
| 40-44   | 324          | 253                | 71           |
| 45-49   | 357          | 280                | 77           |
| 50-54   | 433          | 341                | 92           |
| 55-59   | 502          | 392                | 110          |
| 60-64   | 597          | 444                | 153          |
| 65-69   | 589          | 457                | 132          |
| 70 -74  | 646          | 486                | 160          |
| 75-79   | 680          | 459                | 221          |
| 80-84   | 716          | 497                | 219          |
| 85 y más  | 1,166        | 737                | 429          |
| No especificada                                       | 765          | 558                | 207          |

Fuente: Registros administrativos de las Oficialías del Estado Civil de la Junta Central Electoral (JCE)

## 4. Matrimonios

**Cuadro 4.1**

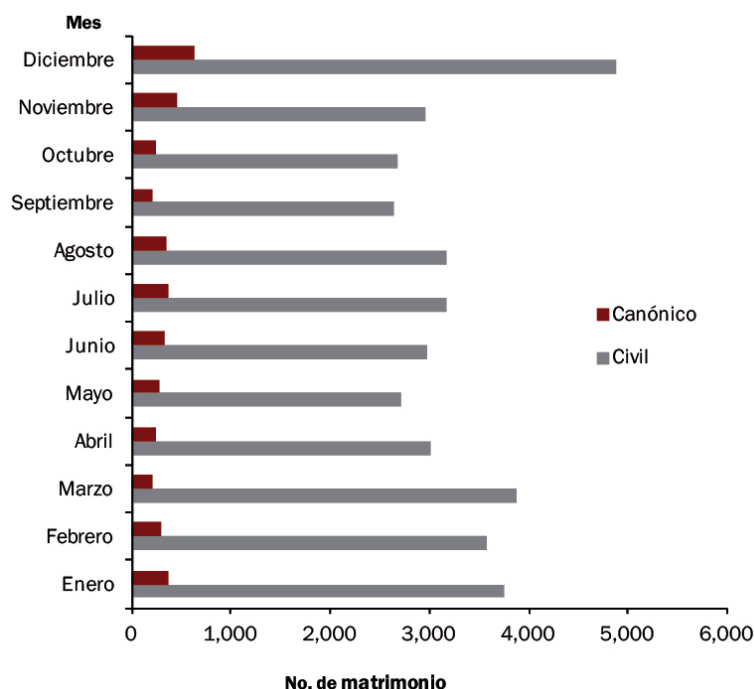
REPÚBLICA DOMINICANA: Matrimonios registrados por tipo, según mes, 2012

| Mes          | Total         | Tipo de matrimonio |              |
|--------------|---------------|--------------------|--------------|
|              |               | Civil              | Canónico     |
| <b>Total</b> | <b>43,307</b> | <b>39,363</b>      | <b>3,944</b> |
| Enero        | 4,109         | 3,750              | 359          |
| Febrero      | 3,858         | 3,570              | 288          |
| Marzo        | 4,077         | 3,872              | 205          |
| Abril        | 3,246         | 3,007              | 239          |
| Mayo         | 2,984         | 2,714              | 270          |
| Junio        | 3,297         | 2,971              | 326          |
| Julio        | 3,545         | 3,171              | 374          |
| Agosto       | 3,520         | 3,164              | 356          |
| Septiembre   | 2,836         | 2,635              | 201          |
| Octubre      | 2,923         | 2,674              | 249          |
| Noviembre    | 3,402         | 2,951              | 451          |
| Diciembre    | 5,510         | 4,884              | 626          |

Fuente: Registros administrativos de las Oficinas del Estado Civil de la Junta Central Electoral (JCE)

**Gráfico 4.1**

REPÚBLICA DOMINICANA: Matrimonios registrados por tipo, según mes, 2012



**Cuadro 4.2**

REPÚBLICA DOMINICANA: Matrimonios registrados por tipo, según provincia de matrimonio, 2012

| Provincia de matrimonio | Total         | Tipo de matrimonio |              |
|-------------------------|---------------|--------------------|--------------|
|                         |               | Civil              | Canónico     |
| <b>Total país</b>       | <b>43,307</b> | <b>39,363</b>      | <b>3,944</b> |
| Distrito Nacional       | 5,832         | 5,074              | 758          |
| Azua                    | 483           | 452                | 31           |
| Baoruco                 | 142           | 140                | 2            |
| Barahona                | 423           | 407                | 16           |
| Dajabón                 | 118           | 114                | 4            |
| Duarte                  | 1,388         | 1,213              | 175          |
| Elías Piña              | 45            | 43                 | 2            |
| El Seibo                | 131           | 131                | 0            |
| Españat                 | 1,097         | 940                | 157          |
| Independencia           | 78            | 72                 | 6            |
| La Altagracia           | 2,918         | 2,666              | 252          |
| La Romana               | 1,042         | 990                | 52           |
| La Vega                 | 1,890         | 1,595              | 295          |
| María Trinidad Sánchez  | 552           | 478                | 74           |
| Monte Cristi            | 393           | 378                | 15           |
| Pedernales              | 38            | 35                 | 3            |
| Peravia                 | 735           | 700                | 35           |
| Puerto Plata            | 1,576         | 1,464              | 112          |
| Hermanas Mirabal        | 572           | 513                | 59           |
| Samaná                  | 435           | 414                | 21           |
| San Cristóbal           | 2,181         | 2,062              | 119          |
| San Juan                | 319           | 274                | 45           |
| San Pedro de Macorís    | 1,283         | 1,213              | 70           |
| Sánchez Ramírez         | 475           | 401                | 74           |
| Santiago                | 6,413         | 5,708              | 705          |
| Santiago Rodríguez      | 269           | 245                | 24           |
| Valverde                | 800           | 754                | 46           |
| Monseñor Nouel          | 1,215         | 1,105              | 110          |
| Monte Plata             | 441           | 380                | 61           |
| Hato Mayor              | 290           | 261                | 29           |
| San José de Ocoa        | 135           | 128                | 7            |
| Santo Domingo           | 9,598         | 9,013              | 585          |

Fuente: Registros administrativos de las Oficialías del Estado Civil de la Junta Central Electoral (JCE)



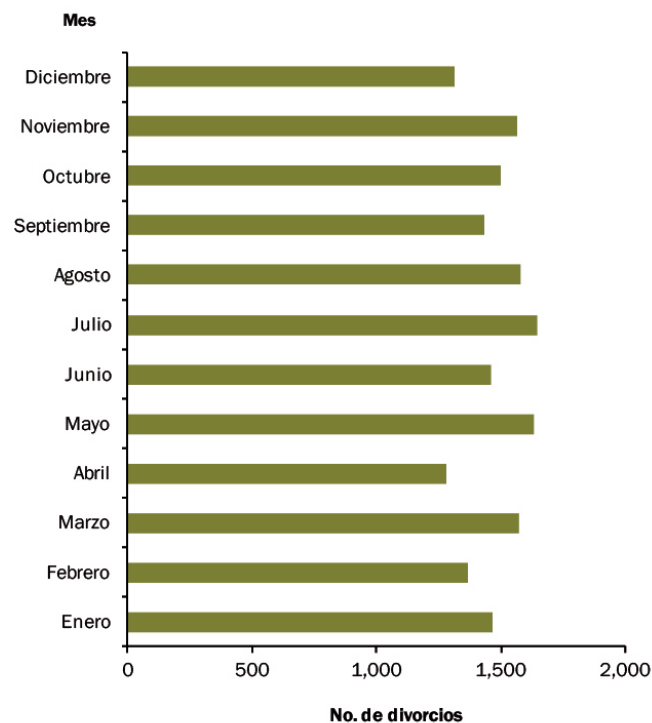
## 5. Divorcios

**Cuadro 5.1**  
REPÚBLICA DOMINICANA: Divorcios registrados, según mes, 2012

| Mes          | N.º de divorcios |
|--------------|------------------|
| <b>Total</b> | <b>17,820</b>    |
| Enero        | 1,465            |
| Febrero      | 1,365            |
| Marzo        | 1,572            |
| Abril        | 1,281            |
| Mayo         | 1,632            |
| Junio        | 1,463            |
| Julio        | 1,648            |
| Agosto       | 1,580            |
| Septiembre   | 1,434            |
| Octubre      | 1,502            |
| Noviembre    | 1,565            |
| Diciembre    | 1,313            |

Fuente: Registros administrativos de las Oficialías del Estado Civil de la Junta Central Electoral (JCE)

**Gráfico 5.1**  
REPÚBLICA DOMINICANA: Divorcios registrados, según mes, 2012



**Cuadro 5.2**

REPÚBLICA DOMINICANA: Divorcios registrados por causa, según provincia de registro, 2012

| Provincia de registro del divorcio | Total         | Causa de divorcio              |                      |
|------------------------------------|---------------|--------------------------------|----------------------|
|                                    |               | Incompatibilidad de caracteres | Mutuo consentimiento |
| <b>Total país</b>                  | <b>17,820</b> | <b>7,672</b>                   | <b>10,148</b>        |
| Distrito Nacional                  | 3,972         | 806                            | 3,166                |
| Azua                               | 255           | 109                            | 146                  |
| Baoruco                            | 100           | 28                             | 72                   |
| Barahona                           | 305           | 168                            | 137                  |
| Dajabón                            | 69            | 30                             | 39                   |
| Duarte                             | 782           | 437                            | 345                  |
| Elías Piña                         | 13            | 7                              | 6                    |
| El Seibo                           | 88            | 61                             | 27                   |
| Españillat                         | 455           | 266                            | 189                  |
| Independencia                      | 20            | 7                              | 13                   |
| La Altagracia                      | 266           | 119                            | 147                  |
| La Romana                          | 382           | 153                            | 229                  |
| La Vega                            | 1,127         | 714                            | 413                  |
| María Trinidad Sánchez             | 271           | 101                            | 170                  |
| Monte Cristi                       | 146           | 69                             | 77                   |
| Pedernales                         | 16            | 8                              | 8                    |
| Peravia                            | 208           | 95                             | 113                  |
| Puerto Plata                       | 476           | 176                            | 300                  |
| Hermanas Mirabal                   | 280           | 205                            | 75                   |
| Samaná                             | 71            | 36                             | 35                   |
| San Cristóbal                      | 303           | 167                            | 136                  |
| San Juan                           | 118           | 43                             | 75                   |
| San Pedro de Macorís               | 346           | 181                            | 165                  |
| Sánchez Ramírez                    | 185           | 79                             | 106                  |
| Santiago                           | 3,217         | 1,765                          | 1,452                |
| Santiago Rodríguez                 | 233           | 141                            | 92                   |
| Valverde                           | 340           | 199                            | 141                  |
| Monseñor Nouel                     | 796           | 414                            | 382                  |
| Monte Plata                        | 139           | 76                             | 63                   |
| Hato Mayor                         | 184           | 84                             | 100                  |
| San José de Ocoa                   | 549           | 253                            | 296                  |
| Santo Domingo                      | 2,108         | 675                            | 1,433                |

Fuente: Registros administrativos de las Oficinas del Estado Civil de la Junta Central Electoral (JCE)



## 6. Educación

**Cuadro 6.1**

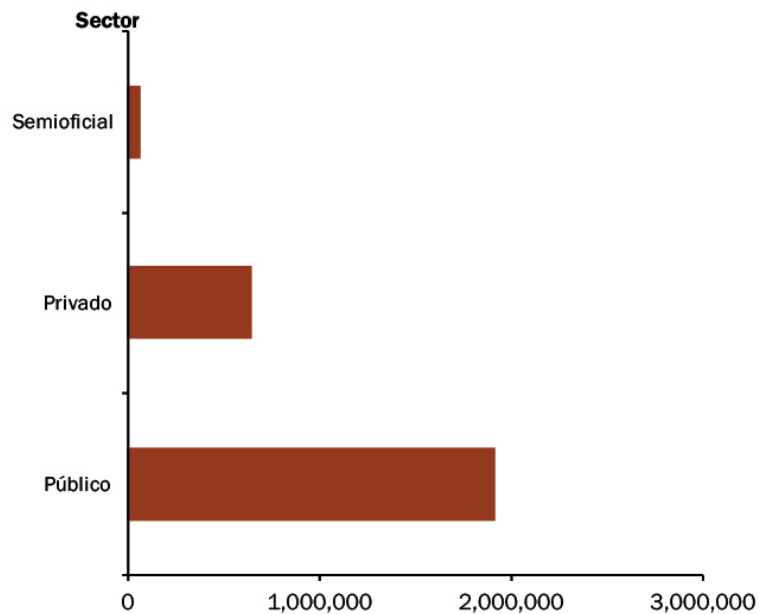
REPÚBLICA DOMINICANA: Número de estudiantes matriculados a inicio del año escolar, según sector. Año lectivo 2011-2012

| Sector       | Matriculados     |            |
|--------------|------------------|------------|
|              | Absolutos        | %          |
| <b>Total</b> | <b>2,625,344</b> | <b>100</b> |
| Público      | 1,920,329        | 73         |
| Privado      | 643,221          | 25         |
| Semioficial  | 61,794           | 2          |

Fuente: Departamento de Estadística, Ministerio de Educación (MINERD)

**Gráfico 6.1**

REPÚBLICA DOMINICANA: Número de estudiantes matriculados a inicio del año escolar, según sector. Año lectivo 2011-2012



**Cuadro 6.2**  
REPÚBLICA DOMINICANA: Cantidad de estudiantes matriculados por sexo,  
según sector y nivel. Año lectivo 2011-2012

| Sector/nivel              | Total            | Sexo             |                  |
|---------------------------|------------------|------------------|------------------|
|                           |                  | Masculino        | Femenino         |
| <b>Todos los sectores</b> | <b>2,625,344</b> | <b>1,331,839</b> | <b>1,293,505</b> |
| Inicial                   | 248,417          | 124,333          | 124,084          |
| Básico                    | 1,621,719        | 853,703          | 768,016          |
| Medio                     | 570,786          | 266,188          | 304,598          |
| Adultos                   | 184,422          | 87,615           | 96,807           |
| <b>Público</b>            | <b>1,920,329</b> | <b>976,638</b>   | <b>943,691</b>   |
| Inicial                   | 91,879           | 46,643           | 45,236           |
| Básico                    | 1,220,677        | 646,358          | 574,319          |
| Medio                     | 441,580          | 205,182          | 236,398          |
| Adultos                   | 166,193          | 78,455           | 87,738           |
| <b>Privado</b>            | <b>643,221</b>   | <b>325,825</b>   | <b>317,396</b>   |
| Inicial                   | 148,031          | 73,388           | 74,643           |
| Básico                    | 368,208          | 191,167          | 177,041          |
| Medio                     | 114,810          | 54,574           | 60,236           |
| Adultos                   | 12,172           | 6,696            | 5,476            |
| <b>Semioficial</b>        | <b>61,794</b>    | <b>29,376</b>    | <b>32,418</b>    |
| Inicial                   | 8,507            | 4,302            | 4,205            |
| Básico                    | 32,834           | 16,178           | 16,656           |
| Medio                     | 14,396           | 6,432            | 7,964            |
| Adultos                   | 6,057            | 2,464            | 3,593            |

Fuente: Departamento de Estadística. Ministerio de Educación (MINERD)

**Cuadro 6.3**REPÚBLICA DOMINICANA: Cantidad de estudiantes matriculados por sexo, según nivel y grado.  
Año lectivo 2011-2012

| Nivel/grado    | Total            | Sexo             |                  |
|----------------|------------------|------------------|------------------|
|                |                  | Masculino        | Femenino         |
| <b>Total</b>   | <b>2,625,344</b> | <b>1,331,839</b> | <b>1,293,505</b> |
| <b>Inicial</b> | <b>248,417</b>   | <b>124,333</b>   | <b>124,084</b>   |
| Maternal       | 46,713           | 23,020           | 23,693           |
| Kinder         | 63,366           | 31,491           | 31,875           |
| PrepriMaría    | 138,338          | 69,822           | 68,516           |
| <b>Básico</b>  | <b>1,621,719</b> | <b>853,703</b>   | <b>768,016</b>   |
| Primero        | 216,049          | 114,697          | 101,352          |
| Segundo        | 212,529          | 114,341          | 98,188           |
| Tercero        | 234,425          | 128,929          | 105,496          |
| Cuarto         | 220,688          | 118,653          | 102,035          |
| Quinto         | 207,275          | 109,455          | 97,820           |
| Sexto          | 195,675          | 100,939          | 94,736           |
| Séptimo        | 179,937          | 90,620           | 89,317           |
| Octavo         | 155,141          | 76,069           | 79,072           |
| <b>Medio</b>   | <b>570,786</b>   | <b>266,188</b>   | <b>304,598</b>   |
| Primero        | 167,858          | 82,345           | 85,513           |
| Segundo        | 159,380          | 75,359           | 84,021           |
| Tercero        | 129,939          | 58,552           | 71,387           |
| Cuarto         | 113,609          | 49,932           | 63,677           |
| <b>Adultos</b> | <b>184,422</b>   | <b>87,615</b>    | <b>96,807</b>    |

Fuente: Departamento de Estadística. Ministerio de Educación (MINERD)





**Cuadro 6.4**  
REPÚBLICA DOMINICANA: Cantidad de estudiantes matriculados por sector y sexo, según edad. Año lectivo 2011-2012

| Edad (años)           | Sexo             |                  | Público          |                  |                | Privado        |                |                | Semioficial    |               |               |               |
|-----------------------|------------------|------------------|------------------|------------------|----------------|----------------|----------------|----------------|----------------|---------------|---------------|---------------|
|                       | Total            | Masculino        | Femenino         | Total            | Masculino      | Femenino       | Total          | Masculino      | Femenino       | Total         | Masculino     | Femenino      |
| <b>Total nacional</b> | <b>2,625,344</b> | <b>1,331,839</b> | <b>1,293,505</b> | <b>1,920,329</b> | <b>976,638</b> | <b>943,691</b> | <b>643,221</b> | <b>325,825</b> | <b>317,396</b> | <b>61,794</b> | <b>29,376</b> | <b>32,418</b> |
| Menos de 3            | 5,797            | 2,765            | 3,032            | 247              | 114            | 133            | 5,344          | 2,560          | 2,784          | 206           | 91            | 115           |
| 3                     | 45,697           | 22,341           | 23,356           | 3,205            | 1,606          | 1,599          | 40,289         | 19,638         | 20,651         | 2,203         | 1,097         | 1,106         |
| 4                     | 67,326           | 33,310           | 34,016           | 9,597            | 4,781          | 4,816          | 54,808         | 27,054         | 27,754         | 2,921         | 1,475         | 1,446         |
| 5                     | 142,065          | 71,285           | 70,780           | 86,549           | 43,726         | 42,823         | 52,470         | 26,031         | 26,439         | 3,046         | 1,528         | 1,518         |
| 6                     | 174,302          | 88,351           | 85,951           | 114,609          | 58,300         | 56,309         | 56,210         | 28,346         | 27,864         | 3,483         | 1,705         | 1,778         |
| 7                     | 176,125          | 90,333           | 85,792           | 121,722          | 62,446         | 59,276         | 51,017         | 26,207         | 24,810         | 3,386         | 1,680         | 1,706         |
| 8                     | 182,812          | 94,231           | 88,581           | 130,021          | 67,125         | 62,896         | 49,325         | 25,403         | 23,922         | 3,466         | 1,703         | 1,763         |
| 9                     | 193,304          | 100,277          | 93,027           | 142,444          | 73,897         | 68,547         | 47,328         | 24,648         | 22,680         | 3,532         | 1,732         | 1,800         |
| 10                    | 190,236          | 97,965           | 92,271           | 142,919          | 73,546         | 69,373         | 43,466         | 22,560         | 20,906         | 3,851         | 1,859         | 1,992         |
| 11                    | 200,981          | 103,603          | 97,378           | 155,116          | 80,079         | 75,037         | 41,802         | 21,548         | 20,254         | 4,063         | 1,976         | 2,087         |
| 12                    | 187,974          | 96,358           | 91,616           | 147,706          | 75,918         | 71,788         | 36,264         | 18,540         | 17,724         | 4,004         | 1,900         | 2,104         |
| 13                    | 176,247          | 90,374           | 85,873           | 140,767          | 72,431         | 68,336         | 31,587         | 16,100         | 15,487         | 3,893         | 1,843         | 2,050         |
| 14                    | 168,432          | 85,768           | 82,664           | 134,695          | 69,114         | 65,581         | 29,749         | 14,789         | 14,960         | 3,988         | 1,865         | 2,123         |
| 15                    | 158,222          | 79,974           | 78,248           | 125,443          | 63,824         | 61,619         | 28,891         | 14,302         | 14,589         | 3,888         | 1,848         | 2,040         |
| 16                    | 153,046          | 76,819           | 76,227           | 120,656          | 61,073         | 59,583         | 28,670         | 13,976         | 14,694         | 3,720         | 1,770         | 1,950         |
| 17                    | 125,900          | 64,227           | 61,673           | 99,977           | 51,168         | 48,809         | 22,726         | 11,504         | 11,222         | 3,197         | 1,555         | 1,642         |
| 18                    | 75,284           | 41,142           | 34,142           | 64,523           | 35,074         | 29,449         | 8,901          | 5,052          | 3,849          | 1,860         | 1,016         | 844           |
| 19                    | 45,515           | 25,567           | 19,948           | 40,148           | 22,519         | 17,629         | 4,218          | 2,443          | 1,775          | 1,149         | 605           | 544           |
| Más de 19             | 156,079          | 67,149           | 88,930           | 139,985          | 59,897         | 80,088         | 10,156         | 5,124          | 5,032          | 5,938         | 2,128         | 3,810         |

Fuente: Departamento de Estadística, Ministerio de Educación (MINERD)



**Cuadro 6.5**  
REPÚBLICA DOMINICANA: Cantidad de estudiantes matriculados a inicio de  
año escolar por sector, según nacionalidad. Año lectivo 2011-2012

| Nacionalidad         | Total            | Sector           |                |               |
|----------------------|------------------|------------------|----------------|---------------|
|                      |                  | Público          | Privado        | Semioficial   |
| <b>Total</b>         | <b>2,625,344</b> | <b>1,920,329</b> | <b>643,221</b> | <b>61,794</b> |
| Dominicana           | 2,567,536        | 1,885,331        | 621,253        | 60,952        |
| Haitiana             | 36,237           | 30,820           | 5,085          | 332           |
| Estadounidense       | 12,204           | 1,487            | 10,427         | 290           |
| Puertorriqueña       | 1,414            | 419              | 951            | 44            |
| Española             | 1,277            | 279              | 973            | 25            |
| Venezolana           | 794              | 270              | 495            | 29            |
| Italiana             | 659              | 132              | 514            | 13            |
| Dominiquesa          | 515              | 376              | 131            | 8             |
| Colombiana           | 490              | 53               | 428            | 9             |
| Mexicana             | 289              | 21               | 264            | 4             |
| Francesa             | 266              | 66               | 190            | 10            |
| Panameña             | 249              | 139              | 101            | 9             |
| Alemana              | 212              | 31               | 178            | 3             |
| Cubana               | 200              | 27               | 171            | 2             |
| Argentina            | 150              | 42               | 100            | 8             |
| Salvadoreña          | 143              | 79               | 64             | 0             |
| Danesa               | 142              | 110              | 30             | 2             |
| Suiza                | 142              | 26               | 115            | 1             |
| China                | 130              | 6                | 122            | 2             |
| Canadiense           | 129              | 11               | 117            | 1             |
| Ecuatoriana          | 112              | 53               | 59             | 0             |
| Peruana              | 111              | 12               | 88             | 11            |
| Brasileña            | 107              | 6                | 99             | 2             |
| Guatemalteca         | 101              | 5                | 96             | 0             |
| Rusa                 | 100              | 4                | 94             | 2             |
| Otras nacionalidades | 1,635            | 524              | 1,076          | 35            |

Fuente: Departamento de Estadística. Ministerio de Educación (MINERD)



**Cuadro 6.6**  
 REPÚBLICA DOMINICANA: Cantidad de estudiantes matriculados por sector y sexo, según provincia. Año lectivo 2011-2012

| Provincia              | Total general    |                  | Sexo             |                  | Público        |                |                | Privado        |                |               | Semioficial   |               |
|------------------------|------------------|------------------|------------------|------------------|----------------|----------------|----------------|----------------|----------------|---------------|---------------|---------------|
|                        | Total            | Masculino        | Femenino         | Total            | Masculino      | Femenino       | Total          | Masculino      | Femenino       | Total         | Masculino     | Femenino      |
|                        |                  |                  |                  |                  |                |                |                |                |                |               |               |               |
| <b>Total</b>           | <b>2,625,344</b> | <b>1,331,839</b> | <b>1,293,505</b> | <b>1,920,329</b> | <b>976,638</b> | <b>943,691</b> | <b>643,221</b> | <b>325,825</b> | <b>317,396</b> | <b>61,794</b> | <b>29,376</b> | <b>32,418</b> |
| Distrito Nacional      | 244,581          | 121,882          | 122,699          | 128,557          | 63,289         | 65,268         | 107,443        | 54,525         | 52,918         | 8,581         | 4,068         | 4,513         |
| Azua                   | 62,131           | 32,139           | 29,992           | 55,738           | 29,025         | 26,713         | 5,807          | 2,799          | 3,008          | 586           | 315           | 271           |
| Baoruco                | 31,736           | 16,385           | 15,351           | 30,632           | 15,819         | 14,813         | 1,094          | 556            | 538            | 10            | 10            | 0             |
| Barahona               | 60,396           | 30,910           | 29,486           | 55,476           | 28,387         | 27,089         | 3,979          | 2,061          | 1,918          | 941           | 462           | 479           |
| Dajabón                | 18,039           | 9,412            | 8,627            | 16,335           | 8,590          | 7,745          | 536            | 290            | 246            | 1,168         | 532           | 636           |
| Duarte                 | 75,585           | 38,870           | 36,715           | 61,003           | 31,525         | 29,478         | 13,929         | 7,018          | 6,911          | 653           | 327           | 326           |
| Elías Piña             | 20,928           | 11,204           | 9,724            | 19,884           | 10,652         | 9,232          | 671            | 355            | 316            | 373           | 197           | 176           |
| El Seibo               | 24,169           | 12,645           | 11,524           | 23,223           | 12,140         | 11,083         | 927            | 497            | 430            | 19            | 8             | 11            |
| Españillat             | 56,575           | 29,315           | 27,260           | 46,964           | 24,537         | 22,427         | 9,351          | 4,677          | 4,674          | 260           | 101           | 159           |
| Independencia          | 15,675           | 7,858            | 7,817            | 15,406           | 7,729          | 7,677          | 269            | 129            | 140            | 0             | 0             | 0             |
| La Altagracia          | 68,420           | 33,693           | 34,727           | 51,032           | 25,139         | 25,893         | 16,390         | 8,087          | 8,303          | 998           | 467           | 531           |
| La Romana              | 73,973           | 36,733           | 37,240           | 35,446           | 17,643         | 17,803         | 29,958         | 15,161         | 14,797         | 8,569         | 3,929         | 4,640         |
| La Vega                | 103,846          | 53,065           | 50,781           | 84,675           | 43,460         | 41,215         | 16,611         | 8,340          | 8,271          | 2,560         | 1,265         | 1,295         |
| María Trinidad Sánchez | 35,353           | 18,529           | 16,824           | 31,908           | 16,821         | 15,087         | 3,445          | 1,708          | 1,737          | 0             | 0             | 0             |
| Monte Cristi           | 25,003           | 12,991           | 12,012           | 23,505           | 12,216         | 11,289         | 1,461          | 757            | 704            | 37            | 18            | 19            |
| Pedernales             | 7,242            | 3,774            | 3,468            | 6,948            | 3,618          | 3,330          | 277            | 147            | 130            | 17            | 9             | 8             |
| Peravia                | 51,798           | 25,202           | 26,596           | 42,856           | 20,840         | 22,016         | 8,780          | 4,288          | 4,492          | 162           | 74            | 88            |
| Puerto Plata           | 85,855           | 44,093           | 41,762           | 66,582           | 34,719         | 31,863         | 17,618         | 8,631          | 8,987          | 1,655         | 743           | 912           |
| Hermanas Mirabal       | 23,644           | 12,414           | 11,230           | 20,290           | 10,754         | 9,536          | 2,481          | 1,261          | 1,220          | 873           | 399           | 474           |
| Samaná                 | 28,477           | 14,548           | 13,929           | 25,429           | 13,039         | 12,390         | 3,048          | 1,509          | 1,539          | 0             | 0             | 0             |
| San Cristóbal          | 188,143          | 96,019           | 92,124           | 147,810          | 75,770         | 72,040         | 37,095         | 18,714         | 18,381         | 3,238         | 1,535         | 1,703         |
| San Juan               | 72,535           | 38,111           | 34,424           | 63,394           | 33,536         | 29,858         | 7,947          | 4,008          | 3,939          | 1,194         | 567           | 627           |
| San Pedro de Macorís   | 92,468           | 47,008           | 45,460           | 65,935           | 33,683         | 32,252         | 24,335         | 12,257         | 12,078         | 2,198         | 1,068         | 1,130         |
| Sánchez Ramírez        | 40,867           | 21,229           | 19,638           | 36,982           | 19,320         | 17,662         | 3,681          | 1,839          | 1,842          | 204           | 70            | 134           |
| Santiago               | 255,971          | 129,768          | 126,203          | 184,456          | 93,175         | 91,281         | 67,899         | 34,762         | 33,137         | 3,616         | 1,831         | 1,785         |
| Santiago Rodríguez     | 13,831           | 7,185            | 6,646            | 12,523           | 6,534          | 5,989          | 712            | 363            | 349            | 596           | 288           | 308           |
| Valverde               | 41,350           | 21,179           | 20,171           | 34,836           | 17,998         | 16,838         | 5,338          | 2,601          | 2,737          | 1,176         | 580           | 596           |
| Monseñor Nouel         | 50,064           | 25,571           | 24,493           | 38,816           | 20,073         | 18,743         | 10,070         | 4,960          | 5,110          | 1,178         | 538           | 640           |
| Monte Plata            | 56,763           | 29,702           | 27,061           | 54,068           | 28,387         | 25,681         | 1,319          | 672            | 647            | 1,376         | 643           | 733           |
| Hato Mayor             | 24,909           | 12,583           | 12,326           | 22,063           | 11,154         | 10,909         | 2,187          | 1,097          | 1,090          | 659           | 332           | 327           |
| San José de Ocoa       | 15,626           | 8,029            | 7,597            | 14,360           | 7,428          | 6,932          | 1,077          | 507            | 570            | 189           | 94            | 95            |
| Santo Domingo          | 659,391          | 329,793          | 329,598          | 403,197          | 199,638        | 203,559        | 237,486        | 121,249        | 116,237        | 18,708        | 8,906         | 9,802         |

Fuente: Departamento de Estadística, Ministerio de Educación (MINERD)



**Cuadro 6.7**  
 REPÚBLICA DOMINICANA: Estudiantes matriculados, centros y secciones,  
 según región y provincia. Año lectivo 2011-2012

| Región y provincia           | Matrículas       | Centros       | Secciones      |
|------------------------------|------------------|---------------|----------------|
| <b>Total</b>                 | <b>2,625,344</b> | <b>11,537</b> | <b>121,302</b> |
| <b>Región Metropolitana</b>  | <b>903,972</b>   | <b>3,624</b>  | <b>40,650</b>  |
| Distrito Nacional            | 244,581          | 913           | 10,545         |
| Santo Domingo                | 659,391          | 2,711         | 30,105         |
| <b>Región Cibao Norte</b>    | <b>398,401</b>   | <b>1,727</b>  | <b>18,851</b>  |
| Españat                      | 56,575           | 271           | 2,778          |
| Puerto Plata                 | 85,855           | 479           | 4,686          |
| Santiago                     | 255,971          | 977           | 11,387         |
| <b>Región Cibao Sur</b>      | <b>194,777</b>   | <b>953</b>    | <b>9,720</b>   |
| La Vega                      | 103,846          | 433           | 4,584          |
| Sánchez Ramírez              | 40,867           | 269           | 2,566          |
| Monseñor Nouel               | 50,064           | 251           | 2,570          |
| <b>Región Cibao Nordeste</b> | <b>163,059</b>   | <b>990</b>    | <b>9,234</b>   |
| Duarte                       | 75,585           | 425           | 4,226          |
| María Trinidad Sánchez       | 35,353           | 261           | 2,150          |
| Hermanas Mirabal             | 23,644           | 162           | 1,511          |
| Samaná                       | 28,477           | 142           | 1,347          |
| <b>Región Cibao Noroeste</b> | <b>98,223</b>    | <b>563</b>    | <b>5,328</b>   |
| Dajabón                      | 18,039           | 121           | 980            |
| Monte Cristi                 | 25,003           | 157           | 1,356          |
| Santiago Rodríguez           | 13,831           | 111           | 948            |
| Valverde                     | 41,350           | 174           | 2,044          |
| <b>Región Valdesia</b>       | <b>317,698</b>   | <b>1,205</b>  | <b>13,272</b>  |
| Azua                         | 62,131           | 249           | 2,611          |
| Peravia                      | 51,798           | 152           | 1,932          |
| San Cristóbal                | 188,143          | 683           | 7,731          |
| San José de Ocoa             | 15,626           | 121           | 998            |
| <b>Región Enriquillo</b>     | <b>115,049</b>   | <b>475</b>    | <b>4,927</b>   |
| Baoruco                      | 31,736           | 156           | 1,462          |
| Barahona                     | 60,396           | 227           | 2,493          |
| Independencia                | 15,675           | 65            | 658            |
| Pedernales                   | 7,242            | 27            | 314            |
| <b>Región El Valle</b>       | <b>93,463</b>    | <b>508</b>    | <b>4,275</b>   |
| Elías Piña                   | 20,928           | 142           | 974            |
| San Juan                     | 72,535           | 366           | 3,301          |
| <b>Región Yuma</b>           | <b>166,562</b>   | <b>720</b>    | <b>7,330</b>   |
| El Seibo                     | 24,169           | 170           | 1,343          |
| La Altagracia                | 68,420           | 266           | 2,644          |
| La Romana                    | 73,973           | 284           | 3,343          |
| <b>Región Higuamo</b>        | <b>174,140</b>   | <b>772</b>    | <b>7,715</b>   |
| San Pedro de Macorís         | 92,468           | 299           | 3,588          |
| Monte Plata                  | 56,763           | 341           | 2,900          |
| Hato Mayor                   | 24,909           | 132           | 1,227          |

Fuente: Departamento de Estadística, Ministerio de Educación (MINERD)

**Cuadro 6.8**

REPÚBLICA DOMINICANA: Nivel inicial. Cantidad de estudiantes matriculados por sexo, según tanda y grado. Todos los sectores. Año lectivo 2011-2012

| Tanda y grado     | Total          | Sexo           |                |
|-------------------|----------------|----------------|----------------|
|                   |                | Masculino      | Femenino       |
| <b>Total</b>      | <b>248,417</b> | <b>124,333</b> | <b>124,084</b> |
| Maternal          | 46,713         | 23,020         | 23,693         |
| Kínder            | 63,366         | 31,491         | 31,875         |
| Preprimario       | 138,338        | 69,822         | 68,516         |
| <b>Matutina</b>   | <b>182,030</b> | <b>90,912</b>  | <b>91,118</b>  |
| Maternal          | 39,875         | 19,638         | 20,237         |
| Kínder            | 52,529         | 26,092         | 26,437         |
| Preprimario       | 89,626         | 45,182         | 44,444         |
| <b>Vespertina</b> | <b>58,356</b>  | <b>29,306</b>  | <b>29,050</b>  |
| Maternal          | 5,108          | 2,513          | 2,595          |
| Kínder            | 8,227          | 4,064          | 4,163          |
| Preprimario       | 45,021         | 22,729         | 22,292         |
| <b>Completa</b>   | <b>8,031</b>   | <b>4,115</b>   | <b>3,916</b>   |
| Maternal          | 1,730          | 869            | 861            |
| Kínder            | 2,610          | 1,335          | 1,275          |
| Preprimario       | 3,691          | 1,911          | 1,780          |

Fuente: Departamento de Estadística, Ministerio de Educación (MINERD)

**Cuadro 6.9**

REPÚBLICA DOMINICANA: Nivel básico. Número de estudiantes matriculados a inicio del año escolar por sexo, según sector y grado. Año lectivo 2011-2012

| Sector y grado            | Total            | Sexo           |                |
|---------------------------|------------------|----------------|----------------|
|                           |                  | Masculino      | Femenino       |
| <b>Todo los sectores</b>  | <b>1,621,719</b> | <b>853,703</b> | <b>768,016</b> |
| Primero                   | 216,049          | 114,697        | 101,352        |
| Segundo                   | 212,529          | 114,341        | 98,188         |
| Tercero                   | 234,425          | 128,929        | 105,496        |
| Cuarto                    | 220,688          | 118,653        | 102,035        |
| Quinto                    | 207,275          | 109,455        | 97,820         |
| Sexto                     | 195,675          | 100,939        | 94,736         |
| Séptimo                   | 179,937          | 90,620         | 89,317         |
| Octavo                    | 155,141          | 76,069         | 79,072         |
| <b>Sector público</b>     | <b>1,220,677</b> | <b>646,358</b> | <b>574,319</b> |
| Primero                   | 150,136          | 80,563         | 69,573         |
| Segundo                   | 152,414          | 82,928         | 69,486         |
| Tercero                   | 177,490          | 98,944         | 78,546         |
| Cuarto                    | 168,096          | 90,830         | 77,266         |
| Quinto                    | 159,229          | 84,457         | 74,772         |
| Sexto                     | 151,595          | 78,732         | 72,863         |
| Séptimo                   | 140,120          | 70,523         | 69,597         |
| Octavo                    | 121,597          | 59,381         | 62,216         |
| <b>Sector privado</b>     | <b>368,208</b>   | <b>191,167</b> | <b>177,041</b> |
| Primero                   | 61,104           | 31,622         | 29,482         |
| Segundo                   | 54,430           | 28,640         | 25,790         |
| Tercero                   | 53,090           | 27,994         | 25,096         |
| Cuarto                    | 48,903           | 25,949         | 22,954         |
| Quinto                    | 44,164           | 23,096         | 21,068         |
| Sexto                     | 40,355           | 20,452         | 19,903         |
| Séptimo                   | 36,109           | 18,365         | 17,744         |
| Octavo                    | 30,053           | 15,049         | 15,004         |
| <b>Sector semioficial</b> | <b>32,834</b>    | <b>16,178</b>  | <b>16,656</b>  |
| Primero                   | 4,809            | 2,512          | 2,297          |
| Segundo                   | 5,685            | 2,773          | 2,912          |
| Tercero                   | 3,845            | 1,991          | 1,854          |
| Cuarto                    | 3,689            | 1,874          | 1,815          |
| Quinto                    | 3,882            | 1,902          | 1,980          |
| Sexto                     | 3,725            | 1,755          | 1,970          |
| Séptimo                   | 3,708            | 1,732          | 1,976          |
| Octavo                    | 3,491            | 1,639          | 1,852          |

Fuente: Departamento de Estadística, Ministerio de Educación (MINERD)

**Cuadro 6.10**

REPÚBLICA DOMINICANA: Nivel medio: Cantidad de estudiantes matriculados por sexo, según sector y grado. Año lectivo 2011-2012

| Sector y grado     | Total          | Sexo           |                |
|--------------------|----------------|----------------|----------------|
|                    |                | Masculino      | Femenino       |
| <b>Total</b>       | <b>570,786</b> | <b>266,188</b> | <b>304,598</b> |
| Primero            | 167,858        | 82,345         | 85,513         |
| Segundo            | 159,380        | 75,359         | 84,021         |
| Tercero            | 129,939        | 58,552         | 71,387         |
| Cuarto             | 113,609        | 49,932         | 63,677         |
| <b>Público</b>     | <b>441,580</b> | <b>205,182</b> | <b>236,398</b> |
| Primero            | 132,068        | 64,978         | 67,090         |
| Segundo            | 125,178        | 58,979         | 66,199         |
| Tercero            | 99,479         | 44,463         | 55,016         |
| Cuarto             | 84,855         | 36,762         | 48,093         |
| <b>Privado</b>     | <b>114,810</b> | <b>54,574</b>  | <b>60,236</b>  |
| Primero            | 31,587         | 15,427         | 16,160         |
| Segundo            | 30,378         | 14,638         | 15,740         |
| Tercero            | 27,156         | 12,665         | 14,491         |
| Cuarto             | 25,689         | 11,844         | 13,845         |
| <b>Semioficial</b> | <b>14,396</b>  | <b>6,432</b>   | <b>7,964</b>   |
| Primero            | 4,203          | 1,940          | 2,263          |
| Segundo            | 3,824          | 1,742          | 2,082          |
| Tercero            | 3,304          | 1,424          | 1,880          |
| Cuarto             | 3,065          | 1,326          | 1,739          |

Fuente: Departamento de Estadística, Ministerio de Educación (MINERD)

**Cuadro 6.11**

REPÚBLICA DOMINICANA: Nivel medio: Cantidad de estudiantes matriculados por sexo, según sector y tanda. Año lectivo 2011-2012

| Sector y tanda     | Total          | Sexo           |                |
|--------------------|----------------|----------------|----------------|
|                    |                | Masculino      | Femenino       |
| <b>Total</b>       | <b>570,786</b> | <b>266,188</b> | <b>304,598</b> |
| Matutina           | 292,985        | 132,725        | 160,260        |
| Vespertina         | 164,997        | 75,501         | 89,496         |
| Completa           | 86,809         | 47,046         | 39,763         |
| Nocturna           | 23,028         | 9,489          | 13,539         |
| Semi-presencial    | 2,967          | 1,427          | 1,540          |
| <b>Público</b>     | <b>441,580</b> | <b>205,182</b> | <b>236,398</b> |
| Matutina           | 188,307        | 83,595         | 104,712        |
| Vespertina         | 147,666        | 67,401         | 80,265         |
| Completa           | 84,832         | 45,865         | 38,967         |
| Nocturna           | 18,317         | 7,160          | 11,157         |
| Semi-presencial    | 2,458          | 1,161          | 1,297          |
| <b>Privado</b>     | <b>114,810</b> | <b>54,574</b>  | <b>60,236</b>  |
| Matutina           | 96,143         | 45,484         | 50,659         |
| Vespertina         | 14,076         | 6,699          | 7,377          |
| Completa           | 1,413          | 848            | 565            |
| Nocturna           | 2,832          | 1,352          | 1,480          |
| Semi-presencial    | 346            | 191            | 155            |
| <b>Semioficial</b> | <b>14,396</b>  | <b>6,432</b>   | <b>7,964</b>   |
| Matutina           | 8,535          | 3,646          | 4,889          |
| Vespertina         | 3,255          | 1,401          | 1,854          |
| Completa           | 564            | 333            | 231            |
| Nocturna           | 1,879          | 977            | 902            |
| Semi-presencial    | 163            | 75             | 88             |

Fuente: Departamento de Estadística, Ministerio de Educación (MINERD)



**Cuadro 6.12**  
REPÚBLICA DOMINICANA: Nivel medio: Cantidad de estudiantes matriculados por sexo,  
según sector y servicio. Año lectivo 2011-2012

| Sector y servicio               | Total          | Sexo           |                |
|---------------------------------|----------------|----------------|----------------|
|                                 |                | Masculino      | Femenino       |
| <b>Total todos los sectores</b> | <b>570,786</b> | <b>266,188</b> | <b>304,598</b> |
| Medio-general                   | 529,143        | 250,031        | 279,112        |
| Medio-técnico profesional       | 41,406         | 16,060         | 25,346         |
| Medio-artes                     | 237            | 97             | 140            |
| <b>Público</b>                  | <b>441,580</b> | <b>205,182</b> | <b>236,398</b> |
| Medio-general                   | 407,950        | 192,480        | 215,470        |
| Medio-técnico profesional       | 33,453         | 12,637         | 20,816         |
| Medio-artes                     | 177            | 65             | 112            |
| <b>Privado</b>                  | <b>114,810</b> | <b>54,574</b>  | <b>60,236</b>  |
| Medio-general                   | 109,251        | 52,126         | 57,125         |
| Medio-técnico profesional       | 5,499          | 2,416          | 3,083          |
| Medio-artes                     | 60             | 32             | 28             |
| <b>Semioficial</b>              | <b>14,396</b>  | <b>6,432</b>   | <b>7,964</b>   |
| Medio-general                   | 11,942         | 5,425          | 6,517          |
| Medio-técnico profesional       | 2,454          | 1,007          | 1,447          |

Fuente: Departamento de Estadística, Ministerio de Educación (MINERD)

**Cuadro 6.13**

REPÚBLICA DOMINICANA: Educación de Adultos: Cantidad de estudiantes matriculados por sexo, según sector y tanda. Año lectivo 2011-2012

| Sector y tanda                  | Total          | Sexo          |               |
|---------------------------------|----------------|---------------|---------------|
|                                 |                | Masculino     | Femenino      |
| <b>Total todos los sectores</b> | <b>184,422</b> | <b>87,615</b> | <b>96,807</b> |
| Matutina                        | 4,086          | 2,121         | 1,965         |
| Vespertina                      | 8,968          | 3,925         | 5,043         |
| Nocturna                        | 106,094        | 52,809        | 53,285        |
| Semi-presencial                 | 65,274         | 28,760        | 36,514        |
| <b>Público</b>                  | <b>166,193</b> | <b>78,455</b> | <b>87,738</b> |
| Matutina                        | 3,804          | 1,983         | 1,821         |
| Vespertina                      | 3,088          | 1,575         | 1,513         |
| Nocturna                        | 105,979        | 52,743        | 53,236        |
| Semi-presencial                 | 53,322         | 22,154        | 31,168        |
| <b>Privado</b>                  | <b>12,172</b>  | <b>6,696</b>  | <b>5,476</b>  |
| Matutina                        | 2              | 2             | 0             |
| Vespertina                      | 103            | 22            | 81            |
| Nocturna                        | 115            | 66            | 49            |
| Semi-presencial                 | 11,952         | 6,606         | 5,346         |
| <b>Semioficial</b>              | <b>6,057</b>   | <b>2,464</b>  | <b>3,593</b>  |
| Nocturna                        | 280            | 136           | 144           |
| Semi-presencial                 | 5,777          | 2,328         | 3,449         |

Fuente: Departamento de Estadística, Ministerio de Educación (MINERD)

**Cuadro 6.14**

REPÚBLICA DOMINICANA: Educación de Adultos: Cantidad de estudiantes matriculados por sexo, según sector y servicio. Año lectivo 2011-2012

| Sector y servicio                          | Total          | Sexo          |               |
|--|----------------|---------------|---------------|
|  |                | Masculino     | Femenino      |
| <b>Todos los sectores</b>                  | <b>184,422</b> | <b>87,615</b> | <b>96,807</b> |
| Educación de Adultos-Básica                | 90,965         | 47,752        | 43,213        |
| Educación de Adultos-Media-PREPORA         | 71,488         | 29,230        | 42,258        |
| Educación de Adultos-Media-PREPORA-ACELERA | 21,636         | 10,496        | 11,140        |
| <b>Público</b>                             | <b>166,193</b> | <b>78,455</b> | <b>87,738</b> |
| Educación de Adultos-Básica                | 88,845         | 46,667        | 42,178        |
| Educación de Adultos-Media-PREPORA         | 65,972         | 27,040        | 38,932        |
| Educación de Adultos-Media-PREPORA-ACELERA | 11,376         | 4,748         | 6,628         |
| <b>Privado</b>                             | <b>12,172</b>  | <b>6,696</b>  | <b>5,476</b>  |
| Educación de Adultos-Básica                | 1,561          | 801           | 760           |
| Educación de Adultos-Alfabetización        | 18             | 10            | 8             |
| Educación de Adultos-Media-PREPORA         | 10,260         | 5,748         | 4,512         |
| Educación de Adultos-Media-PREPORA-ACELERA | 333            | 137           | 196           |
| <b>Semioficial</b>                         | <b>6,057</b>   | <b>2,464</b>  | <b>3,593</b>  |
| Educación de Adultos-Básica                | 559            | 284           | 275           |
| Educación de Adultos-Media-PREPORA         | 5,498          | 2,180         | 3,318         |

Fuente: Departamento de Estadística, Ministerio de Educación (MINERD)

**Cuadro 6.15**REPÚBLICA DOMINICANA: Cantidad de centros educativos y secciones por sector, según zona.  
Año lectivo 2011-2012

| Zona         | Total centros | Total secciones | Sector       |               |              |               |             |              |
|--------------|---------------|-----------------|--------------|---------------|--------------|---------------|-------------|--------------|
|              |               |                 | Público      |               | Privado      |               | Semioficial |              |
|              |               |                 | Centros      | Secciones     | Centros      | Secciones     | Centros     | Secciones    |
| <b>Total</b> | <b>11,537</b> | <b>121,302</b>  | <b>6,897</b> | <b>75,472</b> | <b>4,354</b> | <b>43,232</b> | <b>286</b>  | <b>2,598</b> |
| Rural        | 4,304         | 33,487          | 3,909        | 29,928        | 349          | 3,207         | 46          | 352          |
| Urbana       | 7,233         | 87,815          | 2,988        | 45,544        | 4,005        | 40,025        | 240         | 2,246        |

Fuente: Departamento de Estadística, Ministerio de Educación (MINERD)

**Cuadro 6.16**  
REPÚBLICA DOMINICANA: Personal docente por sexo, según provincia, 2012

| Provincia              | Total         | Sexo          |               |
|------------------------|---------------|---------------|---------------|
|                        |               | Masculino     | Femenino      |
| <b>Total</b>           | <b>65,231</b> | <b>18,137</b> | <b>47,094</b> |
| Distrito Nacional      | 5,280         | 1,455         | 3,825         |
| Azua                   | 1,978         | 576           | 1,402         |
| Baoruco                | 1,227         | 430           | 797           |
| Barahona               | 2,138         | 684           | 1,454         |
| Dajabón                | 670           | 191           | 479           |
| Duarte                 | 3,037         | 715           | 2,322         |
| Elías Piña             | 681           | 301           | 380           |
| El Seibo               | 709           | 197           | 512           |
| Españat                | 1,599         | 495           | 1,104         |
| Independencia          | 716           | 199           | 517           |
| La Altagracia          | 1,039         | 282           | 757           |
| La Romana              | 963           | 218           | 745           |
| La Vega                | 2,767         | 774           | 1,993         |
| María Trinidad Sánchez | 1,452         | 470           | 982           |
| Monte Cristi           | 904           | 223           | 681           |
| Pedernales             | 189           | 73            | 116           |
| Peravia                | 976           | 215           | 761           |
| Puerto Plata           | 2,340         | 713           | 1,627         |
| Hermanas Mirabal       | 1,354         | 396           | 958           |
| Samaná                 | 839           | 231           | 608           |
| San Cristóbal          | 3,940         | 980           | 2,960         |
| San Juan               | 2,871         | 974           | 1,897         |
| San Pedro de Macorís   | 1,821         | 477           | 1,344         |
| Sánchez Ramírez        | 2,274         | 632           | 1,642         |
| Santiago               | 5,307         | 1,683         | 3,624         |
| Santiago Rodríguez     | 691           | 236           | 455           |
| Valverde               | 1,404         | 387           | 1,017         |
| Monseñor Nouel         | 1,620         | 393           | 1,227         |
| Monte Plata            | 2,415         | 729           | 1,686         |
| Hato Mayor             | 854           | 242           | 612           |
| San José de Ocoa       | 677           | 261           | 416           |
| Santo Domingo          | 10,499        | 2,305         | 8,194         |

Fuente: Departamento de Estadística, Ministerio de Educación (MINERD)



## 7. Salud

**Cuadro 7.1**  
REPÚBLICA DOMINICANA: Recursos humanos del sector público,  
según tipo de personal, 2012

| Tipo de personal          | Total         | MSP           | IDSS         | HOSGEPOL   |
|---------------------------|---------------|---------------|--------------|------------|
| <b>Total</b>              | <b>73,848</b> | <b>65,611</b> | <b>7,443</b> | <b>794</b> |
| Médicos                   | 17,869        | 15,422        | 2,174        | 273        |
| Odontólogos <sup>1</sup>  | 1,981         | 1,600         | 348          | 33         |
| Enfermeras <sup>1</sup>   | 15,748        | 13,794        | 1,853        | 101        |
| Bioanalistas <sup>2</sup> | 1,633         | 1,208         | 384          | 41         |
| Farmacéuticos             | 1,254         | 852           | 402          | ...        |
| Psicólogos                | 466           | 413           | 53           | ...        |
| Otros <sup>3</sup>        | 34,897        | 32,322        | 2,229        | 346        |

Nota:

<sup>1</sup> Incluye graduados y auxiliares

<sup>2</sup> Incluye técnicos en Bioanálisis

<sup>3</sup> Incluye personal administrativo

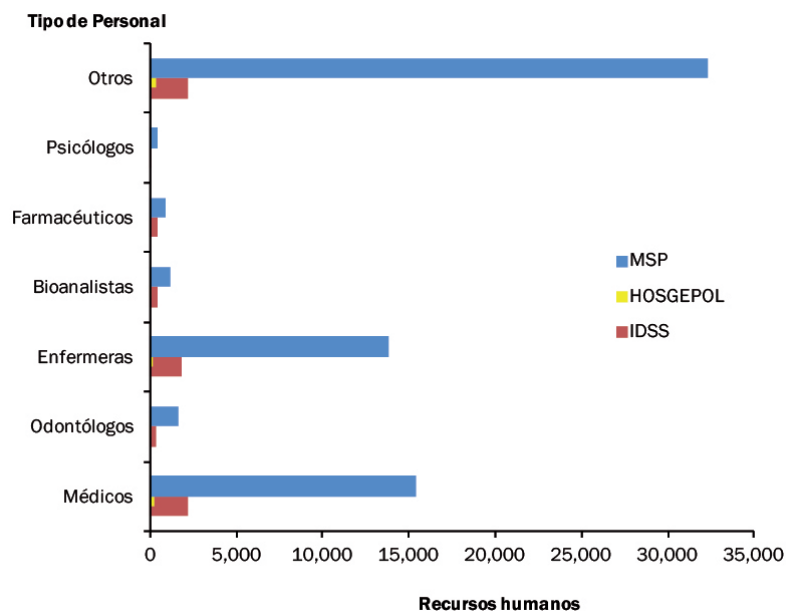
... Información no disponible

Fuentes: Ministerio de Salud Pública (MSP)

Instituto Dominicano de Seguros Sociales (IDSS)

Hospital General de la Policía Nacional (HOSGEPOL)

**Gráfico 7.1**  
REPÚBLICA DOMINICANA: Recursos humanos del sector público,  
según tipo de personal, 2012



**Cuadro 7.2**

REPÚBLICA DOMINICANA: Establecimientos de salud por tipo, según provincia, 2012

| Provincia              | Total      | Nacionales | Regionales | Hospitales provinciales | Hospitales municipales | Clínicas urbanas y rurales | Subcentros y centros sanitarios | Dispensarios y consultorios |
|------------------------|------------|------------|------------|-------------------------|------------------------|----------------------------|---------------------------------|-----------------------------|
| <b>Total</b>           | <b>158</b> | <b>9</b>   | <b>11</b>  | <b>26</b>               | <b>104</b>             | <b>8</b>                   | ...                             | ...                         |
| Distrito Nacional      | 11         | 5          | 0          | 0                       | 2                      | 4                          | ...                             | ...                         |
| Azua                   | 4          | 0          | 1          | 0                       | 3                      | 0                          | ...                             | ...                         |
| Baoruco                | 4          | 0          | 0          | 1                       | 3                      | 0                          | ...                             | ...                         |
| Barahona               | 5          | 0          | 1          | 4                       | 0                      | 0                          | ...                             | ...                         |
| Dajabón                | 3          | 0          | 0          | 1                       | 2                      | 0                          | ...                             | ...                         |
| Duarte                 | 5          | 0          | 1          | 0                       | 4                      | 0                          | ...                             | ...                         |
| Elías Piña             | 6          | 0          | 1          | 1                       | 4                      | 0                          | ...                             | ...                         |
| El Seibo               | 2          | 0          | 0          | 1                       | 1                      | 0                          | ...                             | ...                         |
| Españat                | 5          | 0          | 0          | 1                       | 4                      | 0                          | ...                             | ...                         |
| Independencia          | 4          | 0          | 0          | 1                       | 2                      | 1                          | ...                             | ...                         |
| La Altagracia          | 3          | 0          | 0          | 1                       | 2                      | 0                          | ...                             | ...                         |
| La Romana              | 2          | 0          | 0          | 1                       | 1                      | 0                          | ...                             | ...                         |
| La Vega                | 6          | 0          | 1          | 1                       | 4                      | 0                          | ...                             | ...                         |
| María Trinidad Sánchez | 4          | 0          | 0          | 1                       | 3                      | 0                          | ...                             | ...                         |
| Monte Cristi           | 5          | 0          | 0          | 1                       | 4                      | 0                          | ...                             | ...                         |
| Pedernales             | 1          | 0          | 0          | 1                       | 0                      | 0                          | ...                             | ...                         |
| Peravia                | 2          | 0          | 0          | 1                       | 1                      | 0                          | ...                             | ...                         |
| Puerto Plata           | 9          | 0          | 0          | 1                       | 8                      | 0                          | ...                             | ...                         |
| Hermanas Mirabal       | 3          | 0          | 0          | 1                       | 2                      | 0                          | ...                             | ...                         |
| Samaná                 | 4          | 0          | 0          | 1                       | 3                      | 0                          | ...                             | ...                         |
| San Cristóbal          | 8          | 0          | 1          | 0                       | 7                      | 0                          | ...                             | ...                         |
| San Juan               | 3          | 0          | 1          | 0                       | 2                      | 0                          | ...                             | ...                         |
| San Pedro de Macorís   | 3          | 0          | 1          | 0                       | 2                      | 0                          | ...                             | ...                         |
| Sánchez Ramírez        | 4          | 0          | 0          | 1                       | 3                      | 0                          | ...                             | ...                         |
| Santiago               | 14         | 0          | 2          | 0                       | 12                     | 0                          | ...                             | ...                         |
| Santiago Rodríguez     | 3          | 0          | 0          | 1                       | 2                      | 0                          | ...                             | ...                         |
| Valverde               | 3          | 0          | 1          | 0                       | 2                      | 0                          | ...                             | ...                         |
| Monseñor Nouel         | 3          | 0          | 0          | 1                       | 2                      | 0                          | ...                             | ...                         |
| Monte Plata            | 4          | 0          | 0          | 1                       | 3                      | 0                          | ...                             | ...                         |
| Hato Mayor             | 3          | 0          | 0          | 0                       | 3                      | 0                          | ...                             | ...                         |
| San José de Ocoa       | 5          | 0          | 0          | 1                       | 1                      | 3                          | ...                             | ...                         |
| Santo Domingo          | 17         | 4          | 0          | 1                       | 12                     | 0                          | 0                               | ...                         |

...: Información no disponible

Fuente: Dirección General de Estadísticas de Salud (DIES), Ministerio de Salud Pública (MSP). Datos preliminares

**Cuadro 7.3**

REPÚBLICA DOMINICANA: Número de camas existentes en los centros salud del sector público, según provincia, 2012

| Provincia                      | MSP           | IDSS         |
|--------------------------------|---------------|--------------|
| <b>Total</b>                   | <b>10,777</b> | <b>1,020</b> |
| Distrito Nacional <sup>1</sup> | 1,296         | 380          |
| Azua                           | 280           | 0            |
| Baoruco                        | 144           | 0            |
| Barahona                       | 323           | 40           |
| Dajabón                        | 128           | 0            |
| Duarte                         | 498           | 26           |
| Elías Piña                     | 195           | 0            |
| El Seibo                       | 126           | 0            |
| Españolat                      | 257           | 20           |
| Independencia                  | 61            | 0            |
| La Altagracia                  | 185           | 0            |
| La Romana                      | 160           | 87           |
| La Vega                        | 624           | 33           |
| María Trinidad Sánchez         | 181           | 22           |
| Monte Cristi                   | 222           | 0            |
| Pedernales                     | 40            | 0            |
| Peravia                        | 220           | 0            |
| Puerto Plata                   | 386           | 22           |
| Hermanas Mirabal               | 279           | 24           |
| Samaná                         | 188           | 0            |
| San Cristóbal                  | 357           | 74           |
| San Juan                       | 492           | 0            |
| San Pedro de Macorís           | 529           | 78           |
| Sánchez Ramírez                | 207           | 16           |
| Santiago                       | 1,213         | 125          |
| Santiago Rodríguez             | 142           | 0            |
| Valverde                       | 160           | 20           |
| Monseñor Nouel                 | 158           | 34           |
| Monte Plata                    | 145           | 19           |
| Hato Mayor                     | 110           | 0            |
| San José de Ocoa               | 110           | 0            |
| Santo Domingo                  | 1,361         | 0            |

<sup>1</sup>: En el IDSS incluye la provincia Santo DomingoFuentes: Dirección General de Estadísticas de Salud (DIES), Ministerio de Salud Pública (MSP)  
Instituto Dominicano de Seguros Sociales (IDSS)



**Cuadro 7.4**

REPÚBLICA DOMINICANA: Indicadores y productividad de salud del sector público, 2012

| <b>Indicadores y productividad</b> | <b>Total</b> | <b>MSP</b> | <b>IDSS</b> | <b>FFAA</b> | <b>HOSGEPOL</b> | <b>FAD</b> |
|------------------------------------|--------------|------------|-------------|-------------|-----------------|------------|
| Consultas                          | 6,460,609    | 5,607,034  | 565,490     | 123,672     | 79,406          | 85,007     |
| Emergencias                        | 4,139,985    | 3,825,038  | 159,551     | 64,405      | 32,329          | 58,662     |
| Ingresos                           | 538,480      | 524,472    | ...         | 6,352       | 2,688           | 4,968      |
| Egresos                            | 538,405      | 492,888    | 32,275      | 5,640       | 2,634           | 4,968      |
| Defunciones                        | 12,226       | 10,780     | 1,017       | 286         | 143             | ...        |
| Partos vaginales                   | 72,103       | 69,331     | 2,310       | 322         | 0               | 140        |
| Nacimientos                        | 127,455      | 119,937    | 6,301       | 1,054       | 163             | ...        |
| Partos por cesáreas                | 55,334       | 50,054     | 3,937       | 701         | 161             | 481        |
| Abortos                            | 25,516       | 24,404     | 960         | 64          | 88              | 0          |
| Cirugía mayor                      | 112,600      | 89,225     | 10,482      | 3,090       | 1,742           | 8,061      |

...: Información no disponible

Fuente: Ministerio de Salud Pública (MSP)

Instituto Dominicano de Seguros Sociales (IDSS)

Hospital Central de las Fuerzas Armadas (FFAA)

Hospital General de la Policía Nacional (HOSGEPOL)

Hospital Militar de la Fuerza Aérea Dominicana (FAD), Dr. Ramón de Lara

**Cuadro 7.5**

REPÚBLICA DOMINICANA: Partos, cesáreas y abortos realizados en los centros del Ministerio de Salud Pública, según provincia, 2012

| Provincia              | Partos        | Cesáreas      | Abortos       |
|------------------------|---------------|---------------|---------------|
| <b>Total</b>           | <b>69,331</b> | <b>50,054</b> | <b>24,404</b> |
| Distrito Nacional      | 13,200        | 11,634        | 4,244         |
| Azua                   | 2,174         | 1,063         | 451           |
| Baoruco                | 991           | 378           | 140           |
| Barahona               | 2,902         | 1,928         | 841           |
| Dajabón                | 740           | 271           | 159           |
| Duarte                 | 1,425         | 1,330         | 465           |
| Elías Piña             | 871           | 204           | 106           |
| El Seibo               | 439           | 418           | 223           |
| Españat                | 1,183         | 1,038         | 380           |
| Independencia          | 399           | 143           | 31            |
| La Altagracia          | 2,114         | 1,566         | 599           |
| La Romana              | 2,102         | 1,122         | 860           |
| La Vega                | 2,666         | 1,877         | 730           |
| María Trinidad Sánchez | 948           | 752           | 364           |
| Monte Cristi           | 876           | 619           | 337           |
| Pedernales             | 190           | 52            | 69            |
| Peravia                | 1,373         | 1,406         | 702           |
| Puerto Plata           | 2,078         | 1,443         | 1,025         |
| Hermanas Mirabal       | 258           | 721           | 226           |
| Samaná                 | 920           | 428           | 269           |
| San Cristóbal          | 4,984         | 2,219         | 1,288         |
| San Juan               | 2,855         | 1,284         | 587           |
| San Pedro de Macorís   | 2,661         | 1,607         | 832           |
| Sánchez Ramírez        | 756           | 871           | 268           |
| Santiago               | 5,393         | 4,835         | 1,505         |
| Santiago Rodríguez     | 455           | 528           | 169           |
| Valverde               | 1,614         | 1,049         | 612           |
| Monseñor Nouel         | 1,214         | 561           | 1,393         |
| Monte Plata            | 1,006         | 439           | 232           |
| Hato Mayor             | 879           | 333           | 152           |
| San José de Ocoa       | 302           | 266           | 144           |
| Santo Domingo          | 9,363         | 7,669         | 5,001         |

Fuente: Dirección General de Estadísticas de Salud (DIES), Ministerio de Salud Pública (MSP)

**Cuadro 7.6**

REPÚBLICA DOMINICANA: Consultas y emergencias realizadas en centros del Ministerio de Salud Pública, según provincia, 2012

| Provincia              | Consultas        | Emergencias      |
|------------------------|------------------|------------------|
| <b>Total</b>           | <b>5,607,034</b> | <b>3,825,038</b> |
| Distrito Nacional      | 721,870          | 410,701          |
| Azua                   | 137,059          | 76,100           |
| Baoruco                | 24,509           | 63,155           |
| Barahona               | 95,254           | 141,413          |
| Dajabón                | 44,080           | 34,729           |
| Duarte                 | 163,353          | 109,922          |
| Elías Piña             | 36,471           | 51,738           |
| El Seibo               | 65,326           | 37,695           |
| Españillat             | 197,654          | 56,919           |
| Independencia          | 22,335           | 19,823           |
| La Altagracia          | 79,619           | 58,955           |
| La Romana              | 82,983           | 54,590           |
| La Vega                | 314,135          | 197,252          |
| María Trinidad Sánchez | 105,674          | 53,710           |
| Monte Cristi           | 67,387           | 60,470           |
| Pedernales             | 6,765            | 7,247            |
| Peravia                | 108,486          | 125,756          |
| Puerto Plata           | 277,370          | 90,917           |
| Hermanas Mirabal       | 118,045          | 45,215           |
| Samaná                 | 79,371           | 38,801           |
| San Cristóbal          | 302,491          | 273,540          |
| San Juan               | 170,609          | 141,892          |
| San Pedro de Macorís   | 142,590          | 124,355          |
| Sánchez Ramírez        | 138,162          | 54,801           |
| Santiago               | 740,849          | 301,364          |
| Santiago Rodríguez     | 44,975           | 54,298           |
| Valverde               | 79,455           | 88,116           |
| Monseñor Nouel         | 117,482          | 74,733           |
| Monte Plata            | 134,583          | 110,768          |
| Hato Mayor             | 59,679           | 72,040           |
| San José de Ocoa       | 28,187           | 49,934           |
| Santo Domingo          | 900,226          | 744,089          |

Fuente: Dirección General de Estadísticas de Salud (DIES), Ministerio de Salud Pública (MSP)

**Cuadro 7.7**

REPÚBLICA DOMINICANA: Consultas realizadas en el Hospital Central de las Fuerzas Armadas (FFAA), según servicio, 2012

| <b>Servicio</b>                    | <b>No. de consultas</b> |
|------------------------------------|-------------------------|
| <b>Total</b>                       | <b>123,672</b>          |
| Cardiología                        | 8,497                   |
| Cirugía general                    | 3,058                   |
| Cirugía cardiovascular             | 734                     |
| Cirugía plástica                   | 166                     |
| Cirugía torácica                   | 28                      |
| Consultas de hombres               | 7,354                   |
| Consultas de mujeres               | 7,584                   |
| Dermatología                       | 3,640                   |
| Enfermedades de transmisión sexual | 4,859                   |
| Endocrinología                     | 3,624                   |
| Fisiatría                          | 8,405                   |
| Gastroenterología                  | 2,951                   |
| Ginecología                        | 3,501                   |
| Hematológica                       | 1,183                   |
| Medicina interna                   | 1,034                   |
| Máxilo facial                      | 949                     |
| Nefrología                         | 152                     |
| Neumología                         | 2,899                   |
| Neurología                         | 2,464                   |
| Neumología TB                      | 1,224                   |
| Neurocirugía                       | 2,186                   |
| Niños sanos                        | 1,581                   |
| Nutrición                          | 508                     |
| Obstetricia                        | 4,536                   |
| Odontología                        | 5,578                   |
| Oftalmología                       | 3,723                   |
| Oncología                          | 127                     |
| Oncología quirúrgica               | 1,159                   |
| Ortopedia                          | 7,401                   |
| Otorrinolaringología               | 3,668                   |
| Patología de cérvix                | 183                     |
| Pediatría                          | 13,017                  |
| Planificación familiar             | 2                       |
| Proctología                        | 296                     |
| Psiquiatría                        | 2,715                   |
| Reumatología                       | 596                     |
| Terapia del habla                  | 997                     |
| Terapia física                     | 5,176                   |
| Urología                           | 5,917                   |

Fuente: Hospital Central de las Fuerzas Armadas (FFAA)

**Cuadro 7.8**

REPÚBLICA DOMINICANA: Consultas realizadas en el Hospital General de la Policía Nacional, según mes, 2012

| <b>Mes</b>   | <b>No. de consultas</b> |
|--------------|-------------------------|
| <b>Total</b> | <b>79,406</b>           |
| Enero        | 6,199                   |
| Febrero      | 6,975                   |
| Marzo        | 7,245                   |
| Abril        | 6,271                   |
| Mayo         | 7,755                   |
| Junio        | 7,314                   |
| Julio        | 7,592                   |
| Agosto       | 7,145                   |
| Septiembre   | 5,666                   |
| Octubre      | 7,221                   |
| Noviembre    | 6,081                   |
| Diciembre    | 3,942                   |

Fuente: Hospital General de la Policía Nacional (HOSGEPOL)

**Cuadro 7.9**

REPÚBLICA DOMINICANA: Consultas realizadas en el Hospital Militar de la Fuerza Aérea Dominicana (FAD), Dr. Ramón de Lara, por sexo, según grupo de edad, 2012

| Grupos de edad | Total         | Sexo          |               |
|----------------|---------------|---------------|---------------|
|                |               | Masculino     | Femenino      |
| <b>Total</b>   | <b>85,008</b> | <b>40,910</b> | <b>44,098</b> |
| 0-1            | 7,785         | 4,691         | 3,094         |
| 1-4            | 2,975         | 1,680         | 1,295         |
| 5-14           | 7,830         | 3,605         | 4,224         |
| 15-64          | 57,614        | 26,358        | 31,256        |
| 65 +           | 8,804         | 4,575         | 4,229         |

Fuente: Hospital Militar de la Fuerza Aérea Dominicana (FAD), Dr. Ramón de Lara

**Cuadro 7.10**

REPÚBLICA DOMINICANA: Casos de enfermedades de transmisión sexual registrados en el Instituto Dermatológico y Cirugía de Piel, Dr. Huberto Bogaert Díaz, por sexo, según grupo de edad, 2012

| Grupos de edad | Total        | Sexo       |              |
|----------------|--------------|------------|--------------|
|                |              | Masculino  | Femenino     |
| <b>Total</b>   | <b>2,964</b> | <b>924</b> | <b>2,040</b> |
| 0-4            | 18           | 6          | 12           |
| 5-9            | 12           | 1          | 11           |
| 10-14          | 72           | 10         | 62           |
| 15-19          | 577          | 134        | 443          |
| 20-24          | 786          | 272        | 514          |
| 25-29          | 441          | 161        | 280          |
| 30-34          | 311          | 120        | 191          |
| 35-39          | 240          | 80         | 160          |
| 40-44          | 181          | 43         | 138          |
| 45-49          | 134          | 48         | 86           |
| 50-54          | 73           | 19         | 54           |
| 55-59          | 52           | 11         | 41           |
| 60-64          | 23           | 7          | 16           |
| 65-69          | 23           | 7          | 16           |
| 70 y más       | 21           | 5          | 16           |

Fuente: Instituto Dermatológico y Cirugía de Piel, Dr. Huberto Bogaert Díaz (IDCP)

**Cuadro 7.11**

REPÚBLICA DOMINICANA: Casos registrados de dengue hemorrágico, según provincia, 2012

| Provincia              | Casos de dengue hemorrágico |
|------------------------|-----------------------------|
| <b>Total</b>           | <b>142</b>                  |
| Distrito Nacional      | 16                          |
| Azua                   | 5                           |
| Baoruco                | 3                           |
| Barahona               | 4                           |
| Dajabón                | 0                           |
| Duarte                 | 4                           |
| Elías Piña             | 0                           |
| El Seibo               | 0                           |
| Españolat              | 3                           |
| Independencia          | 1                           |
| La Altagracia          | 0                           |
| La Romana              | 2                           |
| La Vega                | 3                           |
| María Trinidad Sánchez | 0                           |
| Monte Cristi           | 2                           |
| Pedernales             | 2                           |
| Peravia                | 2                           |
| Puerto Plata           | 3                           |
| Hermanas Mirabal       | 1                           |
| Samaná                 | 2                           |
| San Cristóbal          | 4                           |
| San Juan               | 1                           |
| San Pedro de Macorís   | 4                           |
| Sánchez Ramírez        | 0                           |
| Santiago               | 12                          |
| Santiago Rodríguez     | 1                           |
| Valverde               | 4                           |
| Monseñor Nouel         | 4                           |
| Monte Plata            | 2                           |
| Hato Mayor             | 1                           |
| San José de Ocoa       | 2                           |
| Santo Domingo          | 52                          |
| Extranjeros            | 2                           |

Fuente: Dirección General de Epidemiología (DIGEPI), Ministerio de Salud Pública (MSP)

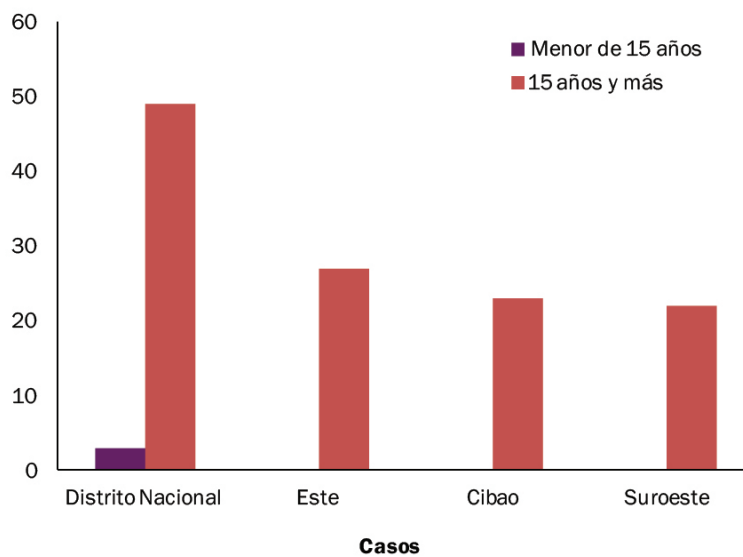


**Cuadro 7.12**  
 REPÚBLICA DOMINICANA: Casos notificados de lepra, según unidad, 2012

| Unidad            | Total      | Grupo de edad    |               |
|-------------------|------------|------------------|---------------|
|                   |            | Menor de 15 años | 15 años y más |
| <b>Total</b>      | <b>124</b> | <b>3</b>         | <b>121</b>    |
| Distrito Nacional | 52         | 3                | 49            |
| Este              | 27         | 0                | 27            |
| Cibao             | 23         | 0                | 23            |
| Suroeste          | 22         | 0                | 22            |

Fuente: Instituto Dermatológico y Cirugía de Piel, Dr. Huberto Bogaert Díaz (IDCP)

**Gráfico 7.12**  
 REPÚBLICA DOMINICANA: Casos notificados de lepra, según unidad, 2012



**Cuadro 7.13**

REPÚBLICA DOMINICANA: Casos notificados de lepra, según provincia, 2012

| <b>Provincia</b>       | <b>No. de casos</b> |
|------------------------|---------------------|
| <b>Total</b>           | <b>124</b>          |
| Distrito Nacional      | 13                  |
| Azua                   | 2                   |
| Baoruco                | 5                   |
| Barahona               | 6                   |
| Dajabón                | 1                   |
| Duarte                 | 5                   |
| Elías Piña             | 0                   |
| El Seibo               | 1                   |
| Españat                | 2                   |
| Independencia          | 0                   |
| La Altagracia          | 11                  |
| La Romana              | 5                   |
| La Vega                | 0                   |
| María Trinidad Sánchez | 2                   |
| Monte Cristi           | 1                   |
| Pedernales             | 1                   |
| Peravia                | 2                   |
| Puerto Plata           | 2                   |
| Hermanas Mirabal       | 0                   |
| Samaná                 | 0                   |
| San Cristóbal          | 6                   |
| San Juan               | 3                   |
| San Pedro de Macorís   | 7                   |
| Sánchez Ramírez        | 1                   |
| Santiago               | 7                   |
| Santiago Rodríguez     | 0                   |
| Valverde               | 0                   |
| Monseñor Nouel         | 3                   |
| Monte Plata            | 3                   |
| Hato Mayor             | 2                   |
| San José de Ocoa       | 3                   |
| Santo Domingo          | 30                  |

Fuente: Instituto Dermatológico y Cirugía de Piel, Dr. Huberto Bogaert Díaz (IDCP)

**Cuadro 7.14**

REPÚBLICA DOMINICANA: Defunciones ocurridas y registradas en los centros del Ministerio de Salud Pública y Asistencia Social, según provincia, 2012

| Provincia              | Defunciones   |
|------------------------|---------------|
| <b>Total</b>           | <b>10,780</b> |
| Distrito Nacional      | 3,366         |
| Azua                   | 101           |
| Baoruco                | 3             |
| Barahona               | 250           |
| Dajabón                | 50            |
| Duarte                 | 503           |
| Elías Piña             | 16            |
| El Seibo               | 30            |
| Españolat              | 102           |
| Independencia          | 1             |
| La Altagracia          | 115           |
| La Romana              | 90            |
| La Vega                | 564           |
| María Trinidad Sánchez | 98            |
| Monte Cristi           | 31            |
| Pedernales             | 1             |
| Peravia                | 89            |
| Puerto Plata           | 328           |
| Hermanas Mirabal       | 105           |
| Samaná                 | 26            |
| San Cristóbal          | 306           |
| San Juan               | 314           |
| San Pedro de Macorís   | 342           |
| Sánchez Ramírez        | 53            |
| Santiago               | 2,013         |
| Santiago Rodríguez     | 32            |
| Valverde               | 96            |
| Monseñor Nouel         | 159           |
| Monte Plata            | 0             |
| Hato Mayor             | 30            |
| San José de Ocoa       | 31            |
| Santo Domingo          | 1,535         |

Fuente: Dirección General de Estadísticas de Salud (DIES), Ministerio de Salud Pública (MSP)

**Cuadro 7.15**

REPÚBLICA DOMINICANA: Defunciones ocurridas y registradas en los centros del Instituto Dominicano de Seguros Sociales (IDSS), según provincia, 2012

| <b>Provincia</b>               | <b>Defunciones</b> |
|--------------------------------|--------------------|
| <b>Total</b>                   | <b>1,017</b>       |
| Distrito Nacional <sup>1</sup> | 626                |
| Azua                           | 0                  |
| Baoruco                        | 0                  |
| Barahona                       | 25                 |
| Dajabón                        | 0                  |
| Duarte                         | 15                 |
| Elías Piña                     | 0                  |
| El Seibo                       | 0                  |
| Españat                        | 0                  |
| Independencia                  | 0                  |
| La Altagracia                  | 0                  |
| La Romana                      | 104                |
| La Vega                        | 2                  |
| María Trinidad Sánchez         | 0                  |
| Monte Cristi                   | 0                  |
| Pedernales                     | 0                  |
| Peravia                        | 0                  |
| Puerto Plata                   | 2                  |
| Hermanas Mirabal               | 0                  |
| Samaná                         | 0                  |
| San Cristóbal                  | 19                 |
| San Juan                       | 0                  |
| San Pedro de Macorís           | 49                 |
| Sánchez Ramírez                | 2                  |
| Santiago                       | 166                |
| Santiago Rodríguez             | 0                  |
| Valverde                       | 2                  |
| Monseñor Nouel                 | 0                  |
| Monte Plata                    | 5                  |
| Hato Mayor                     | 0                  |
| San José de Ocoa               | 0                  |
| Santo Domingo                  | 30                 |

<sup>1</sup>: El Distrito Nacional incluye la provincia Santo Domingo

Fuente: Instituto Dominicano de Seguros Sociales (IDSS)

**Cuadro 7.16**

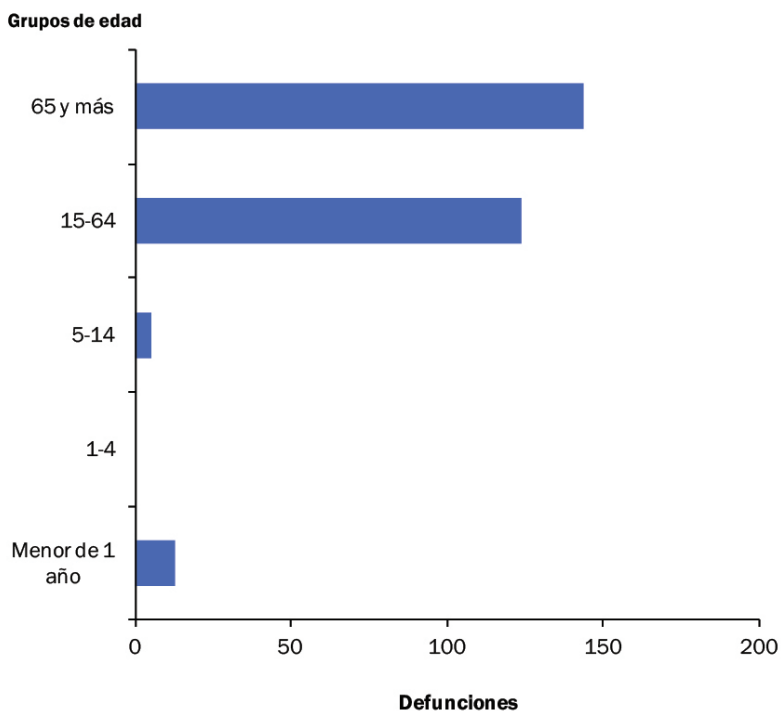
REPÚBLICA DOMINICANA: Defunciones ocurridas y registradas en el Hospital Central de las Fuerzas Armadas, según grupo de edad, 2012

| Grupos de edad | Defunciones |
|----------------|-------------|
| <b>Total</b>   | <b>286</b>  |
| Menor de 1 año | 13          |
| 1-4            | 0           |
| 5-14           | 5           |
| 15-64          | 124         |
| 65 y más       | 144         |

Fuente: Hospital Central de Las Fuerzas Armadas (FFAA)

**Gráfico 7.16**

REPÚBLICA DOMINICANA: Defunciones ocurridas y registradas en el Hospital Central de las Fuerzas Armadas, según grupo de edad, 2012



**Cuadro 7.17**

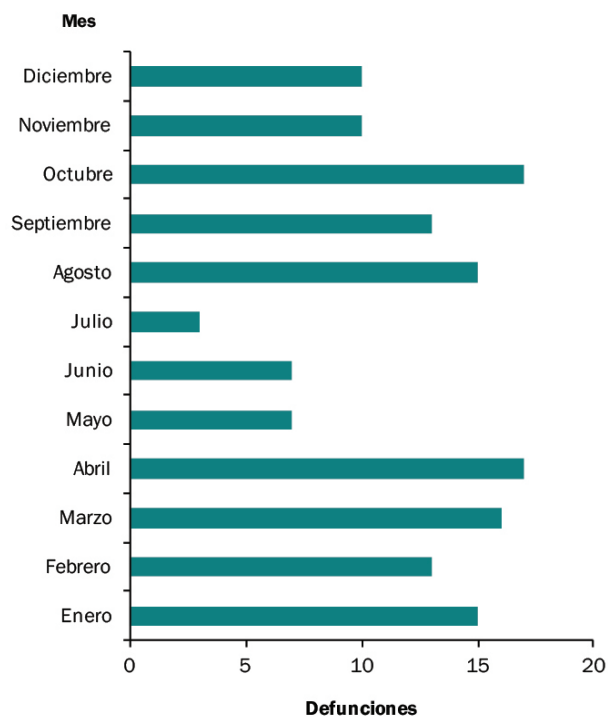
REPÚBLICA DOMINICANA: Defunciones registradas en el Hospital General de la Policía Nacional, según mes, 2012

| Mes          | Defunciones |
|--------------|-------------|
| <b>Total</b> | <b>143</b>  |
| Enero        | 15          |
| Febrero      | 13          |
| Marzo        | 16          |
| Abril        | 17          |
| Mayo         | 7           |
| Junio        | 7           |
| Julio        | 3           |
| Agosto       | 15          |
| Septiembre   | 13          |
| Octubre      | 17          |
| Noviembre    | 10          |
| Diciembre    | 10          |

Fuente: Hospital General de la Policía Nacional (HOSGEPOL)

**Gráfico 7.17**

REPÚBLICA DOMINICANA: Defunciones registradas en el Hospital General de la Policía Nacional, según mes, 2012



**Cuadro 7.18**

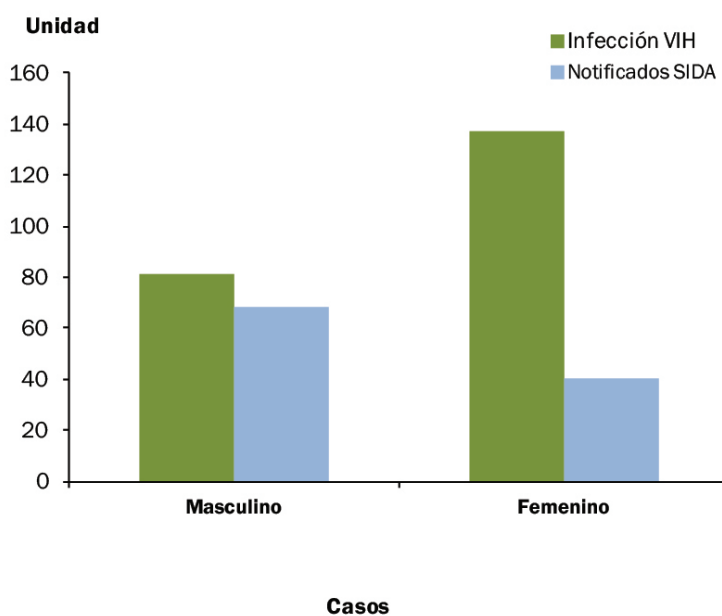
REPÚBLICA DOMINICANA: Casos de infección y notificados de VIH/SIDA, según sexo, 2012

| Sexo         | Infección VIH | Notificados SIDA |
|--------------|---------------|------------------|
| <b>Total</b> | <b>218</b>    | <b>108</b>       |
| Masculino    | 81            | 68               |
| Femenino     | 137           | 40               |

Fuente: Dirección General de Control de las Infecciones de Transmisión Sexual y SIDA (DIGECITSS)

**Gráfico 7.18**

REPÚBLICA DOMINICANA: Casos de infección y notificados de VIH/SIDA, según sexo, 2012



**Cuadro 7.19**

REPÚBLICA DOMINICANA: Casos de infección y casos nuevos notificados de VIH/SIDA, según provincia, 2012

| Provincia              | Infección VIH | Notificados SIDA |
|------------------------|---------------|------------------|
| <b>Total</b>           | <b>218</b>    | <b>108</b>       |
| Distrito Nacional      | 10            | 0                |
| Azua                   | 7             | 3                |
| Baoruco                | 0             | 0                |
| Barahona               | 0             | 0                |
| Dajabón                | 0             | 0                |
| Duarte                 | 1             | 0                |
| Elías Piña             | 0             | 0                |
| El Seibo               | 0             | 0                |
| Españat                | 0             | 0                |
| Independencia          | 0             | 0                |
| La Altagracia          | 1             | 0                |
| La Romana              | 9             | 3                |
| La Vega                | 0             | 0                |
| María Trinidad Sánchez | 7             | 7                |
| Monte Cristi           | 1             | 0                |
| Pedernales             | 0             | 0                |
| Peravia                | 15            | 25               |
| Puerto Plata           | 18            | 4                |
| Hermanas Mirabal       | 3             | 3                |
| Samaná                 | 0             | 0                |
| San Cristóbal          | 0             | 0                |
| San Juan               | 0             | 0                |
| San Pedro de Macorís   | 47            | 13               |
| Sánchez Ramírez        | 0             | 0                |
| Santiago               | 31            | 16               |
| Santiago Rodríguez     | 2             | 0                |
| Valverde               | 0             | 0                |
| Monseñor Nouel         | 0             | 0                |
| Monte Plata            | 0             | 0                |
| Hato Mayor             | 1             | 0                |
| San José de Ocoa       | 0             | 1                |
| Santo Domingo          | 65            | 32               |
| Sin especificar        | 0             | 1                |

Fuente: Dirección General de Control de las Infecciones de Transmisión Sexual y SIDA (DIGECITSS)



## 8. Museos

**Cuadro 8.1**

REPÚBLICA DOMINICANA: Visitantes dominicanos y extranjeros a los museos del país, según museo, 2012

| Museo                                      | Visitantes     |                |               |
|--|----------------|----------------|---------------|
|  | Total          | Dominicanos    | Extranjeros   |
| <b>Total</b>                               | <b>239,691</b> | <b>165,796</b> | <b>73,895</b> |
| Hombre Dominicano                          | 24,970         | 24,550         | 420           |
| Nacional de Historia Natural               | 21,197         | 20,941         | 256           |
| Historia y Geografía                       | ...            | ...            | ...           |
| Alcázar de Colón                           | ...            | ...            | ...           |
| La Atarazana                               | ...            | ...            | ...           |
| Arte Prehispánico                          | ...            | ...            | ...           |
| Casa de Tostado                            | ...            | ...            | ...           |
| La Porcelana                               | ...            | ...            | ...           |
| Casas Reales                               | 48,733         | 10,394         | 38,339        |
| Casa de Duarte                             | ...            | ...            | ...           |
| Catedral Primada de América                | 9,374          | 9,374          | 0             |
| Arte Moderno                               | ...            | ...            | ...           |
| Numismático y Filatélico del Banco Central | 4,104          | 4,095          | 9             |
| Mundo del Ámbar                            | ...            | ...            | ...           |
| Ámbar Puerto Plata                         | 12,243         | 2,414          | 9,829         |
| Radio Televisión Dominicana                | ...            | ...            | ...           |
| Faro a Colón                               | ...            | ...            | ...           |
| Altos de Chavón                            | 5,441          | 3,650          | 1,791         |
| Histórico de Baní                          | 2,693          | 2,674          | 19            |
| Hermanas Mirabal                           | 64,339         | 63,441         | 898           |
| Tomás Morel                                | ...            | ...            | ...           |
| Centro Cult. Eduardo León Jiménez          | 44,548         | 24,051         | 20,497        |
| Fortaleza San Felipe                       | 2,049          | 212            | 1,837         |

Nota: Cifras preliminares  
 ...: Información no disponible

Fuente: Información remitida por los museos del país



## 9. Biblioteca

**Cuadro 9.1**

REPÚBLICA DOMINICANA: Número de lectores en las bibliotecas públicas por sexo, según provincia, 2012

| Provincia              | Total          | Sexo          |               |
|------------------------|----------------|---------------|---------------|
|                        |                | Hombre        | Mujer         |
| <b>Total</b>           | <b>136,054</b> | <b>54,972</b> | <b>81,082</b> |
| Distrito Nacional      | 4,344          | 1,857         | 2,487         |
| Azua                   | ...            | ...           | ...           |
| Baoruco                | 99             | 41            | 58            |
| Barahona               | ...            | ...           | ...           |
| Dajabón                | ...            | ...           | ...           |
| Duarte                 | ...            | ...           | ...           |
| Elías Piña             | ...            | ...           | ...           |
| El Seibo               | ...            | ...           | ...           |
| Españat                | 774            | 467           | 307           |
| Independencia          | ...            | ...           | ...           |
| La Altagracia          | ...            | ...           | ...           |
| La Romana              | 55,243         | 25,468        | 29,775        |
| La Vega                | ...            | ...           | ...           |
| María Trinidad Sánchez | ...            | ...           | ...           |
| Monte Cristi           | ...            | ...           | ...           |
| Pedernales             | ...            | ...           | ...           |
| Peravia                | 775            | 324           | 451           |
| Puerto Plata           | 6,837          | 2,616         | 4,221         |
| Hermanas Mirabal       | ...            | ...           | ...           |
| Samaná                 | 5,479          | 2,588         | 2,891         |
| San Cristóbal          | 2,674          | 1,141         | 1,533         |
| San Juan               | ...            | ...           | ...           |
| San Pedro de Macorís   | ...            | ...           | ...           |
| Sánchez Ramírez        | 28,448         | 7,642         | 20,806        |
| Santiago               | 16,323         | 7,722         | 8,601         |
| Santiago Rodríguez     | 1,830          | 783           | 1,047         |
| Valverde               | ...            | ...           | ...           |
| Monseñor Nouel         | ...            | ...           | ...           |
| Monte Plata            | ...            | ...           | ...           |
| Hato Mayor             | 1,178          | 245           | 933           |
| San José de Ocoa       | 12,050         | 4,078         | 7,972         |
| Santo Domingo          | ...            | ...           | ...           |

Nota: Cifras preliminares  
 ...: Información no disponible  
 Fuente: Diferentes bibliotecas del país

**Cuadro 9.2**  
 REPÚBLICA DOMINICANA: Número de obras consultadas en  
 las bibliotecas públicas, según tipo de obra, 2012

| Tipo de obra | Obras consultadas |
|--------------|-------------------|
| <b>Total</b> | <b>180,674</b>    |
| Generales    | 20,753            |
| Filosofía    | 10,648            |
| Religión     | 7,953             |
| Sociales     | 27,698            |
| Filología    | 9,191             |
| Puras        | 24,034            |
| Aplicadas    | 21,562            |
| Artes        | 10,995            |
| Literatura   | 18,950            |
| Geografía    | 24,603            |
| Periódicas   | 4,287             |

Nota: Cifras preliminares  
 No incluye todas las provincias  
 Fuente: Diferentes bibliotecas del país



## 10. Accidentes de tránsito

**Cuadro 10.1**

REPÚBLICA DOMINICANA: Número de accidentes de tránsito terrestre que causaron muertes por día, según mes, 2012

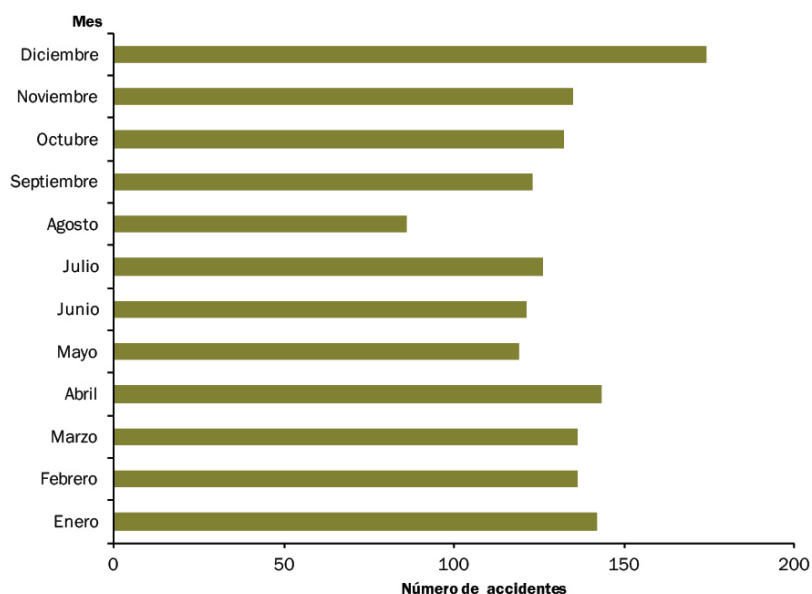
| Mes          | Total        | Día de la semana |            |            |            |            |            |            |
|--------------|--------------|------------------|------------|------------|------------|------------|------------|------------|
|              |              | Lunes            | Martes     | Miércoles  | Jueves     | Viernes    | Sábado     | Domingo    |
| <b>Total</b> | <b>1,573</b> | <b>255</b>       | <b>158</b> | <b>155</b> | <b>142</b> | <b>158</b> | <b>274</b> | <b>431</b> |
| Enero        | 142          | 24               | 18         | 9          | 10         | 8          | 21         | 52         |
| Febrero      | 136          | 27               | 11         | 19         | 17         | 12         | 21         | 29         |
| Marzo        | 136          | 22               | 13         | 13         | 15         | 16         | 25         | 32         |
| Abril        | 143          | 16               | 15         | 14         | 12         | 21         | 26         | 39         |
| Mayo         | 119          | 17               | 16         | 17         | 9          | 11         | 20         | 29         |
| Junio        | 121          | 17               | 6          | 9          | 13         | 10         | 25         | 41         |
| Julio        | 126          | 18               | 14         | 12         | 17         | 13         | 23         | 29         |
| Agosto       | 86           | 19               | 6          | 5          | 6          | 15         | 13         | 22         |
| Septiembre   | 123          | 13               | 10         | 11         | 8          | 6          | 27         | 48         |
| Octubre      | 132          | 19               | 15         | 22         | 9          | 15         | 27         | 25         |
| Noviembre    | 135          | 25               | 14         | 9          | 10         | 19         | 16         | 42         |
| Diciembre    | 174          | 38               | 20         | 15         | 16         | 12         | 30         | 43         |

Nota: Cifras preliminares

Fuente: Registros Administrativos de la Oficina de Estadísticas y Cartografía de la Policía Nacional

**Gráfico 10.1**

REPÚBLICA DOMINICANA: Número de accidentes de tránsito terrestre que causaron muertes por día, según mes, 2012



**Cuadro 10.2**

REPÚBLICA DOMINICANA: Número de accidentes de tránsito terrestre que causaron muertes por día, según tipo de accidente, 2012

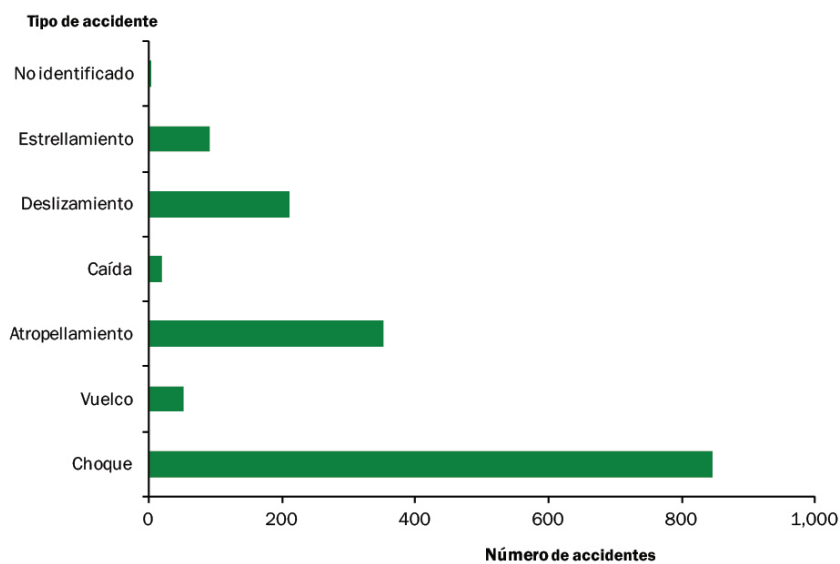
| Tipo de accidente | Total        | Día de la semana |            |            |            |            |            |            |
|-------------------|--------------|------------------|------------|------------|------------|------------|------------|------------|
|                   |              | Lunes            | Martes     | Miércoles  | Jueves     | Viernes    | Sábado     | Domingo    |
| <b>Total</b>      | <b>1,573</b> | <b>255</b>       | <b>158</b> | <b>155</b> | <b>142</b> | <b>158</b> | <b>274</b> | <b>431</b> |
| Choque            | 846          | 148              | 73         | 91         | 71         | 92         | 144        | 227        |
| Vuelco            | 51           | 8                | 8          | 5          | 5          | 2          | 7          | 16         |
| Atropellamiento   | 351          | 43               | 46         | 40         | 35         | 38         | 66         | 83         |
| Caída             | 19           | 3                | 3          | 3          | 2          | 2          | 2          | 4          |
| Deslizamiento     | 211          | 35               | 21         | 12         | 22         | 14         | 34         | 73         |
| Estrellamiento    | 91           | 17               | 7          | 3          | 7          | 10         | 21         | 26         |
| No identificado   | 4            | 1                | 0          | 1          | 0          | 0          | 0          | 2          |

Nota: Cifras preliminares

Fuente: Registros Administrativos de la Oficina de Estadísticas y Cartografía de la Policía Nacional

**Gráfico 10.2**

REPÚBLICA DOMINICANA: Número de accidentes de tránsito terrestre que causaron muertes, según tipo de accidente, 2012



**Cuadro 10.3**

REPÚBLICA DOMINICANA: Número de accidentes de tránsito terrestre que causaron muertes por tipo de accidentes, según provincia, 2012

| Provincia              | Total        | Tipo de accidente |           |                 |           |               |                |                 |
|------------------------|--------------|-------------------|-----------|-----------------|-----------|---------------|----------------|-----------------|
|                        |              | Choque            | Vuelco    | Atropellamiento | Caída     | Deslizamiento | Estrellamiento | No identificado |
| <b>Total</b>           | <b>1,573</b> | <b>846</b>        | <b>51</b> | <b>351</b>      | <b>19</b> | <b>211</b>    | <b>91</b>      | <b>4</b>        |
| Distrito Nacional      | 96           | 43                | 2         | 32              | 0         | 8             | 11             | 0               |
| Azua                   | 44           | 23                | 4         | 11              | 0         | 4             | 1              | 1               |
| Baoruco                | 18           | 10                | 0         | 1               | 0         | 4             | 3              | 0               |
| Barahona               | 40           | 22                | 1         | 5               | 3         | 8             | 1              | 0               |
| Dajabón                | 16           | 4                 | 1         | 4               | 0         | 6             | 1              | 0               |
| Duarte                 | 86           | 44                | 2         | 17              | 0         | 18            | 5              | 0               |
| Elías Piña             | 4            | 2                 | 1         | 1               | 0         | 0             | 0              | 0               |
| El Seibo               | 14           | 9                 | 0         | 4               | 0         | 1             | 0              | 0               |
| Españat                | 23           | 15                | 0         | 6               | 0         | 2             | 0              | 0               |
| Independencia          | 5            | 2                 | 1         | 1               | 1         | 0             | 0              | 0               |
| La Altagracia          | 89           | 56                | 3         | 18              | 1         | 6             | 5              | 0               |
| La Romana              | 32           | 19                | 1         | 2               | 0         | 5             | 5              | 0               |
| La Vega                | 96           | 57                | 4         | 15              | 2         | 16            | 2              | 0               |
| María Trinidad Sánchez | 38           | 23                | 0         | 6               | 0         | 5             | 4              | 0               |
| Monte Cristi           | 26           | 13                | 0         | 7               | 0         | 5             | 1              | 0               |
| Pedernales             | 3            | 0                 | 0         | 1               | 0         | 1             | 1              | 0               |
| Peravia                | 34           | 21                | 0         | 7               | 0         | 3             | 3              | 0               |
| Puerto Plata           | 68           | 39                | 2         | 10              | 2         | 14            | 1              | 0               |
| Hermanas Mirabal       | 14           | 8                 | 1         | 2               | 0         | 2             | 1              | 0               |
| Samaná                 | 27           | 13                | 2         | 4               | 0         | 7             | 1              | 0               |
| San Cristóbal          | 97           | 55                | 3         | 21              | 1         | 12            | 4              | 1               |
| San Juan               | 58           | 34                | 2         | 10              | 3         | 6             | 3              | 0               |
| San Pedro de Macorís   | 56           | 31                | 4         | 12              | 1         | 8             | 0              | 0               |
| Sánchez Ramírez        | 30           | 14                | 0         | 7               | 0         | 7             | 2              | 0               |
| Santiago               | 111          | 58                | 5         | 25              | 3         | 10            | 9              | 1               |
| Santiago Rodríguez     | 13           | 6                 | 2         | 1               | 0         | 3             | 1              | 0               |
| Valverde               | 46           | 28                | 0         | 10              | 0         | 8             | 0              | 0               |
| Monseñor Nouel         | 42           | 23                | 4         | 4               | 0         | 9             | 2              | 0               |
| Monte Plata            | 34           | 21                | 2         | 6               | 0         | 5             | 0              | 0               |
| Hato Mayor             | 15           | 9                 | 0         | 3               | 0         | 3             | 0              | 0               |
| San José de Ocoa       | 9            | 7                 | 0         | 0               | 0         | 1             | 1              | 0               |
| Santo Domingo          | 289          | 137               | 4         | 98              | 2         | 24            | 23             | 1               |

Nota: Cifras preliminares

Fuente: Registros Administrativos de la Oficina de Estadísticas y Cartografía de la Policía Nacional

**Cuadro 10.4**

REPÚBLICA DOMINICANA: Número de accidentes de tránsito terrestre que causaron muertes, según provincia, 2012

| Provincia              | Total        | Porcentaje (%) |
|------------------------|--------------|----------------|
| <b>Total</b>           | <b>1,573</b> | <b>100.0</b>   |
| Distrito Nacional      | 96           | 6.1            |
| Azua                   | 44           | 2.8            |
| Baoruco                | 18           | 1.1            |
| Barahona               | 40           | 2.5            |
| Dajabón                | 16           | 1.0            |
| Duarte                 | 86           | 5.5            |
| Elías Piña             | 4            | 0.3            |
| El Seibo               | 14           | 0.9            |
| Españat                | 23           | 1.5            |
| Independencia          | 5            | 0.3            |
| La Altagracia          | 89           | 5.7            |
| La Romana              | 32           | 2.0            |
| La Vega                | 96           | 6.1            |
| María Trinidad Sánchez | 38           | 2.4            |
| Monte Cristi           | 26           | 1.7            |
| Pedernales             | 3            | 0.2            |
| Peravia                | 34           | 2.2            |
| Puerto Plata           | 68           | 4.3            |
| Hermanas Mirabal       | 14           | 0.9            |
| Samaná                 | 27           | 1.7            |
| San Cristóbal          | 97           | 6.2            |
| San Juan               | 58           | 3.7            |
| San Pedro de Macorís   | 56           | 3.6            |
| Sánchez Ramírez        | 30           | 1.9            |
| Santiago               | 111          | 7.1            |
| Santiago Rodríguez     | 13           | 0.8            |
| Valverde               | 46           | 2.9            |
| Monseñor Nouel         | 42           | 2.7            |
| Monte Plata            | 34           | 2.2            |
| Hato Mayor             | 15           | 1.0            |
| San José de Ocoa       | 9            | 0.6            |
| Santo Domingo          | 289          | 18.4           |

Nota: Cifras preliminares

Fuente: Registros Administrativos de la Oficina de Estadísticas y Cartografía de la Policía Nacional

**Cuadro 10.5**

REPÚBLICA DOMINICANA: Número de accidentes de tránsito terrestre que causaron muertes por día, según provincia, 2012

| Provincia              | Total        | Día de la semana |            |            |            |            |            |            |
|------------------------|--------------|------------------|------------|------------|------------|------------|------------|------------|
|                        |              | Lunes            | Martes     | Miércoles  | Jueves     | Viernes    | Sábado     | Domingo    |
| <b>Total</b>           | <b>1,573</b> | <b>255</b>       | <b>158</b> | <b>155</b> | <b>142</b> | <b>158</b> | <b>274</b> | <b>431</b> |
| Distrito Nacional      | 96           | 16               | 10         | 8          | 8          | 10         | 20         | 24         |
| Azua                   | 44           | 12               | 3          | 2          | 6          | 2          | 2          | 17         |
| Baoruco                | 18           | 4                | 1          | 2          | 2          | 1          | 3          | 5          |
| Barahona               | 40           | 4                | 3          | 8          | 2          | 4          | 10         | 9          |
| Dajabón                | 16           | 3                | 2          | 0          | 3          | 1          | 0          | 7          |
| Duarte                 | 86           | 15               | 9          | 5          | 5          | 7          | 20         | 25         |
| Elías Piña             | 4            | 0                | 1          | 1          | 0          | 1          | 0          | 1          |
| El Seibo               | 14           | 4                | 1          | 2          | 0          | 1          | 5          | 1          |
| Españat                | 23           | 2                | 3          | 2          | 1          | 1          | 5          | 9          |
| Independencia          | 5            | 1                | 0          | 1          | 1          | 1          | 1          | 0          |
| La Altagracia          | 89           | 17               | 4          | 15         | 11         | 7          | 13         | 22         |
| La Romana              | 32           | 3                | 0          | 7          | 2          | 7          | 5          | 8          |
| La Vega                | 96           | 23               | 9          | 4          | 12         | 6          | 17         | 25         |
| María Trinidad Sánchez | 38           | 7                | 2          | 2          | 4          | 3          | 5          | 15         |
| Monte Cristi           | 26           | 2                | 3          | 1          | 2          | 3          | 8          | 7          |
| Pedernales             | 3            | 0                | 0          | 1          | 0          | 0          | 0          | 2          |
| Peravia                | 34           | 8                | 1          | 4          | 3          | 3          | 5          | 10         |
| Puerto Plata           | 68           | 13               | 10         | 5          | 7          | 10         | 11         | 12         |
| Hermanas Mirabal       | 14           | 2                | 6          | 1          | 0          | 0          | 3          | 2          |
| Samaná                 | 27           | 5                | 0          | 3          | 2          | 4          | 2          | 11         |
| San Cristóbal          | 97           | 15               | 12         | 9          | 7          | 9          | 20         | 25         |
| San Juan               | 58           | 8                | 5          | 5          | 3          | 7          | 15         | 15         |
| San Pedro de Macorís   | 56           | 9                | 6          | 7          | 7          | 7          | 11         | 9          |
| Sánchez Ramírez        | 30           | 5                | 5          | 2          | 1          | 6          | 5          | 6          |
| Santiago               | 111          | 13               | 12         | 10         | 14         | 11         | 17         | 34         |
| Santiago Rodríguez     | 13           | 4                | 0          | 2          | 1          | 0          | 2          | 4          |
| Valverde               | 46           | 10               | 3          | 10         | 1          | 8          | 2          | 12         |
| Monseñor Nouel         | 42           | 2                | 4          | 4          | 2          | 3          | 16         | 11         |
| Monte Plata            | 34           | 6                | 3          | 3          | 2          | 5          | 6          | 9          |
| Hato Mayor             | 15           | 3                | 2          | 2          | 2          | 0          | 2          | 4          |
| San José de Ocoa       | 9            | 1                | 1          | 0          | 0          | 1          | 2          | 4          |
| Santo Domingo          | 289          | 38               | 37         | 27         | 31         | 29         | 41         | 86         |

Nota: Cifras preliminares

Fuente: Registros Administrativos de la Oficina de Estadísticas y Cartografía de la Policía Nacional



**Cuadro 10.6**

REPÚBLICA DOMINICANA: Número de accidentes de tránsito terrestre que causaron muertes por mes, según provincia, 2012

| Provincia              | Total        | Mes        |            |            |            |            |            |
|------------------------|--------------|------------|------------|------------|------------|------------|------------|
|                        |              | Enero      | Febrero    | Marzo      | Abril      | Mayo       | Junio      |
| <b>Total</b>           | <b>1,573</b> | <b>142</b> | <b>136</b> | <b>136</b> | <b>143</b> | <b>119</b> | <b>121</b> |
| Distrito Nacional      | 96           | 6          | 11         | 12         | 8          | 7          | 7          |
| Azua                   | 44           | 3          | 5          | 1          | 3          | 2          | 7          |
| Baoruco                | 18           | 1          | 1          | 1          | 5          | 1          | 2          |
| Barahona               | 40           | 0          | 7          | 4          | 2          | 2          | 2          |
| Dajabón                | 16           | 0          | 1          | 2          | 3          | 6          | 0          |
| Duarte                 | 86           | 11         | 7          | 4          | 6          | 10         | 5          |
| Elías Piña             | 4            | 1          | 0          | 0          | 0          | 0          | 0          |
| El Seibo               | 14           | 1          | 2          | 0          | 2          | 0          | 2          |
| Españat                | 23           | 2          | 2          | 3          | 1          | 3          | 4          |
| Independencia          | 5            | 2          | 0          | 3          | 0          | 0          | 0          |
| La Altagracia          | 89           | 6          | 9          | 5          | 10         | 6          | 8          |
| La Romana              | 32           | 4          | 1          | 1          | 2          | 0          | 3          |
| La Vega                | 96           | 11         | 4          | 9          | 6          | 14         | 9          |
| María Trinidad Sánchez | 38           | 4          | 1          | 2          | 5          | 2          | 4          |
| Monte Cristi           | 26           | 1          | 0          | 3          | 3          | 3          | 4          |
| Pedernales             | 3            | 0          | 0          | 1          | 1          | 0          | 0          |
| Peravia                | 34           | 8          | 4          | 0          | 2          | 2          | 2          |
| Puerto Plata           | 68           | 7          | 6          | 4          | 8          | 5          | 3          |
| Hermanas Mirabal       | 14           | 1          | 1          | 1          | 0          | 2          | 2          |
| Samaná                 | 27           | 6          | 3          | 2          | 3          | 0          | 0          |
| San Cristóbal          | 97           | 5          | 7          | 12         | 11         | 6          | 5          |
| San Juan               | 58           | 7          | 5          | 7          | 4          | 4          | 4          |
| San Pedro de Macorís   | 56           | 3          | 6          | 8          | 7          | 8          | 4          |
| Sánchez Ramírez        | 30           | 1          | 3          | 4          | 3          | 1          | 2          |
| Santiago               | 111          | 5          | 11         | 6          | 14         | 5          | 9          |
| Santiago Rodríguez     | 13           | 3          | 1          | 0          | 2          | 0          | 2          |
| Valverde               | 46           | 6          | 4          | 5          | 2          | 3          | 6          |
| Monseñor Nouel         | 42           | 5          | 3          | 1          | 1          | 3          | 3          |
| Monte Plata            | 34           | 4          | 1          | 3          | 2          | 2          | 2          |
| Hato Mayor             | 15           | 1          | 3          | 2          | 2          | 4          | 1          |
| San José de Ocoa       | 9            | 1          | 0          | 0          | 0          | 0          | 1          |
| Santo Domingo          | 289          | 26         | 27         | 30         | 25         | 18         | 18         |



Cuadro 10.6

| Provincia              | Total        | Mes        |           |            |            |            |            |
|------------------------|--------------|------------|-----------|------------|------------|------------|------------|
|                        |              | Julio      | Agosto    | Septiembre | Octubre    | Noviembre  | Diciembre  |
| <b>Total</b>           | <b>1,573</b> | <b>126</b> | <b>86</b> | <b>123</b> | <b>132</b> | <b>135</b> | <b>174</b> |
| Distrito Nacional      | 96           | 6          | 6         | 9          | 8          | 5          | 11         |
| Azua                   | 44           | 6          | 4         | 1          | 4          | 3          | 5          |
| Baoruco                | 18           | 1          | 3         | 0          | 3          | 0          | 0          |
| Barahona               | 40           | 4          | 2         | 5          | 2          | 5          | 5          |
| Dajabón                | 16           | 0          | 0         | 0          | 0          | 2          | 2          |
| Duarte                 | 86           | 6          | 7         | 3          | 8          | 9          | 10         |
| Elías Piña             | 4            | 0          | 1         | 1          | 0          | 0          | 1          |
| El Seibo               | 14           | 0          | 2         | 0          | 1          | 2          | 2          |
| Españat                | 23           | 3          | 1         | 1          | 0          | 2          | 1          |
| Independencia          | 5            | 0          | 0         | 0          | 0          | 0          | 0          |
| La Altagracia          | 89           | 9          | 3         | 6          | 9          | 8          | 10         |
| La Romana              | 32           | 3          | 4         | 0          | 2          | 3          | 9          |
| La Vega                | 96           | 10         | 2         | 12         | 6          | 5          | 8          |
| María Trinidad Sánchez | 38           | 4          | 6         | 3          | 1          | 3          | 3          |
| Monte Cristi           | 26           | 6          | 2         | 1          | 0          | 2          | 1          |
| Pedernales             | 3            | 0          | 0         | 0          | 0          | 1          | 0          |
| Peravia                | 34           | 2          | 1         | 1          | 2          | 4          | 6          |
| Puerto Plata           | 68           | 7          | 3         | 9          | 5          | 4          | 7          |
| Hermanas Mirabal       | 14           | 0          | 1         | 1          | 0          | 4          | 1          |
| Samaná                 | 27           | 0          | 4         | 3          | 1          | 3          | 2          |
| San Cristóbal          | 97           | 6          | 6         | 8          | 9          | 9          | 13         |
| San Juan               | 58           | 4          | 2         | 4          | 5          | 4          | 8          |
| San Pedro de Macorís   | 56           | 2          | 0         | 5          | 3          | 3          | 7          |
| Sánchez Ramírez        | 30           | 1          | 2         | 3          | 2          | 4          | 4          |
| Santiago               | 111          | 11         | 5         | 5          | 13         | 10         | 17         |
| Santiago Rodríguez     | 13           | 0          | 1         | 1          | 0          | 1          | 2          |
| Valverde               | 46           | 4          | 1         | 0          | 6          | 5          | 4          |
| Monseñor Nouel         | 42           | 4          | 3         | 5          | 8          | 3          | 3          |
| Monte Plata            | 34           | 1          | 5         | 1          | 4          | 3          | 6          |
| Hato Mayor             | 15           | 1          | 0         | 0          | 0          | 1          | 0          |
| San José de Ocoa       | 9            | 2          | 0         | 3          | 0          | 2          | 0          |
| Santo Domingo          | 289          | 23         | 9         | 32         | 30         | 25         | 26         |

Nota: Cifras preliminares

Fuente: Registros Administrativos de la Oficina de Estadísticas y Cartografía de la Policía Nacional

**Cuadro 10.7**

REPÚBLICA DOMINICANA: Número de accidentes de tránsito terrestre que causaron muertes por mes, según hora, 2012

| Hora         | Total        | Mes        |            |            |            |            |            |
|--------------|--------------|------------|------------|------------|------------|------------|------------|
|              |              | Enero      | Febrero    | Marzo      | Abril      | Mayo       | Junio      |
| <b>Total</b> | <b>1,573</b> | <b>142</b> | <b>136</b> | <b>136</b> | <b>143</b> | <b>119</b> | <b>121</b> |
| 00:01-02:00  | 143          | 8          | 15         | 9          | 18         | 13         | 7          |
| 02:01-04:00  | 107          | 8          | 10         | 4          | 10         | 5          | 10         |
| 04:01-06:00  | 73           | 11         | 5          | 7          | 12         | 3          | 4          |
| 06:01-08:00  | 103          | 12         | 9          | 14         | 10         | 8          | 5          |
| 08:01-10:00  | 114          | 7          | 14         | 4          | 8          | 8          | 14         |
| 10:01-12:00  | 109          | 4          | 11         | 15         | 7          | 10         | 8          |
| 12:01-14:00  | 102          | 12         | 9          | 4          | 12         | 11         | 11         |
| 14:01-16:00  | 122          | 19         | 17         | 10         | 6          | 4          | 11         |
| 16:01-18:00  | 151          | 14         | 7          | 11         | 12         | 11         | 18         |
| 18:01-20:00  | 209          | 21         | 21         | 25         | 19         | 10         | 14         |
| 20:01-22:00  | 205          | 13         | 12         | 16         | 21         | 22         | 10         |
| 22:01-24:00  | 135          | 13         | 6          | 17         | 8          | 14         | 9          |



Cuadro 10.7

| Hora         | Total        | Mes        |           |            |            |            |            |
|--------------|--------------|------------|-----------|------------|------------|------------|------------|
|              |              | Julio      | Agosto    | Septiembre | Octubre    | Noviembre  | Diciembre  |
| <b>Total</b> | <b>1,573</b> | <b>126</b> | <b>86</b> | <b>123</b> | <b>132</b> | <b>135</b> | <b>174</b> |
| 00:01-02:00  | 96           | 14         | 7         | 8          | 11         | 12         | 21         |
| 02:01-04:00  | 44           | 5          | 3         | 11         | 5          | 13         | 23         |
| 04:01-06:00  | 18           | 6          | 6         | 7          | 2          | 5          | 5          |
| 06:01-08:00  | 40           | 7          | 7         | 5          | 6          | 8          | 12         |
| 08:01-10:00  | 16           | 14         | 7         | 11         | 10         | 8          | 9          |
| 10:01-12:00  | 86           | 11         | 8         | 7          | 11         | 3          | 14         |
| 12:01-14:00  | 4            | 7          | 4         | 7          | 9          | 8          | 8          |
| 14:01-16:00  | 14           | 13         | 4         | 9          | 8          | 13         | 8          |
| 16:01-18:00  | 23           | 13         | 12        | 12         | 15         | 11         | 15         |
| 18:01-20:00  | 5            | 10         | 10        | 17         | 20         | 16         | 26         |
| 20:01-22:00  | 89           | 18         | 9         | 21         | 24         | 23         | 16         |
| 22:01-24:00  | 32           | 8          | 9         | 8          | 11         | 15         | 17         |

Nota: Cifras preliminares

Fuente: Registros Administrativos de la Oficina de Estadísticas y Cartografía de la Policía Nacional

**Cuadro 10.8**

REPÚBLICA DOMINICANA: Número de accidentes de tránsito terrestre que causaron muertes por día de ocurrencia, según hora, 2012

| Hora         | Total        | Día de la semana |            |            |            |            |            |            |
|--------------|--------------|------------------|------------|------------|------------|------------|------------|------------|
|              |              | Lunes            | Martes     | Miércoles  | Jueves     | Viernes    | Sábado     | Domingo    |
| <b>Total</b> | <b>1,573</b> | <b>255</b>       | <b>158</b> | <b>155</b> | <b>142</b> | <b>158</b> | <b>274</b> | <b>431</b> |
| 00:01-02:00  | 143          | 36               | 8          | 14         | 11         | 8          | 28         | 38         |
| 02:01-04:00  | 107          | 24               | 6          | 7          | 7          | 4          | 14         | 45         |
| 04:01-06:00  | 73           | 11               | 6          | 4          | 3          | 6          | 8          | 35         |
| 06:01-08:00  | 103          | 11               | 10         | 13         | 11         | 15         | 18         | 25         |
| 08:01-10:00  | 114          | 27               | 12         | 15         | 12         | 14         | 20         | 14         |
| 10:01-12:00  | 109          | 16               | 5          | 17         | 16         | 16         | 23         | 16         |
| 12:01-14:00  | 102          | 15               | 18         | 9          | 12         | 14         | 14         | 20         |
| 14:01-16:00  | 122          | 14               | 17         | 11         | 13         | 9          | 16         | 42         |
| 16:01-18:00  | 151          | 22               | 18         | 19         | 16         | 12         | 28         | 36         |
| 18:01-20:00  | 209          | 36               | 24         | 21         | 17         | 22         | 32         | 57         |
| 20:01-22:00  | 205          | 28               | 22         | 14         | 11         | 28         | 42         | 60         |
| 22:01-24:00  | 135          | 15               | 12         | 11         | 13         | 10         | 31         | 43         |

Nota: Cifras preliminares  
 Fuente: Registros Administrativos de la Oficina de Estadísticas y Cartografía de la Policía Nacional

**Cuadro 10.9**

REPÚBLICA DOMINICANA: Número de accidentes de tránsito terrestre que causaron muertes por tipo, según hora, 2012

| Hora         | Total        | Tipo de accidente |           |                 |           |               |                | No identificado |
|--------------|--------------|-------------------|-----------|-----------------|-----------|---------------|----------------|-----------------|
|              |              | Choque            | Vuelco    | Atropellamiento | Caída     | Deslizamiento | Estrellamiento |                 |
| <b>Total</b> | <b>1,573</b> | <b>846</b>        | <b>51</b> | <b>351</b>      | <b>19</b> | <b>211</b>    | <b>91</b>      | <b>4</b>        |
| 00:01-02:00  | 96           | 73                | 8         | 20              | 0         | 32            | 10             | 0               |
| 02:01-04:00  | 44           | 53                | 1         | 15              | 2         | 20            | 16             | 0               |
| 04:01-06:00  | 18           | 30                | 6         | 7               | 1         | 17            | 12             | 0               |
| 06:01-08:00  | 40           | 52                | 3         | 29              | 2         | 12            | 4              | 1               |
| 08:01-10:00  | 16           | 62                | 2         | 35              | 2         | 9             | 3              | 1               |
| 10:01-12:00  | 86           | 62                | 4         | 26              | 2         | 9             | 6              | 0               |
| 12:01-14:00  | 4            | 61                | 2         | 25              | 0         | 7             | 7              | 0               |
| 14:01-16:00  | 14           | 66                | 5         | 26              | 4         | 17            | 4              | 0               |
| 16:01-18:00  | 23           | 83                | 6         | 31              | 4         | 21            | 6              | 0               |
| 18:01-20:00  | 5            | 114               | 3         | 60              | 2         | 21            | 8              | 1               |
| 20:01-22:00  | 89           | 118               | 6         | 48              | 0         | 25            | 7              | 1               |
| 22:01-24:00  | 32           | 72                | 5         | 29              | 0         | 21            | 8              | 0               |

Nota: Cifras preliminares

Fuente: Registros Administrativos de la Oficina de Estadísticas y Cartografía de la Policía Nacional

**Cuadro 10.10**

REPÚBLICA DOMINICANA: Número de accidentes de tránsito terrestre que causaron muertes por hora de ocurrencia, según provincia, 2012

| Provincia              | Total        | Hora de ocurrencia |             |             |             |             |             |
|------------------------|--------------|--------------------|-------------|-------------|-------------|-------------|-------------|
|                        |              | 00:01-02:00        | 02:01-04:00 | 04:01-06:00 | 06:01-08:00 | 08:01-10:00 | 10:01-12:00 |
| <b>Total</b>           | <b>1,573</b> | <b>143</b>         | <b>107</b>  | <b>73</b>   | <b>103</b>  | <b>114</b>  | <b>109</b>  |
| Distrito Nacional      | 96           | 10                 | 14          | 2           | 9           | 8           | 6           |
| Azua                   | 44           | 4                  | 1           | 1           | 4           | 5           | 5           |
| Baoruco                | 18           | 2                  | 1           | 2           | 1           | 0           | 1           |
| Barahona               | 40           | 3                  | 4           | 2           | 2           | 2           | 1           |
| Dajabón                | 16           | 3                  | 0           | 1           | 1           | 1           | 1           |
| Duarte                 | 86           | 7                  | 6           | 4           | 7           | 5           | 7           |
| Elías Piña             | 4            | 0                  | 0           | 0           | 0           | 0           | 1           |
| El Seibo               | 14           | 1                  | 0           | 0           | 0           | 1           | 3           |
| Españillat             | 23           | 1                  | 0           | 2           | 1           | 2           | 1           |
| Independencia          | 5            | 0                  | 1           | 0           | 1           | 0           | 0           |
| La Altagracia          | 89           | 9                  | 7           | 4           | 8           | 10          | 6           |
| La Romana              | 32           | 2                  | 3           | 2           | 0           | 1           | 3           |
| La Vega                | 96           | 8                  | 3           | 3           | 4           | 6           | 8           |
| María Trinidad Sánchez | 38           | 7                  | 1           | 0           | 0           | 3           | 2           |
| Monte Cristi           | 26           | 0                  | 0           | 4           | 2           | 2           | 1           |
| Pedernales             | 3            | 0                  | 0           | 0           | 0           | 0           | 1           |
| Peravia                | 34           | 3                  | 4           | 0           | 4           | 2           | 2           |
| Puerto Plata           | 68           | 4                  | 4           | 6           | 2           | 5           | 6           |
| Hermanas Mirabal       | 14           | 2                  | 0           | 0           | 2           | 1           | 1           |
| Samaná                 | 27           | 2                  | 3           | 1           | 1           | 3           | 2           |
| San Cristóbal          | 97           | 9                  | 7           | 5           | 7           | 11          | 4           |
| San Juan               | 58           | 4                  | 5           | 1           | 5           | 1           | 4           |
| San Pedro de Macorís   | 56           | 5                  | 3           | 2           | 3           | 3           | 4           |
| Sánchez Ramírez        | 30           | 5                  | 3           | 1           | 2           | 1           | 1           |
| Santiago               | 111          | 11                 | 6           | 9           | 7           | 6           | 5           |
| Santiago Rodríguez     | 13           | 4                  | 1           | 1           | 0           | 0           | 1           |
| Valverde               | 46           | 4                  | 2           | 1           | 3           | 4           | 4           |
| Monseñor Nouel         | 42           | 1                  | 2           | 1           | 4           | 3           | 3           |
| Monte Plata            | 34           | 2                  | 4           | 0           | 1           | 2           | 2           |
| Hato Mayor             | 15           | 1                  | 0           | 0           | 0           | 2           | 1           |
| San José de Ocoa       | 9            | 1                  | 0           | 0           | 1           | 1           | 1           |
| Santo Domingo          | 289          | 28                 | 22          | 18          | 21          | 23          | 21          |



Cuadro 10.10

| Provincia              | Total        | Hora de ocurrencia |             |             |             |             |             |
|------------------------|--------------|--------------------|-------------|-------------|-------------|-------------|-------------|
|                        |              | 12:01-14:00        | 14:01-16:00 | 16:01-18:00 | 18:01-20:00 | 20:01-22:00 | 22:01-24:00 |
| <b>Total</b>           | <b>1,573</b> | <b>102</b>         | <b>122</b>  | <b>151</b>  | <b>209</b>  | <b>205</b>  | <b>135</b>  |
| Distrito Nacional      | 96           | 5                  | 5           | 5           | 13          | 9           | 10          |
| Azua                   | 44           | 3                  | 3           | 5           | 7           | 5           | 1           |
| Baoruco                | 18           | 3                  | 2           | 0           | 3           | 3           | 0           |
| Barahona               | 40           | 2                  | 4           | 6           | 8           | 4           | 2           |
| Dajabón                | 16           | 2                  | 0           | 0           | 1           | 2           | 4           |
| Duarte                 | 86           | 6                  | 3           | 12          | 8           | 14          | 7           |
| Elías Piña             | 4            | 0                  | 1           | 0           | 0           | 2           | 0           |
| El Seibo               | 14           | 1                  | 0           | 5           | 3           | 0           | 0           |
| Espailat               | 23           | 3                  | 1           | 5           | 4           | 3           | 0           |
| Independencia          | 5            | 0                  | 1           | 1           | 1           | 0           | 0           |
| La Altagracia          | 89           | 5                  | 9           | 7           | 11          | 9           | 4           |
| La Romana              | 32           | 0                  | 4           | 1           | 6           | 4           | 6           |
| La Vega                | 96           | 3                  | 7           | 4           | 15          | 22          | 13          |
| María Trinidad Sánchez | 38           | 5                  | 3           | 5           | 8           | 4           | 0           |
| Monte Cristi           | 26           | 0                  | 2           | 3           | 4           | 3           | 5           |
| Pedernales             | 3            | 1                  | 0           | 0           | 0           | 1           | 0           |
| Peravia                | 34           | 2                  | 3           | 4           | 5           | 4           | 1           |
| Puerto Plata           | 68           | 5                  | 6           | 5           | 10          | 11          | 4           |
| Hermanas Mirabal       | 14           | 1                  | 1           | 0           | 1           | 3           | 2           |
| Samaná                 | 27           | 4                  | 2           | 4           | 3           | 1           | 1           |
| San Cristóbal          | 97           | 7                  | 8           | 7           | 16          | 10          | 6           |
| San Juan               | 58           | 3                  | 3           | 8           | 7           | 8           | 9           |
| San Pedro de Macorís   | 56           | 2                  | 4           | 7           | 12          | 7           | 4           |
| Sánchez Ramírez        | 30           | 6                  | 1           | 1           | 4           | 2           | 3           |
| Santiago               | 111          | 8                  | 15          | 15          | 11          | 12          | 6           |
| Santiago Rodríguez     | 13           | 0                  | 1           | 1           | 1           | 2           | 1           |
| Valverde               | 46           | 5                  | 5           | 2           | 5           | 7           | 4           |
| Monseñor Nouel         | 42           | 2                  | 2           | 8           | 6           | 6           | 4           |
| Monte Plata            | 34           | 2                  | 5           | 2           | 4           | 5           | 5           |
| Hato Mayor             | 15           | 2                  | 0           | 3           | 1           | 3           | 2           |
| San José de Ocoa       | 9            | 0                  | 1           | 1           | 2           | 0           | 1           |
| Santo Domingo          | 289          | 14                 | 20          | 24          | 29          | 39          | 30          |

Nota: Cifras preliminares

Fuente: Registros Administrativos de la Oficina de Estadísticas y Cartografía de la Policía Nacional



**Cuadro 10.11**

REPÚBLICA DOMINICANA: Cantidad de choque registrado de acuerdo a los vehículos que intervinieron en los accidentes, 2012

| Vehículo con el que chocó | Total de choque | Tipo de vehículo en que viajaba |            |           |           |          |          |          |           |          |          |
|---------------------------|-----------------|---------------------------------|------------|-----------|-----------|----------|----------|----------|-----------|----------|----------|
|                           |                 | Automóvil                       | Motor      | Camioneta | Camión    | Autobús  | Minibús  | Patana   | Pasola    | Yip      | Yipeta   |
| <b>Total</b>              | <b>846</b>      | <b>44</b>                       | <b>716</b> | <b>14</b> | <b>16</b> | <b>6</b> | <b>3</b> | <b>3</b> | <b>36</b> | <b>5</b> | <b>3</b> |
| Automóvil                 | 264             | 17                              | 225        | 2         | 0         | 0        | 0        | 0        | 17        | 3        | 0        |
| Motor                     | 183             | 3                               | 170        | 1         | 2         | 1        | 0        | 0        | 6         | 0        | 0        |
| Camioneta                 | 77              | 1                               | 69         | 0         | 0         | 0        | 1        | 2        | 2         | 2        | 0        |
| Camión                    | 138             | 11                              | 102        | 10        | 6         | 2        | 0        | 0        | 4         | 0        | 3        |
| Autobús                   | 40              | 1                               | 30         | 1         | 4         | 1        | 0        | 0        | 3         | 0        | 0        |
| Minibús                   | 13              | 0                               | 13         | 0         | 0         | 0        | 0        | 0        | 0         | 0        | 0        |
| Patana                    | 3               | 0                               | 2          | 0         | 0         | 0        | 0        | 1        | 0         | 0        | 0        |
| Pasola                    | 9               | 0                               | 8          | 0         | 0         | 0        | 0        | 0        | 1         | 0        | 0        |
| Yipeta                    | 31              | 4                               | 24         | 0         | 1         | 0        | 1        | 0        | 1         | 0        | 0        |
| Yip                       | 60              | 4                               | 53         | 0         | 1         | 1        | 0        | 0        | 1         | 0        | 0        |
| Tractor                   | 5               | 0                               | 5          | 0         | 0         | 0        | 0        | 0        | 0         | 0        | 0        |
| Desconocido               | 3               | 0                               | 2          | 0         | 0         | 0        | 1        | 0        | 0         | 0        | 0        |
| Un animal                 | 15              | 1                               | 12         | 0         | 2         | 0        | 0        | 0        | 0         | 0        | 0        |
| Grúa                      | 1               | 1                               | 0          | 0         | 0         | 0        | 0        | 0        | 0         | 0        | 0        |
| Locomotora                | 2               | 0                               | 0          | 0         | 0         | 1        | 0        | 0        | 1         | 0        | 0        |
| Ambulancia                | 1               | 1                               | 0          | 0         | 0         | 0        | 0        | 0        | 0         | 0        | 0        |
| Un volteo                 | 1               | 0                               | 1          | 0         | 0         | 0        | 0        | 0        | 0         | 0        | 0        |

Nota: Cifras preliminares

Fuente: Registros Administrativos de la Oficina de Estadísticas y Cartografía de la Policía Nacional

**Cuadro 10.12**

REPÚBLICA DOMINICANA: Número de muertes en accidentes de tránsito terrestre por sexo, según mes, 2012

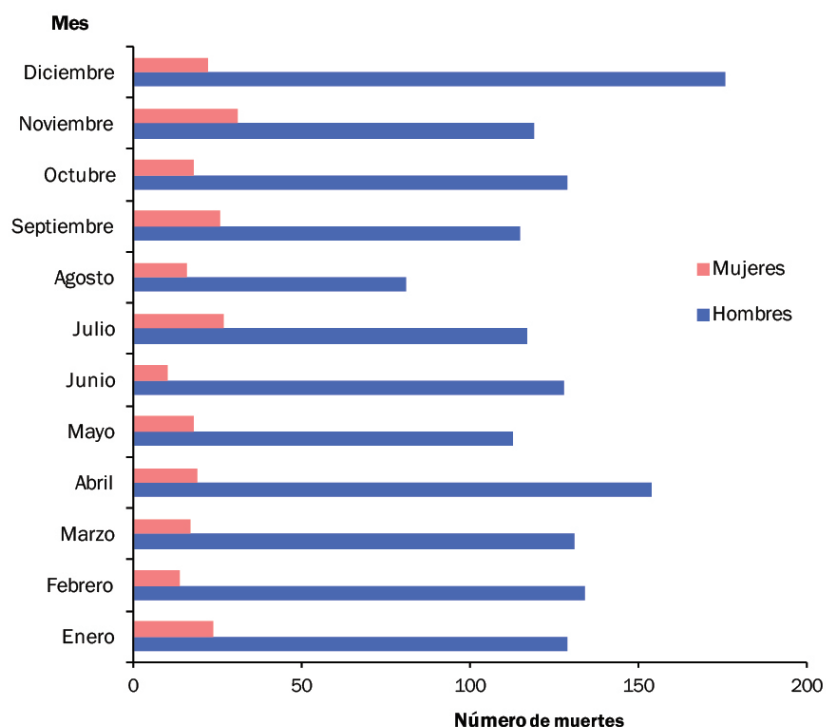
| Mes          | Total        | Sexo         |            |
|--------------|--------------|--------------|------------|
|              |              | Hombre       | Mujer      |
| <b>Total</b> | <b>1,768</b> | <b>1,526</b> | <b>242</b> |
| Enero        | 153          | 129          | 24         |
| Febrero      | 148          | 134          | 14         |
| Marzo        | 148          | 131          | 17         |
| Abril        | 173          | 154          | 19         |
| Mayo         | 131          | 113          | 18         |
| Junio        | 138          | 128          | 10         |
| Julio        | 144          | 117          | 27         |
| Agosto       | 97           | 81           | 16         |
| Septiembre   | 141          | 115          | 26         |
| Octubre      | 147          | 129          | 18         |
| Noviembre    | 150          | 119          | 31         |
| Diciembre    | 198          | 176          | 22         |

Nota: Cifras preliminares

Fuente: Registros Administrativos de la Oficina de Estadísticas y Cartografía de la Policía Nacional

**Gráfico 10.12**

REPÚBLICA DOMINICANA: Número de muertes en accidentes de tránsito terrestre por sexo, según mes, 2012



**Cuadro 10.13**

REPÚBLICA DOMINICANA: Número de muertes ocurridas en accidentes de tránsito por sexo, según grupos de edad, 2012

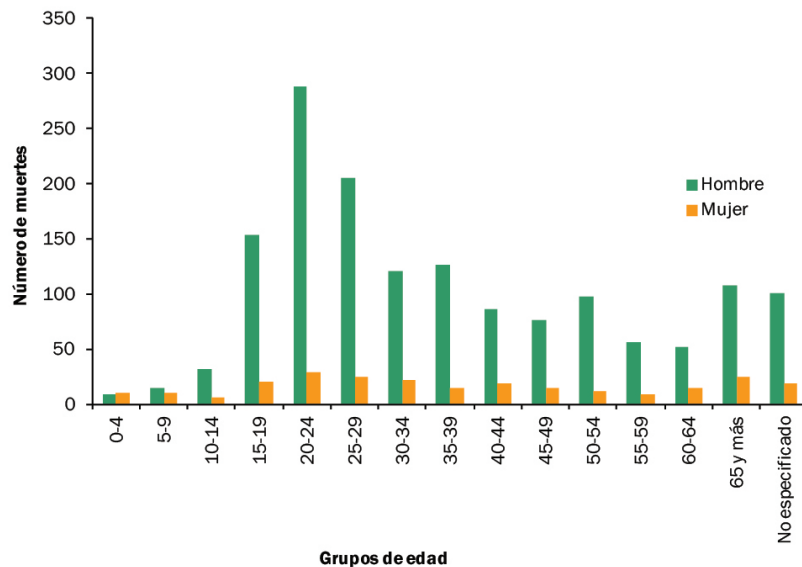
| Grupos de edad  | Total        | Sexo         |            |
|-----------------|--------------|--------------|------------|
|                 |              | Hombre       | Mujer      |
| <b>Total</b>    | <b>1,768</b> | <b>1,526</b> | <b>242</b> |
| 0-4             | 19           | 9            | 10         |
| 5-9             | 25           | 15           | 10         |
| 10-14           | 37           | 31           | 6          |
| 15-19           | 174          | 154          | 20         |
| 20-24           | 317          | 289          | 28         |
| 25-29           | 229          | 205          | 24         |
| 30-34           | 141          | 120          | 21         |
| 35-39           | 141          | 126          | 15         |
| 40-44           | 104          | 86           | 18         |
| 45-49           | 90           | 76           | 14         |
| 50-54           | 109          | 98           | 11         |
| 55-59           | 64           | 56           | 8          |
| 60-64           | 66           | 52           | 14         |
| 65 y más        | 132          | 108          | 24         |
| No especificado | 120          | 101          | 19         |

Nota: Cifras preliminares

Fuente: Registros Administrativos de la Oficina de Estadísticas y Cartografía de la Policía Nacional

**Gráfico 10.13**

REPÚBLICA DOMINICANA: Número de muertes ocurridas en accidentes de tránsito por sexo, según grupos de edad, 2012



**Cuadro 10.14**

REPÚBLICA DOMINICANA: Número de muertes en accidentes de tránsito terrestre por sexo, según provincia, 2012

| Provincia              | Total        | Sexo         |            |
|------------------------|--------------|--------------|------------|
|                        |              | Hombre       | Mujer      |
| <b>Total</b>           | <b>1,768</b> | <b>1,526</b> | <b>242</b> |
| Distrito Nacional      | 105          | 87           | 18         |
| Azua                   | 55           | 41           | 14         |
| Baoruco                | 25           | 24           | 1          |
| Barahona               | 47           | 41           | 6          |
| Dajabón                | 19           | 15           | 4          |
| Duarte                 | 97           | 85           | 12         |
| Elías Piña             | 4            | 4            | 0          |
| El Seibo               | 14           | 12           | 2          |
| Españat                | 24           | 23           | 1          |
| Independencia          | 6            | 5            | 1          |
| La Altagracia          | 102          | 88           | 14         |
| La Romana              | 32           | 32           | 0          |
| La Vega                | 114          | 105          | 9          |
| María Trinidad Sánchez | 43           | 40           | 3          |
| Monte Cristi           | 27           | 26           | 1          |
| Pedernales             | 3            | 2            | 1          |
| Peravia                | 37           | 31           | 6          |
| Puerto Plata           | 75           | 68           | 7          |
| Hermanas Mirabal       | 16           | 12           | 4          |
| Samaná                 | 28           | 26           | 2          |
| San Cristóbal          | 101          | 89           | 12         |
| San Juan               | 63           | 57           | 6          |
| San Pedro de Macorís   | 65           | 53           | 12         |
| Sánchez Ramírez        | 30           | 27           | 3          |
| Santiago               | 137          | 115          | 22         |
| Santiago Rodríguez     | 13           | 12           | 1          |
| Valverde               | 52           | 42           | 10         |
| Monseñor Nouel         | 56           | 45           | 11         |
| Monte Plata            | 37           | 31           | 6          |
| Hato Mayor             | 16           | 14           | 2          |
| San José de Ocoa       | 11           | 8            | 3          |
| Santo Domingo          | 314          | 266          | 48         |

Nota: Cifras preliminares

Fuente: Registros Administrativos de la Oficina de Estadísticas y Cartografía de la Policía Nacional

## 11. Suicidios

**Cuadro 11.1**

REPÚBLICA DOMINICANA: Número de suicidios ocurridos registrados por sexo, según mes, 2012

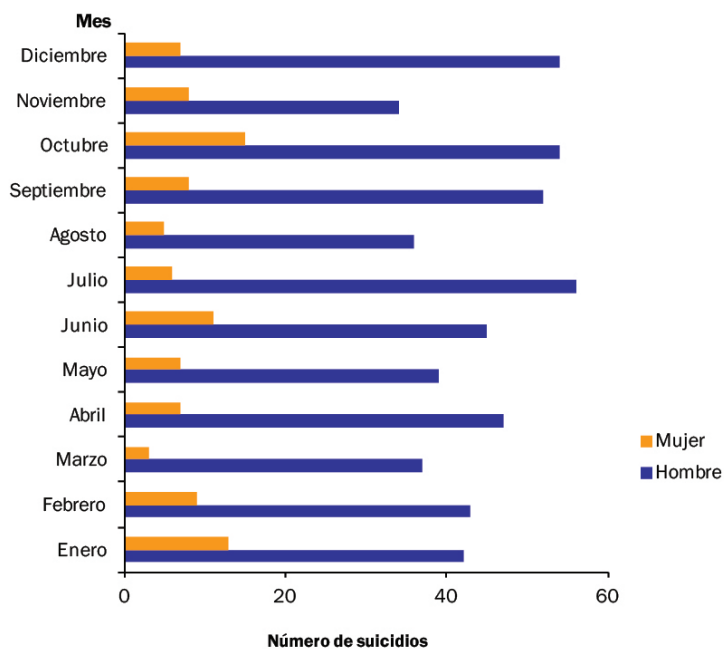
| Mes          | Total      | Sexo       |           |
|--------------|------------|------------|-----------|
|              |            | Hombre     | Mujer     |
| <b>Total</b> | <b>638</b> | <b>539</b> | <b>99</b> |
| Enero        | 55         | 42         | 13        |
| Febrero      | 52         | 43         | 9         |
| Marzo        | 40         | 37         | 3         |
| Abril        | 54         | 47         | 7         |
| Mayo         | 46         | 39         | 7         |
| Junio        | 56         | 45         | 11        |
| Julio        | 62         | 56         | 6         |
| Agosto       | 41         | 36         | 5         |
| Septiembre   | 60         | 52         | 8         |
| Octubre      | 69         | 54         | 15        |
| Noviembre    | 42         | 34         | 8         |
| Diciembre    | 61         | 54         | 7         |

Nota: Cifras preliminares

Fuente: Registros Administrativos de la Oficina de Estadísticas y Cartografía de la Policía Nacional

**Gráfico 11.1**

REPÚBLICA DOMINICANA: Número de suicidios ocurridos registrados por sexo, según mes, 2012



**Cuadro 11.2**

REPÚBLICA DOMINICANA: Número de suicidios ocurridos y registrados por sexo, según medio empleado, 2012

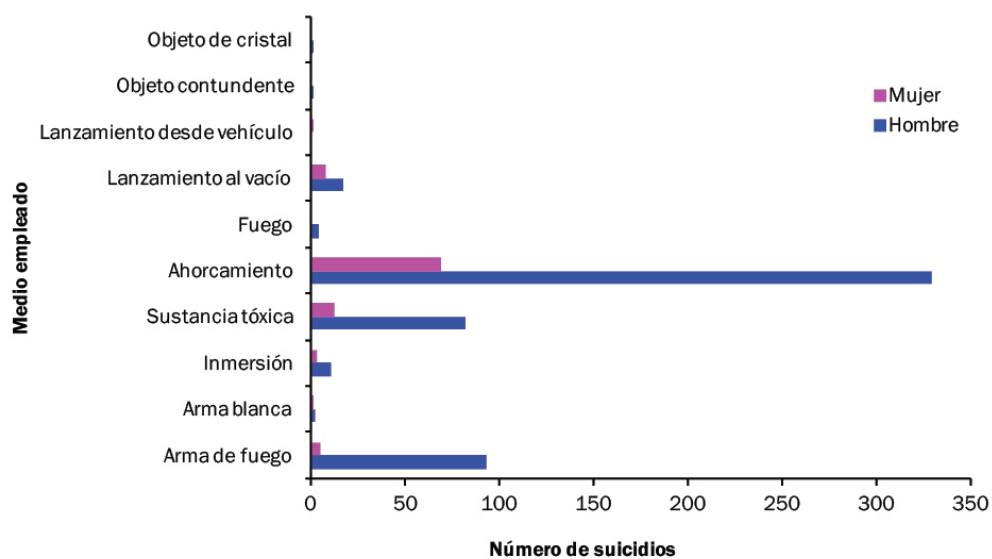
| Medio empleado             | Total      | Sexo       |           |
|----------------------------|------------|------------|-----------|
|                            |            | Hombre     | Mujer     |
| <b>Total</b>               | <b>638</b> | <b>539</b> | <b>99</b> |
| Arma de fuego              | 98         | 93         | 5         |
| Arma blanca                | 3          | 2          | 1         |
| Inmersión                  | 13         | 10         | 3         |
| Sustancia tóxica           | 94         | 82         | 12        |
| Ahorcamiento               | 398        | 329        | 69        |
| Fuego                      | 4          | 4          | 0         |
| Lanzamiento al vacío       | 25         | 17         | 8         |
| Lanzamiento desde vehículo | 1          | 0          | 1         |
| Objeto contundente         | 1          | 1          | 0         |
| Objeto de cristal          | 1          | 1          | 0         |

Nota: Cifras preliminares

Fuente: Registros Administrativos de la Oficina de Estadísticas y Cartografía de la Policía Nacional

**Gráfico 11.2**

REPÚBLICA DOMINICANA: Número de suicidios ocurridos y registrados por sexo, según medio empleado, 2012



**Cuadro 11.3**

REPÚBLICA DOMINICANA: Número de suicidios ocurridos y registrados por sexo, según motivo, 2012

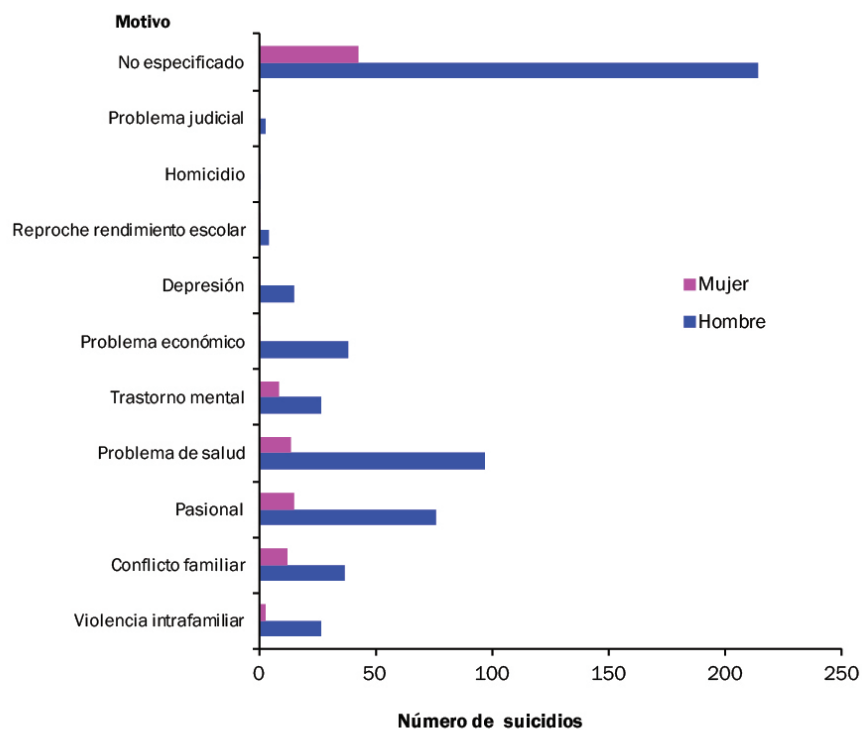
| Motivo                       | Total      | Sexo       |           |
|------------------------------|------------|------------|-----------|
|                              |            | Hombre     | Mujer     |
| <b>Total</b>                 | <b>638</b> | <b>539</b> | <b>99</b> |
| Violencia intrafamiliar      | 30         | 27         | 3         |
| Conflicto familiar           | 49         | 37         | 12        |
| Pasional                     | 91         | 76         | 15        |
| Problema de salud            | 111        | 97         | 14        |
| Trastorno mental             | 36         | 27         | 9         |
| Problema económico           | 39         | 38         | 1         |
| Depresión                    | 16         | 15         | 1         |
| Reproche rendimiento escolar | 5          | 4          | 1         |
| Homicidio                    | 1          | 1          | 0         |
| Problema judicial            | 3          | 3          | 0         |
| No especificado              | 257        | 214        | 43        |

Nota: Cifras preliminares

Fuente: Registros Administrativos de la Oficina de Estadísticas y Cartografía de la Policía Nacional

**Gráfico 11.3**

REPÚBLICA DOMINICANA: Número de suicidios ocurridos y registrados por sexo, según motivo, 2012



**Cuadro 11.4**

REPÚBLICA DOMINICANA: Número de suicidios ocurridos y registrados por sexo, según grupos de edad, 2012

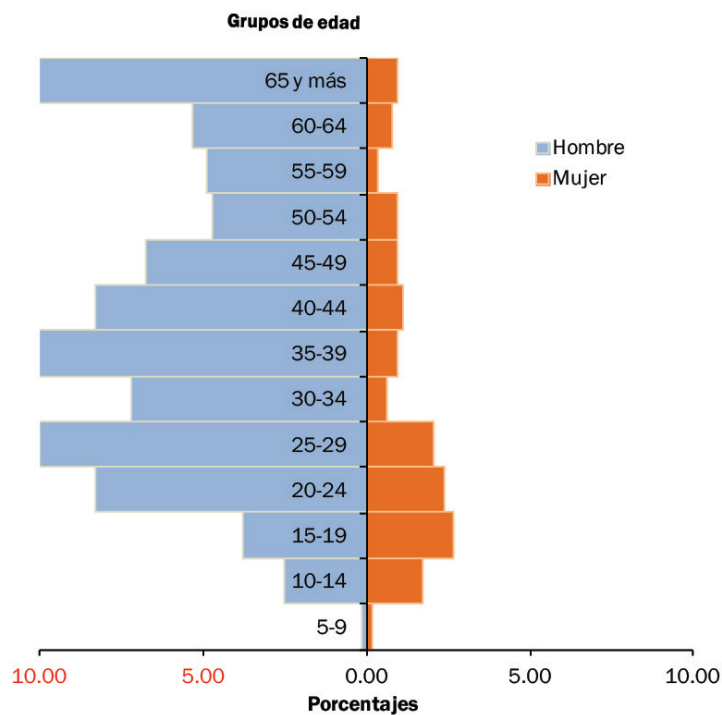
| Grupos de edad | Total      | Sexo       |           |
|----------------|------------|------------|-----------|
|                |            | Hombre     | Mujer     |
| <b>Total</b>   | <b>638</b> | <b>539</b> | <b>99</b> |
| 5-9            | 2          | 1          | 1         |
| 10-14          | 27         | 16         | 11        |
| 15-19          | 41         | 24         | 17        |
| 20-24          | 68         | 53         | 15        |
| 25-29          | 77         | 64         | 13        |
| 30-34          | 50         | 46         | 4         |
| 35-39          | 73         | 67         | 6         |
| 40-44          | 60         | 53         | 7         |
| 45-49          | 49         | 43         | 6         |
| 50-54          | 36         | 30         | 6         |
| 55-59          | 33         | 31         | 2         |
| 60-64          | 39         | 34         | 5         |
| 65 y más       | 76         | 70         | 6         |
| Desconocido    | 7          | 7          | 0         |

Nota: Cifras preliminares

Fuente: Registros Administrativos de la Oficina de Estadísticas y Cartografía de la Policía Nacional

**Gráfico 11.4**

REPÚBLICA DOMINICANA: Número de suicidios ocurridos y registrados por sexo, según grupos de edad, 2012





**Cuadro 11.5**REPÚBLICA DOMINICANA: Número de suicidios ocurridos y registrados por sexo,  
según nacionalidad, 2012

| Nacionalidad | Total      | Sexo       |           |
|--------------|------------|------------|-----------|
|              |            | Hombre     | Mujer     |
| <b>Total</b> | <b>638</b> | <b>539</b> | <b>99</b> |
| Dominicana   | 612        | 515        | 97        |
| Haitiana     | 20         | 19         | 1         |
| Española     | 3          | 3          | 0         |
| Suiza        | 1          | 0          | 1         |
| Chilena      | 1          | 1          | 0         |
| Francesa     | 1          | 1          | 0         |

Nota: Cifras preliminares  
Fuente: Registros Administrativos de la Oficina de Estadísticas y Cartografía de la Policía Nacional



**Cuadro 11.6**  
REPÚBLICA DOMINICANA: Número de suicidios ocurridos y registrados por sexo,  
según lugar del hecho, 2012

| Lugar del hecho                  | Total      | Sexo       |           |
|----------------------------------|------------|------------|-----------|
|                                  |            | Hombre     | Mujer     |
| <b>Total</b>                     | <b>638</b> | <b>539</b> | <b>99</b> |
| Domicilio                        | 504        | 418        | 85        |
| Trabajo                          | 15         | 14         | 1         |
| Finca/parcela                    | 22         | 21         | 1         |
| Hotel/cabaña                     | 13         | 11         | 2         |
| Vía pública                      | 14         | 13         | 2         |
| Cárcel                           | 7          | 7          | 0         |
| Centro de salud                  | 2          | 1          | 1         |
| Mar/playa                        | 4          | 2          | 2         |
| Puente                           | 11         | 9          | 2         |
| Parque                           | 4          | 3          | 1         |
| Río/cañada                       | 3          | 3          | 1         |
| Terreno baldío/solar             | 8          | 8          | 0         |
| Establecimiento de bebida/comida | 2          | 1          | 1         |
| Orilla de río                    | 4          | 3          | 1         |
| Construcción                     | 4          | 4          | 0         |
| Vehículo                         | 4          | 4          | 0         |
| Cementerio                       | 2          | 2          | 0         |
| Edificio/casa/apartamento        | 2          | 2          | 0         |
| Matorrales                       | 3          | 3          | 0         |
| Centro recreativo                | 1          | 0          | 0         |
| Comercio                         | 2          | 2          | 0         |
| Campo de caña                    | 3          | 2          | 1         |
| Canal                            | 1          | 1          | 0         |
| No especificado                  | 2          | 2          | 0         |

Nota: Cifras preliminares

Fuente: Registros Administrativos de la Oficina de Estadísticas y Cartografía de la Policía Nacional

**Cuadro 11.7**

REPÚBLICA DOMINICANA: Número de suicidios ocurridos y registrados por sexo, según provincia, 2012

| Provincia              | Total      | Sexo       |           |
|------------------------|------------|------------|-----------|
|                        |            | Hombre     | Mujer     |
| <b>Total</b>           | <b>638</b> | <b>539</b> | <b>99</b> |
| Distrito Nacional      | 51         | 43         | 8         |
| Azua                   | 14         | 13         | 1         |
| Baoruco                | 10         | 9          | 1         |
| Barahona               | 17         | 13         | 4         |
| Dajabón                | 6          | 6          | 0         |
| Duarte                 | 14         | 13         | 1         |
| Elías Piña             | 1          | 1          | 0         |
| El Seibo               | 10         | 9          | 1         |
| Españillat             | 21         | 18         | 3         |
| Independencia          | 1          | 1          | 0         |
| La Altagracia          | 26         | 24         | 2         |
| La Romana              | 13         | 13         | 0         |
| La Vega                | 45         | 36         | 9         |
| María Trinidad Sánchez | 7          | 6          | 1         |
| Monte Cristi           | 8          | 7          | 1         |
| Pedernales             | 2          | 2          | 0         |
| Peravia                | 12         | 12         | 0         |
| Puerto Plata           | 20         | 16         | 4         |
| Hermanas Mirabal       | 10         | 9          | 1         |
| Samaná                 | 5          | 5          | 0         |
| San Cristóbal          | 30         | 23         | 7         |
| San Juan               | 22         | 17         | 5         |
| San Pedro de Macorís   | 16         | 15         | 1         |
| Sánchez Ramírez        | 17         | 15         | 2         |
| Santiago               | 71         | 63         | 8         |
| Santiago Rodríguez     | 5          | 4          | 1         |
| Valverde               | 9          | 8          | 1         |
| Monseñor Nouel         | 11         | 9          | 2         |
| Monte Plata            | 10         | 9          | 1         |
| Hato Mayor             | 13         | 10         | 3         |
| San José de Ocoa       | 5          | 4          | 1         |
| Santo Domingo          | 136        | 106        | 30        |

Nota: Cifras preliminares

Fuente: Registros Administrativos de la Oficina de Estadísticas y Cartografía de la Policía Nacional

**Cuadro 11.8**

REPÚBLICA DOMINICANA: Número de suicidios ocurridos y registrados por día, según hora de ocurrencia, 2012

| Hora         | Total      | Día de la semana |           |           |           |           |           |           |
|--------------|------------|------------------|-----------|-----------|-----------|-----------|-----------|-----------|
|              |            | Lunes            | Martes    | Miércoles | Jueves    | Viernes   | Sábado    | Domingo   |
| <b>Total</b> | <b>638</b> | <b>113</b>       | <b>97</b> | <b>91</b> | <b>86</b> | <b>83</b> | <b>78</b> | <b>90</b> |
| 00:01-02:00  | 23         | 7                | 1         | 4         | 0         | 5         | 2         | 4         |
| 02:01-04:00  | 23         | 3                | 6         | 3         | 1         | 2         | 4         | 4         |
| 04:01-06:00  | 52         | 4                | 15        | 10        | 4         | 6         | 8         | 5         |
| 06:01-08:00  | 58         | 14               | 5         | 8         | 3         | 14        | 5         | 9         |
| 08:01-10:00  | 83         | 20               | 8         | 4         | 15        | 13        | 8         | 15        |
| 10:01-12:00  | 84         | 13               | 7         | 10        | 15        | 16        | 7         | 16        |
| 12:01-14:00  | 52         | 9                | 6         | 10        | 8         | 4         | 5         | 10        |
| 14:01-16:00  | 60         | 9                | 13        | 9         | 8         | 8         | 9         | 4         |
| 16:01-18:00  | 70         | 10               | 13        | 11        | 13        | 6         | 8         | 9         |
| 18:01-20:00  | 53         | 8                | 11        | 11        | 6         | 2         | 8         | 7         |
| 20:01-22:00  | 47         | 9                | 8         | 7         | 8         | 3         | 10        | 2         |
| 22:01-24:00  | 33         | 7                | 4         | 4         | 5         | 4         | 4         | 5         |

Nota: Cifras preliminares

Fuente: Registros Administrativos de la Oficina de Estadísticas y Cartografía de la Policía Nacional



Cuadro 11.9

REPÚBLICA DOMINICANA: Número de suicidios ocurridos y registrados por medio empleado, según mes, 2012

| Mes          | Medio empleado |               |             |           |                  |              |          |                      |                            |                    |                   |
|--------------|----------------|---------------|-------------|-----------|------------------|--------------|----------|----------------------|----------------------------|--------------------|-------------------|
|              | Total          | Arma de fuego | Arma blanca | Inmersión | Sustancia tóxica | Ahorcamiento | Fuego    | Lanzamiento al vacío | Lanzamiento desde vehículo | Objeto contundente | Objeto de cristal |
| <b>Total</b> | <b>638</b>     | <b>98</b>     | <b>3</b>    | <b>13</b> | <b>94</b>        | <b>398</b>   | <b>4</b> | <b>25</b>            | <b>1</b>                   | <b>1</b>           | <b>1</b>          |
| Enero        | 55             | 11            | 0           | 0         | 6                | 35           | 1        | 1                    | 1                          | 0                  | 0                 |
| Febrero      | 52             | 7             | 0           | 2         | 5                | 36           | 0        | 2                    | 0                          | 0                  | 0                 |
| Marzo        | 40             | 6             | 0           | 1         | 4                | 24           | 0        | 4                    | 0                          | 1                  | 0                 |
| Abril        | 54             | 5             | 0           | 3         | 7                | 37           | 0        | 2                    | 0                          | 0                  | 0                 |
| Mayo         | 46             | 4             | 0           | 1         | 9                | 29           | 1        | 2                    | 0                          | 0                  | 0                 |
| Junio        | 56             | 8             | 2           | 1         | 6                | 36           | 0        | 3                    | 0                          | 0                  | 0                 |
| Julio        | 62             | 8             | 0           | 1         | 10               | 41           | 1        | 0                    | 0                          | 0                  | 1                 |
| Agosto       | 41             | 6             | 0           | 2         | 11               | 20           | 0        | 2                    | 0                          | 0                  | 0                 |
| Septiembre   | 60             | 12            | 1           | 1         | 8                | 34           | 0        | 4                    | 0                          | 0                  | 0                 |
| Octubre      | 69             | 13            | 0           | 1         | 11               | 42           | 0        | 2                    | 0                          | 0                  | 0                 |
| Noviembre    | 42             | 8             | 0           | 0         | 8                | 25           | 0        | 1                    | 0                          | 0                  | 0                 |
| Diciembre    | 61             | 10            | 0           | 0         | 9                | 39           | 1        | 2                    | 0                          | 0                  | 0                 |

Nota: Cifras preliminares

Fuente: Registros Administrativos de la Oficina de Estadísticas y Cartografía de la Policía Nacional

**Cuadro 11.10**

REPÚBLICA DOMINICANA: Número de suicidios ocurridos y registrados por motivo, según provincia, 2012

| Provincia              | Total      | Motivo                  |                    |           |                          |           |           |           |                              |           |                   |                 |
|------------------------|------------|-------------------------|--------------------|-----------|--------------------------|-----------|-----------|-----------|------------------------------|-----------|-------------------|-----------------|
|                        |            | Violencia intrafamiliar | Conflicto familiar | Pasional  | Problema de salud mental | 36        | 39        | 16        | Reproche rendimiento escolar | Homicidio | Problema judicial | No especificado |
| <b>Total</b>           | <b>638</b> | <b>30</b>               | <b>49</b>          | <b>91</b> | <b>111</b>               | <b>36</b> | <b>39</b> | <b>16</b> | <b>5</b>                     | <b>1</b>  | <b>3</b>          | <b>257</b>      |
| Distrito Nacional      | 51         | 3                       | 5                  | 4         | 8                        | 3         | 3         | 0         | 0                            | 0         | 0                 | 25              |
| Azua                   | 14         | 0                       | 1                  | 2         | 4                        | 1         | 0         | 0         | 0                            | 0         | 0                 | 6               |
| Baoruco                | 10         | 0                       | 2                  | 2         | 1                        | 1         | 0         | 0         | 0                            | 0         | 0                 | 4               |
| Barahona               | 17         | 1                       | 2                  | 5         | 3                        | 1         | 1         | 0         | 0                            | 0         | 0                 | 4               |
| Dajabón                | 6          | 2                       | 0                  | 0         | 0                        | 2         | 0         | 1         | 0                            | 0         | 0                 | 1               |
| Duarte                 | 14         | 1                       | 2                  | 0         | 4                        | 1         | 0         | 0         | 0                            | 0         | 0                 | 6               |
| Elías Piña             | 1          | 0                       | 1                  | 0         | 0                        | 0         | 0         | 0         | 0                            | 0         | 0                 | 0               |
| El Seibo               | 10         | 0                       | 1                  | 0         | 4                        | 0         | 1         | 0         | 0                            | 0         | 0                 | 3               |
| Españat                | 21         | 0                       | 1                  | 2         | 3                        | 2         | 0         | 1         | 0                            | 0         | 0                 | 12              |
| Independencia          | 1          | 0                       | 0                  | 0         | 0                        | 0         | 0         | 0         | 0                            | 0         | 0                 | 1               |
| La Altagracia          | 26         | 0                       | 1                  | 5         | 7                        | 0         | 4         | 0         | 0                            | 1         | 1                 | 7               |
| La Romana              | 13         | 2                       | 2                  | 1         | 0                        | 0         | 4         | 0         | 0                            | 0         | 0                 | 4               |
| La Vega                | 45         | 2                       | 3                  | 5         | 7                        | 2         | 4         | 1         | 1                            | 0         | 0                 | 20              |
| María Trinidad Sánchez | 7          | 2                       | 0                  | 0         | 0                        | 0         | 2         | 0         | 0                            | 0         | 0                 | 3               |
| Monte Cristi           | 8          | 0                       | 0                  | 0         | 1                        | 1         | 0         | 1         | 0                            | 0         | 0                 | 5               |
| Pedernales             | 2          | 0                       | 0                  | 0         | 0                        | 0         | 0         | 0         | 0                            | 0         | 0                 | 2               |
| Peravia                | 12         | 0                       | 1                  | 1         | 4                        | 1         | 1         | 1         | 0                            | 0         | 0                 | 3               |
| Puerto Plata           | 20         | 1                       | 2                  | 4         | 2                        | 2         | 0         | 0         | 0                            | 0         | 1                 | 8               |
| Hermanas Mirabal       | 10         | 0                       | 1                  | 2         | 2                        | 0         | 1         | 0         | 0                            | 0         | 0                 | 4               |
| Samaná                 | 5          | 0                       | 1                  | 2         | 1                        | 0         | 0         | 0         | 0                            | 0         | 0                 | 1               |
| San Cristóbal          | 30         | 2                       | 1                  | 4         | 4                        | 1         | 3         | 0         | 0                            | 0         | 0                 | 15              |
| San Juan               | 22         | 0                       | 1                  | 5         | 3                        | 2         | 3         | 1         | 0                            | 0         | 0                 | 7               |
| San Pedro de Macorís   | 16         | 2                       | 2                  | 2         | 4                        | 0         | 0         | 1         | 0                            | 0         | 0                 | 5               |
| Sánchez Ramírez        | 17         | 1                       | 0                  | 6         | 4                        | 0         | 0         | 0         | 0                            | 0         | 0                 | 6               |
| Santiago               | 71         | 0                       | 5                  | 12        | 18                       | 5         | 2         | 3         | 1                            | 0         | 0                 | 25              |
| Santiago Rodríguez     | 5          | 1                       | 0                  | 1         | 1                        | 0         | 0         | 0         | 0                            | 0         | 0                 | 2               |
| Valverde               | 9          | 0                       | 0                  | 1         | 2                        | 1         | 0         | 0         | 0                            | 0         | 0                 | 5               |
| Monseñor Nouel         | 11         | 0                       | 0                  | 1         | 0                        | 1         | 0         | 1         | 0                            | 0         | 0                 | 8               |
| Monte Plata            | 10         | 1                       | 0                  | 0         | 1                        | 1         | 0         | 1         | 0                            | 0         | 0                 | 6               |
| Hato Mayor             | 13         | 0                       | 1                  | 0         | 4                        | 1         | 1         | 0         | 0                            | 0         | 0                 | 6               |
| San José de Ocoa       | 5          | 1                       | 0                  | 1         | 0                        | 0         | 1         | 0         | 0                            | 0         | 0                 | 2               |
| Santo Domingo          | 136        | 8                       | 13                 | 23        | 19                       | 7         | 8         | 4         | 2                            | 0         | 1                 | 51              |

Nota: Cifras preliminares

Fuente: Registros Administrativos de la Oficina de Estadísticas y Cartografía de la Policía Nacional



**Cuadro 11.11**  
 REPÚBLICA DOMINICANA: Número de suicidios ocurridos y registrados por medio empleado, según provincia, 2012

| Provincia              | Total      | Motivo        |             |           |                  |              |          |                      |                            |                    |                   |
|------------------------|------------|---------------|-------------|-----------|------------------|--------------|----------|----------------------|----------------------------|--------------------|-------------------|
|                        |            | Arma de fuego | Arma blanca | Inmersión | Sustancia tóxica | Ahorcamiento | Fuego    | Lanzamiento al vacío | Lanzamiento desde vehículo | Objeto contundente | Objeto de cristal |
| <b>Total</b>           | <b>638</b> | <b>98</b>     | <b>3</b>    | <b>13</b> | <b>94</b>        | <b>398</b>   | <b>4</b> | <b>25</b>            | <b>1</b>                   | <b>1</b>           | <b>1</b>          |
| Distrito Nacional      | 51         | 9             | 0           | 4         | 1                | 26           | 1        | 10                   | 0                          | 0                  | 0                 |
| Azua                   | 14         | 2             | 0           | 0         | 3                | 9            | 0        | 0                    | 0                          | 0                  | 0                 |
| Baoruco                | 10         | 4             | 0           | 0         | 1                | 4            | 0        | 0                    | 0                          | 0                  | 1                 |
| Barahona               | 17         | 4             | 0           | 0         | 4                | 8            | 0        | 1                    | 0                          | 0                  | 0                 |
| Dajabón                | 6          | 1             | 0           | 0         | 1                | 4            | 0        | 0                    | 0                          | 0                  | 0                 |
| Duarte                 | 14         | 2             | 0           | 0         | 2                | 10           | 0        | 0                    | 0                          | 0                  | 0                 |
| Elías Piña             | 1          | 0             | 0           | 0         | 0                | 1            | 0        | 0                    | 0                          | 0                  | 0                 |
| El Seibo               | 10         | 3             | 0           | 0         | 2                | 5            | 0        | 0                    | 0                          | 0                  | 0                 |
| Españat                | 21         | 2             | 0           | 0         | 3                | 15           | 1        | 0                    | 0                          | 0                  | 0                 |
| Independencia          | 1          | 0             | 0           | 0         | 0                | 0            | 0        | 1                    | 0                          | 0                  | 0                 |
| La Altagracia          | 26         | 4             | 1           | 0         | 4                | 16           | 0        | 1                    | 0                          | 0                  | 0                 |
| La Romana              | 13         | 1             | 0           | 0         | 0                | 11           | 0        | 1                    | 0                          | 0                  | 0                 |
| La Vega                | 45         | 6             | 0           | 3         | 14               | 22           | 0        | 0                    | 0                          | 0                  | 0                 |
| María Trinidad Sánchez | 7          | 2             | 0           | 0         | 2                | 3            | 0        | 0                    | 0                          | 0                  | 0                 |
| Monte Cristi           | 8          | 1             | 0           | 0         | 2                | 5            | 0        | 0                    | 0                          | 0                  | 0                 |
| Pedernales             | 2          | 0             | 0           | 0         | 2                | 0            | 0        | 0                    | 0                          | 0                  | 0                 |
| Peravia                | 12         | 2             | 0           | 1         | 3                | 6            | 0        | 0                    | 0                          | 0                  | 0                 |
| Puerto Plata           | 20         | 3             | 0           | 0         | 2                | 15           | 0        | 0                    | 0                          | 0                  | 0                 |
| Hermanas Mirabal       | 10         | 3             | 0           | 0         | 1                | 6            | 0        | 0                    | 0                          | 0                  | 0                 |
| Samaná                 | 5          | 1             | 0           | 0         | 1                | 3            | 0        | 0                    | 0                          | 0                  | 0                 |
| San Cristóbal          | 30         | 1             | 0           | 0         | 10               | 18           | 0        | 1                    | 0                          | 0                  | 0                 |
| San Juan               | 22         | 3             | 0           | 1         | 6                | 10           | 0        | 1                    | 1                          | 0                  | 0                 |
| San Pedro de Macorís   | 16         | 7             | 0           | 0         | 0                | 8            | 0        | 0                    | 0                          | 1                  | 0                 |
| Sánchez Ramírez        | 17         | 3             | 0           | 0         | 2                | 12           | 0        | 0                    | 0                          | 0                  | 0                 |
| Santiago               | 71         | 6             | 0           | 2         | 11               | 50           | 0        | 2                    | 0                          | 0                  | 0                 |
| Santiago Rodríguez     | 5          | 1             | 0           | 0         | 0                | 4            | 0        | 0                    | 0                          | 0                  | 0                 |
| Valverde               | 9          | 1             | 0           | 0         | 1                | 7            | 0        | 0                    | 0                          | 0                  | 0                 |
| Monseñor Nouel         | 11         | 1             | 0           | 0         | 1                | 9            | 0        | 0                    | 0                          | 0                  | 0                 |
| Monte Plata            | 10         | 3             | 0           | 0         | 1                | 6            | 0        | 0                    | 0                          | 0                  | 0                 |
| Hato Mayor             | 13         | 0             | 0           | 0         | 4                | 9            | 0        | 0                    | 0                          | 0                  | 0                 |
| San José de Ocoa       | 5          | 0             | 0           | 0         | 2                | 3            | 0        | 0                    | 0                          | 0                  | 0                 |
| Santo Domingo          | 136        | 22            | 2           | 2         | 8                | 93           | 2        | 7                    | 0                          | 0                  | 0                 |

Nota: Cifras preliminares

Fuente: Registros Administrativos de la Oficina de Estadísticas y Cartografía de la Policía Nacional

**Cuadro 11.12**

REPÚBLICA DOMINICANA: Número de suicidios ocurridos y registrados en el Distrito Nacional por medio empleado, según sector/barrio, 2012

| Sector/barrio           | Total     | Medio empleado |           |                  |              |          |                      |
|-------------------------|-----------|----------------|-----------|------------------|--------------|----------|----------------------|
|                         |           | Arma de fuego  | Inmersión | Sustancia tóxica | Ahorcamiento | Fuego    | Lanzamiento al vacío |
| <b>Total</b>            | <b>51</b> | <b>9</b>       | <b>4</b>  | <b>1</b>         | <b>26</b>    | <b>1</b> | <b>10</b>            |
| Palma Real              | 1         | 0              | 0         | 0                | 1            | 0        | 0                    |
| Altos de Arroyo Hondo   | 2         | 1              | 0         | 0                | 1            | 0        | 0                    |
| Los Ríos                | 2         | 1              | 0         | 0                | 1            | 0        | 0                    |
| Los Restauradores       | 2         | 0              | 0         | 0                | 2            | 0        | 0                    |
| San Jerónimo            | 2         | 1              | 0         | 0                | 1            | 0        | 0                    |
| Los Prados              | 1         | 0              | 0         | 0                | 1            | 0        | 0                    |
| Buenos Aires Mirador    | 1         | 0              | 0         | 0                | 1            | 0        | 0                    |
| Miramar                 | 1         | 0              | 0         | 0                | 1            | 0        | 0                    |
| Quisqueya               | 3         | 0              | 0         | 0                | 1            | 0        | 2                    |
| General Antonio Duvergé | 2         | 0              | 0         | 0                | 1            | 1        | 0                    |
| 30 de Mayo              | 2         | 0              | 2         | 0                | 0            | 0        | 0                    |
| Ciudad Universitaria    | 1         | 0              | 0         | 0                | 0            | 0        | 1                    |
| Ensanche Naco           | 2         | 0              | 0         | 0                | 2            | 0        | 0                    |
| La Agustina             | 1         | 0              | 0         | 0                | 1            | 0        | 0                    |
| Cristo Rey              | 2         | 1              | 0         | 0                | 1            | 0        | 0                    |
| Villas Agrícolas        | 1         | 0              | 0         | 0                | 1            | 0        | 0                    |
| Villa Juana             | 3         | 2              | 0         | 0                | 1            | 0        | 0                    |
| Miraflores              | 1         | 0              | 0         | 1                | 0            | 0        | 0                    |
| Gazcue                  | 1         | 1              | 0         | 0                | 0            | 0        | 0                    |
| Villa Consuelo          | 1         | 0              | 0         | 0                | 1            | 0        | 0                    |
| Ensanche Luperón        | 1         | 0              | 0         | 0                | 1            | 0        | 0                    |
| Ensanche Capotillo      | 2         | 0              | 0         | 0                | 2            | 0        | 0                    |
| Ensanche Espaillat      | 1         | 0              | 0         | 0                | 1            | 0        | 0                    |
| María Auxiliadora       | 3         | 0              | 0         | 0                | 2            | 0        | 1                    |
| Mejoramiento Social     | 1         | 1              | 0         | 0                | 0            | 0        | 0                    |
| Ciudad Colonial         | 2         | 0              | 2         | 0                | 0            | 0        | 0                    |
| Domingo Savio           | 7         | 1              | 0         | 0                | 1            | 0        | 5                    |
| Gualey                  | 2         | 0              | 0         | 0                | 1            | 0        | 1                    |

Nota: Cifras preliminares

Fuente: Registros Administrativos de la Oficina de Estadísticas y Cartografía de la Policía Nacional



**Cuadro 11.13**

REPÚBLICA DOMINICANA: Número de suicidios ocurridos y registrados en la provincia Santo Domingo por medio empleado, distrito municipal, barrio o sector, 2012

| Municipio/sector                   | Total      | Medio empleado |             |           |                  |              |          |                      |
|------------------------------------|------------|----------------|-------------|-----------|------------------|--------------|----------|----------------------|
|                                    |            | Arma de fuego  | Arma blanca | Inmersión | Sustancia tóxica | Ahorcamiento | Fuego    | Lanzamiento al vacío |
| <b>Total</b>                       | <b>136</b> | <b>21</b>      | <b>2</b>    | <b>2</b>  | <b>8</b>         | <b>94</b>    | <b>2</b> | <b>7</b>             |
| <b>Santo Domingo Este</b>          | <b>57</b>  | <b>12</b>      | <b>0</b>    | <b>1</b>  | <b>3</b>         | <b>38</b>    | <b>0</b> | <b>3</b>             |
| Villa Duarte                       | 3          | 1              | 0           | 0         | 0                | 0            | 0        | 2                    |
| Ensanche Ozama                     | 1          | 0              | 0           | 1         | 0                | 0            | 0        | 0                    |
| Los Mina Norte                     | 2          | 0              | 0           | 0         | 0                | 2            | 0        | 0                    |
| Los Mina Sur                       | 4          | 0              | 0           | 0         | 0                | 4            | 0        | 0                    |
| Alma Rosa                          | 1          | 0              | 0           | 0         | 0                | 1            | 0        | 0                    |
| Las Américas                       | 2          | 1              | 0           | 0         | 0                | 1            | 0        | 0                    |
| Los Tres Brazos-Jardines del Ozama | 1          | 0              | 0           | 0         | 0                | 1            | 0        | 0                    |
| Los Mameyes                        | 4          | 1              | 0           | 0         | 0                | 3            | 0        | 0                    |
| Isabelita                          | 3          | 1              | 0           | 0         | 0                | 2            | 0        | 0                    |
| Los Tres Ojos                      | 1          | 0              | 0           | 0         | 0                | 1            | 0        | 0                    |
| Villa Faro                         | 2          | 0              | 0           | 0         | 0                | 2            | 0        | 0                    |
| Mendoza                            | 1          | 0              | 0           | 0         | 0                | 1            | 0        | 0                    |
| Los Trinitarios                    | 3          | 0              | 0           | 0         | 1                | 2            | 0        | 0                    |
| El Tamarindo                       | 6          | 0              | 0           | 0         | 2                | 4            | 0        | 0                    |
| San José De Mendoza                | 2          | 2              | 0           | 0         | 0                | 0            | 0        | 0                    |
| Juan López                         | 1          | 0              | 0           | 0         | 0                | 1            | 0        | 0                    |
| Hainamosa                          | 8          | 1              | 0           | 0         | 0                | 7            | 0        | 0                    |
| El Almirante                       | 6          | 2              | 0           | 0         | 0                | 3            | 0        | 1                    |
| Los Frailes                        | 4          | 3              | 0           | 0         | 0                | 1            | 0        | 0                    |
| Cancino                            | 2          | 0              | 0           | 0         | 0                | 2            | 0        | 0                    |
| <b>San Luís</b>                    | <b>1</b>   | <b>1</b>       | <b>0</b>    | <b>0</b>  | <b>0</b>         | <b>0</b>     | <b>0</b> | <b>0</b>             |
| San Isidro                         | 1          | 1              | 0           | 0         | 0                | 0            | 0        | 0                    |
| <b>Santo Domingo Oeste</b>         | <b>27</b>  | <b>8</b>       | <b>0</b>    | <b>0</b>  | <b>2</b>         | <b>15</b>    | <b>1</b> | <b>1</b>             |
| Santo Domingo Country Club         | 2          | 0              | 0           | 0         | 0                | 1            | 0        | 1                    |
| La Altagracia                      | 1          | 0              | 0           | 0         | 0                | 1            | 0        | 0                    |
| Engombe                            | 3          | 0              | 0           | 0         | 0                | 3            | 0        | 0                    |
| La Rosa                            | 2          | 1              | 0           | 0         | 0                | 1            | 0        | 0                    |
| Las Caobas                         | 3          | 2              | 0           | 0         | 1                | 0            | 0        | 0                    |
| Alameda                            | 1          | 1              | 0           | 0         | 0                | 0            | 0        | 0                    |
| Enriquillo                         | 2          | 1              | 0           | 0         | 0                | 1            | 0        | 0                    |
| Buenos Aires de Herrera            | 1          | 0              | 0           | 0         | 0                | 1            | 0        | 0                    |
| Herrera                            | 4          | 2              | 0           | 0         | 0                | 1            | 1        | 0                    |
| Bayona                             | 3          | 0              | 0           | 0         | 1                | 2            | 0        | 0                    |
| Manoguayabo                        | 5          | 1              | 0           | 0         | 0                | 4            | 0        | 0                    |
| <b>Santo Domingo Norte</b>         | <b>22</b>  | <b>1</b>       | <b>1</b>    | <b>1</b>  | <b>0</b>         | <b>17</b>    | <b>1</b> | <b>1</b>             |
| Villa Mella                        | 7          | 0              | 0           | 0         | 0                | 7            | 0        | 0                    |
| Sabana Perdida                     | 9          | 0              | 1           | 1         | 0                | 6            | 0        | 1                    |
| Guaricano                          | 3          | 1              | 0           | 0         | 0                | 1            | 1        | 0                    |



Cuadro 11.13

| Municipio/sector             | Total     | Medio empleado |             |           |                  |              |          |                      |
|------------------------------|-----------|----------------|-------------|-----------|------------------|--------------|----------|----------------------|
|                              |           | Arma de fuego  | Arma blanca | Inmersión | Sustancia tóxica | Ahorcamiento | Fuego    | Lanzamiento al vacío |
| San Felipe                   | 2         | 0              | 0           | 0         | 0                | 2            | 0        | 0                    |
| Hacienda Estrella            | 1         | 0              | 0           | 0         | 0                | 1            | 0        | 0                    |
| <b>Boca Chica</b>            | <b>11</b> | <b>0</b>       | <b>1</b>    | <b>0</b>  | <b>2</b>         | <b>8</b>     | <b>0</b> | <b>0</b>             |
| Boca Chica                   | 5         | 0              | 1           | 0         | 1                | 3            | 0        | 0                    |
| Andrés                       | 6         | 0              | 0           | 0         | 1                | 5            | 0        | 0                    |
| <b>San Antonio de Guerra</b> | <b>2</b>  | <b>0</b>       | <b>0</b>    | <b>0</b>  | <b>0</b>         | <b>2</b>     | <b>0</b> | <b>0</b>             |
| Guerra Centro                | 1         | 0              | 0           | 0         | 0                | 1            | 0        | 0                    |
| Enjuagador                   | 1         | 0              | 0           | 0         | 0                | 1            | 0        | 0                    |
| <b>Los Alcarrizos (MG)</b>   | <b>11</b> | <b>0</b>       | <b>0</b>    | <b>0</b>  | <b>1</b>         | <b>8</b>     | <b>0</b> | <b>2</b>             |
| <b>Los Alcarrizos</b>        | <b>9</b>  | <b>0</b>       | <b>0</b>    | <b>0</b>  | <b>1</b>         | <b>6</b>     | <b>0</b> | <b>2</b>             |
| Los Alcarrizos               | 3         | 0              | 0           | 0         | 0                | 2            | 0        | 1                    |
| Canta La Rana o Barriolandia | 3         | 0              | 0           | 0         | 0                | 3            | 0        | 0                    |
| Pueblo Nuevo                 | 2         | 0              | 0           | 0         | 0                | 1            | 0        | 1                    |
| Valle Encantado              | 1         | 0              | 0           | 0         | 1                | 0            | 0        | 0                    |
| <b>Pantoja (DM)</b>          | <b>2</b>  | <b>0</b>       | <b>0</b>    | <b>0</b>  | <b>0</b>         | <b>2</b>     | <b>0</b> | <b>0</b>             |
| Pantoja                      | 2         | 0              | 0           | 0         | 0                | 2            | 0        | 0                    |
| <b>Pedro Brand (MG)</b>      | <b>5</b>  | <b>0</b>       | <b>0</b>    | <b>0</b>  | <b>0</b>         | <b>5</b>     | <b>0</b> | <b>0</b>             |
| <b>Pedro Brand</b>           | <b>2</b>  | <b>0</b>       | <b>0</b>    | <b>0</b>  | <b>0</b>         | <b>2</b>     | <b>0</b> | <b>0</b>             |
| Pedro Brand                  | 2         | 0              | 0           | 0         | 0                | 2            | 0        | 0                    |
| <b>La Guáyiga (DM)</b>       | <b>2</b>  | <b>0</b>       | <b>0</b>    | <b>0</b>  | <b>0</b>         | <b>2</b>     | <b>0</b> | <b>0</b>             |
| La Guáyiga                   | 2         | 0              | 0           | 0         | 0                | 2            | 0        | 0                    |
| <b>La Cuaba (DM)</b>         | <b>1</b>  | <b>0</b>       | <b>0</b>    | <b>0</b>  | <b>0</b>         | <b>1</b>     | <b>0</b> | <b>0</b>             |
| La Estancia                  | 1         | 0              | 0           | 0         | 0                | 1            | 0        | 0                    |

Nota: Cifras preliminares

Fuente: Registros Administrativos de la Oficina de Estadísticas y Cartografía de la Policía Nacional

**Cuadro 11.14**

REPÚBLICA DOMINICANA: Número de suicidios ocurridos y registrados en el Distrito Nacional por motivo, según barrio, 2012

| Sector/barrio           | Total     | Escenario o móvil       |                    |          |                   |                  |                    | No especificado |
|-------------------------|-----------|-------------------------|--------------------|----------|-------------------|------------------|--------------------|-----------------|
|                         |           | Violencia intrafamiliar | Conflicto familiar | Pasional | Problema de salud | Trastorno mental | Problema económico |                 |
| <b>Total</b>            | <b>51</b> | <b>3</b>                | <b>5</b>           | <b>4</b> | <b>8</b>          | <b>3</b>         | <b>3</b>           | <b>25</b>       |
| Palma Real              | 1         | 0                       | 0                  | 0        | 0                 | 1                | 0                  | 0               |
| Altos de Arroyo Hondo   | 2         | 0                       | 0                  | 0        | 0                 | 0                | 0                  | 2               |
| Los Ríos                | 2         | 0                       | 0                  | 0        | 0                 | 0                | 1                  | 1               |
| Los Restauradores       | 2         | 0                       | 0                  | 1        | 0                 | 0                | 0                  | 1               |
| San Jerónimo            | 2         | 0                       | 0                  | 0        | 0                 | 0                | 1                  | 1               |
| Los Prados              | 1         | 0                       | 0                  | 0        | 0                 | 0                | 0                  | 1               |
| Buenos Aires Mirador    | 1         | 0                       | 0                  | 0        | 0                 | 0                | 0                  | 1               |
| Miramar                 | 1         | 0                       | 0                  | 1        | 0                 | 0                | 0                  | 0               |
| Quisqueya               | 3         | 0                       | 1                  | 0        | 1                 | 0                | 0                  | 1               |
| General Antonio Duvergé | 2         | 0                       | 1                  | 0        | 1                 | 0                | 0                  | 0               |
| 30 de Mayo              | 2         | 0                       | 0                  | 0        | 1                 | 0                | 0                  | 1               |
| Ciudad Universitaria    | 1         | 0                       | 0                  | 0        | 0                 | 0                | 0                  | 1               |
| Ensanche Naco           | 2         | 0                       | 0                  | 0        | 0                 | 0                | 0                  | 2               |
| La Agustina             | 1         | 0                       | 0                  | 0        | 1                 | 0                | 0                  | 0               |
| Cristo Rey              | 2         | 1                       | 1                  | 0        | 0                 | 0                | 0                  | 0               |
| Villas Agrícolas        | 1         | 0                       | 0                  | 0        | 0                 | 0                | 1                  | 0               |
| Villa Juana             | 3         | 0                       | 0                  | 0        | 1                 | 0                | 0                  | 2               |
| Miraflores              | 1         | 0                       | 0                  | 0        | 0                 | 0                | 0                  | 1               |
| Gazcue                  | 1         | 0                       | 0                  | 0        | 0                 | 0                | 0                  | 1               |
| Villa Consuelo          | 1         | 0                       | 0                  | 0        | 0                 | 1                | 0                  | 0               |
| Ensanche Luperón        | 1         | 0                       | 1                  | 0        | 0                 | 0                | 0                  | 0               |
| Ensanche Capotillo      | 2         | 0                       | 0                  | 0        | 1                 | 0                | 0                  | 1               |
| Ensanche Espaillat      | 1         | 0                       | 1                  | 0        | 0                 | 0                | 0                  | 0               |
| María Auxiliadora       | 3         | 0                       | 0                  | 1        | 1                 | 0                | 0                  | 1               |
| Mejoramiento Social     | 1         | 1                       | 0                  | 0        | 0                 | 0                | 0                  | 0               |
| Ciudad Colonial         | 2         | 0                       | 0                  | 0        | 1                 | 0                | 0                  | 1               |
| Domingo Savio           | 7         | 1                       | 0                  | 0        | 0                 | 1                | 0                  | 5               |
| Gualey                  | 2         | 0                       | 0                  | 1        | 0                 | 0                | 0                  | 1               |

Nota: Cifras preliminares

Fuente: Registros Administrativos de la Oficina de Estadísticas y Cartografía de la Policía Nacional

**Cuadro 11.15**

REPÚBLICA DOMINICANA: Número de suicidios ocurridos y registrados en la provincia Santo Domingo por escenario o móvil, según municipio y sector, 2012

| Municipio/sector           | Total      | Escenario o móvil       |                    |           |                   |                  |                    |           |                              |                   |                 |
|----------------------------|------------|-------------------------|--------------------|-----------|-------------------|------------------|--------------------|-----------|------------------------------|-------------------|-----------------|
|                            |            | Violencia intrafamiliar | Conflicto familiar | Pasional  | Problema de salud | Trastorno mental | Problema económico | Depresión | Reproche rendimiento escolar | Problema judicial | No especificado |
| <b>Total</b>               | <b>136</b> | <b>9</b>                | <b>12</b>          | <b>23</b> | <b>19</b>         | <b>7</b>         | <b>8</b>           | <b>4</b>  | <b>2</b>                     | <b>1</b>          | <b>51</b>       |
| <b>Santo Domingo Este</b>  | <b>57</b>  | <b>3</b>                | <b>7</b>           | <b>10</b> | <b>8</b>          | <b>2</b>         | <b>3</b>           | <b>3</b>  | <b>2</b>                     | <b>0</b>          | <b>19</b>       |
| Villa Duarte               | 3          | 0                       | 1                  | 0         | 0                 | 0                | 0                  | 1         | 0                            | 0                 | 1               |
| Ensanche Ozama             | 1          | 0                       | 0                  | 0         | 0                 | 0                | 0                  | 1         | 0                            | 0                 | 0               |
| Los Mina Norte             | 2          | 0                       | 0                  | 0         | 0                 | 0                | 0                  | 0         | 0                            | 0                 | 2               |
| Los Mina Sur               | 4          | 0                       | 1                  | 1         | 0                 | 0                | 1                  | 0         | 0                            | 0                 | 1               |
| Alma Rosa                  | 1          | 0                       | 0                  | 0         | 0                 | 0                | 0                  | 1         | 0                            | 0                 | 0               |
| Las Américas               | 2          | 0                       | 0                  | 0         | 0                 | 0                | 0                  | 0         | 0                            | 0                 | 2               |
| Los Tres Brazos-           | 1          | 0                       | 1                  | 0         | 0                 | 0                | 0                  | 0         | 0                            | 0                 | 0               |
| Jardines del Ozama         | 4          | 0                       | 1                  | 1         | 1                 | 0                | 1                  | 0         | 0                            | 0                 | 0               |
| Los Mameyes                | 3          | 1                       | 0                  | 1         | 0                 | 0                | 0                  | 0         | 0                            | 0                 | 1               |
| Isabelita                  | 1          | 0                       | 0                  | 0         | 0                 | 0                | 0                  | 0         | 0                            | 0                 | 1               |
| Los Tres Ojos              | 2          | 0                       | 0                  | 0         | 0                 | 1                | 0                  | 0         | 0                            | 0                 | 1               |
| Villa Faro                 | 1          | 0                       | 0                  | 0         | 1                 | 0                | 0                  | 0         | 0                            | 0                 | 0               |
| Mendoza                    | 3          | 0                       | 1                  | 1         | 0                 | 0                | 0                  | 0         | 0                            | 0                 | 1               |
| Los Trinitarios            | 6          | 0                       | 1                  | 0         | 1                 | 0                | 0                  | 0         | 0                            | 0                 | 4               |
| El Tamarindo               | 2          | 1                       | 0                  | 0         | 1                 | 0                | 0                  | 0         | 0                            | 0                 | 0               |
| San José de Mendoza        | 1          | 0                       | 0                  | 0         | 0                 | 0                | 0                  | 0         | 0                            | 0                 | 1               |
| Juan López                 | 8          | 1                       | 1                  | 2         | 1                 | 0                | 0                  | 0         | 1                            | 0                 | 2               |
| Hainamosa                  | 6          | 0                       | 0                  | 2         | 2                 | 1                | 1                  | 0         | 0                            | 0                 | 0               |
| El Almirante               | 4          | 0                       | 0                  | 1         | 1                 | 0                | 0                  | 0         | 0                            | 0                 | 2               |
| Los Frailes                | 2          | 0                       | 0                  | 1         | 0                 | 0                | 0                  | 0         | 1                            | 0                 | 0               |
| Cancino                    | 1          | 1                       | 0                  | 0         | 0                 | 0                | 0                  | 0         | 0                            | 0                 | 0               |
| <b>San Luis</b>            | <b>1</b>   | <b>1</b>                | <b>0</b>           | <b>0</b>  | <b>0</b>          | <b>0</b>         | <b>0</b>           | <b>0</b>  | <b>0</b>                     | <b>0</b>          | <b>0</b>        |
| San Isidro                 | 27         | 1                       | 0                  | 5         | 5                 | 0                | 4                  | 0         | 0                            | 0                 | 12              |
| <b>Santo Domingo Oeste</b> | <b>27</b>  | <b>0</b>                | <b>0</b>           | <b>1</b>  | <b>0</b>          | <b>0</b>         | <b>0</b>           | <b>0</b>  | <b>0</b>                     | <b>0</b>          | <b>1</b>        |
| Santo Domingo Country Club | 1          | 0                       | 0                  | 0         | 0                 | 0                | 1                  | 0         | 0                            | 0                 | 0               |
| La Altigracia              | 3          | 0                       | 0                  | 1         | 1                 | 0                | 0                  | 0         | 0                            | 0                 | 1               |
| Engombe                    | 2          | 0                       | 0                  | 0         | 0                 | 0                | 1                  | 0         | 0                            | 0                 | 1               |
| La Rosa                    | 3          | 0                       | 0                  | 0         | 0                 | 0                | 2                  | 0         | 0                            | 0                 | 1               |
| Las Caobas                 | 2          | 0                       | 0                  | 0         | 0                 | 0                | 0                  | 0         | 0                            | 0                 | 2               |

Cuadro 11.15, continuación...

| Municipio/sector             | Total     | Escenario o móvil       |                    |          |                   |                  |                    |           |                              |                   |                 |          |
|------------------------------|-----------|-------------------------|--------------------|----------|-------------------|------------------|--------------------|-----------|------------------------------|-------------------|-----------------|----------|
|                              |           | Violencia intrafamiliar | Conflicto familiar | Pasional | Problema de salud | Trastorno mental | Problema económico | Depresión | Reproche rendimiento escolar | Problema judicial | No especificado |          |
| Alameda                      | 1         | 0                       | 0                  | 1        | 0                 | 0                | 0                  | 0         | 0                            | 0                 | 0               | 0        |
| Enriquillo                   | 2         | 0                       | 0                  | 0        | 1                 | 0                | 0                  | 0         | 0                            | 0                 | 0               | 1        |
| Buenos Aires de Herrera      | 1         | 0                       | 0                  | 0        | 0                 | 0                | 0                  | 0         | 0                            | 0                 | 0               | 1        |
| Herrera                      | 4         | 1                       | 0                  | 1        | 1                 | 0                | 0                  | 0         | 0                            | 0                 | 0               | 1        |
| Bayona                       | 3         | 0                       | 0                  | 1        | 1                 | 0                | 0                  | 0         | 0                            | 0                 | 0               | 1        |
| Manoguayabo                  | 5         | 0                       | 0                  | 0        | 1                 | 0                | 0                  | 0         | 0                            | 0                 | 0               | 4        |
| Hato Nuevo                   |           |                         |                    |          |                   |                  |                    |           |                              |                   |                 |          |
| <b>Santo Domingo Norte</b>   | <b>22</b> | <b>1</b>                | <b>3</b>           | <b>5</b> | <b>4</b>          | <b>3</b>         | <b>0</b>           | <b>1</b>  | <b>0</b>                     | <b>0</b>          | <b>0</b>        | <b>5</b> |
| Villa Mella                  | 6         | 0                       | 1                  | 1        | 3                 | 1                | 0                  | 0         | 0                            | 0                 | 0               | 0        |
| Sabana Perdida               | 8         | 1                       | 1                  | 3        | 0                 | 0                | 0                  | 0         | 0                            | 0                 | 0               | 3        |
| Guaricano                    | 3         | 0                       | 0                  | 0        | 1                 | 0                | 0                  | 1         | 0                            | 0                 | 0               | 1        |
| San Felipe                   | 4         | 0                       | 1                  | 1        | 0                 | 2                | 0                  | 0         | 0                            | 0                 | 0               | 0        |
| Hacienda Estrella            | 1         | 0                       | 0                  | 0        | 0                 | 0                | 0                  | 0         | 0                            | 0                 | 0               | 1        |
| <b>Boca Chica</b>            | <b>11</b> | <b>0</b>                | <b>1</b>           | <b>0</b> | <b>1</b>          | <b>1</b>         | <b>0</b>           | <b>0</b>  | <b>0</b>                     | <b>0</b>          | <b>0</b>        | <b>8</b> |
| Boca Chica                   | 5         | 0                       | 1                  | 0        | 0                 | 1                | 0                  | 0         | 0                            | 0                 | 0               | 3        |
| Andrés                       | 6         | 0                       | 0                  | 0        | 1                 | 0                | 0                  | 0         | 0                            | 0                 | 0               | 5        |
| <b>San Antonio de Guerra</b> | <b>2</b>  | <b>0</b>                | <b>0</b>           | <b>0</b> | <b>1</b>          | <b>0</b>         | <b>0</b>           | <b>0</b>  | <b>0</b>                     | <b>0</b>          | <b>0</b>        | <b>1</b> |
| Guerra Centro                | 1         | 0                       | 0                  | 0        | 1                 | 0                | 0                  | 0         | 0                            | 0                 | 0               | 0        |
| Enjuagador                   | 1         | 0                       | 0                  | 0        | 0                 | 0                | 0                  | 0         | 0                            | 0                 | 0               | 1        |
| <b>Los Alcarrizos (MG)</b>   | <b>11</b> | <b>3</b>                | <b>1</b>           | <b>1</b> | <b>0</b>          | <b>0</b>         | <b>1</b>           | <b>0</b>  | <b>0</b>                     | <b>0</b>          | <b>1</b>        | <b>4</b> |
| <b>Los Alcarrizos</b>        | <b>9</b>  | <b>2</b>                | <b>1</b>           | <b>1</b> | <b>0</b>          | <b>0</b>         | <b>0</b>           | <b>0</b>  | <b>0</b>                     | <b>0</b>          | <b>1</b>        | <b>4</b> |
| Los Alcarrizos               | 3         | 0                       | 1                  | 1        | 0                 | 0                | 0                  | 0         | 0                            | 0                 | 0               | 1        |
| Canta La Rana o Barriolandia | 3         | 1                       | 0                  | 0        | 0                 | 0                | 0                  | 0         | 0                            | 0                 | 1               | 1        |
| Pueblo Nuevo                 | 2         | 0                       | 0                  | 0        | 0                 | 0                | 0                  | 0         | 0                            | 0                 | 0               | 2        |
| Valle Encantado              | 1         | 1                       | 0                  | 0        | 0                 | 0                | 0                  | 0         | 0                            | 0                 | 0               | 0        |
| <b>Pantoja DM</b>            | <b>2</b>  | <b>1</b>                | <b>0</b>           | <b>0</b> | <b>0</b>          | <b>0</b>         | <b>1</b>           | <b>0</b>  | <b>0</b>                     | <b>0</b>          | <b>0</b>        | <b>0</b> |
| Pantoja                      | 2         | 1                       | 0                  | 0        | 0                 | 0                | 1                  | 0         | 0                            | 0                 | 0               | 0        |

**Cuadro 11.15**

| Municipio/sector        | Total    | Escenario o móvil       |                    |          |                   |                  |                    |           |                              |                   |                 |
|-------------------------|----------|-------------------------|--------------------|----------|-------------------|------------------|--------------------|-----------|------------------------------|-------------------|-----------------|
|                         |          | Violencia intrafamiliar | Conflicto familiar | Pasional | Problema de salud | Trastorno mental | Problema económico | Depresión | Reproche rendimiento escolar | Problema judicial | No especificado |
| <b>Pedro Brand (MG)</b> | <b>5</b> | <b>0</b>                | <b>0</b>           | <b>2</b> | <b>0</b>          | <b>1</b>         | <b>0</b>           | <b>0</b>  | <b>0</b>                     | <b>0</b>          | <b>2</b>        |
| <b>Pedro Brand</b>      | <b>2</b> | <b>0</b>                | <b>0</b>           | <b>0</b> | <b>0</b>          | <b>1</b>         | <b>0</b>           | <b>0</b>  | <b>0</b>                     | <b>0</b>          | <b>1</b>        |
| Pedro Brand             | 2        | 0                       | 0                  | 0        | 0                 | 1                | 0                  | 0         | 0                            | 0                 | 1               |
| <b>La Guáyiga (DM)</b>  | <b>2</b> | <b>0</b>                | <b>0</b>           | <b>1</b> | <b>0</b>          | <b>0</b>         | <b>0</b>           | <b>0</b>  | <b>0</b>                     | <b>0</b>          | <b>1</b>        |
| La Guáyiga              | 2        | 0                       | 0                  | 1        | 0                 | 0                | 0                  | 0         | 0                            | 0                 | 1               |
| <b>La Cuaba(DM)</b>     | <b>1</b> | <b>0</b>                | <b>0</b>           | <b>1</b> | <b>0</b>          | <b>0</b>         | <b>0</b>           | <b>0</b>  | <b>0</b>                     | <b>0</b>          | <b>0</b>        |
| La Estancia             | 1        | 0                       | 0                  | 1        | 0                 | 0                | 0                  | 0         | 0                            | 0                 | 0               |

Nota: Cifras preliminares

Fuente: Registros Administrativos de la Oficina de Estadísticas y Cartografía de la Policía Nacional

## 12. Homicidios

**Cuadro 12.1**

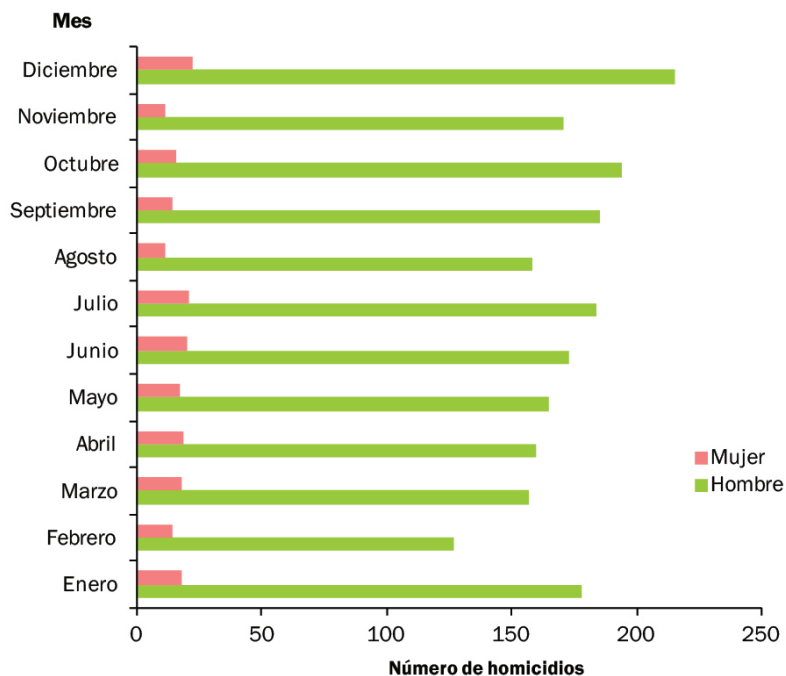
REPÚBLICA DOMINICANA: Número de homicidios ocurridos y registrados por sexo, según mes, 2012

| Mes          | Total        | Sexo         |            |
|--------------|--------------|--------------|------------|
|              |              | Hombre       | Mujer      |
| <b>Total</b> | <b>2,268</b> | <b>2,067</b> | <b>201</b> |
| Enero        | 196          | 178          | 18         |
| Febrero      | 141          | 127          | 14         |
| Marzo        | 175          | 157          | 18         |
| Abril        | 179          | 160          | 19         |
| Mayo         | 182          | 165          | 17         |
| Junio        | 193          | 173          | 20         |
| Julio        | 205          | 184          | 21         |
| Agosto       | 169          | 158          | 11         |
| Septiembre   | 199          | 185          | 14         |
| Octubre      | 210          | 194          | 16         |
| Noviembre    | 182          | 171          | 11         |
| Diciembre    | 237          | 215          | 22         |

Nota: Cifras preliminares  
Fuente: Registros Administrativos de la Oficina de Estadísticas y Cartografía de la Policía Nacional

**Gráfico 12.1**

REPÚBLICA DOMINICANA: Número de homicidios ocurridos y registrados por sexo, según mes, 2012





**Cuadro 12.2**  
REPÚBLICA DOMINICANA: Número de homicidios ocurridos y registrados por día de la semana,  
según lugar de ocurrencia, 2012

| Lugar de ocurrencia          | Total        | Día de la semana |            |            |            |            |            |            |
|------------------------------|--------------|------------------|------------|------------|------------|------------|------------|------------|
|                              |              | Lunes            | Martes     | Miércoles  | Jueves     | Viernes    | Sábado     | Domingo    |
| <b>Total</b>                 | <b>2,268</b> | <b>316</b>       | <b>245</b> | <b>251</b> | <b>261</b> | <b>281</b> | <b>353</b> | <b>561</b> |
| Vía pública                  | 1,328        | 185              | 136        | 144        | 145        | 168        | 206        | 344        |
| Establecimiento comercial    | 248          | 30               | 28         | 26         | 30         | 26         | 35         | 73         |
| Domicilio                    | 319          | 46               | 42         | 35         | 38         | 46         | 53         | 59         |
| Dentro de vehículo           | 44           | 9                | 4          | 9          | 5          | 6          | 3          | 8          |
| Canal de riego               | 20           | 3                | 4          | 0          | 7          | 1          | 3          | 2          |
| Terreno baldío/solar         | 60           | 4                | 7          | 4          | 9          | 12         | 15         | 9          |
| Mar/playa                    | 6            | 1                | 1          | 1          | 1          | 0          | 1          | 1          |
| Parqueo/estacionamiento      | 6            | 1                | 0          | 2          | 1          | 0          | 1          | 1          |
| Vertedero                    | 4            | 2                | 0          | 0          | 0          | 1          | 0          | 1          |
| Cárcel                       | 11           | 1                | 0          | 3          | 0          | 1          | 4          | 2          |
| Finca/parcela                | 98           | 12               | 13         | 18         | 10         | 9          | 13         | 23         |
| Río/arroyo                   | 13           | 1                | 4          | 2          | 2          | 1          | 0          | 3          |
| Centro de enseñanza          | 3            | 1                | 0          | 0          | 1          | 0          | 0          | 1          |
| Establecimiento de apuesta   | 13           | 2                | 1          | 1          | 3          | 0          | 1          | 5          |
| Establecimiento de diversión | 60           | 14               | 3          | 3          | 2          | 6          | 10         | 22         |
| Centro de recreación         | 17           | 2                | 0          | 1          | 4          | 3          | 2          | 5          |
| Construcción                 | 13           | 1                | 1          | 2          | 2          | 1          | 4          | 2          |
| Edificio/casa/apartamento    | 3            | 1                | 1          | 0          | 0          | 0          | 1          | 0          |
| Pozo/cloaca                  | 2            | 0                | 0          | 0          | 1          | 0          | 1          | 0          |

Nota: Cifras preliminares

Fuente: Registros Administrativos de la Oficina de Estadísticas y Cartografía de la Policía Nacional



**Cuadro 12.3**

REPÚBLICA DOMINICANA: Número de homicidios ocurridos y registrados por zona, según hora, 2012

| Hora         | Total        | Zona         |            |
|--------------|--------------|--------------|------------|
|              |              | Urbana       | Rural      |
| <b>Total</b> | <b>2,268</b> | <b>1,857</b> | <b>411</b> |
| 00:01-02:00  | 263          | 229          | 34         |
| 02:01-04:00  | 207          | 166          | 41         |
| 04:01-06:00  | 131          | 109          | 22         |
| 06:01-08:00  | 107          | 82           | 25         |
| 08:01-10:00  | 129          | 97           | 32         |
| 10:01-12:00  | 137          | 98           | 39         |
| 12:01-14:00  | 142          | 112          | 30         |
| 14:01-16:00  | 135          | 102          | 33         |
| 16:01-18:00  | 165          | 131          | 34         |
| 18:01-20:00  | 220          | 182          | 38         |
| 20:01-22:00  | 329          | 290          | 39         |
| 22:01-24:00  | 303          | 259          | 44         |

Nota: Cifras preliminares

Fuente: Registros Administrativos de la Oficina de Estadísticas y Cartografía de la Policía Nacional



**Cuadro 12.4**

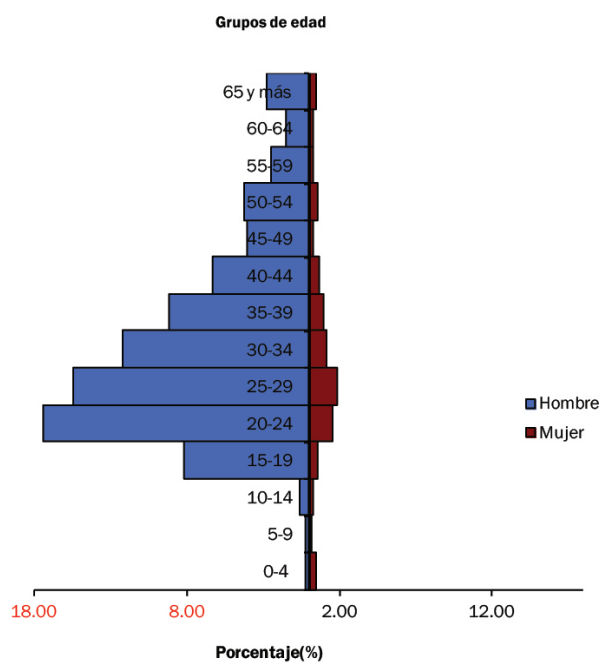
REPÚBLICA DOMINICANA: Número de homicidios ocurridos y registrados por sexo, según grupos de edad, 2012

| Grupos de edad | Total        | Sexo         |            |
|----------------|--------------|--------------|------------|
|                |              | Hombre       | Mujer      |
| <b>Total</b>   | <b>2,268</b> | <b>2,067</b> | <b>201</b> |
| 0-4            | 15           | 5            | 10         |
| 5-9            | 8            | 5            | 3          |
| 10-14          | 18           | 14           | 4          |
| 15-19          | 197          | 186          | 11         |
| 20-24          | 428          | 395          | 33         |
| 25-29          | 392          | 351          | 41         |
| 30-34          | 303          | 278          | 25         |
| 35-39          | 230          | 209          | 21         |
| 40-44          | 159          | 145          | 14         |
| 45-49          | 99           | 93           | 6          |
| 50-54          | 109          | 98           | 11         |
| 55-59          | 62           | 57           | 5          |
| 60-64          | 40           | 36           | 4          |
| 65 y más       | 75           | 65           | 10         |
| Ignorada       | 133          | 130          | 3          |

Nota: Cifras preliminares  
Fuente: Registros Administrativos de la Oficina de Estadísticas y Cartografía de la Policía Nacional

**Gráfico 12.4**

REPÚBLICA DOMINICANA: Distribución porcentual de los homicidios ocurridos y registrados por sexo, según grupos de edad, 2012



**Cuadro 12.5**  
 REPÚBLICA DOMINICANA: Número de homicidios ocurridos y registrados por sexo,  
 según nacionalidad, 2012

| Nacionalidad               | Total        | Sexo         |            |
|----------------------------|--------------|--------------|------------|
|                            |              | Hombre       | Mujer      |
| <b>Total</b>               | <b>2,268</b> | <b>2,067</b> | <b>201</b> |
| Canadiense                 | 1            | 1            | 0          |
| China                      | 2            | 2            | 0          |
| Taiwanesa                  | 1            | 0            | 1          |
| Colombiana                 | 1            | 0            | 1          |
| Cubana                     | 1            | 0            | 1          |
| Dominicana                 | 1,987        | 1,815        | 172        |
| Francesa                   | 2            | 2            | 0          |
| Alemana                    | 1            | 1            | 0          |
| Haitiana                   | 256          | 232          | 24         |
| Italiana                   | 5            | 5            | 0          |
| Norcoreana                 | 1            | 1            | 0          |
| Surcoreana                 | 1            | 1            | 0          |
| Holandesa                  | 2            | 1            | 1          |
| Estadounidense             | 1            | 1            | 0          |
| Rusa                       | 1            | 1            | 0          |
| Española                   | 1            | 1            | 0          |
| surinamesa                 | 1            | 1            | 0          |
| Suiza                      | 2            | 1            | 1          |
| Extranjera no especificada | 1            | 1            | 0          |

Nota: Cifras preliminares  
 Fuente: Registros Administrativos de la Oficina de Estadísticas y Cartografía de la Policía Nacional

**Cuadro 12.6**

REPÚBLICA DOMINICANA: Número de homicidios ocurridos y registrados por sexo, según medio empleado, 2012

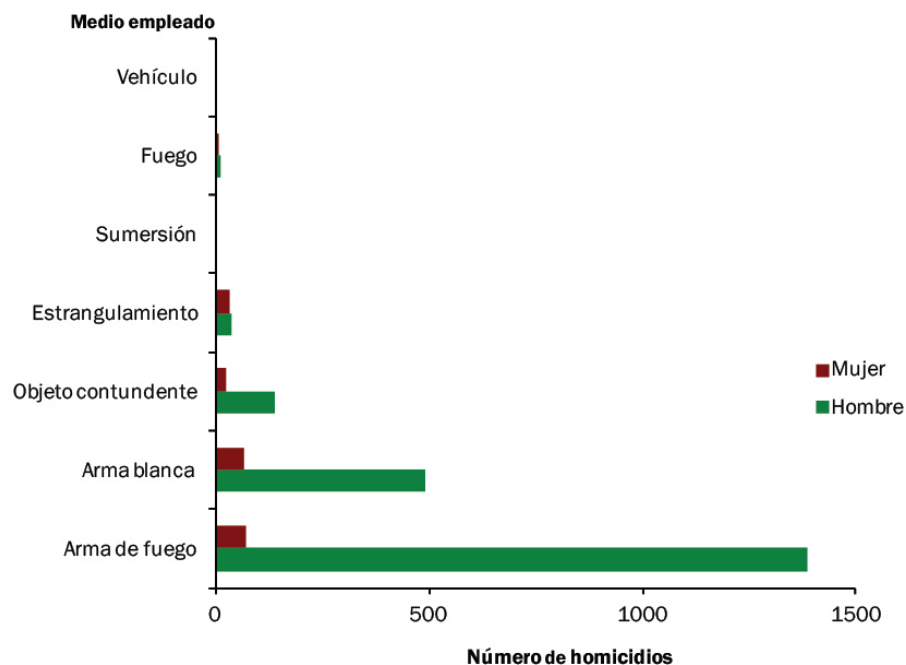
| Medio              | Total        | Sexo         |            |
|--------------------|--------------|--------------|------------|
|                    |              | Hombre       | Mujer      |
| <b>Total</b>       | <b>2,268</b> | <b>2,067</b> | <b>201</b> |
| Arma de fuego      | 1,457        | 1386         | 71         |
| Arma blanca        | 556          | 490          | 66         |
| Objeto contundente | 161          | 139          | 22         |
| Estrangulamiento   | 70           | 38           | 32         |
| Sumersión          | 1            | 0            | 1          |
| Fuego              | 18           | 10           | 8          |
| Vehículo           | 5            | 4            | 1          |

Nota: Cifras preliminares

Fuente: Registros Administrativos de la Oficina de Estadísticas y Cartografía de la Policía Nacional

**Gráfico 12.6**

REPÚBLICA DOMINICANA: Número de homicidios ocurridos y registrados por sexo, según medio empleado, 2012





**Cuadro 12.7**

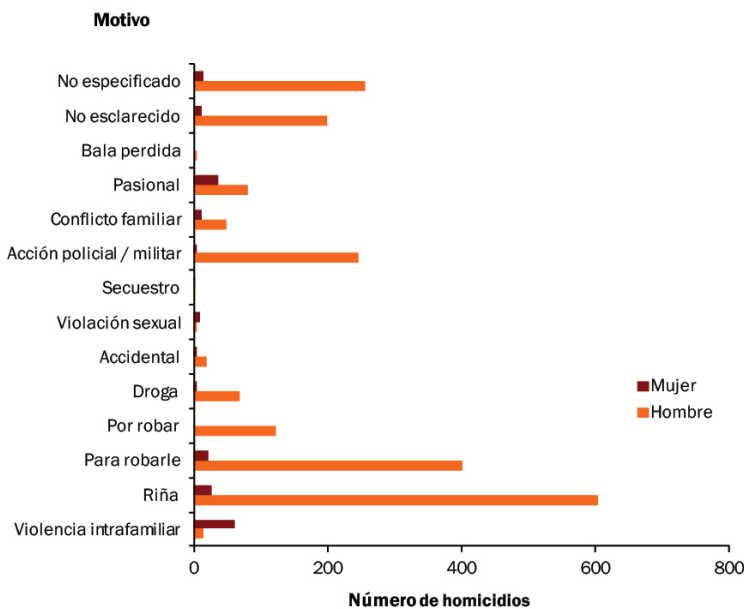
REPÚBLICA DOMINICANA: Número de homicidios ocurridos y registrados por sexo, según motivo del hecho, 2012

| Motivo                    | Total        | Sexo         |            |
|---------------------------|--------------|--------------|------------|
|                           |              | Hombre       | Mujer      |
| <b>Total</b>              | <b>2,268</b> | <b>2,067</b> | <b>201</b> |
| Violencia intrafamiliar   | 75           | 15           | 60         |
| Riña                      | 629          | 603          | 26         |
| Para robarle              | 422          | 401          | 21         |
| Por robar                 | 123          | 123          | 0          |
| Droga                     | 73           | 69           | 4          |
| Accidental                | 24           | 20           | 4          |
| Violación sexual          | 12           | 3            | 9          |
| Secuestro                 | 2            | 1            | 1          |
| Acción policial / militar | 249          | 246          | 3          |
| Conflicto familiar        | 59           | 48           | 11         |
| Pasional                  | 117          | 80           | 37         |
| Bala perdida              | 3            | 3            | 0          |
| No esclarecido            | 210          | 198          | 12         |
| No especificado           | 270          | 257          | 13         |

Nota: Cifras preliminares  
Fuente: Registros Administrativos de la Oficina de Estadísticas y Cartografía de la Policía Nacional

**Gráfico 12.7**

REPÚBLICA DOMINICANA: Número de homicidios ocurridos y registrados por sexo, según motivo del hecho, 2012



**Cuadro 12.8**

REPÚBLICA DOMINICANA: Número de homicidios ocurridos y registrados por sexo, según provincia, 2012

| Provincia              | Total        | Sexo         |            |
|------------------------|--------------|--------------|------------|
|                        |              | Hombre       | Mujer      |
| <b>Total</b>           | <b>2,268</b> | <b>2,067</b> | <b>201</b> |
| Distrito Nacional      | 258          | 247          | 11         |
| Azua                   | 32           | 31           | 1          |
| Baoruco                | 33           | 30           | 3          |
| Barahona               | 47           | 44           | 3          |
| Dajabón                | 11           | 7            | 4          |
| Duarte                 | 79           | 74           | 5          |
| Elías Piña             | 13           | 10           | 3          |
| El Seibo               | 19           | 16           | 3          |
| Españillat             | 42           | 40           | 2          |
| Independencia          | 16           | 16           | 0          |
| La Altagracia          | 77           | 70           | 7          |
| La Romana              | 61           | 57           | 4          |
| La Vega                | 92           | 78           | 14         |
| María Trinidad Sánchez | 29           | 27           | 2          |
| Monte Cristi           | 27           | 25           | 2          |
| Pedernales             | 5            | 5            | 0          |
| Peravia                | 46           | 40           | 6          |
| Puerto Plata           | 69           | 61           | 8          |
| Hermanas Mirabal       | 18           | 14           | 4          |
| Samaná                 | 14           | 13           | 1          |
| San Cristóbal          | 120          | 107          | 13         |
| San Juan               | 38           | 35           | 3          |
| San Pedro de Macorís   | 74           | 68           | 6          |
| Sánchez Ramírez        | 23           | 18           | 5          |
| Santiago               | 207          | 189          | 18         |
| Santiago Rodríguez     | 10           | 9            | 1          |
| Valverde               | 36           | 31           | 5          |
| Monseñor Nouel         | 54           | 53           | 1          |
| Monte Plata            | 37           | 33           | 4          |
| Hato Mayor             | 12           | 11           | 1          |
| San José de Ocoa       | 6            | 5            | 1          |
| Santo Domingo          | 663          | 603          | 60         |

Nota: Cifras preliminares

Fuente: Registros Administrativos de la Oficina de Estadísticas y Cartografía de la Policía Nacional

**Cuadro 12.9**

REPÚBLICA DOMINICANA: Número de homicidios ocurridos y registrados por zona, según provincia, 2012

| Provincia              | Total        | Zona         |            |
|------------------------|--------------|--------------|------------|
|                        |              | Urbana       | Rural      |
| <b>Total</b>           | <b>2,268</b> | <b>1,798</b> | <b>470</b> |
| Distrito Nacional      | 258          | 258          | 0          |
| Azua                   | 32           | 19           | 13         |
| Baoruco                | 33           | 18           | 15         |
| Barahona               | 47           | 35           | 12         |
| Dajabón                | 11           | 5            | 6          |
| Duarte                 | 79           | 54           | 25         |
| Elías Piña             | 13           | 6            | 7          |
| El Seibo               | 19           | 6            | 13         |
| Españat                | 42           | 33           | 9          |
| Independencia          | 16           | 10           | 6          |
| La Altagracia          | 77           | 53           | 24         |
| La Romana              | 61           | 57           | 4          |
| La Vega                | 92           | 72           | 20         |
| María Trinidad Sánchez | 29           | 13           | 16         |
| Monte Cristi           | 27           | 8            | 19         |
| Pedernales             | 5            | 2            | 3          |
| Peravia                | 46           | 37           | 9          |
| Puerto Plata           | 69           | 60           | 9          |
| Hermanas Mirabal       | 18           | 13           | 5          |
| Samaná                 | 14           | 8            | 6          |
| San Cristóbal          | 120          | 76           | 44         |
| San Juan               | 38           | 18           | 20         |
| San Pedro de Macorís   | 74           | 58           | 16         |
| Sánchez Ramírez        | 23           | 18           | 5          |
| Santiago               | 207          | 173          | 34         |
| Santiago Rodríguez     | 10           | 1            | 9          |
| Valverde               | 36           | 26           | 10         |
| Monseñor Nouel         | 54           | 46           | 8          |
| Monte Plata            | 37           | 18           | 19         |
| Hato Mayor             | 12           | 5            | 7          |
| San José de Ocoa       | 6            | 3            | 3          |
| Santo Domingo          | 663          | 589          | 74         |

Nota: Cifras preliminares

Fuente: Registros Administrativos de la Oficina de Estadísticas y Cartografía de la Policía Nacional

**Cuadro 12.10**

REPÚBLICA DOMINICANA: Número de homicidios ocurridos y registrados por lugar de ocurrencia, según provincia, 2012

| Provincia              | Total        | Lugar de ocurrencia |                           |            |                    |                |                        |
|------------------------|--------------|---------------------|---------------------------|------------|--------------------|----------------|------------------------|
|                        |              | Vía pública         | Establecimiento comercial | Domicilio  | Dentro de vehículo | Canal de riego | Terreno baldío / solar |
| <b>Total</b>           | <b>2,268</b> | <b>713</b>          | <b>441</b>                | <b>383</b> | <b>84</b>          | <b>49</b>      | <b>44</b>              |
| Distrito Nacional      | 258          | 98                  | 46                        | 48         | 12                 | 2              | 2                      |
| Azua                   | 32           | 10                  | 7                         | 4          | 0                  | 1              | 2                      |
| Baoruco                | 33           | 6                   | 13                        | 2          | 2                  | 3              | 0                      |
| Barahona               | 47           | 16                  | 14                        | 4          | 0                  | 1              | 4                      |
| Dajabón                | 11           | 3                   | 0                         | 3          | 0                  | 0              | 0                      |
| Duarte                 | 79           | 27                  | 19                        | 15         | 3                  | 0              | 0                      |
| Elías Piña             | 13           | 4                   | 1                         | 4          | 0                  | 0              | 0                      |
| El Seibo               | 19           | 8                   | 3                         | 6          | 0                  | 0              | 0                      |
| Españillat             | 42           | 20                  | 9                         | 5          | 4                  | 0              | 0                      |
| Independencia          | 16           | 3                   | 9                         | 2          | 0                  | 0              | 0                      |
| La Altagracia          | 77           | 19                  | 16                        | 9          | 2                  | 1              | 4                      |
| La Romana              | 61           | 19                  | 13                        | 6          | 2                  | 1              | 0                      |
| La Vega                | 92           | 29                  | 17                        | 22         | 1                  | 1              | 0                      |
| María Trinidad Sánchez | 29           | 12                  | 6                         | 3          | 0                  | 0              | 0                      |
| Monte Cristi           | 27           | 7                   | 4                         | 1          | 0                  | 2              | 2                      |
| Pedernales             | 5            | 0                   | 1                         | 0          | 0                  | 0              | 1                      |
| Peravia                | 46           | 8                   | 13                        | 8          | 1                  | 3              | 0                      |
| Puerto Plata           | 69           | 17                  | 12                        | 12         | 3                  | 0              | 1                      |
| Hermanas Mirabal       | 18           | 3                   | 4                         | 1          | 0                  | 0              | 0                      |
| Samaná                 | 14           | 1                   | 2                         | 3          | 0                  | 0              | 2                      |
| San Cristóbal          | 120          | 37                  | 24                        | 18         | 7                  | 0              | 2                      |
| San Juan               | 38           | 16                  | 11                        | 2          | 0                  | 0              | 1                      |
| San Pedro de Macorís   | 74           | 20                  | 15                        | 12         | 6                  | 0              | 2                      |
| Sánchez Ramírez        | 23           | 5                   | 8                         | 3          | 1                  | 0              | 0                      |
| Santiago               | 207          | 63                  | 39                        | 36         | 10                 | 11             | 2                      |
| Santiago Rodríguez     | 10           | 4                   | 1                         | 4          | 0                  | 0              | 0                      |
| Valverde               | 36           | 8                   | 5                         | 1          | 0                  | 1              | 3                      |
| Monseñor Nouel         | 54           | 16                  | 7                         | 8          | 3                  | 1              | 0                      |
| Monte Plata            | 37           | 12                  | 4                         | 6          | 0                  | 0              | 2                      |
| Hato Mayor             | 12           | 5                   | 0                         | 2          | 0                  | 0              | 0                      |
| San José de Ocoa       | 6            | 1                   | 3                         | 1          | 0                  | 0              | 0                      |
| Santo Domingo          | 663          | 216                 | 115                       | 132        | 27                 | 21             | 14                     |



**Cuadro 12.10, continuación...**

| Provincia                 | Total        | Lugar de ocurrencia |                              |           |            |                    |                 |                        |                               |
|---------------------------|--------------|---------------------|------------------------------|-----------|------------|--------------------|-----------------|------------------------|-------------------------------|
|                           |              | Playa               | Parqueo /<br>estacionamiento | Vertedero | Cárcel     | Finca /<br>parcela | Río /<br>arroyo | Centro de<br>enseñanza | Establecimiento<br>de apuesta |
| <b>Total</b>              | <b>2,268</b> | <b>1</b>            | <b>1</b>                     | <b>7</b>  | <b>215</b> | <b>49</b>          | <b>6</b>        | <b>119</b>             | <b>2</b>                      |
| Distrito Nacional         | 258          | 0                   | 0                            | 0         | 16         | 0                  | 0               | 20                     | 0                             |
| Azua                      | 32           | 0                   | 0                            | 0         | 1          | 4                  | 0               | 1                      | 0                             |
| Baoruco                   | 33           | 0                   | 0                            | 0         | 3          | 1                  | 0               | 1                      | 0                             |
| Barahona                  | 47           | 0                   | 0                            | 0         | 2          | 1                  | 0               | 2                      | 0                             |
| Dajabón                   | 11           | 0                   | 0                            | 1         | 1          | 0                  | 0               | 1                      | 0                             |
| Duarte                    | 79           | 0                   | 0                            | 0         | 4          | 5                  | 0               | 4                      | 0                             |
| Elías Piña                | 13           | 0                   | 0                            | 0         | 1          | 0                  | 0               | 0                      | 0                             |
| El Seibo                  | 19           | 0                   | 0                            | 0         | 2          | 0                  | 0               | 0                      | 0                             |
| Españillat                | 42           | 0                   | 0                            | 0         | 2          | 0                  | 0               | 0                      | 0                             |
| Independencia             | 16           | 0                   | 0                            | 0         | 1          | 0                  | 0               | 0                      | 0                             |
| La Altagracia             | 77           | 0                   | 0                            | 0         | 6          | 7                  | 0               | 5                      | 1                             |
| La Romana                 | 61           | 0                   | 0                            | 0         | 8          | 0                  | 0               | 6                      | 0                             |
| La Vega                   | 92           | 0                   | 0                            | 2         | 7          | 2                  | 0               | 4                      | 0                             |
| María Trinidad<br>Sánchez | 29           | 0                   | 0                            | 0         | 2          | 2                  | 0               | 4                      | 0                             |
| Monte Cristi              | 27           | 0                   | 0                            | 0         | 6          | 1                  | 0               | 0                      | 0                             |
| Pedernales                | 5            | 0                   | 0                            | 0         | 2          | 1                  | 0               | 0                      | 0                             |
| Peravia                   | 46           | 0                   | 0                            | 1         | 5          | 1                  | 0               | 4                      | 0                             |
| Puerto Plata              | 69           | 0                   | 0                            | 0         | 8          | 1                  | 0               | 5                      | 0                             |
| Hermanas<br>Mirabal       | 18           | 0                   | 0                            | 0         | 2          | 1                  | 0               | 3                      | 0                             |
| Samaná                    | 14           | 0                   | 0                            | 0         | 0          | 0                  | 0               | 3                      | 0                             |
| San Cristóbal             | 120          | 0                   | 0                            | 0         | 12         | 3                  | 1               | 6                      | 0                             |
| San Juan                  | 38           | 0                   | 0                            | 1         | 2          | 2                  | 0               | 2                      | 0                             |
| San Pedro de<br>Macorís   | 74           | 1                   | 0                            | 0         | 7          | 3                  | 0               | 3                      | 0                             |
| Sánchez Ramírez           | 23           | 0                   | 0                            | 0         | 2          | 0                  | 0               | 1                      | 0                             |
| Santiago                  | 207          | 0                   | 0                            | 0         | 27         | 2                  | 2               | 7                      | 0                             |
| Santiago<br>Rodríguez     | 10           | 0                   | 0                            | 0         | 0          | 0                  | 0               | 0                      | 0                             |
| Valverde                  | 36           | 0                   | 0                            | 0         | 10         | 5                  | 1               | 0                      | 0                             |
| Monseñor Nouel            | 54           | 0                   | 0                            | 0         | 14         | 2                  | 1               | 1                      | 0                             |
| Monte Plata               | 37           | 0                   | 0                            | 0         | 2          | 1                  | 0               | 3                      | 0                             |
| Hato Mayor                | 12           | 0                   | 0                            | 0         | 1          | 0                  | 0               | 0                      | 0                             |
| San José de<br>Ocoa       | 6            | 0                   | 0                            | 0         | 0          | 1                  | 0               | 0                      | 0                             |
| Santo Domingo             | 663          | 0                   | 1                            | 2         | 59         | 3                  | 1               | 33                     | 1                             |



Cuadro 12.10

| Provincia              | Total        | Lugar de ocurrencia          |                      |              |           |                           |               |                 |
|------------------------|--------------|------------------------------|----------------------|--------------|-----------|---------------------------|---------------|-----------------|
|                        |              | Establecimiento de diversión | Centro de recreación | Construcción | Laguna    | Edificio/casa/apartamento | Pozo / cloaca | No especificado |
| <b>Total</b>           | <b>2,268</b> | <b>26</b>                    | <b>18</b>            | <b>28</b>    | <b>61</b> | <b>11</b>                 | <b>6</b>      | <b>4</b>        |
| Distrito Nacional      | 258          | 3                            | 2                    | 1            | 3         | 3                         | 2             | 0               |
| Azua                   | 32           | 0                            | 1                    | 1            | 0         | 0                         | 0             | 0               |
| Baoruco                | 33           | 0                            | 0                    | 1            | 1         | 0                         | 0             | 0               |
| Barahona               | 47           | 0                            | 0                    | 1            | 2         | 0                         | 0             | 0               |
| Dajabón                | 11           | 0                            | 0                    | 1            | 1         | 0                         | 0             | 0               |
| Duarte                 | 79           | 2                            | 0                    | 0            | 0         | 0                         | 0             | 0               |
| Elías Piña             | 13           | 0                            | 0                    | 0            | 3         | 0                         | 0             | 0               |
| El Seibo               | 19           | 0                            | 0                    | 0            | 0         | 0                         | 0             | 0               |
| Españat                | 42           | 0                            | 0                    | 1            | 1         | 0                         | 0             | 0               |
| Independencia          | 16           | 0                            | 0                    | 1            | 0         | 0                         | 0             | 0               |
| La Altagracia          | 77           | 1                            | 0                    | 1            | 4         | 0                         | 0             | 1               |
| La Romana              | 61           | 0                            | 0                    | 3            | 3         | 0                         | 0             | 0               |
| La Vega                | 92           | 1                            | 3                    | 0            | 3         | 0                         | 0             | 0               |
| María Trinidad Sánchez | 29           | 0                            | 0                    | 0            | 0         | 0                         | 0             | 0               |
| Monte Cristi           | 27           | 1                            | 0                    | 0            | 3         | 0                         | 0             | 0               |
| Pedernales             | 5            | 0                            | 0                    | 0            | 0         | 0                         | 0             | 0               |
| Peravia                | 46           | 0                            | 0                    | 1            | 1         | 0                         | 0             | 0               |
| Puerto Plata           | 69           | 3                            | 2                    | 2            | 2         | 0                         | 0             | 1               |
| Hermanas Mirabal       | 18           | 1                            | 0                    | 0            | 2         | 1                         | 0             | 0               |
| Samaná                 | 14           | 0                            | 2                    | 1            | 0         | 0                         | 0             | 0               |
| San Cristóbal          | 120          | 2                            | 0                    | 1            | 6         | 0                         | 0             | 1               |
| San Juan               | 38           | 0                            | 0                    | 1            | 0         | 0                         | 0             | 0               |
| San Pedro de Macorís   | 74           | 1                            | 1                    | 0            | 1         | 0                         | 2             | 0               |
| Sánchez Ramírez        | 23           | 1                            | 0                    | 0            | 2         | 0                         | 0             | 0               |
| Santiago               | 207          | 1                            | 1                    | 0            | 5         | 0                         | 1             | 0               |
| Santiago Rodríguez     | 10           | 0                            | 0                    | 1            | 0         | 0                         | 0             | 0               |
| Valverde               | 36           | 1                            | 0                    | 0            | 1         | 0                         | 0             | 0               |
| Monseñor Nouel         | 54           | 0                            | 0                    | 0            | 1         | 0                         | 0             | 0               |
| Monte Plata            | 37           | 0                            | 0                    | 2            | 3         | 2                         | 0             | 0               |
| Hato Mayor             | 12           | 3                            | 1                    | 0            | 0         | 0                         | 0             | 0               |
| San José de Ocoa       | 6            | 0                            | 0                    | 0            | 0         | 0                         | 0             | 0               |
| Santo Domingo          | 663          | 5                            | 5                    | 8            | 13        | 5                         | 1             | 1               |

Nota: Cifras preliminares

Fuente: Registros Administrativos de la Oficina de Estadísticas y Cartografía de la Policía Nacional

**Cuadro 12.11**

REPÚBLICA DOMINICANA: Número de homicidios ocurridos y registrados por motivo del crimen, según provincia, 2012

| Provincia              | Total        | Escenario o móvil       |            |              |            |           |            |                  |
|------------------------|--------------|-------------------------|------------|--------------|------------|-----------|------------|------------------|
|                        |              | Violencia intrafamiliar | Riña       | Para robarle | Por robar  | Droga     | Accidental | Violación sexual |
| <b>Total</b>           | <b>2,268</b> | <b>75</b>               | <b>629</b> | <b>422</b>   | <b>123</b> | <b>73</b> | <b>24</b>  | <b>12</b>        |
| Distrito Nacional      | 258          | 3                       | 65         | 52           | 22         | 7         | 1          | 0                |
| Azua                   | 32           | 0                       | 14         | 7            | 1          | 0         | 2          | 0                |
| Baoruco                | 33           | 1                       | 15         | 1            | 2          | 2         | 0          | 1                |
| Barahona               | 47           | 0                       | 25         | 4            | 2          | 2         | 0          | 0                |
| Dajabón                | 11           | 2                       | 3          | 2            | 0          | 0         | 0          | 0                |
| Duarte                 | 79           | 0                       | 30         | 13           | 3          | 0         | 1          | 1                |
| Elías Piña             | 13           | 2                       | 4          | 1            | 0          | 1         | 0          | 0                |
| El Seibo               | 19           | 1                       | 5          | 6            | 0          | 0         | 0          | 0                |
| Españat                | 42           | 1                       | 13         | 10           | 4          | 0         | 0          | 0                |
| Independencia          | 16           | 0                       | 11         | 0            | 0          | 0         | 1          | 0                |
| La Altagracia          | 77           | 1                       | 17         | 13           | 4          | 3         | 1          | 0                |
| La Romana              | 61           | 2                       | 16         | 8            | 4          | 1         | 1          | 0                |
| La Vega                | 92           | 5                       | 23         | 15           | 2          | 2         | 0          | 2                |
| María Trinidad Sánchez | 29           | 2                       | 11         | 4            | 0          | 0         | 0          | 0                |
| Monte Cristi           | 27           | 1                       | 5          | 2            | 0          | 0         | 1          | 0                |
| Pedernales             | 5            | 0                       | 2          | 0            | 1          | 0         | 0          | 0                |
| Peravia                | 46           | 1                       | 14         | 9            | 2          | 1         | 1          | 2                |
| Puerto Plata           | 69           | 5                       | 20         | 9            | 4          | 0         | 2          | 0                |
| Hermanas Mirabal       | 18           | 0                       | 7          | 1            | 0          | 0         | 0          | 0                |
| Samaná                 | 14           | 0                       | 4          | 2            | 0          | 0         | 1          | 0                |
| San Cristóbal          | 120          | 4                       | 29         | 19           | 7          | 0         | 2          | 0                |
| San Juan               | 38           | 1                       | 20         | 4            | 1          | 0         | 0          | 1                |
| San Pedro de Macorís   | 74           | 3                       | 22         | 9            | 3          | 0         | 1          | 0                |
| Sánchez Ramírez        | 23           | 2                       | 9          | 3            | 1          | 0         | 0          | 0                |
| Santiago               | 207          | 4                       | 52         | 44           | 12         | 10        | 1          | 0                |
| Santiago Rodríguez     | 10           | 1                       | 1          | 3            | 0          | 0         | 0          | 0                |
| Valverde               | 36           | 2                       | 11         | 5            | 0          | 0         | 1          | 0                |
| Monseñor Nouel         | 54           | 0                       | 10         | 10           | 2          | 1         | 1          | 0                |
| Monte Plata            | 37           | 1                       | 10         | 4            | 0          | 3         | 1          | 1                |
| Hato Mayor             | 12           | 1                       | 5          | 0            | 0          | 0         | 0          | 0                |
| San José de Ocoa       | 6            | 1                       | 4          | 1            | 0          | 0         | 0          | 0                |
| Santo Domingo          | 663          | 28                      | 152        | 161          | 46         | 40        | 5          | 4                |



Cuadro 12.11

| Provincia              | Total        | Escenario o móvil |                                 |                       |            |                 |                   |                    |
|------------------------|--------------|-------------------|---------------------------------|-----------------------|------------|-----------------|-------------------|--------------------|
|                        |              | Secuestro         | Acción<br>policial /<br>militar | Conflicto<br>familiar | Pasional   | Bala<br>perdida | No<br>esclarecido | No<br>especificado |
| <b>Total</b>           | <b>2,268</b> | <b>2</b>          | <b>249</b>                      | <b>59</b>             | <b>117</b> | <b>3</b>        | <b>210</b>        | <b>270</b>         |
| Distrito Nacional      | 258          | 0                 | 44                              | 5                     | 4          | 1               | 16                | 38                 |
| Azua                   | 32           | 0                 | 1                               | 1                     | 0          | 0               | 1                 | 5                  |
| Baoruco                | 33           | 0                 | 1                               | 3                     | 1          | 0               | 3                 | 3                  |
| Barahona               | 47           | 0                 | 4                               | 2                     | 4          | 0               | 2                 | 2                  |
| Dajabón                | 11           | 0                 | 1                               | 1                     | 1          | 0               | 1                 | 0                  |
| Duarte                 | 79           | 0                 | 12                              | 1                     | 3          | 0               | 4                 | 11                 |
| Elías Piña             | 13           | 0                 | 1                               | 0                     | 3          | 0               | 1                 | 0                  |
| El Seibo               | 19           | 0                 | 0                               | 1                     | 0          | 0               | 2                 | 4                  |
| Españillat             | 42           | 0                 | 0                               | 2                     | 3          | 0               | 2                 | 7                  |
| Independencia          | 16           | 0                 | 1                               | 2                     | 0          | 0               | 1                 | 0                  |
| La Altagracia          | 77           | 0                 | 11                              | 5                     | 7          | 0               | 6                 | 9                  |
| La Romana              | 61           | 0                 | 8                               | 2                     | 6          | 0               | 7                 | 6                  |
| La Vega                | 92           | 0                 | 10                              | 1                     | 9          | 0               | 7                 | 16                 |
| María Trinidad Sánchez | 29           | 0                 | 6                               | 0                     | 0          | 1               | 2                 | 3                  |
| Monte Cristi           | 27           | 0                 | 0                               | 0                     | 5          | 0               | 6                 | 7                  |
| Pedernales             | 5            | 0                 | 0                               | 0                     | 0          | 0               | 2                 | 0                  |
| Peravia                | 46           | 0                 | 6                               | 1                     | 1          | 0               | 4                 | 4                  |
| Puerto Plata           | 69           | 0                 | 12                              | 3                     | 4          | 0               | 7                 | 3                  |
| Hermanas Mirabal       | 18           | 0                 | 3                               | 0                     | 3          | 0               | 2                 | 2                  |
| Samaná                 | 14           | 0                 | 3                               | 1                     | 0          | 0               | 0                 | 3                  |
| San Cristóbal          | 120          | 0                 | 19                              | 4                     | 10         | 0               | 11                | 15                 |
| San Juan               | 38           | 0                 | 3                               | 2                     | 2          | 0               | 2                 | 2                  |
| San Pedro de Macorís   | 74           | 0                 | 7                               | 0                     | 5          | 0               | 7                 | 17                 |
| Sánchez Ramírez        | 23           | 0                 | 1                               | 0                     | 2          | 0               | 2                 | 3                  |
| Santiago               | 207          | 0                 | 24                              | 1                     | 8          | 0               | 27                | 24                 |
| Santiago Rodríguez     | 10           | 1                 | 0                               | 3                     | 0          | 0               | 0                 | 1                  |
| Valverde               | 36           | 0                 | 0                               | 0                     | 1          | 0               | 10                | 6                  |
| Monseñor Nouel         | 54           | 1                 | 7                               | 0                     | 2          | 0               | 14                | 6                  |
| Monte Plata            | 37           | 0                 | 3                               | 3                     | 6          | 0               | 2                 | 3                  |
| Hato Mayor             | 12           | 0                 | 1                               | 0                     | 0          | 0               | 1                 | 4                  |
| San José de Ocoa       | 6            | 0                 | 0                               | 0                     | 0          | 0               | 0                 | 0                  |
| Santo Domingo          | 663          | 0                 | 60                              | 15                    | 27         | 1               | 58                | 66                 |

Nota: Cifras preliminares

Fuente: Registros Administrativos de la Oficina de Estadísticas y Cartografía de la Policía Nacional

**Cuadro 12.12**

REPÚBLICA DOMINICANA: Número de homicidios ocurridos y registrados por medio empleado, según provincia, 2012

| Provincia              | Total        | Medio empleado |             |                    |                  |           |           |          |
|------------------------|--------------|----------------|-------------|--------------------|------------------|-----------|-----------|----------|
|                        |              | Arma de fuego  | Arma blanca | Objeto contundente | Estrangulamiento | Sumersión | Fuego     | Vehículo |
| <b>Total</b>           | <b>2,268</b> | <b>1,457</b>   | <b>556</b>  | <b>161</b>         | <b>70</b>        | <b>1</b>  | <b>18</b> | <b>5</b> |
| Distrito Nacional      | 258          | 189            | 42          | 20                 | 7                | 0         | 0         | 0        |
| Azua                   | 32           | 18             | 11          | 3                  | 0                | 0         | 0         | 0        |
| Baoruco                | 33           | 16             | 9           | 3                  | 1                | 0         | 4         | 0        |
| Barahona               | 47           | 34             | 6           | 6                  | 1                | 0         | 0         | 0        |
| Dajabón                | 11           | 3              | 7           | 1                  | 0                | 0         | 0         | 0        |
| Duarte                 | 79           | 57             | 14          | 8                  | 0                | 0         | 0         | 0        |
| Elías Piña             | 13           | 6              | 6           | 1                  | 0                | 0         | 0         | 0        |
| El Seibo               | 19           | 8              | 9           | 0                  | 1                | 0         | 0         | 1        |
| Españillat             | 42           | 26             | 13          | 3                  | 0                | 0         | 0         | 0        |
| Independencia          | 16           | 8              | 8           | 0                  | 0                | 0         | 0         | 0        |
| La Altagracia          | 77           | 35             | 32          | 8                  | 0                | 0         | 2         | 0        |
| La Romana              | 61           | 41             | 15          | 4                  | 0                | 1         | 0         | 0        |
| La Vega                | 92           | 51             | 29          | 7                  | 5                | 0         | 0         | 0        |
| María Trinidad Sánchez | 29           | 15             | 11          | 2                  | 0                | 0         | 0         | 1        |
| Monte Cristi           | 27           | 10             | 16          | 1                  | 0                | 0         | 0         | 0        |
| Pedernales             | 5            | 1              | 3           | 1                  | 0                | 0         | 0         | 0        |
| Peravia                | 46           | 29             | 11          | 3                  | 2                | 0         | 1         | 0        |
| Puerto Plata           | 69           | 41             | 15          | 8                  | 3                | 0         | 1         | 1        |
| Hermanas Mirabal       | 18           | 15             | 3           | 0                  | 0                | 0         | 0         | 0        |
| Samaná                 | 14           | 6              | 6           | 1                  | 1                | 0         | 0         | 0        |
| San Cristóbal          | 120          | 74             | 34          | 7                  | 3                | 0         | 2         | 0        |
| San Juan               | 38           | 10             | 19          | 5                  | 4                | 0         | 0         | 0        |
| San Pedro de Macorís   | 74           | 50             | 18          | 3                  | 3                | 0         | 0         | 0        |
| Sánchez Ramírez        | 23           | 15             | 7           | 1                  | 0                | 0         | 0         | 0        |
| Santiago               | 207          | 139            | 34          | 22                 | 11               | 0         | 0         | 1        |
| Santiago Rodríguez     | 10           | 3              | 5           | 2                  | 0                | 0         | 0         | 0        |
| Valverde               | 36           | 13             | 17          | 5                  | 1                | 0         | 0         | 0        |
| Monseñor Nouel         | 54           | 37             | 11          | 3                  | 1                | 0         | 1         | 1        |
| Monte Plata            | 37           | 15             | 15          | 4                  | 3                | 0         | 0         | 0        |
| Hato Mayor             | 12           | 5              | 2           | 3                  | 2                | 0         | 0         | 0        |
| San José de Ocoa       | 6            | 1              | 3           | 2                  | 0                | 0         | 0         | 0        |
| Santo Domingo          | 663          | 486            | 125         | 24                 | 21               | 0         | 7         | 0        |

Nota: Cifras preliminares

Fuente: Registros Administrativos de la Oficina de Estadísticas y Cartografía de la Policía Nacional

**Cuadro 12.13**

REPÚBLICA DOMINICANA: Número de homicidios ocurridos y registrados en el Distrito Nacional por escenario o móvil, según barrio o sector, 2012

| Barrio o sector        | Total      | Escenario o móvil       |           |              |           |          |            |
|------------------------|------------|-------------------------|-----------|--------------|-----------|----------|------------|
|                        |            | Violencia intrafamiliar | Riña      | Para robarle | Por robar | Droga    | Accidental |
| <b>Total</b>           | <b>258</b> | <b>3</b>                | <b>65</b> | <b>52</b>    | <b>22</b> | <b>7</b> | <b>1</b>   |
| Los Peralejos          | 1          | 0                       | 1         | 0            | 0         | 0        | 0          |
| Palma Real             | 5          | 1                       | 1         | 0            | 0         | 0        | 0          |
| Altos De Arroyo Hondo  | 3          | 0                       | 0         | 1            | 1         | 0        | 0          |
| Los Ríos               | 8          | 0                       | 4         | 3            | 0         | 0        | 0          |
| Honduras Del Norte     | 1          | 0                       | 0         | 0            | 1         | 0        | 0          |
| Los Cacicazgos         | 1          | 0                       | 0         | 0            | 1         | 0        | 0          |
| Los Restauradores      | 4          | 0                       | 1         | 1            | 1         | 0        | 0          |
| San Jerónimo           | 1          | 0                       | 0         | 0            | 0         | 0        | 0          |
| Los Jardines           | 2          | 0                       | 0         | 0            | 0         | 2        | 0          |
| Nuevo Arroyo Hondo     | 4          | 0                       | 1         | 1            | 0         | 1        | 0          |
| Cerros de Arroyo Hondo | 4          | 0                       | 0         | 1            | 0         | 0        | 0          |
| Viejo Arroyo Hondo     | 1          | 0                       | 0         | 1            | 0         | 0        | 0          |
| Paraíso                | 1          | 0                       | 0         | 0            | 0         | 0        | 0          |
| Julieta Morales        | 4          | 0                       | 2         | 0            | 0         | 0        | 0          |
| Los Prados             | 1          | 0                       | 0         | 1            | 0         | 0        | 0          |
| El Millón              | 4          | 0                       | 0         | 2            | 0         | 0        | 0          |
| Mirador Norte          | 1          | 0                       | 0         | 0            | 1         | 0        | 0          |
| Mirador Sur            | 2          | 0                       | 0         | 0            | 1         | 0        | 0          |
| Buenos Aires Mirador   | 1          | 0                       | 0         | 0            | 0         | 0        | 0          |
| Miramar                | 4          | 0                       | 2         | 0            | 0         | 0        | 0          |
| Átala                  | 1          | 0                       | 1         | 0            | 0         | 0        | 0          |
| Bella Vista            | 6          | 0                       | 0         | 2            | 0         | 0        | 0          |
| Quisqueya              | 6          | 0                       | 0         | 4            | 0         | 0        | 0          |
| Piantini               | 2          | 0                       | 0         | 1            | 0         | 0        | 0          |
| 30 de Mayo             | 2          | 0                       | 1         | 0            | 0         | 0        | 0          |
| Cacique                | 1          | 0                       | 0         | 1            | 0         | 0        | 0          |
| Mata Hambre            | 1          | 0                       | 1         | 0            | 0         | 0        | 0          |
| Ciudad Universitaria   | 7          | 0                       | 0         | 2            | 1         | 0        | 0          |
| La Esperilla           | 3          | 0                       | 0         | 0            | 0         | 0        | 0          |
| Ensanche Naco          | 2          | 0                       | 0         | 0            | 0         | 0        | 0          |
| La Fe                  | 8          | 0                       | 2         | 3            | 1         | 0        | 0          |
| La Agustina            | 3          | 0                       | 0         | 1            | 0         | 0        | 0          |
| Cristo Rey             | 24         | 1                       | 7         | 2            | 2         | 0        | 0          |
| Jardín Zoológico       | 1          | 0                       | 1         | 0            | 0         | 0        | 0          |
| La Zurza               | 11         | 0                       | 6         | 0            | 1         | 1        | 0          |
| Villas Agrícolas       | 13         | 0                       | 5         | 5            | 1         | 1        | 0          |
| Villa Juana            | 5          | 0                       | 1         | 2            | 1         | 0        | 0          |
| Miraflores             | 1          | 0                       | 0         | 0            | 0         | 0        | 0          |
| Gascue                 | 3          | 0                       | 1         | 0            | 0         | 0        | 0          |
| San Carlos             | 8          | 0                       | 2         | 1            | 2         | 0        | 0          |
| Villa Consuelo         | 15         | 0                       | 3         | 2            | 1         | 1        | 0          |
| Ensanche Luperón       | 11         | 1                       | 2         | 3            | 1         | 0        | 0          |
| Ensanche Capotillo     | 8          | 0                       | 4         | 1            | 0         | 0        | 0          |
| Simón Bolívar          | 6          | 0                       | 2         | 1            | 0         | 0        | 0          |
| 24 de Abril            | 2          | 0                       | 0         | 0            | 0         | 0        | 0          |
| Ensanche Espaillat     | 6          | 0                       | 1         | 1            | 1         | 0        | 0          |
| María Auxiliadora      | 20         | 0                       | 4         | 5            | 4         | 1        | 0          |
| Mejoramiento Social    | 2          | 0                       | 0         | 1            | 0         | 0        | 0          |
| Villa Francisca        | 8          | 0                       | 3         | 0            | 0         | 0        | 0          |
| Ciudad Colonial        | 4          | 0                       | 2         | 0            | 0         | 0        | 1          |
| Domingo Savio          | 13         | 0                       | 4         | 2            | 0         | 0        | 0          |
| Gualey                 | 1          | 0                       | 0         | 1            | 0         | 0        | 0          |
| No Especificado        | 1          | 0                       | 0         | 0            | 0         | 0        | 0          |



Cuadro 12.13

| Sector/Barrio          | Total      | Escenario o móvil            |                       |          |                 |                   |                    |
|------------------------|------------|------------------------------|-----------------------|----------|-----------------|-------------------|--------------------|
|                        |            | Acción policial /<br>militar | Conflicto<br>familiar | Pasional | Bala<br>perdida | No<br>esclarecido | No<br>especificado |
| <b>Total</b>           | <b>258</b> | <b>44</b>                    | <b>5</b>              | <b>4</b> | <b>1</b>        | <b>16</b>         | <b>38</b>          |
| Los Peralejos          | 1          | 0                            | 0                     | 0        | 0               | 0                 | 0                  |
| Palma Real             | 5          | 1                            | 1                     | 0        | 0               | 0                 | 1                  |
| Altos De Arroyo Hondo  | 3          | 1                            | 0                     | 0        | 0               | 0                 | 0                  |
| Los Ríos               | 8          | 1                            | 0                     | 0        | 0               | 0                 | 0                  |
| Honduras Del Norte     | 1          | 0                            | 0                     | 0        | 0               | 0                 | 0                  |
| Los Cacicazgos         | 1          | 0                            | 0                     | 0        | 0               | 0                 | 0                  |
| Los Restauradores      | 4          | 0                            | 0                     | 1        | 0               | 0                 | 0                  |
| San Jerónimo           | 1          | 0                            | 0                     | 0        | 0               | 0                 | 1                  |
| Los Jardines           | 2          | 0                            | 0                     | 0        | 0               | 0                 | 0                  |
| Nuevo Arroyo Hondo     | 4          | 0                            | 0                     | 0        | 0               | 0                 | 1                  |
| Cerros de Arroyo Hondo | 4          | 2                            | 0                     | 0        | 0               | 0                 | 1                  |
| Viejo Arroyo Hondo     | 1          | 0                            | 0                     | 0        | 0               | 0                 | 0                  |
| Paraíso                | 1          | 1                            | 0                     | 0        | 0               | 0                 | 0                  |
| Julieta Morales        | 4          | 1                            | 0                     | 0        | 0               | 1                 | 0                  |
| Los Prados             | 1          | 0                            | 0                     | 0        | 0               | 0                 | 0                  |
| El Millón              | 4          | 0                            | 0                     | 0        | 0               | 1                 | 1                  |
| Mirador Norte          | 1          | 0                            | 0                     | 0        | 0               | 0                 | 0                  |
| Mirador Sur            | 2          | 0                            | 0                     | 0        | 0               | 0                 | 1                  |
| Buenos Aires Mirador   | 1          | 1                            | 0                     | 0        | 0               | 0                 | 0                  |
| Miramar                | 4          | 1                            | 0                     | 0        | 0               | 1                 | 0                  |
| Átala                  | 1          | 0                            | 0                     | 0        | 0               | 0                 | 0                  |
| Bella Vista            | 6          | 2                            | 0                     | 0        | 0               | 0                 | 2                  |
| Quisqueya              | 6          | 0                            | 0                     | 0        | 0               | 1                 | 1                  |
| Piantini               | 2          | 1                            | 0                     | 0        | 0               | 0                 | 0                  |
| 30 de Mayo             | 2          | 1                            | 0                     | 0        | 0               | 0                 | 0                  |
| Cacique                | 1          | 0                            | 0                     | 0        | 0               | 0                 | 0                  |
| Mata Hambre            | 1          | 0                            | 0                     | 0        | 0               | 0                 | 0                  |
| Ciudad Universitaria   | 7          | 1                            | 0                     | 0        | 0               | 2                 | 1                  |
| La Esperilla           | 3          | 2                            | 0                     | 0        | 0               | 1                 | 0                  |
| Ensanche Naco          | 2          | 1                            | 0                     | 0        | 0               | 0                 | 1                  |
| La Fe                  | 8          | 2                            | 0                     | 0        | 0               | 0                 | 0                  |
| La Agustina            | 3          | 0                            | 1                     | 0        | 0               | 0                 | 1                  |
| Cristo Rey             | 24         | 6                            | 1                     | 0        | 0               | 2                 | 3                  |
| Jardín Zoológico       | 1          | 0                            | 0                     | 0        | 0               | 0                 | 0                  |
| La Zurza               | 11         | 1                            | 1                     | 0        | 0               | 0                 | 1                  |
| Villas Agrícolas       | 13         | 1                            | 0                     | 0        | 0               | 0                 | 0                  |
| Villa Juana            | 5          | 0                            | 0                     | 0        | 0               | 1                 | 0                  |
| Miraflores             | 1          | 0                            | 0                     | 0        | 0               | 0                 | 1                  |
| Gascue                 | 3          | 0                            | 0                     | 0        | 0               | 1                 | 1                  |
| San Carlos             | 8          | 1                            | 0                     | 0        | 0               | 0                 | 2                  |
| Villa Consuelo         | 15         | 4                            | 0                     | 0        | 0               | 0                 | 4                  |
| Ensanche Luperón       | 11         | 2                            | 0                     | 0        | 0               | 1                 | 1                  |
| Ensanche Capotillo     | 8          | 0                            | 0                     | 0        | 0               | 0                 | 3                  |
| Simón Bolívar          | 6          | 1                            | 0                     | 0        | 0               | 2                 | 0                  |
| 24 de Abril            | 2          | 2                            | 0                     | 0        | 0               | 0                 | 0                  |
| Ensanche Espaillat     | 6          | 2                            | 0                     | 0        | 0               | 0                 | 1                  |
| María Auxiliadora      | 20         | 2                            | 0                     | 1        | 0               | 0                 | 3                  |
| Mejoramiento Social    | 2          | 0                            | 0                     | 0        | 0               | 0                 | 1                  |
| Villa Francisca        | 8          | 0                            | 1                     | 0        | 0               | 1                 | 3                  |
| Ciudad Colonial        | 4          | 0                            | 0                     | 0        | 0               | 0                 | 1                  |
| Domingo Savio          | 13         | 3                            | 0                     | 2        | 1               | 0                 | 1                  |
| Gualey                 | 1          | 0                            | 0                     | 0        | 0               | 0                 | 0                  |
| No Especificado        | 1          | 0                            | 0                     | 0        | 0               | 1                 | 0                  |

Nota: Cifras preliminares

Fuente: Registros Administrativos de la Oficina de Estadísticas y Cartografía de la Policía Nacional

**Cuadro 12.14**

REPÚBLICA DOMINICANA: Número de homicidios ocurridos y registrados en el Distrito Nacional por medio empleado, según barrio o sector, 2012

| Sector/Barrio          | Total      | Medio empleado |             |                    |                  |
|------------------------|------------|----------------|-------------|--------------------|------------------|
|                        |            | Arma de fuego  | Arma blanca | Objeto contundente | Estrangulamiento |
| <b>Total</b>           | <b>258</b> | <b>189</b>     | <b>42</b>   | <b>20</b>          | <b>7</b>         |
| Los Peralejos          | 1          | 0              | 1           | 0                  | 0                |
| Palma Real             | 5          | 1              | 3           | 1                  | 0                |
| Altos de Arroyo Hondo  | 3          | 2              | 0           | 1                  | 0                |
| Los Ríos               | 8          | 5              | 3           | 0                  | 0                |
| Honduras Del Norte     | 1          | 1              | 0           | 0                  | 0                |
| Los Cacicazgos         | 1          | 1              | 0           | 0                  | 0                |
| Los Restauradores      | 4          | 2              | 1           | 0                  | 1                |
| San Jerónimo           | 1          | 0              | 0           | 1                  | 0                |
| Los Jardines           | 2          | 2              | 0           | 0                  | 0                |
| Nuevo Arroyo Hondo     | 4          | 4              | 0           | 0                  | 0                |
| Cerros de Arroyo Hondo | 4          | 4              | 0           | 0                  | 0                |
| Viejo Arroyo Hondo     | 1          | 1              | 0           | 0                  | 0                |
| Paraíso                | 1          | 1              | 0           | 0                  | 0                |
| Julieta Morales        | 4          | 3              | 1           | 0                  | 0                |
| Los Prados             | 1          | 0              | 0           | 1                  | 0                |
| El Millón              | 4          | 3              | 1           | 0                  | 0                |
| Mirador Norte          | 1          | 1              | 0           | 0                  | 0                |
| Mirador Sur            | 2          | 2              | 0           | 0                  | 0                |
| Buenos Aires Mirador   | 1          | 1              | 0           | 0                  | 0                |
| Miramar                | 4          | 2              | 1           | 1                  | 0                |
| Átala                  | 1          | 1              | 0           | 0                  | 0                |
| Bella Vista            | 6          | 6              | 0           | 0                  | 0                |
| Quisqueya              | 6          | 2              | 1           | 0                  | 3                |
| Piantini               | 2          | 2              | 0           | 0                  | 0                |
| 30 de Mayo             | 2          | 1              | 0           | 1                  | 0                |
| Cacique                | 1          | 0              | 0           | 1                  | 0                |
| Mata Hambre            | 1          | 1              | 0           | 0                  | 0                |
| Ciudad Universitaria   | 7          | 3              | 1           | 1                  | 2                |
| La Esperilla           | 3          | 2              | 0           | 1                  | 0                |
| Ensanche Naco          | 2          | 1              | 0           | 1                  | 0                |
| La Fe                  | 8          | 8              | 0           | 0                  | 0                |
| La Agustina            | 3          | 1              | 1           | 1                  | 0                |
| Cristo Rey             | 24         | 20             | 2           | 2                  | 0                |
| Jardín Zoológico       | 1          | 1              | 0           | 0                  | 0                |
| La Zurza               | 11         | 6              | 5           | 0                  | 0                |
| Villas Agrícolas       | 13         | 9              | 4           | 0                  | 0                |
| Villa Juana            | 5          | 4              | 1           | 0                  | 0                |
| Miraflores             | 1          | 1              | 0           | 0                  | 0                |
| Gascue                 | 3          | 2              | 0           | 1                  | 0                |
| San Carlos             | 8          | 5              | 1           | 2                  | 0                |
| Villa Consuelo         | 15         | 13             | 1           | 1                  | 0                |
| Ensanche Luperón       | 11         | 9              | 1           | 1                  | 0                |
| Ensanche Capotillo     | 8          | 7              | 1           | 0                  | 0                |
| Simón Bolívar          | 6          | 3              | 2           | 1                  | 0                |
| 24 de Abril            | 2          | 2              | 0           | 0                  | 0                |
| Ensanche Espaillat     | 6          | 6              | 0           | 0                  | 0                |
| María Auxiliadora      | 20         | 18             | 2           | 0                  | 0                |
| Mejoramiento Social    | 2          | 2              | 0           | 0                  | 0                |
| Villa Francisca        | 8          | 4              | 3           | 0                  | 1                |
| Ciudad Colonial        | 4          | 1              | 2           | 1                  | 0                |
| Domingo Savio          | 13         | 10             | 3           | 0                  | 0                |
| Gualey                 | 1          | 1              | 0           | 0                  | 0                |
| No Especificado        | 1          | 1              | 0           | 0                  | 0                |

Nota: Cifras preliminares

Fuente: Registros Administrativos de la Oficina de Estadísticas y Cartografía de la Policía Nacional



**Cuadro 12.15**

REPÚBLICA DOMINICANA: Número de homicidios ocurridos y registrados en la Provincia Santo Domingo por medio empleado, según municipio, distrito municipal y barrio o sector, 2012

| Municipio/Distrito Municipal/<br>sector | Total      | Medio empleado |             |                    |                  |          |
|---|------------|----------------|-------------|--------------------|------------------|----------|
|   |            | Arma de fuego  | Arma blanca | Objeto contundente | Estrangulamiento | Fuego    |
| <b>Total</b>                            | <b>663</b> | <b>486</b>     | <b>125</b>  | <b>24</b>          | <b>21</b>        | <b>7</b> |
| <b>Santo Domingo Este (MG)</b>          | <b>271</b> | <b>207</b>     | <b>43</b>   | <b>12</b>          | <b>8</b>         | <b>1</b> |
| <b>Santo Domingo Este</b>               | <b>252</b> | <b>193</b>     | <b>41</b>   | <b>10</b>          | <b>8</b>         | <b>0</b> |
| Villa Duarte                            | 21         | 19             | 1           | 0                  | 1                | 0        |
| Ensanche Ozama                          | 9          | 5              | 3           | 0                  | 1                | 0        |
| Los Mina Norte                          | 18         | 9              | 8           | 0                  | 1                | 0        |
| Los Mina Sur                            | 14         | 12             | 1           | 1                  | 0                | 0        |
| Alma Rosa                               | 12         | 10             | 1           | 1                  | 0                | 0        |
| Las Américas                            | 4          | 3              | 1           | 0                  | 0                | 0        |
| Sans Soucí                              | 1          | 1              | 0           | 0                  | 0                | 0        |
| Los Tres Brazos-Jardines Del Ozama      | 14         | 12             | 2           | 0                  | 0                | 0        |
| Faro A Colón                            | 1          | 1              | 0           | 0                  | 0                | 0        |
| Los Mameyes                             | 7          | 3              | 4           | 0                  | 0                | 0        |
| Isabelita                               | 9          | 8              | 0           | 0                  | 1                | 0        |
| Los Tres Ojos                           | 2          | 2              | 0           | 0                  | 0                | 0        |
| Villa Faro                              | 11         | 8              | 1           | 2                  | 0                | 0        |
| Mendoza(Urbano)                         | 9          | 6              | 2           | 1                  | 0                | 0        |
| Los Trinitarios                         | 8          | 7              | 1           | 0                  | 0                | 0        |
| El Cachón de La Rubia                   | 1          | 1              | 0           | 0                  | 0                | 0        |
| Cancino Adentro                         | 3          | 2              | 1           | 0                  | 0                | 0        |
| El Tamarindo                            | 11         | 8              | 3           | 0                  | 0                | 0        |
| San José de Mendoza                     | 4          | 3              | 1           | 0                  | 0                | 0        |
| Prado Oriental                          | 2          | 0              | 2           | 0                  | 0                | 0        |
| Brisa Oriental                          | 2          | 2              | 0           | 0                  | 0                | 0        |
| Juan López                              | 1          | 1              | 0           | 0                  | 0                | 0        |
| Hainamosa                               | 18         | 15             | 2           | 0                  | 1                | 0        |
| El Almirante                            | 31         | 27             | 4           | 0                  | 0                | 0        |
| Los Frailes                             | 18         | 12             | 1           | 4                  | 1                | 0        |
| Las Canas                               | 7          | 4              | 2           | 1                  | 0                | 0        |
| Cancino (Urbano)                        | 6          | 6              | 0           | 0                  | 0                | 0        |
| Mendoza (Rural)                         | 6          | 5              | 0           | 0                  | 1                | 0        |
| No Especificado                         | 2          | 1              | 0           | 0                  | 1                | 0        |
| Mendoza                                 | 8          | 6              | 0           | 1                  | 1                | 0        |
| <b>San Luís (DM)</b>                    | <b>19</b>  | <b>14</b>      | <b>2</b>    | <b>2</b>           | <b>0</b>         | <b>1</b> |
| San Luís                                | 13         | 8              | 2           | 2                  | 0                | 1        |
| San Isidro                              | 4          | 4              | 0           | 0                  | 0                | 0        |
| El Naranjo                              | 2          | 2              | 0           | 0                  | 0                | 0        |



Cuadro 12.15, continuación...

| Municipio/Distrito Municipal/<br>sector | Total      | Medio empleado |             |                    |                  |          |
|---|------------|----------------|-------------|--------------------|------------------|----------|
|   |            | Arma de fuego  | Arma blanca | Objeto contundente | Estrangulamiento | Fuego    |
| <b>Santo Domingo Oeste (MG)</b>         | <b>92</b>  | <b>71</b>      | <b>13</b>   | <b>4</b>           | <b>3</b>         | <b>1</b> |
| Santo Domingo Country Club              | 8          | 5              | 2           | 0                  | 1                | 0        |
| La Altagracia                           | 7          | 7              | 0           | 0                  | 0                | 0        |
| Engombe                                 | 6          | 4              | 2           | 0                  | 0                | 0        |
| La Rosa                                 | 1          | 1              | 0           | 0                  | 0                | 0        |
| Las Caobas                              | 4          | 4              | 0           | 0                  | 0                | 0        |
| Alameda                                 | 1          | 1              | 0           | 0                  | 0                | 0        |
| Enriquillo                              | 4          | 4              | 0           | 0                  | 0                | 0        |
| Buenos Aires de Herrera                 | 14         | 13             | 1           | 0                  | 0                | 0        |
| Herrera                                 | 17         | 12             | 2           | 2                  | 0                | 1        |
| Zona Industrial Herrera                 | 1          | 1              | 0           | 0                  | 0                | 0        |
| Juan Pablo Duarte                       | 5          | 4              | 1           | 0                  | 0                | 0        |
| Costa Verde                             | 1          | 0              | 0           | 1                  | 0                | 0        |
| San Miguel                              | 2          | 0              | 2           | 0                  | 0                | 0        |
| Bayona                                  | 3          | 2              | 0           | 0                  | 1                | 0        |
| Manoguayabo                             | 17         | 12             | 3           | 1                  | 1                | 0        |
| No Especificado                         | 1          | 1              | 0           | 0                  | 0                | 0        |
| <b>Santo Domingo Norte (MG)</b>         | <b>153</b> | <b>112</b>     | <b>32</b>   | <b>4</b>           | <b>4</b>         | <b>1</b> |
| <b>Santo Domingo Norte</b>              | <b>133</b> | <b>98</b>      | <b>27</b>   | <b>3</b>           | <b>4</b>         | <b>1</b> |
| Villa Mella                             | 35         | 20             | 12          | 1                  | 2                | 0        |
| Santa Cruz                              | 5          | 5              | 0           | 0                  | 0                | 0        |
| Sabana Perdida                          | 40         | 35             | 3           | 1                  | 0                | 1        |
| El Edén                                 | 3          | 2              | 1           | 0                  | 0                | 0        |
| Guaricano                               | 34         | 24             | 9           | 1                  | 0                | 0        |
| San Felipe                              | 9          | 6              | 2           | 0                  | 1                | 0        |
| Duquesa                                 | 6          | 5              | 0           | 0                  | 1                | 0        |
| La Jagua                                | 1          | 1              | 0           | 0                  | 0                | 0        |
| <b>La Victoria</b>                      | <b>20</b>  | <b>14</b>      | <b>5</b>    | <b>1</b>           | <b>0</b>         | <b>0</b> |
| La Victoria                             | 7          | 4              | 3           | 0                  | 0                | 0        |
| Mal Nombre                              | 1          | 1              | 0           | 0                  | 0                | 0        |
| La Virgen                               | 4          | 3              | 1           | 0                  | 0                | 0        |
| Guanuma                                 | 1          | 1              | 0           | 0                  | 0                | 0        |
| Hacienda Estrella                       | 4          | 2              | 1           | 1                  | 0                | 0        |
| La Ceiba                                | 3          | 3              | 0           | 0                  | 0                | 0        |
| <b>Boca Chica (MG)</b>                  | <b>38</b>  | <b>23</b>      | <b>10</b>   | <b>1</b>           | <b>3</b>         | <b>1</b> |
| <b>Boca Chica</b>                       | <b>26</b>  | <b>15</b>      | <b>8</b>    | <b>0</b>           | <b>3</b>         | <b>0</b> |
| Boca Chica                              | 13         | 8              | 5           | 0                  | 0                | 0        |
| Andrés                                  | 10         | 7              | 3           | 0                  | 0                | 0        |
| La Malena                               | 3          | 0              | 0           | 0                  | 3                | 0        |



Cuadro 12.15, continuación...

| Municipio/Distrito Municipal/<br>sector | Total     | Medio empleado |             |                    |                  |          |
|---|-----------|----------------|-------------|--------------------|------------------|----------|
|   |           | Arma de fuego  | Arma blanca | Objeto contundente | Estrangulamiento | Fuego    |
| <b>La Caleta (MG)</b>                   | <b>12</b> | <b>8</b>       | <b>2</b>    | <b>1</b>           | <b>0</b>         | <b>1</b> |
| El Valiente                             | 3         | 3              | 0           | 0                  | 0                | 0        |
| La Caleta                               | 7         | 5              | 1           | 0                  | 0                | 1        |
| Campo Lindo                             | 2         | 0              | 1           | 1                  | 0                | 0        |
| <b>San Antonio de Guerra (MG)</b>       | <b>7</b>  | <b>3</b>       | <b>3</b>    | <b>1</b>           | <b>0</b>         | <b>0</b> |
| <b>San Antonio de Guerra</b>            | <b>7</b>  | <b>3</b>       | <b>3</b>    | <b>1</b>           | <b>0</b>         | <b>0</b> |
| San Antonio De Guerra                   | 3         | 1              | 2           | 0                  | 0                | 0        |
| Guerra Centro                           | 1         | 1              | 0           | 0                  | 0                | 0        |
| El Toro                                 | 2         | 1              | 0           | 1                  | 0                | 0        |
| Mata De Palma                           | 1         | 0              | 1           | 0                  | 0                | 0        |
| <b>Los Alcarrizos (MG)</b>              | <b>80</b> | <b>57</b>      | <b>18</b>   | <b>0</b>           | <b>2</b>         | <b>3</b> |
| <b>Los Alcarrizos</b>                   | <b>62</b> | <b>45</b>      | <b>13</b>   | <b>0</b>           | <b>2</b>         | <b>2</b> |
| Los Alcarrizos                          | 31        | 26             | 4           | 0                  | 0                | 1        |
| Savica                                  | 4         | 4              | 0           | 0                  | 0                | 0        |
| Canta La Rana O Barriolandia            | 7         | 5              | 2           | 0                  | 0                | 0        |
| Pueblo Nuevo                            | 6         | 4              | 1           | 0                  | 0                | 1        |
| Las Mercedes                            | 2         | 1              | 1           | 0                  | 0                | 0        |
| Los Libertadores                        | 2         | 1              | 1           | 0                  | 0                | 0        |
| Alto De Chavón                          | 1         | 0              | 1           | 0                  | 0                | 0        |
| Nuevo Amanecer                          | 1         | 0              | 1           | 0                  | 0                | 0        |
| Nazareno O Manzanero                    | 2         | 1              | 1           | 0                  | 0                | 0        |
| La Unión                                | 1         | 1              | 0           | 0                  | 0                | 0        |
| La Fe                                   | 1         | 1              | 0           | 0                  | 0                | 0        |
| La Piña                                 | 1         | 1              | 0           | 0                  | 0                | 0        |
| Valle Encantado                         | 3         | 0              | 1           | 0                  | 2                | 0        |
| <b>Palmarejo DM</b>                     | <b>6</b>  | <b>4</b>       | <b>2</b>    | <b>0</b>           | <b>0</b>         | <b>0</b> |
| Santa Bárbara                           | 2         | 2              | 0           | 0                  | 0                | 0        |
| Villa Linda                             | 4         | 2              | 2           | 0                  | 0                | 0        |
| <b>Pantoja DM</b>                       | <b>12</b> | <b>8</b>       | <b>3</b>    | <b>0</b>           | <b>0</b>         | <b>1</b> |
| Pantoja                                 | 9         | 6              | 2           | 0                  | 0                | 1        |
| Las Colinas O Los Cocos                 | 2         | 1              | 1           | 0                  | 0                | 0        |
| Vista Verde                             | 1         | 1              | 0           | 0                  | 0                | 0        |
| <b>Pedro Brand (MG)</b>                 | <b>22</b> | <b>13</b>      | <b>6</b>    | <b>2</b>           | <b>1</b>         | <b>0</b> |
| <b>Pedro Brand</b>                      | <b>11</b> | <b>5</b>       | <b>3</b>    | <b>2</b>           | <b>1</b>         | <b>0</b> |
| Pedro Brand                             | 10        | 4              | 3           | 2                  | 1                | 0        |
| Los Cocos (Kilómetro 28)                | 1         | 1              | 0           | 0                  | 0                | 0        |
| <b>La Guáyiga</b>                       | <b>8</b>  | <b>6</b>       | <b>2</b>    | <b>0</b>           | <b>0</b>         | <b>0</b> |
| La Guáyiga                              | 4         | 4              | 0           | 0                  | 0                | 0        |
| Los García                              | 3         | 1              | 2           | 0                  | 0                | 0        |
| Yacó                                    | 1         | 1              | 0           | 0                  | 0                | 0        |



Cuadro 12.15

| Municipio/Distrito Municipal/<br>sector | Total    | Medio empleado |                |                       |                  |          |
|---|----------|----------------|----------------|-----------------------|------------------|----------|
|   |          | Arma de fuego  | Arma<br>blanca | Objeto<br>contundente | Estrangulamiento | Fuego    |
| <b>La Cuaba DM</b>                      | <b>3</b> | <b>2</b>       | <b>1</b>       | <b>0</b>              | <b>0</b>         | <b>0</b> |
| Los Aguacates                           | 3        | 2              | 1              | 0                     | 0                | 0        |

Nota: Cifras preliminares

Fuente: Registros Administrativos de la Oficina de Estadísticas y Cartografía de la Policía Nacional

**Cuadro 12.16**

REPÚBLICA DOMINICANA: Número de homicidios ocurridos y registrados en la provincia Santo Domingo por escenario o móvil, según municipio distrito municipal, barrio o sector, 2012

| Municipio / Distrito Municipal / Sector | Total      | Escenario o móvil       |            |              |           |           |            |
|---|------------|-------------------------|------------|--------------|-----------|-----------|------------|
|   |            | Violencia intrafamiliar | Riña       | Para robarle | Por robar | Droga     | Accidental |
| <b>Total</b>                            | <b>663</b> | <b>29</b>               | <b>152</b> | <b>161</b>   | <b>45</b> | <b>40</b> | <b>5</b>   |
| <b>Santo Domingo Este (MG)</b>          | <b>271</b> | <b>12</b>               | <b>59</b>  | <b>76</b>    | <b>20</b> | <b>12</b> | <b>3</b>   |
| <b>Santo Domingo Este</b>               | <b>252</b> | <b>11</b>               | <b>56</b>  | <b>72</b>    | <b>19</b> | <b>10</b> | <b>3</b>   |
| Villa Duarte                            | 21         | 2                       | 6          | 7            | 2         | 1         | 0          |
| Ensanche Ozama                          | 9          | 0                       | 4          | 0            | 1         | 2         | 0          |
| Los Mina Norte                          | 18         | 2                       | 5          | 2            | 1         | 2         | 0          |
| Los Mina Sur                            | 14         | 0                       | 3          | 4            | 0         | 0         | 0          |
| Alma Rosa                               | 12         | 1                       | 4          | 4            | 0         | 0         | 0          |
| Las Américas                            | 4          | 0                       | 1          | 0            | 3         | 0         | 0          |
| Sans Soucí                              | 1          | 0                       | 0          | 0            | 0         | 0         | 0          |
| Los Tres Brazos-Jardines del Ozama      | 14         | 0                       | 2          | 5            | 1         | 1         | 0          |
| Faro A Colón                            | 1          | 0                       | 0          | 0            | 0         | 0         | 0          |
| Los Mameyes                             | 7          | 1                       | 2          | 2            | 0         | 0         | 0          |
| Isabelita                               | 9          | 1                       | 2          | 3            | 1         | 0         | 0          |
| Los Tres Ojos                           | 2          | 0                       | 0          | 2            | 0         | 0         | 0          |
| Villa Faro                              | 11         | 0                       | 2          | 4            | 3         | 0         | 0          |
| Mendoza(Urbano)                         | 9          | 0                       | 5          | 2            | 1         | 0         | 0          |
| Los Trinitarios                         | 8          | 0                       | 4          | 1            | 0         | 0         | 1          |
| El Cachón De La Rubia                   | 1          | 0                       | 0          | 1            | 0         | 0         | 0          |
| Cancino Adentro                         | 3          | 0                       | 1          | 1            | 0         | 0         | 0          |
| El Tamarindo                            | 11         | 0                       | 3          | 3            | 0         | 1         | 0          |
| San José De Mendoza                     | 4          | 0                       | 1          | 1            | 0         | 0         | 0          |
| Prado Oriental                          | 2          | 0                       | 0          | 0            | 0         | 0         | 0          |
| Brisa Oriental                          | 2          | 0                       | 0          | 1            | 0         | 0         | 0          |
| Juan López                              | 1          | 0                       | 0          | 0            | 0         | 1         | 0          |
| Hainamosa                               | 18         | 1                       | 2          | 5            | 1         | 0         | 0          |
| El Almirante                            | 31         | 0                       | 7          | 11           | 2         | 2         | 1          |
| Los Frailes                             | 18         | 1                       | 2          | 5            | 1         | 0         | 1          |
| Las Canas                               | 7          | 1                       | 0          | 1            | 1         | 0         | 0          |
| Cancino(Urbano)                         | 6          | 0                       | 0          | 4            | 1         | 0         | 0          |
| Mendoza(Rural)                          | 6          | 0                       | 0          | 3            | 0         | 0         | 0          |
| No Especificado                         | 2          | 1                       | 0          | 0            | 0         | 0         | 0          |
| <b>San Luís(DM)</b>                     | <b>19</b>  | <b>1</b>                | <b>3</b>   | <b>4</b>     | <b>1</b>  | <b>2</b>  | <b>0</b>   |
| San Luís                                | 13         | 0                       | 2          | 3            | 1         | 2         | 0          |
| San Isidro                              | 4          | 1                       | 1          | 0            | 0         | 0         | 0          |
| El Naranjo                              | 2          | 0                       | 0          | 1            | 0         | 0         | 0          |
| <b>Santo Domingo Oeste (MG)</b>         | <b>92</b>  | <b>5</b>                | <b>17</b>  | <b>18</b>    | <b>7</b>  | <b>7</b>  | <b>0</b>   |
| <b>Santo Domingo Oeste</b>              | <b>92</b>  | <b>5</b>                | <b>17</b>  | <b>18</b>    | <b>7</b>  | <b>7</b>  | <b>0</b>   |
| Santo Domingo Country Club              | 8          | 1                       | 5          | 0            | 0         | 0         | 0          |
| La Altigracia                           | 7          | 0                       | 2          | 1            | 1         | 0         | 0          |
| Engombe                                 | 6          | 0                       | 3          | 0            | 1         | 0         | 0          |
| La Rosa                                 | 1          | 0                       | 0          | 0            | 0         | 0         | 0          |
| Las Caobas                              | 4          | 0                       | 0          | 2            | 0         | 0         | 0          |
| Alameda                                 | 1          | 0                       | 0          | 0            | 1         | 0         | 0          |
| Enriquillo                              | 4          | 1                       | 0          | 0            | 1         | 0         | 0          |
| Buenos Aires De Herrera                 | 14         | 0                       | 1          | 3            | 1         | 3         | 0          |
| Herrera                                 | 17         | 1                       | 3          | 3            | 0         | 3         | 0          |
| Zona Industrial Herrera                 | 1          | 0                       | 0          | 1            | 0         | 0         | 0          |
| Juan Pablo Duarte                       | 5          | 0                       | 2          | 0            | 0         | 0         | 0          |
| Costa Verde                             | 1          | 0                       | 0          | 0            | 0         | 0         | 0          |



Cuadro 12.16, continuación...

| Municipio / Distrito Municipal / Sector | Total      | Escenario o móvil |                         |                    |           |              |                |                 |
|---|------------|-------------------|-------------------------|--------------------|-----------|--------------|----------------|-----------------|
|   |            | Violación sexual  | Acción policial/militar | Conflicto familiar | Pasional  | Bala perdida | No esclarecido | No especificado |
| <b>Total</b>                            | <b>663</b> | <b>4</b>          | <b>61</b>               | <b>58</b>          | <b>15</b> | <b>26</b>    | <b>1</b>       | <b>66</b>       |
| <b>Santo Domingo Este (MG)</b>          | <b>271</b> | <b>1</b>          | <b>19</b>               | <b>25</b>          | <b>7</b>  | <b>7</b>     | <b>0</b>       | <b>30</b>       |
| <b>Santo Domingo Este</b>               | <b>252</b> | <b>1</b>          | <b>18</b>               | <b>22</b>          | <b>6</b>  | <b>7</b>     | <b>0</b>       | <b>27</b>       |
| Villa Duarte                            | 21         | 0                 | 0                       | 2                  | 0         | 0            | 0              | 1               |
| Ensanche Ozama                          | 9          | 1                 | 1                       | 0                  | 0         | 0            | 0              | 0               |
| Los Mina Norte                          | 18         | 0                 | 1                       | 0                  | 1         | 1            | 0              | 3               |
| Los Mina Sur                            | 14         | 0                 | 0                       | 0                  | 0         | 1            | 0              | 6               |
| Alma Rosa                               | 12         | 0                 | 1                       | 1                  | 0         | 0            | 0              | 1               |
| Las Américas                            | 4          | 0                 | 0                       | 0                  | 0         | 0            | 0              | 0               |
| Sans Soucí                              | 1          | 0                 | 0                       | 0                  | 0         | 0            | 0              | 1               |
| Los Tres Brazos-Jardines del Ozama      | 14         | 0                 | 1                       | 2                  | 0         | 0            | 0              | 2               |
| Faro A Colón                            | 1          | 0                 | 0                       | 1                  | 0         | 0            | 0              | 0               |
| Los Mameyes                             | 7          | 0                 | 0                       | 0                  | 0         | 1            | 0              | 1               |
| Isabelita                               | 9          | 0                 | 2                       | 0                  | 0         | 0            | 0              | 0               |
| Los Tres Ojos                           | 2          | 0                 | 0                       | 0                  | 0         | 0            | 0              | 0               |
| Villa Faro                              | 11         | 0                 | 2                       | 0                  | 0         | 0            | 0              | 0               |
| Mendoza(Urbano)                         | 9          | 0                 | 0                       | 0                  | 0         | 0            | 0              | 1               |
| Los Trinitarios                         | 8          | 0                 | 0                       | 2                  | 0         | 0            | 0              | 0               |
| El Cachón De La Rubia                   | 1          | 0                 | 0                       | 0                  | 0         | 0            | 0              | 0               |
| Cancino Adentro                         | 3          | 0                 | 0                       | 0                  | 0         | 0            | 0              | 1               |
| El Tamarindo                            | 11         | 0                 | 0                       | 2                  | 0         | 2            | 0              | 0               |
| San José De Mendoza                     | 4          | 0                 | 0                       | 0                  | 0         | 0            | 0              | 2               |
| Prado Oriental                          | 2          | 0                 | 1                       | 0                  | 0         | 1            | 0              | 0               |
| Brisa Oriental                          | 2          | 0                 | 0                       | 0                  | 0         | 0            | 0              | 1               |
| Juan López                              | 1          | 0                 | 0                       | 0                  | 0         | 0            | 0              | 0               |
| Hainamosa                               | 18         | 0                 | 1                       | 2                  | 4         | 1            | 0              | 1               |
| El Almirante                            | 31         | 0                 | 1                       | 5                  | 0         | 0            | 0              | 2               |
| Los Frailes                             | 18         | 0                 | 4                       | 3                  | 1         | 0            | 0              | 0               |
| Las Canas                               | 7          | 0                 | 1                       | 0                  | 0         | 0            | 0              | 3               |
| Cancino(Urbano)                         | 6          | 0                 | 1                       | 0                  | 0         | 0            | 0              | 0               |
| Mendoza(Rural)                          | 6          | 0                 | 0                       | 2                  | 0         | 0            | 0              | 1               |
| No Especificado                         | 2          | 0                 | 1                       | 0                  | 0         | 0            | 0              | 0               |
| <b>San Luís(DM)</b>                     | <b>19</b>  | <b>0</b>          | <b>1</b>                | <b>3</b>           | <b>1</b>  | <b>0</b>     | <b>0</b>       | <b>3</b>        |
| San Luís                                | 13         | 0                 | 0                       | 2                  | 1         | 0            | 0              | 2               |
| San Isidro                              | 4          | 0                 | 0                       | 1                  | 0         | 0            | 0              | 1               |
| El Naranjo                              | 2          | 0                 | 1                       | 0                  | 0         | 0            | 0              | 0               |
| <b>Santo Domingo Oeste (MG)</b>         | <b>92</b>  | <b>1</b>          | <b>9</b>                | <b>7</b>           | <b>3</b>  | <b>4</b>     | <b>0</b>       | <b>14</b>       |
| <b>Santo Domingo Oeste</b>              | <b>92</b>  | <b>1</b>          | <b>9</b>                | <b>7</b>           | <b>3</b>  | <b>4</b>     | <b>0</b>       | <b>14</b>       |
| Santo Domingo Country Club              | 8          | 0                 | 0                       | 0                  | 0         | 1            | 0              | 1               |
| La Altagracia                           | 7          | 0                 | 0                       | 1                  | 0         | 0            | 0              | 2               |
| Engombe                                 | 6          | 0                 | 0                       | 1                  | 0         | 0            | 0              | 1               |
| La Rosa                                 | 1          | 0                 | 0                       | 0                  | 0         | 0            | 0              | 1               |
| Las Caobas                              | 4          | 0                 | 1                       | 1                  | 0         | 0            | 0              | 0               |
| Alameda                                 | 1          | 0                 | 0                       | 0                  | 0         | 0            | 0              | 0               |
| Enriquillo                              | 4          | 0                 | 0                       | 0                  | 0         | 0            | 0              | 2               |
| Buenos Aires De Herrera                 | 14         | 0                 | 2                       | 0                  | 0         | 1            | 0              | 3               |
| Herrera                                 | 17         | 0                 | 2                       | 0                  | 2         | 2            | 0              | 1               |
| Zona Industrial Herrera                 | 1          | 0                 | 0                       | 0                  | 0         | 0            | 0              | 0               |
| Juan Pablo Duarte                       | 5          | 0                 | 0                       | 2                  | 0         | 0            | 0              | 1               |
| Costa Verde                             | 1          | 0                 | 1                       | 0                  | 0         | 0            | 0              | 0               |

Cuadro 12.16, continuación...

| Municipio / Distrito Municipal / Sector | Total      | Escenario o móvil       |           |              |           |          |            |
|---|------------|-------------------------|-----------|--------------|-----------|----------|------------|
|   |            | Violencia intrafamiliar | Riña      | Para robarle | Por robar | Droga    | Accidental |
| San Miguel                              | 2          | 0                       | 0         | 1            | 0         | 1        | 0          |
| Bayona                                  | 3          | 0                       | 0         | 2            | 1         | 0        | 0          |
| Managuayabo                             | 17         | 2                       | 1         | 5            | 1         | 0        | 0          |
| No Especificado                         | 1          | 0                       | 0         | 0            | 0         | 0        | 0          |
| <b>Santo Domingo Norte (MG)</b>         | <b>153</b> | <b>5</b>                | <b>39</b> | <b>41</b>    | <b>14</b> | <b>8</b> | <b>1</b>   |
| <b>Santo Domingo Norte</b>              | <b>133</b> | <b>5</b>                | <b>32</b> | <b>37</b>    | <b>9</b>  | <b>8</b> | <b>1</b>   |
| Villa Mella                             | 35         | 1                       | 8         | 8            | 3         | 0        | 0          |
| Santa Cruz                              | 5          | 0                       | 1         | 1            | 0         | 2        | 0          |
| Sabana Perdida                          | 40         | 1                       | 9         | 14           | 2         | 3        | 1          |
| El Edén                                 | 3          | 0                       | 1         | 1            | 1         | 0        | 0          |
| Guaricano                               | 34         | 3                       | 7         | 9            | 1         | 3        | 0          |
| San Felipe                              | 9          | 0                       | 4         | 2            | 2         | 0        | 0          |
| Duquesa                                 | 6          | 0                       | 2         | 2            | 0         | 0        | 0          |
| La Jagua                                | 1          | 0                       | 0         | 0            | 0         | 0        | 0          |
| <b>La Victoria(DM)</b>                  | <b>20</b>  | <b>0</b>                | <b>7</b>  | <b>4</b>     | <b>5</b>  | <b>0</b> | <b>0</b>   |
| La Victoria                             | 7          | 0                       | 4         | 1            | 0         | 0        | 0          |
| Mal Nombre                              | 1          | 0                       | 0         | 1            | 0         | 0        | 0          |
| La Virgen                               | 4          | 0                       | 0         | 2            | 0         | 0        | 0          |
| Guanuma                                 | 1          | 0                       | 0         | 0            | 1         | 0        | 0          |
| Hacienda Estrella                       | 4          | 0                       | 3         | 0            | 1         | 0        | 0          |
| La Ceiba                                | 3          | 0                       | 0         | 0            | 3         | 0        | 0          |
| <b>Boca Chica (MG)</b>                  | <b>38</b>  | <b>3</b>                | <b>6</b>  | <b>4</b>     | <b>0</b>  | <b>8</b> | <b>1</b>   |
| <b>Boca Chica</b>                       | <b>26</b>  | <b>2</b>                | <b>5</b>  | <b>2</b>     | <b>0</b>  | <b>7</b> | <b>1</b>   |
| Boca Chica                              | 13         | 1                       | 3         | 1            | 0         | 0        | 0          |
| Andrés                                  | 10         | 1                       | 2         | 1            | 0         | 4        | 1          |
| La Malena                               | 3          | 0                       | 0         | 0            | 0         | 3        | 0          |
| <b>La Caleta (DM)</b>                   | <b>12</b>  | <b>1</b>                | <b>1</b>  | <b>2</b>     | <b>0</b>  | <b>1</b> | <b>0</b>   |
| El Valiente                             | 3          | 0                       | 0         | 1            | 0         | 0        | 0          |
| La Caleta                               | 7          | 1                       | 0         | 1            | 0         | 1        | 0          |
| Campo Lindo                             | 2          | 0                       | 1         | 0            | 0         | 0        | 0          |
| <b>San Antonio de Guerra (MG)</b>       | <b>7</b>   | <b>1</b>                | <b>2</b>  | <b>0</b>     | <b>0</b>  | <b>0</b> | <b>0</b>   |
| <b>San Antonio de Guerra</b>            | <b>7</b>   | <b>1</b>                | <b>2</b>  | <b>0</b>     | <b>0</b>  | <b>0</b> | <b>0</b>   |
| San Antonio de Guerra                   | 3          | 1                       | 0         | 0            | 0         | 0        | 0          |
| Guerra Centro                           | 1          | 0                       | 0         | 0            | 0         | 0        | 0          |
| El Toro                                 | 2          | 0                       | 2         | 0            | 0         | 0        | 0          |
| Mata de Palma                           | 1          | 0                       | 0         | 0            | 0         | 0        | 0          |
| <b>Los Alcarrizos (MG)</b>              | <b>80</b>  | <b>2</b>                | <b>24</b> | <b>16</b>    | <b>3</b>  | <b>4</b> | <b>0</b>   |
| <b>Los Alcarrizos</b>                   | <b>62</b>  | <b>2</b>                | <b>17</b> | <b>11</b>    | <b>3</b>  | <b>2</b> | <b>0</b>   |
| Los Alcarrizos                          | 31         | 0                       | 4         | 7            | 2         | 2        | 0          |
| Savica                                  | 4          | 0                       | 1         | 2            | 0         | 0        | 0          |
| Canta La Rana o Barriolandia            | 7          | 1                       | 2         | 0            | 0         | 0        | 0          |
| Pueblo Nuevo                            | 6          | 0                       | 3         | 2            | 0         | 0        | 0          |
| Las Mercedes                            | 2          | 0                       | 1         | 0            | 1         | 0        | 0          |
| Los Libertadores                        | 2          | 0                       | 1         | 0            | 0         | 0        | 0          |
| Alto de Chavón                          | 1          | 0                       | 1         | 0            | 0         | 0        | 0          |
| Nuevo Amanecer                          | 1          | 0                       | 1         | 0            | 0         | 0        | 0          |
| Nazareno o Manzanero                    | 2          | 0                       | 2         | 0            | 0         | 0        | 0          |
| La Unión                                | 1          | 0                       | 0         | 0            | 0         | 0        | 0          |
| La Fe                                   | 1          | 0                       | 0         | 0            | 0         | 0        | 0          |



Cuadro 12.16, continuación...

| Municipio / Distrito Municipal / Sector | Total      | Escenario o móvil |                           |                    |          |              |                |                 |
|---|------------|-------------------|---------------------------|--------------------|----------|--------------|----------------|-----------------|
|   |            | Violación sexual  | Acción policial / militar | Conflicto familiar | Pasional | Bala perdida | No esclarecido | No especificado |
| San Miguel                              | 2          | 0                 | 0                         | 0                  | 0        | 0            | 0              | 0               |
| Bayona                                  | 3          | 0                 | 0                         | 0                  | 0        | 0            | 0              | 0               |
| Manoguayabo                             | 17         | 1                 | 3                         | 1                  | 1        | 0            | 0              | 2               |
| No Especificado                         | 1          | 0                 | 0                         | 1                  | 0        | 0            | 0              | 0               |
| <b>Santo Domingo Norte (MG)</b>         | <b>153</b> | <b>2</b>          | <b>11</b>                 | <b>9</b>           | <b>2</b> | <b>12</b>    | <b>1</b>       | <b>8</b>        |
| <b>Santo Domingo Norte</b>              | <b>133</b> | <b>2</b>          | <b>11</b>                 | <b>8</b>           | <b>2</b> | <b>10</b>    | <b>1</b>       | <b>7</b>        |
| Villa Mella                             | 35         | 1                 | 2                         | 3                  | 0        | 5            | 1              | 3               |
| Santa Cruz                              | 5          | 0                 | 1                         | 0                  | 0        | 0            | 0              | 0               |
| Sabana Perdida                          | 40         | 0                 | 2                         | 2                  | 0        | 2            | 0              | 4               |
| El Edén                                 | 3          | 0                 | 0                         | 0                  | 0        | 0            | 0              | 0               |
| Guaricano                               | 34         | 0                 | 4                         | 3                  | 1        | 3            | 0              | 0               |
| San Felipe                              | 9          | 1                 | 0                         | 0                  | 0        | 0            | 0              | 0               |
| Duquesa                                 | 6          | 0                 | 1                         | 0                  | 1        | 0            | 0              | 0               |
| La Jagua                                | 1          | 0                 | 1                         | 0                  | 0        | 0            | 0              | 0               |
| <b>La Victoria(DM)</b>                  | <b>20</b>  | <b>0</b>          | <b>0</b>                  | <b>1</b>           | <b>0</b> | <b>2</b>     | <b>0</b>       | <b>1</b>        |
| La Victoria                             | 7          | 0                 | 0                         | 1                  | 0        | 1            | 0              | 0               |
| Mal Nombre                              | 1          | 0                 | 0                         | 0                  | 0        | 0            | 0              | 0               |
| La Virgen                               | 4          | 0                 | 0                         | 0                  | 0        | 1            | 0              | 1               |
| Guanuma                                 | 1          | 0                 | 0                         | 0                  | 0        | 0            | 0              | 0               |
| Hacienda Estrella                       | 4          | 0                 | 0                         | 0                  | 0        | 0            | 0              | 0               |
| La Ceiba                                | 3          | 0                 | 0                         | 0                  | 0        | 0            | 0              | 0               |
| <b>Boca Chica (MG)</b>                  | <b>38</b>  | <b>0</b>          | <b>5</b>                  | <b>3</b>           | <b>2</b> | <b>2</b>     | <b>0</b>       | <b>4</b>        |
| <b>Boca Chica</b>                       | <b>26</b>  | <b>0</b>          | <b>2</b>                  | <b>2</b>           | <b>1</b> | <b>2</b>     | <b>0</b>       | <b>2</b>        |
| Boca Chica                              | 13         | 0                 | 2                         | 2                  | 1        | 1            | 0              | 2               |
| Andrés                                  | 10         | 0                 | 0                         | 0                  | 0        | 1            | 0              | 0               |
| La Malena                               | 3          | 0                 | 0                         | 0                  | 0        | 0            | 0              | 0               |
| <b>La Caleta (DM)</b>                   | <b>12</b>  | <b>0</b>          | <b>3</b>                  | <b>1</b>           | <b>1</b> | <b>0</b>     | <b>0</b>       | <b>2</b>        |
| El Valiente                             | 3          | 0                 | 0                         | 2                  | 0        | 0            | 0              | 0               |
| La Caleta                               | 7          | 0                 | 0                         | 1                  | 1        | 1            | 0              | 1               |
| Campo Lindo                             | 2          | 0                 | 0                         | 0                  | 0        | 0            | 0              | 1               |
| <b>San Antonio de Guerra (MG)</b>       | <b>7</b>   | <b>0</b>          | <b>3</b>                  | <b>0</b>           | <b>0</b> | <b>0</b>     | <b>0</b>       | <b>1</b>        |
| <b>San Antonio de Guerra</b>            | <b>7</b>   | <b>0</b>          | <b>3</b>                  | <b>0</b>           | <b>0</b> | <b>0</b>     | <b>0</b>       | <b>1</b>        |
| San Antonio de Guerra                   | 3          | 0                 | 2                         | 0                  | 0        | 0            | 0              | 0               |
| Guerra Centro                           | 1          | 0                 | 0                         | 0                  | 0        | 0            | 0              | 1               |
| El Toro                                 | 2          | 0                 | 0                         | 0                  | 0        | 0            | 0              | 0               |
| Mata de Palma                           | 1          | 0                 | 1                         | 0                  | 0        | 0            | 0              | 0               |
| <b>Los Alcarrizos (MG)</b>              | <b>80</b>  | <b>0</b>          | <b>9</b>                  | <b>14</b>          | <b>1</b> | <b>1</b>     | <b>0</b>       | <b>6</b>        |
| <b>Los Alcarrizos</b>                   | <b>62</b>  | <b>0</b>          | <b>9</b>                  | <b>11</b>          | <b>1</b> | <b>1</b>     | <b>0</b>       | <b>5</b>        |
| Los Alcarrizos                          | 31         | 0                 | 7                         | 8                  | 0        | 0            | 0              | 1               |
| Savica                                  | 4          | 0                 | 0                         | 0                  | 0        | 0            | 0              | 1               |
| Canta La Rana o Barriolandia            | 7          | 0                 | 1                         | 2                  | 0        | 1            | 0              | 0               |
| Pueblo Nuevo                            | 6          | 0                 | 0                         | 1                  | 0        | 0            | 0              | 0               |
| Las Mercedes                            | 2          | 0                 | 0                         | 0                  | 0        | 0            | 0              | 0               |
| Los Libertadores                        | 2          | 0                 | 0                         | 0                  | 0        | 0            | 0              | 1               |
| Alto de Chavón                          | 1          | 0                 | 0                         | 0                  | 0        | 0            | 0              | 0               |
| Nuevo Amanecer                          | 1          | 0                 | 0                         | 0                  | 0        | 0            | 0              | 0               |
| Nazareno o Manzanero                    | 2          | 0                 | 0                         | 0                  | 0        | 0            | 0              | 0               |
| La Unión                                | 1          | 0                 | 1                         | 0                  | 0        | 0            | 0              | 0               |
| La Fe                                   | 1          | 0                 | 0                         | 0                  | 0        | 0            | 0              | 1               |



Cuadro 12.16, continuación...

| Municipio / Distrito Municipal / Sector | Total     | Escenario o móvil       |          |              |           |          |            |
|---|-----------|-------------------------|----------|--------------|-----------|----------|------------|
|   |           | Violencia intrafamiliar | Riña     | Para robarle | Por robar | Droga    | Accidental |
| La Piña                                 | 1         | 0                       | 0        | 0            | 0         | 0        | 0          |
| Valle Encantado                         | 3         | 1                       | 1        | 0            | 0         | 0        | 0          |
| <b>Palmarejo (DM)</b>                   | <b>6</b>  | <b>0</b>                | <b>2</b> | <b>1</b>     | <b>0</b>  | <b>1</b> | <b>0</b>   |
| Santa Bárbara                           | 2         | 0                       | 0        | 0            | 0         | 0        | 0          |
| Villa Linda                             | 4         | 0                       | 2        | 1            | 0         | 1        | 0          |
| <b>Pantoja (DM)</b>                     | <b>12</b> | <b>0</b>                | <b>5</b> | <b>4</b>     | <b>0</b>  | <b>1</b> | <b>0</b>   |
| Pantoja                                 | 9         | 0                       | 3        | 3            | 0         | 1        | 0          |
| Las Colinas o Los Cocos                 | 2         | 0                       | 2        | 0            | 0         | 0        | 0          |
| Vista Verde                             | 1         | 0                       | 0        | 1            | 0         | 0        | 0          |
| <b>Pedro Brand (MG)</b>                 | <b>22</b> | <b>1</b>                | <b>5</b> | <b>6</b>     | <b>1</b>  | <b>1</b> | <b>0</b>   |
| <b>Pedro Brand</b>                      | <b>11</b> | <b>0</b>                | <b>2</b> | <b>2</b>     | <b>1</b>  | <b>1</b> | <b>0</b>   |
| Pedro Brand                             | 10        | 0                       | 2        | 2            | 1         | 1        | 0          |
| Los Cocos (Kilómetro 28)                | 1         | 0                       | 0        | 0            | 0         | 0        | 0          |
| <b>La Guáyiga (DM)</b>                  | <b>8</b>  | <b>0</b>                | <b>2</b> | <b>3</b>     | <b>0</b>  | <b>0</b> | <b>0</b>   |
| La Guáyiga                              | 4         | 0                       | 0        | 2            | 0         | 0        | 0          |
| Los García                              | 2         | 0                       | 2        | 0            | 0         | 0        | 0          |
| Yacó                                    | 1         | 0                       | 0        | 1            | 0         | 0        | 0          |
| <b>La Cuaba (DM)</b>                    | <b>3</b>  | <b>1</b>                | <b>1</b> | <b>1</b>     | <b>0</b>  | <b>0</b> | <b>0</b>   |
| Los Aguacates                           | 3         | 1                       | 1        | 1            | 0         | 0        | 0          |



Cuadro 12.16

| Municipio / Distrito Municipal / Sector | Total     | Escenario o móvil |                         |                    |          |              |                |                 |
|---|-----------|-------------------|-------------------------|--------------------|----------|--------------|----------------|-----------------|
|   |           | Violación sexual  | Acción policial/militar | Conflicto familiar | Pasional | Bala perdida | No esclarecido | No especificado |
| La Piña                                 | 1         | 0                 | 0                       | 0                  | 0        | 0            | 0              | 1               |
| Valle Encantado                         | 3         | 0                 | 0                       | 0                  | 1        | 0            | 0              | 0               |
| <b>Palmarejo (DM)</b>                   | <b>6</b>  | <b>0</b>          | <b>0</b>                | <b>2</b>           | <b>0</b> | <b>0</b>     | <b>0</b>       | <b>0</b>        |
| Santa Bárbara                           | 2         | 0                 | 0                       | 2                  | 0        | 0            | 0              | 0               |
| Villa Linda                             | 4         | 0                 | 0                       | 0                  | 0        | 0            | 0              | 0               |
| <b>Pantoja (DM)</b>                     | <b>12</b> | <b>0</b>          | <b>0</b>                | <b>1</b>           | <b>0</b> | <b>0</b>     | <b>0</b>       | <b>1</b>        |
| Pantoja                                 | 9         | 0                 | 0                       | 1                  | 0        | 0            | 0              | 1               |
| Las Colinas o Los Cocos                 | 2         | 0                 | 0                       | 0                  | 0        | 0            | 0              | 0               |
| Vista Verde                             | 1         | 0                 | 0                       | 0                  | 0        | 0            | 0              | 0               |
| <b>Pedro Brand (MG)</b>                 | <b>22</b> | <b>0</b>          | <b>5</b>                | <b>0</b>           | <b>0</b> | <b>0</b>     | <b>0</b>       | <b>3</b>        |
| <b>Pedro Brand</b>                      | <b>11</b> | <b>0</b>          | <b>3</b>                | <b>0</b>           | <b>0</b> | <b>0</b>     | <b>0</b>       | <b>2</b>        |
| Pedro Brand                             | 10        | 0                 | 2                       | 0                  | 0        | 0            | 0              | 2               |
| Los Cocos (Kilómetro 28)                | 1         | 0                 | 1                       | 0                  | 0        | 0            | 0              | 0               |
| <b>La Guáyiga (DM)</b>                  | <b>8</b>  | <b>0</b>          | <b>2</b>                | <b>0</b>           | <b>0</b> | <b>0</b>     | <b>0</b>       | <b>1</b>        |
| La Guáyiga                              | 4         | 0                 | 1                       | 0                  | 0        | 0            | 0              | 1               |
| Los García                              | 2         | 0                 | 1                       | 0                  | 0        | 0            | 0              | 0               |
| Yacó                                    | 1         | 0                 | 0                       | 0                  | 0        | 0            | 0              | 0               |
| <b>La Cuaba (DM)</b>                    | <b>3</b>  | <b>0</b>          | <b>0</b>                | <b>0</b>           | <b>0</b> | <b>0</b>     | <b>0</b>       | <b>0</b>        |
| Los Aguacates                           | 3         | 0                 | 0                       | 0                  | 0        | 0            | 0              | 0               |

Nota: Cifras preliminares

Fuente: Registros Administrativos de la Oficina de Estadísticas y Cartografía de la Policía Nacional

## 13. Ahogamientos

**Cuadro 13.1**

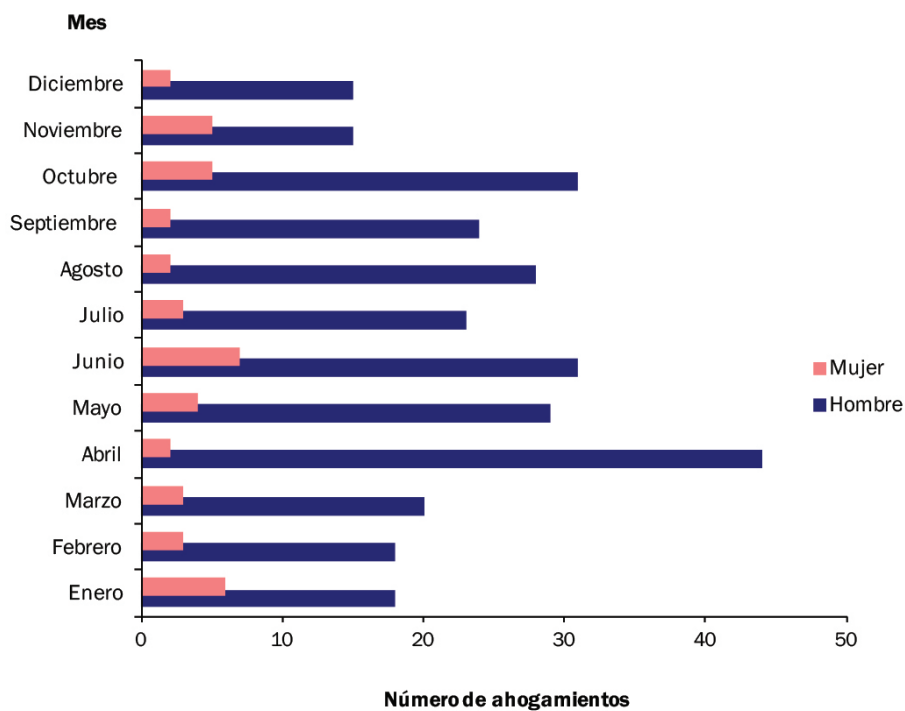
REPÚBLICA DOMINICANA: Número de ahogamientos ocurridos y registrados por sexo, según mes, 2012

| Mes          | Total      | Sexo       |           |
|--------------|------------|------------|-----------|
|              |            | Hombre     | Mujer     |
| <b>Total</b> | <b>340</b> | <b>296</b> | <b>44</b> |
| Enero        | 24         | 18         | 6         |
| Febrero      | 21         | 18         | 3         |
| Marzo        | 23         | 20         | 3         |
| Abril        | 46         | 44         | 2         |
| Mayo         | 33         | 29         | 4         |
| Junio        | 38         | 31         | 7         |
| Julio        | 26         | 23         | 3         |
| Agosto       | 30         | 28         | 2         |
| Septiembre   | 26         | 24         | 2         |
| Octubre      | 36         | 31         | 5         |
| Noviembre    | 20         | 15         | 5         |
| Diciembre    | 17         | 15         | 2         |

Nota: Cifras preliminares  
Fuente: Registros Administrativos de la Oficina de Estadísticas y Cartografía de la Policía Nacional

**Gráfico 13.1**

REPÚBLICA DOMINICANA: Número de ahogamientos ocurridos y registrados por sexo, según mes, 2012





**Cuadro 13.2**

REPÚBLICA DOMINICANA: Número de ahogamientos ocurridos y registrados por sexo, según grupo de edad, 2012

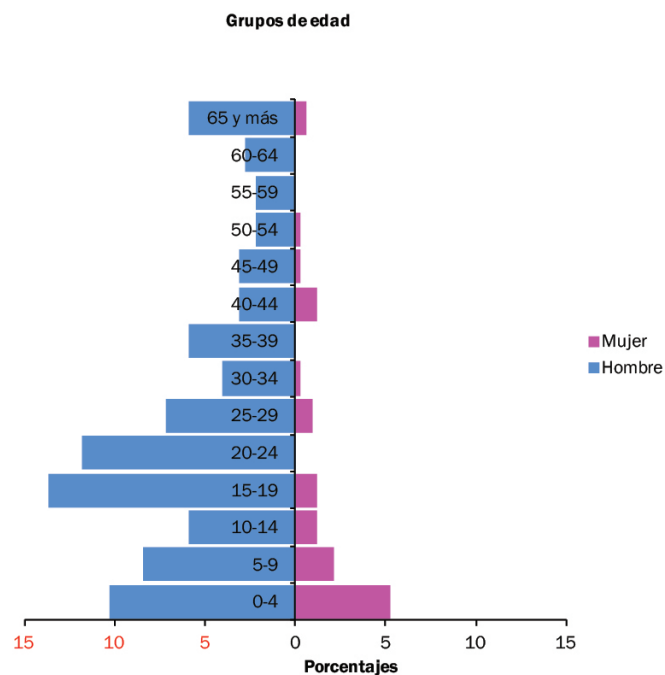
| Grupos de edad | Total      | Sexo       |           |
|----------------|------------|------------|-----------|
|                |            | Hombre     | Mujer     |
| <b>Total</b>   | <b>340</b> | <b>296</b> | <b>44</b> |
| 0-4            | 50         | 33         | 17        |
| 5-9            | 34         | 27         | 7         |
| 10-14          | 23         | 19         | 4         |
| 15-19          | 48         | 44         | 4         |
| 20-24          | 38         | 38         | 0         |
| 25-29          | 26         | 23         | 3         |
| 30-34          | 14         | 13         | 1         |
| 35-39          | 19         | 19         | 0         |
| 40-44          | 14         | 10         | 4         |
| 45-49          | 11         | 10         | 1         |
| 50-54          | 8          | 7          | 1         |
| 55-59          | 7          | 7          | 0         |
| 60-64          | 9          | 9          | 0         |
| 65 y más       | 21         | 19         | 2         |
| Desconocido    | 18         | 18         | 0         |

Nota: Cifras preliminares

Fuente: Registros Administrativos de la Oficina de Estadísticas y Cartografía de la Policía Nacional

**Gráfico 13.2**

REPÚBLICA DOMINICANA: Composición porcentual de los ahogamientos ocurridos y registrados por sexo, según grupos de edad, 2012



**Cuadro 13.3**

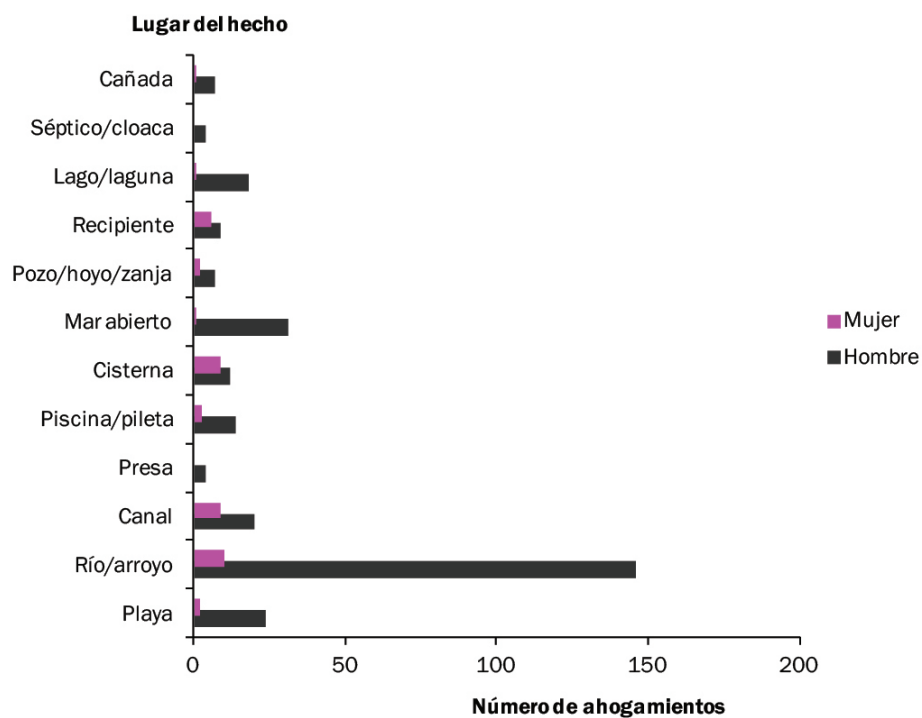
REPÚBLICA DOMINICANA: Número de ahogamientos ocurridos y registrados por sexo, según lugar del hecho, 2012

| Lugar del hecho | Total      | Sexo       |           |
|-----------------|------------|------------|-----------|
|                 |            | Hombre     | Mujer     |
| <b>Total</b>    | <b>340</b> | <b>296</b> | <b>44</b> |
| Playa           | 26         | 24         | 2         |
| Río/arroyo      | 156        | 146        | 10        |
| Canal           | 29         | 20         | 9         |
| Presa           | 4          | 4          | 0         |
| Piscina/pileta  | 17         | 14         | 3         |
| Cisterna        | 21         | 12         | 9         |
| Mar abierto     | 32         | 31         | 1         |
| Pozo/hoyo/zanja | 9          | 7          | 2         |
| Recipiente      | 15         | 9          | 6         |
| Lago/laguna     | 19         | 18         | 1         |
| Séptico/cloaca  | 4          | 4          | 0         |
| Cañada          | 8          | 7          | 1         |

Nota: Cifras preliminares  
Fuente: Registros Administrativos de la Oficina de Estadísticas y Cartografía de la Policía Nacional

**Gráfico 13.3**

REPÚBLICA DOMINICANA: Número de ahogamientos ocurridos y registrados por sexo, según lugar del hecho, 2012



**Cuadro 13.4**

REPÚBLICA DOMINICANA: Número de ahogamientos ocurridos y registrados por lugar del hecho, según grupo de edad, 2012

| Grupos de edad | Lugar del hecho |           |            |           |          |           |           |             |          |                                      |                  |          |          |
|----------------|-----------------|-----------|------------|-----------|----------|-----------|-----------|-------------|----------|--------------------------------------|------------------|----------|----------|
|                | Total           | Playa     | Río        | Canal     | Presa    | Piscina   | Cisterna  | Mar abierto | Pozo     | Cubeta /<br>ponchera /<br>recipiente | Lago /<br>laguna | Séptico  | Cañada   |
| <b>Total</b>   | <b>340</b>      | <b>26</b> | <b>156</b> | <b>29</b> | <b>4</b> | <b>17</b> | <b>21</b> | <b>32</b>   | <b>9</b> | <b>15</b>                            | <b>19</b>        | <b>4</b> | <b>8</b> |
| 0-4            | 50              | 0         | 10         | 8         | 0        | 2         | 10        | 0           | 5        | 13                                   | 0                | 1        | 1        |
| 5-9            | 34              | 0         | 11         | 2         | 0        | 5         | 9         | 1           | 2        | 0                                    | 2                | 0        | 2        |
| 10-14          | 23              | 2         | 15         | 1         | 0        | 2         | 0         | 3           | 0        | 0                                    | 0                | 0        | 0        |
| 15-19          | 48              | 3         | 30         | 2         | 0        | 2         | 0         | 5           | 2        | 0                                    | 2                | 1        | 1        |
| 20-24          | 38              | 5         | 18         | 1         | 0        | 2         | 0         | 3           | 0        | 1                                    | 7                | 0        | 1        |
| 25-29          | 26              | 7         | 12         | 1         | 0        | 1         | 0         | 2           | 0        | 0                                    | 3                | 0        | 0        |
| 30-34          | 14              | 2         | 7          | 2         | 0        | 0         | 1         | 2           | 0        | 0                                    | 0                | 0        | 0        |
| 35-39          | 19              | 0         | 14         | 2         | 0        | 0         | 0         | 2           | 0        | 0                                    | 0                | 0        | 1        |
| 40-44          | 14              | 0         | 7          | 1         | 2        | 0         | 0         | 1           | 0        | 1                                    | 1                | 1        | 0        |
| 45-49          | 11              | 3         | 4          | 2         | 1        | 0         | 1         | 0           | 0        | 0                                    | 0                | 0        | 0        |
| 50-54          | 8               | 1         | 3          | 2         | 0        | 0         | 0         | 1           | 0        | 0                                    | 1                | 0        | 0        |
| 55-59          | 7               | 0         | 5          | 0         | 0        | 0         | 0         | 1           | 0        | 0                                    | 1                | 0        | 0        |
| 60-64          | 9               | 0         | 4          | 2         | 0        | 0         | 0         | 2           | 0        | 0                                    | 1                | 0        | 0        |
| 65 y más       | 21              | 3         | 6          | 2         | 1        | 2         | 0         | 3           | 0        | 0                                    | 1                | 1        | 2        |
| Desconocida    | 18              | 0         | 10         | 1         | 0        | 1         | 0         | 6           | 0        | 0                                    | 0                | 0        | 0        |

Nota: Cifras preliminares

Fuente: Registros administrativos de la Oficina de Estadísticas y Cartografía de la Policía Nacional

**Cuadro 13.5**

REPÚBLICA DOMINICANA: Número de ahogamientos ocurridos y registrados por sexo, según provincia, 2012

| Provincia              | Total      | Sexo       |           |
|------------------------|------------|------------|-----------|
|                        |            | Hombre     | Mujer     |
| <b>Total</b>           | <b>340</b> | <b>296</b> | <b>44</b> |
| Distrito Nacional      | 16         | 9          | 7         |
| Azua                   | 10         | 6          | 4         |
| Baoruco                | 1          | 1          | 0         |
| Barahona               | 11         | 11         | 0         |
| Dajabón                | 4          | 3          | 1         |
| Duarte                 | 6          | 4          | 2         |
| Elías Piña             | 1          | 1          | 0         |
| El Seibo               | 4          | 4          | 0         |
| Españillat             | 7          | 6          | 1         |
| Independencia          | 3          | 3          | 0         |
| La Altagracia          | 20         | 15         | 5         |
| La Romana              | 6          | 6          | 0         |
| La Vega                | 13         | 13         | 0         |
| María Trinidad Sánchez | 8          | 7          | 1         |
| Monte Cristi           | 14         | 11         | 3         |
| Pedernales             | 1          | 1          | 0         |
| Peravia                | 8          | 8          | 0         |
| Puerto Plata           | 19         | 16         | 3         |
| Hermanas Mirabal       | 2          | 2          | 0         |
| Samaná                 | 7          | 6          | 1         |
| San Cristóbal          | 17         | 16         | 1         |
| San Juan               | 12         | 10         | 2         |
| San Pedro de Macorís   | 18         | 18         | 0         |
| Sánchez Ramírez        | 8          | 6          | 2         |
| Santiago               | 28         | 25         | 3         |
| Santiago Rodríguez     | 3          | 2          | 1         |
| Valverde               | 8          | 7          | 1         |
| Monseñor Nouel         | 4          | 4          | 0         |
| Monte Plata            | 11         | 9          | 2         |
| Hato Mayor             | 3          | 2          | 1         |
| San José de Ocoa       | 3          | 3          | 0         |
| Santo Domingo          | 64         | 61         | 3         |

Nota: Cifras preliminares

Fuente: Registros Administrativos de la Oficina de Estadísticas y Cartografía de la Policía Nacional

**Cuadro 13.6**  
 REPÚBLICA DOMINICANA: Número de ahogamientos ocurridos y registrados por lugar del hecho, según provincia, 2012

| Provincia              | Lugar del hecho |           |            |           |          |           |           |             |          |                                      |                  |          |          |
|------------------------|-----------------|-----------|------------|-----------|----------|-----------|-----------|-------------|----------|--------------------------------------|------------------|----------|----------|
|                        | Total           | Playa     | Río        | Canal     | Presa    | Piscina   | Cisterna  | Mar abierto | Pozo     | Cubeta /<br>ponchera /<br>recipiente | Lago /<br>laguna | Séptico  | Cañada   |
| <b>Total</b>           | <b>340</b>      | <b>26</b> | <b>156</b> | <b>29</b> | <b>4</b> | <b>17</b> | <b>21</b> | <b>32</b>   | <b>9</b> | <b>15</b>                            | <b>19</b>        | <b>4</b> | <b>8</b> |
| Distrito Nacional      | 16              | 0         | 5          | 0         | 0        | 1         | 4         | 3           | 0        | 2                                    | 0                | 1        | 0        |
| Azua                   | 10              | 0         | 5          | 4         | 0        | 0         | 0         | 0           | 0        | 1                                    | 0                | 0        | 0        |
| Baoruco                | 1               | 0         | 0          | 0         | 0        | 0         | 0         | 0           | 0        | 1                                    | 0                | 0        | 0        |
| Barahona               | 11              | 3         | 4          | 0         | 1        | 1         | 0         | 1           | 0        | 1                                    | 0                | 0        | 0        |
| Dajabón                | 4               | 0         | 1          | 1         | 0        | 0         | 0         | 0           | 0        | 0                                    | 1                | 1        | 0        |
| Duarte                 | 6               | 0         | 3          | 3         | 0        | 0         | 0         | 0           | 0        | 0                                    | 0                | 0        | 0        |
| Elías Piña             | 1               | 0         | 1          | 0         | 0        | 0         | 0         | 0           | 0        | 0                                    | 0                | 0        | 0        |
| El Seibo               | 4               | 1         | 2          | 0         | 0        | 0         | 0         | 0           | 0        | 0                                    | 0                | 0        | 1        |
| Españat                | 7               | 0         | 5          | 0         | 0        | 0         | 0         | 1           | 1        | 0                                    | 0                | 0        | 0        |
| Independencia          | 0               | 0         | 0          | 0         | 0        | 0         | 0         | 0           | 0        | 0                                    | 3                | 0        | 0        |
| La Altagracia          | 20              | 6         | 8          | 0         | 0        | 1         | 1         | 3           | 0        | 0                                    | 1                | 0        | 0        |
| La Romana              | 6               | 0         | 4          | 0         | 0        | 0         | 0         | 1           | 0        | 0                                    | 1                | 0        | 0        |
| La Vega                | 13              | 0         | 9          | 2         | 0        | 0         | 0         | 0           | 1        | 0                                    | 1                | 0        | 0        |
| María Trinidad Sánchez | 8               | 1         | 6          | 0         | 0        | 0         | 0         | 1           | 0        | 0                                    | 0                | 0        | 0        |
| Monte Cristi           | 14              | 0         | 2          | 5         | 1        | 0         | 2         | 1           | 0        | 1                                    | 2                | 0        | 0        |
| Pedernales             | 1               | 0         | 1          | 0         | 0        | 0         | 0         | 0           | 0        | 0                                    | 0                | 0        | 0        |
| Peravia                | 8               | 1         | 6          | 0         | 0        | 0         | 0         | 1           | 0        | 0                                    | 0                | 0        | 0        |
| Puerto Plata           | 19              | 3         | 6          | 1         | 0        | 2         | 1         | 3           | 0        | 3                                    | 0                | 0        | 0        |
| Hermanas Mirabal       | 2               | 0         | 1          | 1         | 0        | 0         | 0         | 0           | 0        | 0                                    | 0                | 0        | 0        |
| Samaná                 | 7               | 0         | 2          | 0         | 0        | 1         | 1         | 3           | 0        | 0                                    | 0                | 0        | 0        |
| San Cristóbal          | 17              | 2         | 8          | 0         | 0        | 1         | 1         | 4           | 0        | 0                                    | 0                | 0        | 1        |
| San Juan               | 12              | 0         | 6          | 3         | 0        | 0         | 0         | 0           | 0        | 1                                    | 1                | 0        | 1        |
| San Pedro de Macorís   | 18              | 2         | 4          | 0         | 0        | 3         | 0         | 4           | 1        | 0                                    | 3                | 1        | 0        |
| Sánchez Ramírez        | 8               | 0         | 2          | 1         | 1        | 0         | 1         | 0           | 2        | 0                                    | 0                | 0        | 1        |
| Santiago               | 28              | 0         | 11         | 6         | 1        | 4         | 0         | 0           | 0        | 2                                    | 1                | 0        | 3        |
| Santiago Rodríguez     | 3               | 0         | 3          | 0         | 0        | 0         | 0         | 0           | 0        | 0                                    | 0                | 0        | 0        |
| Valverde               | 8               | 0         | 6          | 2         | 0        | 0         | 0         | 0           | 0        | 0                                    | 0                | 0        | 0        |
| Monseñor Nouel         | 4               | 0         | 4          | 0         | 0        | 0         | 0         | 0           | 0        | 0                                    | 0                | 0        | 0        |
| Monte Plata            | 11              | 0         | 10         | 0         | 0        | 0         | 0         | 0           | 0        | 0                                    | 1                | 0        | 0        |
| Hato Mayor             | 3               | 0         | 2          | 0         | 0        | 0         | 0         | 0           | 1        | 0                                    | 0                | 0        | 0        |
| San José de Ocoa       | 3               | 0         | 2          | 0         | 0        | 0         | 1         | 0           | 0        | 0                                    | 0                | 0        | 0        |
| Santo Domingo          | 64              | 7         | 27         | 0         | 0        | 3         | 9         | 6           | 3        | 3                                    | 4                | 1        | 1        |

Nota: Cifras preliminares

Fuente: Registros administrativos de la Oficina de Estadísticas y Cartografía de la Policía Nacional



**Cuadro 13.7**

REPÚBLICA DOMINICANA: Número de ahogamientos ocurridos y registrados en el Distrito Nacional por lugar del hecho, según sector, 2012

| Sector             | Total     | Lugar del Hecho |          |          |             |                                      |                    |
|--------------------|-----------|-----------------|----------|----------|-------------|--------------------------------------|--------------------|
|                    |           | Río             | Piscina  | Cisterna | Mar abierto | Cubeta /<br>ponchera /<br>recipiente | Séptico/<br>cloaca |
| <b>Total</b>       | <b>16</b> | <b>5</b>        | <b>1</b> | <b>4</b> | <b>3</b>    | <b>2</b>                             | <b>1</b>           |
| Palma Real         | 1         | 0               | 0        | 1        | 0           | 0                                    | 0                  |
| Nuevo Arroyo Hondo | 2         | 0               | 0        | 2        | 0           | 0                                    | 0                  |
| Tropical Metaldom  | 1         | 0               | 0        | 0        | 1           | 0                                    | 0                  |
| Cacique            | 1         | 0               | 1        | 0        | 0           | 0                                    | 0                  |
| Ciudad Nueva       | 1         | 0               | 0        | 0        | 1           | 0                                    | 0                  |
| Villa Consuelo     | 1         | 0               | 0        | 1        | 0           | 0                                    | 0                  |
| Ensanche Capotillo | 1         | 0               | 0        | 0        | 0           | 0                                    | 1                  |
| 24 de Abril        | 1         | 0               | 0        | 0        | 0           | 1                                    | 0                  |
| Villa Francisca    | 1         | 1               | 0        | 0        | 0           | 0                                    | 0                  |
| Domingo Savio      | 4         | 3               | 0        | 0        | 0           | 1                                    | 0                  |
| La Isabela         | 1         | 1               | 0        | 0        | 0           | 0                                    | 0                  |
| No especificado    | 1         | 0               | 0        | 0        | 1           | 0                                    | 0                  |

Nota: Cifras preliminares

Fuente: Registros administrativos de la Oficina de Estadísticas y Cartografía de la Policía Nacional


**Cuadro 13.8**

REPÚBLICA DOMINICANA: Número de ahogamientos ocurridos y registrados en la provincia Santo Domingo por lugar del hecho, según municipio, distrito municipal, barrio o sector, 2012

| Municipio/<br>Sector               | Total     | Lugar del Hecho |           |          |          |             |                                      |                  |          |          |                    |
|------------------------------------|-----------|-----------------|-----------|----------|----------|-------------|--------------------------------------|------------------|----------|----------|--------------------|
|                                    |           | Playa           | Río       | Piscina  | Cisterna | Mar abierto | Cubeta /<br>ponchera /<br>recipiente | Lago /<br>laguna | Cañada   | Pozo     | Séptico/<br>cloaca |
| <b>Total</b>                       | <b>64</b> | <b>7</b>        | <b>27</b> | <b>3</b> | <b>9</b> | <b>6</b>    | <b>3</b>                             | <b>3</b>         | <b>4</b> | <b>1</b> | <b>1</b>           |
| <b>Santo Domingo Este (MG)</b>     | <b>18</b> | <b>0</b>        | <b>6</b>  | <b>0</b> | <b>4</b> | <b>4</b>    | <b>0</b>                             | <b>2</b>         | <b>1</b> | <b>1</b> | <b>0</b>           |
| <b>Santo Domingo Este</b>          | <b>16</b> | <b>0</b>        | <b>6</b>  | <b>0</b> | <b>3</b> | <b>4</b>    | <b>0</b>                             | <b>2</b>         | <b>0</b> | <b>1</b> | <b>0</b>           |
| Villa Duarte                       | 2         | 0               | 2         | 0        | 0        | 0           | 0                                    | 0                | 0        | 0        | 0                  |
| Ensanche Ozama                     | 1         | 0               | 1         | 0        | 0        | 0           | 0                                    | 0                | 0        | 0        | 0                  |
| Alma Rosa                          | 1         | 0               | 0         | 0        | 0        | 0           | 0                                    | 0                | 0        | 1        | 0                  |
| Sans Soucí                         | 1         | 0               | 0         | 0        | 0        | 1           | 0                                    | 0                | 0        | 0        | 0                  |
| Los Tres Brazos-Jardines del Ozama | 2         | 0               | 1         | 0        | 0        | 0           | 0                                    | 1                | 0        | 0        | 0                  |
| Isabelita                          | 1         | 0               | 0         | 0        | 0        | 1           | 0                                    | 0                | 0        | 0        | 0                  |
| El Tamarindo                       | 3         | 0               | 1         | 0        | 2        | 0           | 0                                    | 0                | 0        | 0        | 0                  |
| Juan López                         | 1         | 0               | 1         | 0        | 0        | 0           | 0                                    | 0                | 0        | 0        | 0                  |
| El Almirante                       | 2         | 0               | 0         | 0        | 1        | 0           | 0                                    | 1                | 0        | 0        | 0                  |
| Los Frailes                        | 1         | 0               | 0         | 0        | 0        | 1           | 0                                    | 0                | 0        | 0        | 0                  |
| No Especificado                    | 1         | 0               | 0         | 0        | 0        | 1           | 0                                    | 0                | 0        | 0        | 0                  |
| <b>San Luís (DM)</b>               | <b>2</b>  | <b>0</b>        | <b>0</b>  | <b>0</b> | <b>1</b> | <b>0</b>    | <b>0</b>                             | <b>0</b>         | <b>1</b> | <b>0</b> | <b>0</b>           |
| San Luís                           | 1         | 0               | 0         | 0        | 0        | 0           | 0                                    | 0                | 1        | 0        | 0                  |
| San Isidro                         | 1         | 0               | 0         | 0        | 1        | 0           | 0                                    | 0                | 0        | 0        | 0                  |
| <b>Santo Domingo Oeste (MG)</b>    | <b>13</b> | <b>0</b>        | <b>11</b> | <b>1</b> | <b>1</b> | <b>0</b>    | <b>0</b>                             | <b>0</b>         | <b>0</b> | <b>0</b> | <b>0</b>           |
| Bayona                             | 1         | 0               | 0         | 1        | 0        | 0           | 0                                    | 0                | 0        | 0        | 0                  |
| Manoguayabo                        | 12        | 0               | 11        | 0        | 1        | 0           | 0                                    | 0                | 0        | 0        | 0                  |
| <b>Santo Domingo Norte (MG)</b>    | <b>19</b> | <b>0</b>        | <b>10</b> | <b>0</b> | <b>4</b> | <b>0</b>    | <b>2</b>                             | <b>1</b>         | <b>1</b> | <b>0</b> | <b>1</b>           |
| <b>Santo Domingo Norte</b>         | <b>13</b> | <b>0</b>        | <b>8</b>  | <b>0</b> | <b>3</b> | <b>0</b>    | <b>0</b>                             | <b>0</b>         | <b>1</b> | <b>0</b> | <b>1</b>           |
| Villa Mella                        | 3         | 0               | 0         | 0        | 2        | 0           | 0                                    | 0                | 1        | 0        | 0                  |
| Sabana Perdida                     | 6         | 0               | 5         | 0        | 1        | 0           | 0                                    | 0                | 0        | 0        | 0                  |
| Guaricano                          | 2         | 0               | 1         | 0        | 0        | 0           | 0                                    | 0                | 0        | 0        | 1                  |
| Higüero                            | 2         | 0               | 2         | 0        | 0        | 0           | 0                                    | 0                | 0        | 0        | 0                  |
| <b>La Victoria (DM)</b>            | <b>6</b>  | <b>0</b>        | <b>2</b>  | <b>0</b> | <b>1</b> | <b>0</b>    | <b>2</b>                             | <b>1</b>         | <b>0</b> | <b>0</b> | <b>0</b>           |
| La Victoria                        | 2         | 0               | 0         | 0        | 0        | 0           | 1                                    | 1                | 0        | 0        | 0                  |
| Mal Nombre                         | 2         | 0               | 0         | 0        | 1        | 0           | 1                                    | 0                | 0        | 0        | 0                  |
| La Virgen                          | 1         | 0               | 1         | 0        | 0        | 0           | 0                                    | 0                | 0        | 0        | 0                  |
| Hacienda Estrella                  | 1         | 0               | 1         | 0        | 0        | 0           | 0                                    | 0                | 0        | 0        | 0                  |
| <b>Boca Chica (MG)</b>             | <b>10</b> | <b>7</b>        | <b>0</b>  | <b>0</b> | <b>0</b> | <b>2</b>    | <b>1</b>                             | <b>0</b>         | <b>0</b> | <b>0</b> | <b>0</b>           |
| Boca Chica                         | 9         | 6               | 0         | 0        | 0        | 2           | 1                                    | 0                | 0        | 0        | 0                  |
| <b>La Caleta (DM)</b>              | <b>1</b>  | <b>1</b>        | <b>0</b>  | <b>0</b> | <b>0</b> | <b>0</b>    | <b>0</b>                             | <b>0</b>         | <b>0</b> | <b>0</b> | <b>0</b>           |
| La Caleta                          | 1         | 1               | 0         | 0        | 0        | 0           | 0                                    | 0                | 0        | 0        | 0                  |
| <b>San Antonio de Guerra (MG)</b>  | <b>4</b>  | <b>0</b>        | <b>0</b>  | <b>2</b> | <b>0</b> | <b>0</b>    | <b>0</b>                             | <b>0</b>         | <b>2</b> | <b>0</b> | <b>0</b>           |
| San Antonio de Guerra              | 1         | 0               | 0         | 0        | 0        | 0           | 0                                    | 0                | 1        | 0        | 0                  |
| Guerra Centro                      | 1         | 0               | 0         | 1        | 0        | 0           | 0                                    | 0                | 0        | 0        | 0                  |
| El Toro                            | 2         | 0               | 0         | 1        | 0        | 0           | 0                                    | 0                | 1        | 0        | 0                  |

Nota: Cifras preliminares

Fuente: Registros administrativos de la Oficina de Estadísticas y Cartografía de la Policía Nacional

## 14. Electrocuaciones

**Cuadro 14.1**

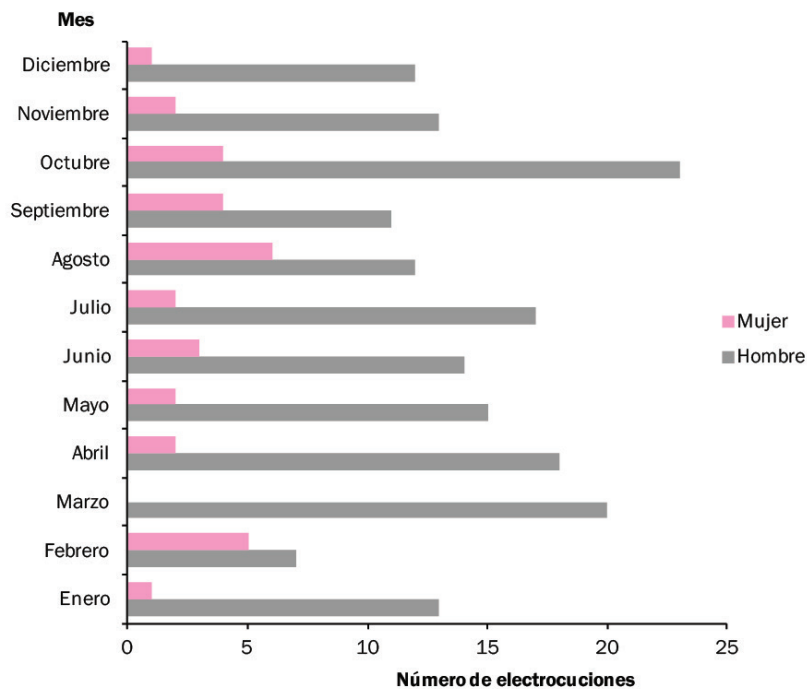
REPÚBLICA DOMINICANA: Número de electrocuaciones ocurridas y registradas por sexo, según mes, 2012

| Lugar del hecho | Total      | Sexo       |           |
|-----------------|------------|------------|-----------|
|                 |            | Hombre     | Mujer     |
| <b>Total</b>    | <b>207</b> | <b>175</b> | <b>32</b> |
| Enero           | 14         | 13         | 1         |
| Febrero         | 12         | 7          | 5         |
| Marzo           | 20         | 20         | 0         |
| Abril           | 20         | 18         | 2         |
| Mayo            | 17         | 15         | 2         |
| Junio           | 17         | 14         | 3         |
| Julio           | 19         | 17         | 2         |
| Agosto          | 18         | 12         | 6         |
| Septiembre      | 15         | 11         | 4         |
| Octubre         | 27         | 23         | 4         |
| Noviembre       | 15         | 13         | 2         |
| Diciembre       | 13         | 12         | 1         |

Nota: Cifras preliminares  
Fuente: Registros Administrativos de la Oficina de Estadísticas y Cartografía de la Policía Nacional

**Gráfico 14.1**

REPÚBLICA DOMINICANA: Número de electrocuaciones ocurridas y registradas por sexo, según mes, 2012



**Cuadro 14.2**

REPÚBLICA DOMINICANA: Número de electrocuciones ocurridas y registradas por sexo, según grupos de edad, 2012

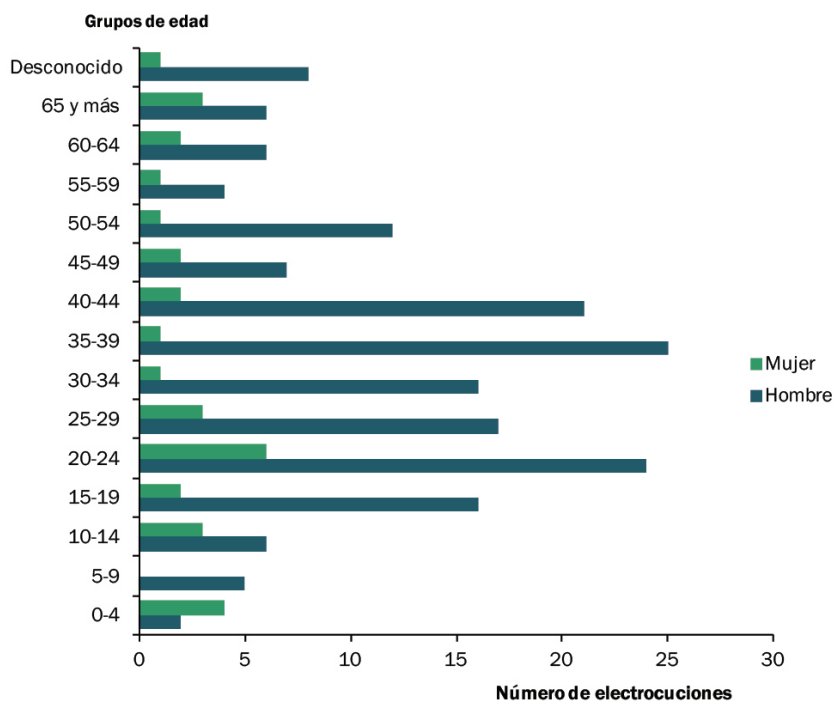
| Grupos de edad | Total      | Sexo       |           |
|----------------|------------|------------|-----------|
|                |            | Hombre     | Mujer     |
| <b>Total</b>   | <b>207</b> | <b>175</b> | <b>32</b> |
| 0-4            | 6          | 2          | 4         |
| 05-09          | 5          | 5          | 0         |
| 10-09          | 9          | 6          | 3         |
| 15-19          | 18         | 16         | 2         |
| 20-24          | 30         | 24         | 6         |
| 25-29          | 20         | 17         | 3         |
| 30-34          | 17         | 16         | 1         |
| 35-39          | 26         | 25         | 1         |
| 40-44          | 23         | 21         | 2         |
| 45-49          | 9          | 7          | 2         |
| 50-54          | 13         | 12         | 1         |
| 55-59          | 5          | 4          | 1         |
| 60-64          | 8          | 6          | 2         |
| 65 y más       | 9          | 6          | 3         |
| Desconocido    | 9          | 8          | 1         |

Nota: Cifras preliminares

Fuente: Registros Administrativos de la Oficina de Estadísticas y Cartografía de la Policía Nacional

**Gráfico 14.2**

REPÚBLICA DOMINICANA: Número de electrocuciones ocurridas y registradas por sexo, según grupo de edad, 2012



**Cuadro 14.3**

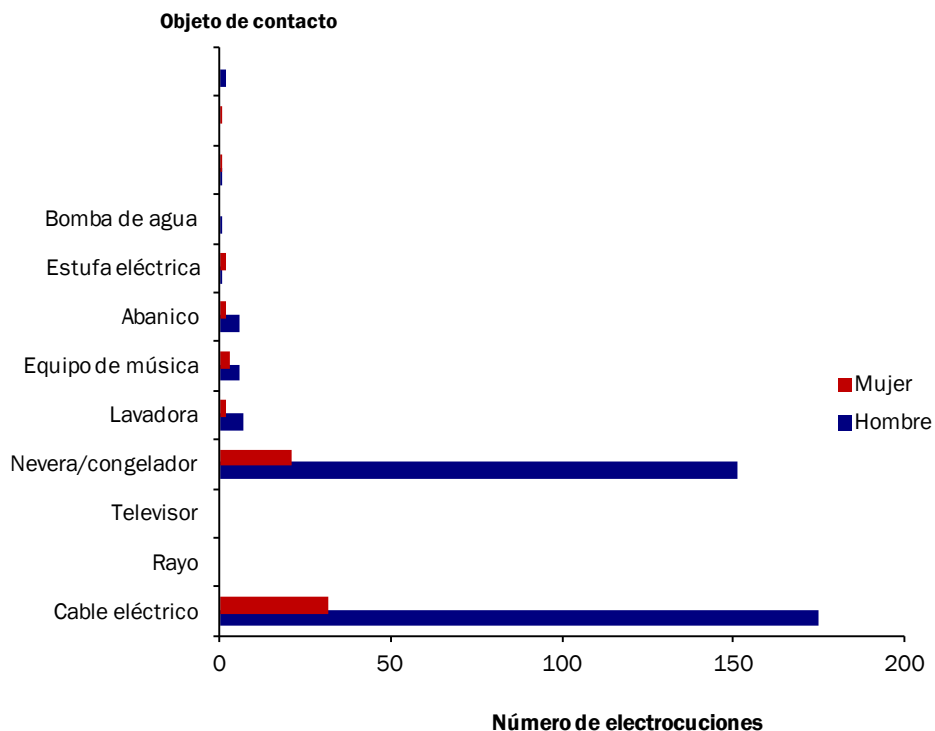
REPÚBLICA DOMINICANA: Número de electrocuciones ocurridas y registradas por sexo, según objeto de contacto, 2012

| Objeto de contacto | Total      | Sexo       |           |
|--------------------|------------|------------|-----------|
|                    |            | Hombre     | Mujer     |
| <b>Total</b>       | <b>207</b> | <b>175</b> | <b>32</b> |
| Cable eléctrico    | 172        | 151        | 21        |
| Rayo               | 9          | 7          | 2         |
| Televisor          | 9          | 6          | 3         |
| Nevera/congelador  | 8          | 6          | 2         |
| Lavadora           | 3          | 1          | 2         |
| Equipo de música   | 1          | 1          | 0         |
| Abanico            | 2          | 1          | 1         |
| Estufa eléctrica   | 1          | 0          | 1         |
| Bomba de agua      | 2          | 2          | 0         |

Nota: Cifras preliminares  
 Fuente: Registros Administrativos de la Oficina de Estadísticas y Cartografía de la Policía Nacional

**Gráfico 14.3**

REPÚBLICA DOMINICANA: Número de electrocuciones ocurridas y registradas por sexo, según objeto de contacto, 2012



**Cuadro 14.4**

REPÚBLICA DOMINICANA: Número de electrocuciones ocurridas y registradas por objeto de contacto, según grupo de edad, 2012

| Grupos de edad | Total      | Objeto de contacto |          |           |                       |          |                     |          |                     |                  |
|----------------|------------|--------------------|----------|-----------|-----------------------|----------|---------------------|----------|---------------------|------------------|
|                |            | Cable eléctrico    | Rayo     | Televisor | Nevera/<br>congelador | Lavadora | Equipo de<br>música | Abanico  | Estufa<br>eléctrica | Bomba de<br>agua |
| <b>Total</b>   | <b>207</b> | <b>172</b>         | <b>9</b> | <b>9</b>  | <b>8</b>              | <b>3</b> | <b>1</b>            | <b>2</b> | <b>1</b>            | <b>2</b>         |
| 0-4            | 6          | 4                  | 0        | 1         | 0                     | 0        | 0                   | 1        | 0                   | 0                |
| 5-9            | 5          | 5                  | 0        | 0         | 0                     | 0        | 0                   | 0        | 0                   | 0                |
| 10-14          | 9          | 6                  | 0        | 2         | 1                     | 0        | 0                   | 0        | 0                   | 0                |
| 15-19          | 18         | 16                 | 1        | 0         | 1                     | 0        | 0                   | 0        | 0                   | 0                |
| 20-24          | 30         | 27                 | 0        | 2         | 0                     | 1        | 0                   | 0        | 0                   | 0                |
| 25-29          | 20         | 16                 | 1        | 1         | 1                     | 0        | 0                   | 0        | 0                   | 1                |
| 30-34          | 17         | 14                 | 1        | 1         | 0                     | 1        | 0                   | 0        | 0                   | 0                |
| 35-39          | 26         | 23                 | 0        | 0         | 1                     | 0        | 1                   | 1        | 0                   | 0                |
| 40-44          | 23         | 21                 | 1        | 0         | 0                     | 0        | 0                   | 0        | 1                   | 0                |
| 45-49          | 9          | 6                  | 0        | 1         | 2                     | 0        | 0                   | 0        | 0                   | 0                |
| 50-54          | 13         | 10                 | 2        | 1         | 0                     | 0        | 0                   | 0        | 0                   | 0                |
| 55-59          | 5          | 3                  | 1        | 0         | 1                     | 0        | 0                   | 0        | 0                   | 0                |
| 60-64          | 8          | 6                  | 0        | 0         | 1                     | 1        | 0                   | 0        | 0                   | 0                |
| 65 y más       | 9          | 8                  | 1        | 0         | 0                     | 0        | 0                   | 0        | 0                   | 0                |
| Desconocida    | 9          | 7                  | 1        | 0         | 0                     | 0        | 0                   | 0        | 0                   | 1                |

Nota: Cifras preliminares

Fuente: Registros administrativos de la Oficina de Estadísticas y Cartografía de la Policía Nacional

**Cuadro 14.5**

REPÚBLICA DOMINICANA: Número de electrocuciones ocurridas y registradas por sexo, según provincia, 2012

| Provincia              | Total      | Sexo       |           |
|------------------------|------------|------------|-----------|
|                        |            | Hombre     | Mujer     |
| <b>Total</b>           | <b>207</b> | <b>175</b> | <b>32</b> |
| Distrito Nacional      | 23         | 19         | 4         |
| Azua                   | 5          | 5          | 0         |
| Baoruco                | 1          | 1          | 0         |
| Barahona               | 6          | 5          | 1         |
| Dajabón                | 1          | 1          | 0         |
| Duarte                 | 7          | 7          | 0         |
| Elías Piña             | 5          | 4          | 1         |
| El Seibo               | 0          | 0          | 0         |
| Españillat             | 6          | 4          | 2         |
| Independencia          | 2          | 2          | 0         |
| La Altagracia          | 10         | 9          | 1         |
| La Romana              | 3          | 3          | 0         |
| La Vega                | 8          | 8          | 0         |
| María Trinidad Sánchez | 3          | 2          | 1         |
| Monte Cristi           | 8          | 5          | 3         |
| Pedernales             | 0          | 0          | 0         |
| Peravia                | 7          | 6          | 1         |
| Puerto Plata           | 4          | 4          | 0         |
| Hermanas Mirabal       | 2          | 2          | 0         |
| Samaná                 | 1          | 1          | 0         |
| San Cristóbal          | 16         | 13         | 3         |
| San Juan               | 2          | 1          | 1         |
| San Pedro de Macorís   | 1          | 1          | 0         |
| Sánchez Ramírez        | 3          | 3          | 0         |
| Santiago               | 17         | 14         | 3         |
| Santiago Rodríguez     | 0          | 0          | 0         |
| Valverde               | 4          | 4          | 0         |
| Monseñor Nouel         | 2          | 2          | 0         |
| Monte Plata            | 5          | 5          | 0         |
| Hato Mayor             | 1          | 1          | 0         |
| San José de Ocoa       | 0          | 0          | 0         |
| Santo Domingo          | 54         | 43         | 11        |

Nota: Cifras preliminares

Fuente: Registros Administrativos de la Oficina de Estadísticas y Cartografía de la Policía Nacional

**Cuadro 14.6**

REPÚBLICA DOMINICANA: Número de electrocuciones ocurridas y registradas por objeto de contacto, según provincia, 2012

| Provincia              | Total      | Objeto de contacto |          |           |                       |          |                     |          |                     |                  |
|------------------------|------------|--------------------|----------|-----------|-----------------------|----------|---------------------|----------|---------------------|------------------|
|                        |            | Cable eléctrico    | Rayo     | Televisor | Nevera/<br>congelador | Lavadora | Equipo de<br>música | Abanico  | Estufa<br>eléctrica | Bomba de<br>agua |
| <b>Total</b>           | <b>207</b> | <b>172</b>         | <b>9</b> | <b>9</b>  | <b>8</b>              | <b>3</b> | <b>1</b>            | <b>2</b> | <b>1</b>            | <b>2</b>         |
| Distrito Nacional      | 23         | 21                 | 0        | 1         | 0                     | 1        | 0                   | 0        | 0                   | 0                |
| Azua                   | 5          | 5                  | 0        | 0         | 0                     | 0        | 0                   | 0        | 0                   | 0                |
| Baoruco                | 1          | 1                  | 0        | 0         | 0                     | 0        | 0                   | 0        | 0                   | 0                |
| Barahona               | 6          | 6                  | 0        | 0         | 0                     | 0        | 0                   | 0        | 0                   | 0                |
| Dajabón                | 1          | 1                  | 0        | 0         | 0                     | 0        | 0                   | 0        | 0                   | 0                |
| Duarte                 | 7          | 6                  | 0        | 0         | 0                     | 0        | 1                   | 0        | 0                   | 0                |
| Elías Piña             | 5          | 1                  | 4        | 0         | 0                     | 0        | 0                   | 0        | 0                   | 0                |
| Españat                | 6          | 6                  | 0        | 0         | 0                     | 0        | 0                   | 0        | 0                   | 0                |
| Independencia          | 2          | 2                  | 0        | 0         | 0                     | 0        | 0                   | 0        | 0                   | 0                |
| La Altagracia          | 10         | 8                  | 1        | 0         | 0                     | 1        | 0                   | 0        | 0                   | 0                |
| La Romana              | 3          | 3                  | 0        | 0         | 0                     | 0        | 0                   | 0        | 0                   | 0                |
| La Vega                | 8          | 7                  | 0        | 0         | 0                     | 0        | 0                   | 0        | 0                   | 1                |
| María Trinidad Sánchez | 3          | 3                  | 0        | 0         | 0                     | 0        | 0                   | 0        | 0                   | 0                |
| Monte Cristi           | 8          | 7                  | 1        | 0         | 0                     | 0        | 0                   | 0        | 0                   | 0                |
| Peravia                | 7          | 4                  | 0        | 0         | 1                     | 1        | 0                   | 1        | 0                   | 0                |
| Puerto Plata           | 4          | 4                  | 0        | 0         | 0                     | 0        | 0                   | 0        | 0                   | 0                |
| Hermanas Mirabal       | 2          | 2                  | 0        | 0         | 0                     | 0        | 0                   | 0        | 0                   | 0                |
| Samaná                 | 1          | 1                  | 0        | 0         | 0                     | 0        | 0                   | 0        | 0                   | 0                |
| San Cristóbal          | 16         | 15                 | 0        | 1         | 0                     | 0        | 0                   | 0        | 0                   | 0                |
| San Juan               | 2          | 2                  | 0        | 0         | 0                     | 0        | 0                   | 0        | 0                   | 0                |
| San Pedro de Macorís   | 1          | 1                  | 0        | 0         | 0                     | 0        | 0                   | 0        | 0                   | 0                |
| Sánchez Ramírez        | 3          | 3                  | 0        | 0         | 0                     | 0        | 0                   | 0        | 0                   | 0                |
| Santiago               | 17         | 12                 | 0        | 0         | 3                     | 0        | 0                   | 0        | 1                   | 1                |
| Valverde               | 4          | 2                  | 2        | 0         | 0                     | 0        | 0                   | 0        | 0                   | 0                |
| Monseñor Nouel         | 2          | 1                  | 0        | 1         | 0                     | 0        | 0                   | 0        | 0                   | 0                |
| Monte Plata            | 5          | 4                  | 0        | 0         | 1                     | 0        | 0                   | 0        | 0                   | 0                |
| Hato Mayor             | 1          | 1                  | 0        | 0         | 0                     | 0        | 0                   | 0        | 0                   | 0                |
| Santo Domingo          | 54         | 43                 | 1        | 6         | 3                     | 0        | 0                   | 1        | 0                   | 0                |

Nota: Cifras preliminares

Fuente: Registros administrativos de la Oficina de Estadísticas y Cartografía de la Policía Nacional



**Cuadro 14.7**

REPÚBLICA DOMINICANA: Número de electrocuciones ocurridas y registradas en el Distrito Nacional por objeto de contacto, según sector, 2012

| Sector               | Total     | Objeto de contacto |           |          |
|----------------------|-----------|--------------------|-----------|----------|
|                      |           | Cable eléctrico    | Televisor | Lavadora |
| <b>Total</b>         | <b>23</b> | <b>21</b>          | <b>1</b>  | <b>1</b> |
| Palma Real           | 1         | 1                  | 0         | 0        |
| Paraíso              | 1         | 1                  | 0         | 0        |
| Buenos Aires Mirador | 1         | 1                  | 0         | 0        |
| Tropical Metaldom    | 1         | 0                  | 0         | 1        |
| Quisqueya            | 2         | 2                  | 0         | 0        |
| 30 de Mayo           | 1         | 1                  | 0         | 0        |
| Ensanche Naco        | 1         | 1                  | 0         | 0        |
| Cristo Rey           | 3         | 3                  | 0         | 0        |
| La Zurza             | 1         | 0                  | 1         | 0        |
| Villas Agrícolas     | 1         | 1                  | 0         | 0        |
| Gazcue               | 1         | 1                  | 0         | 0        |
| San Carlos           | 2         | 2                  | 0         | 0        |
| Ensanche Capotillo   | 1         | 1                  | 0         | 0        |
| 24 de Abril          | 1         | 1                  | 0         | 0        |
| María Auxiliadora    | 2         | 2                  | 0         | 0        |
| Domingo Savio        | 1         | 1                  | 0         | 0        |
| Gualey               | 1         | 1                  | 0         | 0        |
| No especificado      | 1         | 1                  | 0         | 0        |

Nota: Cifras preliminares

Fuente: Registros administrativos de la Oficina de Estadísticas y Cartografía de la Policía Nacional



**Cuadro 14.8**

REPÚBLICA DOMINICANA: Número de electrocuciones ocurridas y registradas en la provincia Santo Domingo por objeto de contacto, según sector, 2012

| Municipio/Sector                   | Total     | Objeto de contacto |          |           |                     |          |
|------------------------------------|-----------|--------------------|----------|-----------|---------------------|----------|
|                                    |           | Cable eléctrico    | Rayo     | Televisor | Nevera / congelador | Abanico  |
| <b>Total</b>                       | <b>54</b> | <b>43</b>          | <b>1</b> | <b>6</b>  | <b>3</b>            | <b>1</b> |
| <b>Santo Domingo Este (MG)</b>     | <b>20</b> | <b>18</b>          | <b>0</b> | <b>2</b>  | <b>0</b>            | <b>0</b> |
| <b>Santo Domingo Este</b>          | <b>19</b> | <b>17</b>          | <b>0</b> | <b>2</b>  | <b>0</b>            | <b>0</b> |
| Los Mina Norte                     | 1         | 1                  | 0        | 0         | 0                   | 0        |
| Los Tres Brazos-Jardines Del Ozama | 2         | 1                  | 0        | 1         | 0                   | 0        |
| Faro A Colón                       | 2         | 2                  | 0        | 0         | 0                   | 0        |
| Los Mameyes                        | 1         | 1                  | 0        | 0         | 0                   | 0        |
| Villa Faro                         | 1         | 1                  | 0        | 0         | 0                   | 0        |
| Mendoza                            | 1         | 1                  | 0        | 0         | 0                   | 0        |
| Cancino Adentro                    | 1         | 1                  | 0        | 0         | 0                   | 0        |
| San José De Mendoza                | 1         | 1                  | 0        | 0         | 0                   | 0        |
| El Almirante                       | 5         | 4                  | 0        | 1         | 0                   | 0        |
| Los Frailes                        | 2         | 2                  | 0        | 0         | 0                   | 0        |
| No Especificado                    | 2         | 2                  | 0        | 0         | 0                   | 0        |
| <b>San Luís (DM)</b>               | <b>1</b>  | <b>1</b>           | <b>0</b> | <b>0</b>  | <b>0</b>            | <b>0</b> |
| San Luís                           | 1         | 1                  | 0        | 0         | 0                   | 0        |
| <b>Santo Domingo Oeste (MG)</b>    | <b>7</b>  | <b>5</b>           | <b>0</b> | <b>1</b>  | <b>0</b>            | <b>1</b> |
| La Altagracia                      | 2         | 1                  | 0        | 0         | 0                   | 1        |
| Engombe                            | 2         | 1                  | 0        | 1         | 0                   | 0        |
| Herrera                            | 1         | 1                  | 0        | 0         | 0                   | 0        |
| Juan Pablo Duarte                  | 1         | 1                  | 0        | 0         | 0                   | 0        |
| San Miguel                         | 1         | 1                  | 0        | 0         | 0                   | 0        |
| <b>Santo Domingo Norte (MG)</b>    | <b>13</b> | <b>9</b>           | <b>0</b> | <b>3</b>  | <b>1</b>            | <b>0</b> |
| <b>Santo Domingo Norte</b>         | <b>11</b> | <b>8</b>           | <b>0</b> | <b>2</b>  | <b>1</b>            | <b>0</b> |
| Villa Mella                        | 1         | 1                  | 0        | 0         | 0                   | 0        |
| Sabana Perdida                     | 2         | 1                  | 0        | 1         | 0                   | 0        |
| El Edén                            | 1         | 1                  | 0        | 0         | 0                   | 0        |
| Guaricano                          | 6         | 4                  | 0        | 1         | 1                   | 0        |
| No Especificado                    | 1         | 1                  | 0        | 0         | 0                   | 0        |
| <b>La Victoria (DM)</b>            | <b>2</b>  | <b>1</b>           | <b>0</b> | <b>1</b>  | <b>0</b>            | <b>0</b> |
| La Victoria                        | 1         | 0                  | 0        | 1         | 0                   | 0        |
| Hacienda Estrella                  | 1         | 1                  | 0        | 0         | 0                   | 0        |
| <b>Boca Chica (MG)</b>             | <b>5</b>  | <b>3</b>           | <b>1</b> | <b>0</b>  | <b>1</b>            | <b>0</b> |
| <b>Boca Chica</b>                  | <b>2</b>  | <b>1</b>           | <b>1</b> | <b>0</b>  | <b>0</b>            | <b>0</b> |
| Boca Chica                         | 1         | 0                  | 1        | 0         | 0                   | 0        |
| Andrés                             | 1         | 1                  | 0        | 0         | 0                   | 0        |
| <b>La Caleta (DM)</b>              | <b>3</b>  | <b>2</b>           | <b>0</b> | <b>0</b>  | <b>1</b>            | <b>0</b> |
| El Valiente                        | 1         | 0                  | 0        | 0         | 1                   | 0        |
| Campo Lindo                        | 2         | 2                  | 0        | 0         | 0                   | 0        |

**Cuadro 14.8**

| Municipio/Sector                  | Total    | Objeto de contacto |          |           |                     |          |
|-----------------------------------|----------|--------------------|----------|-----------|---------------------|----------|
|                                   |          | Cable eléctrico    | Rayo     | Televisor | Nevera / congelador | Abanico  |
| <b>San Antonio de Guerra (MG)</b> | <b>3</b> | <b>2</b>           | <b>0</b> | <b>0</b>  | <b>1</b>            | <b>0</b> |
| Guerra Centro                     | 1        | 0                  | 0        | 0         | 1                   | 0        |
| El Toro                           | 1        | 1                  | 0        | 0         | 0                   | 0        |
| Mata de Palma                     | 1        | 1                  | 0        | 0         | 0                   | 0        |
| <b>Los Alcarrizos (MG)</b>        | <b>5</b> | <b>5</b>           | <b>0</b> | <b>0</b>  | <b>0</b>            | <b>0</b> |
| <b>Los Alcarrizos</b>             | <b>4</b> | <b>4</b>           | <b>0</b> | <b>0</b>  | <b>0</b>            | <b>0</b> |
| Los Alcarrizos                    | 1        | 1                  | 0        | 0         | 0                   | 0        |
| Pueblo Nuevo                      | 1        | 1                  | 0        | 0         | 0                   | 0        |
| Nuevo Amanecer                    | 1        | 1                  | 0        | 0         | 0                   | 0        |
| La Piña                           | 1        | 1                  | 0        | 0         | 0                   | 0        |
| <b>Pantoja (DM)</b>               | <b>1</b> | <b>1</b>           | <b>0</b> | <b>0</b>  | <b>0</b>            | <b>0</b> |
| Pantoja                           | 1        | 1                  | 0        | 0         | 0                   | 0        |
| <b>Pedro Brand (MG)</b>           | <b>1</b> | <b>1</b>           | <b>0</b> | <b>0</b>  | <b>0</b>            | <b>0</b> |
| <b>La Guáyiga (DM)</b>            | <b>1</b> | <b>1</b>           | <b>0</b> | <b>0</b>  | <b>0</b>            | <b>0</b> |
| La Guáyiga                        | 1        | 1                  | 0        | 0         | 0                   | 0        |

Nota: Cifras preliminares

Fuente: Registros administrativos de la Oficina de Estadísticas y Cartografía de la Policía Nacional

## 15. Justicia

**Cuadro 15.1**

REPÚBLICA DOMINICANA: Casos entrados y hábeas corpus tramitados, personas sometidas y sentencias definitivas dictadas en las Cámaras Penales del Juzgado de Primera Instancia, 2012

| <b>Casos entrados, personas sometidas y sentencias definitivas</b> | <b>Cantidad</b> |
|--|-----------------|
| <b>Casos entrados y hábeas corpus</b>                              | <b>13,282</b>   |
| Pública  | 8,710           |
| Pública a instancia privada  | 477             |
| Acción privada   | 3,168           |
| Recursos hábeas corpus y amparos                                   | 927             |
| <b>Personas sometidas</b>  | <b>15,470</b>   |
| Hombre   | 13,937          |
| Mujer  | 1,533           |
| <b>Sentencias definitivas</b>                                      | <b>10,199</b>   |
| Pública  | 6,392           |
| Pública a instancia privada  | 339             |
| Acción privada   | 2,567           |
| Recursos hábeas corpus y amparos                                   | 901             |

Nota: Cifras preliminares

Fuente: Registros administrativos, División de Estadísticas Judiciales, Suprema Corte de Justicia

**Cuadro 15.2**

REPÚBLICA DOMINICANA: Número de menores detenidos, según infracción imputada, 2012

| Infracción                    | Número de menores |
|-------------------------------|-------------------|
| <b>Total</b>                  | <b>1,074</b>      |
| Abuso sexual                  | 0                 |
| Estafa                        | 0                 |
| Prostitución                  | 0                 |
| Robo                          | 263               |
| Riña                          | 79                |
| Agresión                      | 182               |
| Daño a la propiedad           | 5                 |
| Droga                         | 235               |
| Violación sexual              | 42                |
| Violencia intrafamiliar       | 0                 |
| Polizontes                    | 5                 |
| Homicidios                    | 60                |
| Amenaza de muerte             | 8                 |
| Ley de tránsito               | 2                 |
| Porte ilegal de arma de fuego | 63                |
| Falsificación                 | 1                 |
| Secuestros                    | 0                 |
| Atraco                        | 104               |
| Incendio                      | 5                 |
| Mala conducta                 | 0                 |
| Acoso sexual                  | 0                 |
| Otros                         | 20                |
| No especificado               | 0                 |

Nota: Cifras preliminares  
 Fuente: Registros administrativos, Departamento Policía Judicial, Especializada en Niños, Niñas y Adolescentes, P. N.

**Cuadro 15.3**

REPÚBLICA DOMINICANA: Número de operativos realizados por agentes de la Dirección Nacional de Control de Drogas (DNCD), según provincia, 2012

| Provincia              | Total absoluto | Porcentajes  |
|------------------------|----------------|--------------|
| <b>Total</b>           | <b>29,426</b>  | <b>100.0</b> |
| Distrito Nacional      | 4,213          | 14.3         |
| Azua                   | 439            | 1.5          |
| Baoruco                | 70             | 0.2          |
| Barahona               | 886            | 3.0          |
| Dajabón                | 81             | 0.3          |
| Duarte                 | 1,359          | 4.6          |
| Elías Piña             | 47             | 0.2          |
| El Seibo               | 111            | 0.4          |
| Españillat             | 351            | 1.2          |
| Independencia          | 24             | 0.1          |
| La Altagracia          | 2,504          | 8.5          |
| La Romana              | 937            | 3.2          |
| La Vega                | 1,617          | 5.5          |
| María Trinidad Sánchez | 675            | 2.3          |
| Monte Cristi           | 177            | 0.6          |
| Pedernales             | 83             | 0.3          |
| Peravia                | 639            | 2.2          |
| Puerto Plata           | 685            | 2.3          |
| Hermanas Mirabal       | 184            | 0.6          |
| Samaná                 | 276            | 0.9          |
| San Cristóbal          | 2,328          | 7.9          |
| San Juan               | 584            | 2.0          |
| San Pedro de Macorís   | 1,357          | 4.6          |
| Sánchez Ramírez        | 120            | 0.4          |
| Santiago               | 1,633          | 5.5          |
| Santiago Rodríguez     | 47             | 0.2          |
| Valverde               | 290            | 1.0          |
| Monseñor Nouel         | 830            | 2.8          |
| Monte Plata            | 410            | 1.4          |
| Hato Mayor             | 129            | 0.4          |
| San José de Ocoa       | 136            | 0.5          |
| Santo Domingo          | 6,204          | 21.1         |

Nota: Cifras preliminares

Fuente: Registros administrativos, Dirección Nacional de Control de Drogas (DNCD)

**Cuadro 15.4**

REPÚBLICA DOMINICANA: Número de casos de incautación de drogas en operativos realizados por tipo de droga, según provincia, 2012

| Provincia              | Total         | Tipo de droga |              |           |               |                           |
|------------------------|---------------|---------------|--------------|-----------|---------------|---------------------------|
|                        |               | Cocaína       | Crack        | Heroína   | Marihuana     | Sustancias no controladas |
| <b>Total</b>           | <b>34,586</b> | <b>14,752</b> | <b>3,975</b> | <b>42</b> | <b>15,122</b> | <b>695</b>                |
| Distrito Nacional      | 4696          | 1969          | 761          | 8         | 1865          | 93                        |
| Azua                   | 556           | 246           | 20           | 0         | 265           | 25                        |
| Baoruco                | 98            | 24            | 10           | 0         | 59            | 5                         |
| Barahona               | 1,127         | 144           | 210          | 0         | 751           | 22                        |
| Dajabón                | 91            | 30            | 7            | 0         | 52            | 2                         |
| Duarte                 | 1,526         | 622           | 83           | 1         | 796           | 24                        |
| Elías Piña             | 54            | 10            | 2            | 0         | 40            | 2                         |
| El Seibo               | 139           | 72            | 14           | 0         | 48            | 5                         |
| Españillat             | 439           | 214           | 49           | 2         | 169           | 5                         |
| Independencia          | 29            | 6             | 2            | 0         | 21            | 0                         |
| La Altagracia          | 3,070         | 1,141         | 427          | 2         | 1,428         | 72                        |
| La Romana              | 1,098         | 583           | 65           | 1         | 414           | 35                        |
| La Vega                | 1,866         | 885           | 164          | 0         | 792           | 25                        |
| María Trinidad Sánchez | 835           | 406           | 107          | 0         | 314           | 8                         |
| Monte Cristi           | 197           | 118           | 1            | 0         | 74            | 4                         |
| Pedernales             | 103           | 29            | 7            | 1         | 64            | 2                         |
| Peravia                | 703           | 280           | 44           | 0         | 354           | 25                        |
| Puerto Plata           | 912           | 369           | 166          | 0         | 369           | 8                         |
| Hermanas Mirabal       | 216           | 135           | 2            | 0         | 76            | 3                         |
| Samaná                 | 351           | 162           | 46           | 0         | 139           | 4                         |
| San Cristóbal          | 2,585         | 1,259         | 239          | 0         | 1,069         | 18                        |
| San Juan               | 761           | 259           | 109          | 0         | 382           | 11                        |
| San Pedro de Macorís   | 1,702         | 789           | 271          | 1         | 619           | 22                        |
| Sánchez Ramírez        | 173           | 69            | 32           | 0         | 71            | 1                         |
| Santiago               | 1,912         | 893           | 269          | 13        | 684           | 53                        |
| Santiago Rodríguez     | 56            | 32            | 3            | 0         | 15            | 6                         |
| Valverde               | 363           | 199           | 25           | 1         | 110           | 28                        |
| Monseñor Nouel         | 937           | 457           | 21           | 0         | 445           | 14                        |
| Monte Plata            | 529           | 185           | 63           | 0         | 273           | 8                         |
| Hato Mayor             | 195           | 100           | 26           | 0         | 64            | 5                         |
| San José de Ocoa       | 188           | 74            | 28           | 0         | 76            | 10                        |
| Santo Domingo          | 7,079         | 2,991         | 702          | 12        | 3,224         | 150                       |

Nota: Cifras preliminares.

Fuente: Dirección Nacional de Control de Drogas, (DNCD)

**Cuadro 15.5**

REPÚBLICA DOMINICANA: Número de casos y drogas incautadas, según tipo de droga, 2012

| Tipo de droga                     | Número de casos | Drogas   | Promedio drogas/caso |
|-----------------------------------|-----------------|----------|----------------------|
| Cocaína (kilos)                   | 14,752          | 9,634.5  | 0.65                 |
| Crack (gramos)                    | 3,975           | 11,244.2 | 2.83                 |
| Heroína (kilos)                   | 42              | 38.7     | 0.92                 |
| Marihuana (kilos)                 | 15,109          | 765.3    | 0.05                 |
| Marihuana semillas (u)            | 0               | 0.0      | 0.00                 |
| Marihuana plantas (u)             | 13              | 938.0    | 72.15                |
| Hachís (gramos)                   | 0               | 0.0      | 0.00                 |
| Éxtasis (u)                       | ...             | 40.0     | ...                  |
| Codeína (gramos)                  | 0               | 0.0      | 0.00                 |
| Benzo-diacetina (u)               | 0               | 0.0      | 0.00                 |
| Anfetamina (u)                    | 0               | 0.0      | 0.00                 |
| Diazepán (u)                      | 0               | 0.0      | 0.00                 |
| Clorazepán (u)                    | 0               | 0.0      | 0.00                 |
| Oxilofrine-ephedrine (u)          | ...             | 1948.0   | ...                  |
| Sustancias no controladas (kilos) | 695             | 458      | 0.66                 |
| Sustancias no controladas (u)     | ...             | 97,486   | ...                  |
| Alprazolam (u)                    | ...             | 540      | ...                  |

(u): unidades

Nota: Cifras no disponibles

Fuente: Dirección Nacional de Control de Drogas, (DNCD)



**Cuadro 15.6**

REPÚBLICA DOMINICANA: Cantidad de drogas incautadas por tipo, según mes, 2012

| Mes          | Tipo de droga   |                 |                  |                   |                       |                                   |                               |
|--------------|-----------------|-----------------|------------------|-------------------|-----------------------|-----------------------------------|-------------------------------|
|              | Cocaína (kilos) | Crack (gramos)  | Heroína (gramos) | Marihuana (kilos) | Marihuana plantas (u) | Sustancias no controladas (kilos) | Sustancias no controladas (u) |
| <b>Total</b> | <b>9,634.5</b>  | <b>11,244.2</b> | <b>38,718.8</b>  | <b>765.3</b>      | <b>938</b>            | <b>457.8</b>                      | <b>97,486</b>                 |
| Enero        | 737.2           | 1,390.3         | 6,419.4          | 29.5              | 0                     | 17.1                              | 5,648                         |
| Febrero      | 1,000.5         | 1,039.7         | 4,301.4          | 36.6              | 0                     | 80.5                              | 26,126                        |
| Marzo        | 2,146.0         | 975.6           | 2,142.7          | 275.3             | 92                    | 13.7                              | 5,433                         |
| Abril        | 119.7           | 1,086.2         | 146.5            | 15.3              | 0                     | 40.6                              | 40,172                        |
| Mayo         | 72.9            | 627.2           | 6,058.3          | 30.8              | 0                     | 1.9                               | 34                            |
| Junio        | 122.1           | 748.9           | 3.8              | 22.5              | 77                    | 3.3                               | 0                             |
| Julio        | 841.4           | 733.1           | 0.0              | 69.1              | 135                   | 10.6                              | 3,933                         |
| Agosto       | 175.0           | 890.2           | 2,427.6          | 39.4              | 1                     | 78.2                              | 0                             |
| Septiembre   | 1,711.6         | 786.9           | 12.4             | 103.9             | 590                   | 55.4                              | 4,603                         |
| Octubre      | 1,119.6         | 1,336.3         | 10,674.2         | 40.2              | 33                    | 44.6                              | 11,463                        |
| Noviembre    | 217.6           | 894.6           | 995.2            | 83.9              | 7                     | 87.6                              | 6                             |
| Diciembre    | 1,370.9         | 735.2           | 5,537.3          | 18.8              | 3                     | 24.3                              | 68                            |

(u): unidades

Nota: Cifras no disponibles

Fuente: Dirección Nacional de Control de Drogas (DNCD)

**Cuadro 15.7**

REPÚBLICA DOMINICANA: Cantidad de drogas incautadas por tipo, según provincia, 2012

| Provincia              | Tipo de droga      |                 |                  |                   |                       | Sustancias no controladas (kilos) | Sustancias no controladas (u) |
|------------------------|--------------------|-----------------|------------------|-------------------|-----------------------|-----------------------------------|-------------------------------|
|                        | Cocaína (kilos)    | Crack (gramos)  | Heroína (gramos) | Marihuana (kilos) | Marihuana plantas (u) |                                   |                               |
| <b>Total</b>           | <b>9,634,500.0</b> | <b>11,244.2</b> | <b>38,718.8</b>  | <b>765,300.0</b>  | <b>938</b>            | <b>457,800</b>                    | <b>97,486</b>                 |
| Distrito Nacional      | 379,867.2          | 2,151.2         | 9,776.7          | 45,590.2          | 41                    | 28,163                            | 36,071                        |
| Azua                   | 4,171.7            | 141.9           | 0.0              | 8,468.8           | 0                     | 92,765                            | 39,172                        |
| Baoruco                | 205.1              | 33.1            | 0.0              | 186,580.7         | 0                     | 56                                | 0                             |
| Barahona               | 4,226.2            | 500.1           | 0.0              | 54,781.4          | 0                     | 14,608                            | 0                             |
| Dajabón                | 242.9              | 11.2            | 0.0              | 30,000.1          | 0                     | 1,152                             | 0                             |
| Duarte                 | 75,593.4           | 246.1           | 1.0              | 13,287.2          | 0                     | 2,932                             | 0                             |
| Elías Piña             | 86.8               | 1.2             | 0.0              | 73,993.4          | 0                     | 128                               | 0                             |
| El Seibo               | 473.5              | 73.0            | 0.0              | 371.6             | 0                     | 121                               | 0                             |
| Españat                | 2,667.0            | 237.2           | 7.7              | 1,109.5           | 0                     | 3,548                             | 0                             |
| Independencia          | 12.8               | 8.3             | 0.0              | 31,613.2          | 0                     | 0                                 | 0                             |
| La Altagracia          | 495,773.5          | 897.8           | 4.2              | 11,150.8          | 0                     | 50,799                            | 142                           |
| La Romana              | 721,546.0          | 162.8           | 2.7              | 3,999.8           | 3                     | 355                               | 1,000                         |
| La Vega                | 7,849.6            | 234.2           | 0.0              | 4,424.8           | 3                     | 46,900                            | 0                             |
| María Trinidad Sánchez | 1,534.4            | 128.1           | 0.0              | 1,638.0           | 0                     | 118                               | 0                             |
| Monte Cristi           | 21,668.3           | 2.4             | 0.0              | 9,110.8           | 0                     | 13                                | 0                             |
| Pedernales             | 1,287,074.4        | 8.0             | 3,890.0          | 20,783.3          | 0                     | 4                                 | 0                             |
| Peravia                | 12,232.9           | 58.2            | 0.0              | 36,927.4          | 0                     | 77,396                            | 0                             |
| Puerto Plata           | 34,856.5           | 634.1           | 0.0              | 8,944.5           | 30                    | 418                               | 0                             |
| Hermanas Mirabal       | 829.4              | 20.8            | 0.0              | 429.5             | 0                     | 11                                | 0                             |
| Samaná                 | 267,145.3          | 138.8           | 0.0              | 2,513.4           | 0                     | 10,957                            | 0                             |
| San Cristóbal          | 171,395.7          | 456.4           | 0.0              | 13,514.4          | 1                     | 6,266                             | 34                            |
| San Juan               | 1,628.3            | 290.9           | 0.0              | 48,424.9          | 590                   | 164                               | 0                             |
| San Pedro de Macorís   | 2,193,978.0        | 358.1           | 170.0            | 2,467.7           | 0                     | 17,691                            | 0                             |
| Sánchez Ramírez        | 381.7              | 148.9           | 0.0              | 1,896.3           | 0                     | 122                               | 0                             |
| Santiago               | 34,980.3           | 1,281.0         | 2,809.1          | 63,558.4          | 6                     | 4,684                             | 16,311                        |
| Santiago Rodríguez     | 120.4              | 7.0             | 0.0              | 248.1             | 120                   | 75                                | 0                             |
| Valverde               | 1,133.2            | 182.8           | 10.4             | 5,524.3           | 0                     | 1,097                             | 0                             |
| Monseñor Nouel         | 2,057.8            | 30.7            | 0.0              | 2,031.7           | 0                     | 64                                | 0                             |
| Monte Plata            | 990.7              | 166.6           | 0.0              | 1,045.5           | 0                     | 2,420                             | 0                             |
| Hato Mayor             | 943.6              | 249.0           | 0.0              | 510.5             | 0                     | 19                                | 0                             |
| San José de Ocoa       | 341.6              | 45.1            | 0.0              | 686.7             | 0                     | 6,792                             | 0                             |
| Santo Domingo          | 3,908,491.8        | 2,339.2         | 22,047.0         | 79,673.1          | 144                   | 87,965                            | 4,756                         |

(u): unidades

Nota: Cifras no disponibles

Fuente: Dirección Nacional de Control de Drogas (DNCD)

**Cuadro 15.8**

REPÚBLICA DOMINICANA: Número de personas arrestadas en operativos de drogas por sexo, según mes, 2012

| Mes          | Total         | Sexo          |            |
|--------------|---------------|---------------|------------|
|              |               | Hombre        | Mujer      |
| <b>Total</b> | <b>26,914</b> | <b>26,250</b> | <b>664</b> |
| Enero        | 2,473         | 2,407         | 66         |
| Febrero      | 2,391         | 2,321         | 70         |
| Marzo        | 2,752         | 2,691         | 61         |
| Abril        | 2,156         | 2,113         | 43         |
| Mayo         | 1,970         | 1,919         | 51         |
| Junio        | 2,123         | 2,068         | 55         |
| Julio        | 2,168         | 2,116         | 52         |
| Agosto       | 1,879         | 1,837         | 42         |
| Septiembre   | 2,066         | 2,013         | 53         |
| Octubre      | 2,202         | 2,138         | 64         |
| Noviembre    | 2,465         | 2,407         | 58         |
| Diciembre    | 2,269         | 2,220         | 49         |

Nota: Cifras no disponibles  
Fuente: Dirección Nacional de Control de Drogas (DNCD)

**Cuadro 15.9**

REPÚBLICA DOMINICANA: Número de personas arrestadas en operativos de drogas por sexo, según grupo de edad, 2012

| Grupos de Edad     | Total         | Sexo          |            |
|--------------------|---------------|---------------|------------|
|                    |               | Hombre        | Mujer      |
| <b>Total</b>       | <b>26,914</b> | <b>26,250</b> | <b>664</b> |
| Menores de 18 años | 450           | 431           | 19         |
| 18 - 25            | 7,345         | 7,142         | 203        |
| 26 - 30            | 7,233         | 7,087         | 146        |
| 31 - 35            | 4,717         | 4,617         | 100        |
| 36 - 40            | 3,169         | 3,096         | 73         |
| 41 - 45            | 2,047         | 1,991         | 56         |
| 46 - 50            | 1,162         | 1,122         | 40         |
| 51 y más           | 791           | 764           | 27         |

Nota: Cifras no disponibles

Fuente: Dirección Nacional de Control de Drogas (DNCD)

**Cuadro 15.10**

REPÚBLICA DOMINICANA: Número de personas arrestadas en operativos de drogas por sexo, según nacionalidad, 2012

| Nacionalidad   | Total         | Sexo          |            |
|----------------|---------------|---------------|------------|
|                |               | Hombre        | Mujer      |
| <b>Total</b>   | <b>26,914</b> | <b>26,250</b> | <b>664</b> |
| Dominicana     | 26,108        | 25,479        | 629        |
| Haitiana       | 602           | 596           | 6          |
| Francesa       | 23            | 18            | 5          |
| Estadounidense | 22            | 20            | 2          |
| Española       | 20            | 14            | 6          |
| Colombiana     | 17            | 15            | 2          |
| Puertorriqueña | 17            | 15            | 2          |
| Venezolana     | 16            | 15            | 1          |
| Cubana         | 12            | 11            | 1          |
| Italiana       | 12            | 10            | 2          |
| Rusa           | 10            | 8             | 2          |
| Canadiense     | 9             | 6             | 3          |
| Holandesa      | 6             | 6             | 0          |
| Checoslovaca   | 4             | 4             | 0          |
| Alemana        | 2             | 2             | 0          |
| Bahameña       | 2             | 2             | 0          |
| Belga          | 2             | 2             | 0          |
| Chadiana       | 2             | 1             | 1          |
| Curazoleña     | 2             | 2             | 0          |
| Mexicana       | 2             | 2             | 0          |
| Portuguesa     | 2             | 1             | 1          |
| Rumana         | 2             | 2             | 0          |
| Ugandesa       | 2             | 2             | 0          |
| Árabe          | 1             | 1             | 0          |
| Arubeña        | 1             | 1             | 0          |
| Brasileña      | 1             | 1             | 0          |
| Camerumera     | 1             | 1             | 0          |
| Ghanesa        | 1             | 1             | 0          |
| Guyanesa       | 1             | 1             | 0          |
| Hondureña      | 1             | 0             | 1          |
| Inglesa        | 1             | 1             | 0          |
| Irlandesa      | 1             | 1             | 0          |
| Israelita      | 1             | 1             | 0          |
| Jamaiquina     | 1             | 1             | 0          |
| Libia          | 1             | 1             | 0          |
| Nicaragüense   | 1             | 1             | 0          |
| Peruana        | 1             | 1             | 0          |
| Polaca         | 1             | 1             | 0          |
| Suiza          | 1             | 1             | 0          |
| Uruguaya       | 1             | 1             | 0          |
| Yugoslava      | 1             | 1             | 0          |

Nota: Cifras no disponibles  
Fuente: Dirección Nacional de Control de Drogas (DNCD)

**Cuadro 15.11**

REPÚBLICA DOMINICANA: Número de personas arrestadas en operativos de drogas por sexo, según provincia, 2012

| Provincia              | Total         | Sexo          |            |
|------------------------|---------------|---------------|------------|
|                        |               | Hombre        | Mujer      |
| <b>Total</b>           | <b>26,914</b> | <b>26,250</b> | <b>664</b> |
| Distrito Nacional      | 3,026         | 2,878         | 148        |
| Azua                   | 400           | 396           | 4          |
| Baoruco                | 83            | 83            | 0          |
| Barahona               | 997           | 990           | 7          |
| Dajabón                | 48            | 47            | 1          |
| Duarte                 | 1,524         | 1,493         | 31         |
| Elías Piña             | 22            | 22            | 0          |
| El Seibo               | 124           | 120           | 4          |
| Españillat             | 256           | 249           | 7          |
| Independencia          | 27            | 27            | 0          |
| La Altagracia          | 2,757         | 2,679         | 78         |
| La Romana              | 1,036         | 1,010         | 26         |
| La Vega                | 884           | 873           | 11         |
| María Trinidad Sánchez | 685           | 675           | 10         |
| Monte Cristi           | 112           | 106           | 6          |
| Pedernales             | 93            | 92            | 1          |
| Peravia                | 699           | 689           | 10         |
| Puerto Plata           | 379           | 367           | 12         |
| Hermanas Mirabal       | 200           | 197           | 3          |
| Samaná                 | 307           | 299           | 8          |
| San Cristóbal          | 2,212         | 2,195         | 17         |
| San Juan               | 605           | 587           | 18         |
| San Pedro de Macorís   | 1,462         | 1,452         | 10         |
| Sánchez Ramírez        | 126           | 120           | 6          |
| Santiago               | 2,156         | 2,050         | 106        |
| Santiago Rodríguez     | 33            | 32            | 1          |
| Valverde               | 226           | 218           | 8          |
| Monseñor Nouel         | 769           | 753           | 16         |
| Monte Plata            | 194           | 193           | 1          |
| Hato Mayor             | 108           | 105           | 3          |
| San José de Ocoa       | 133           | 132           | 1          |
| Santo Domingo          | 5,231         | 5,121         | 110        |

Nota: Cifras no disponibles  
Fuente: Dirección Nacional de Control de Drogas (DNCD)

**Cuadro 15.12**

REPÚBLICA DOMINICANA: Número de dominicanos deportados desde los Estados Unidos por sexo, según mes, 2012

| Mes          | Número de personas | Sexo         |           |
|--------------|--------------------|--------------|-----------|
|              |                    | Hombre       | Mujer     |
| <b>Total</b> | <b>1,291</b>       | <b>1,241</b> | <b>50</b> |
| Enero        | 123                | 122          | 1         |
| Febrero      | 91                 | 89           | 2         |
| Marzo        | 125                | 124          | 1         |
| Abril        | 116                | 110          | 6         |
| Mayo         | 108                | 106          | 2         |
| Junio        | 118                | 110          | 8         |
| Julio        | 101                | 95           | 6         |
| Agosto       | 108                | 106          | 2         |
| Septiembre   | 90                 | 84           | 6         |
| Octubre      | 69                 | 60           | 9         |
| Noviembre    | 160                | 158          | 2         |
| Diciembre    | 82                 | 77           | 5         |

Nota: Cifras no disponibles  
Fuente: Dirección Nacional de Control de Drogas (DNCD)

**Cuadro 15.13**

REPÚBLICA DOMINICANA: Extranjeros deportados desde República Dominicana por asuntos de drogas, por sexo, según nacionalidad, 2012

| Nacionalidad   | Total     | Sexo      |          |
|----------------|-----------|-----------|----------|
|                |           | Hombre    | Mujer    |
| <b>Total</b>   | <b>29</b> | <b>28</b> | <b>1</b> |
| Colombiana     | 5         | 4         | 1        |
| Estadounidense | 4         | 4         | 0        |
| Francesesa     | 3         | 3         | 0        |
| Puertorriqueña | 3         | 3         | 0        |
| Canadiense     | 2         | 2         | 0        |
| Holandesa      | 2         | 2         | 0        |
| Ugandesa       | 2         | 2         | 0        |
| Curazoleña     | 1         | 1         | 0        |
| Española       | 1         | 1         | 0        |
| Guyanesa       | 1         | 1         | 0        |
| Haitiana       | 1         | 1         | 0        |
| Inglesa        | 1         | 1         | 0        |
| Israelita      | 1         | 1         | 0        |
| Italiana       | 1         | 1         | 0        |
| Venezolana     | 1         | 1         | 0        |

Nota: Cifras no disponibles  
Fuente: Dirección Nacional de Control de Drogas (DNCD)



## 16. Elecciones

**Cuadro 16.1**

REPÚBLICA DOMINICANA: Número de personas inscritas en el padrón electoral por sexo, según provincia y municipio. Elecciones congregales y municipales, 2010

| Provincia y municipio    | Total            | Sexo             |                  |
|--------------------------|------------------|------------------|------------------|
|                          |                  | Hombre           | Mujer            |
| <b>Total</b>             | <b>6,116,397</b> | <b>3,024,196</b> | <b>3,092,201</b> |
| <b>Distrito Nacional</b> | <b>796,266</b>   | <b>378,739</b>   | <b>417,527</b>   |
| Distrito Nacional        | 796,266          | 378,739          | 417,527          |
| <b>Azua</b>              | <b>142,426</b>   | <b>73,718</b>    | <b>68,708</b>    |
| Azua                     | 61,731           | 30,747           | 30,984           |
| Estebanía                | 4,342            | 2,348            | 1,994            |
| Guayabal                 | 3,620            | 2,121            | 1,499            |
| Las Charcas              | 5,908            | 3,076            | 2,832            |
| Las Yayas de Viajama     | 10,999           | 5,865            | 5,134            |
| Padre Las Casas          | 14,973           | 8,228            | 6,745            |
| Peralta                  | 7,821            | 4,203            | 3,618            |
| Pueblo Viejo             | 7,139            | 3,544            | 3,595            |
| Sabana Yegua             | 13,505           | 6,976            | 6,529            |
| Tábara Arriba            | 12,388           | 6,610            | 5,778            |
| <b>Baoruco</b>           | <b>65,727</b>    | <b>32,965</b>    | <b>32,762</b>    |
| Galván                   | 9,650            | 4,929            | 4,721            |
| Los Ríos                 | 5,222            | 2,585            | 2,637            |
| Neyba                    | 22,834           | 11,201           | 11,633           |
| Tamayo                   | 19,532           | 9,912            | 9,620            |
| Villa Jaragua            | 8,489            | 4,338            | 4,151            |
| <b>Barahona</b>          | <b>114,772</b>   | <b>56,874</b>    | <b>57,898</b>    |
| Barahona                 | 51,664           | 24,694           | 26,970           |
| Cabral                   | 9,623            | 4,707            | 4,916            |
| El Peñón                 | 3,133            | 1,574            | 1,559            |
| Enriquillo               | 7,996            | 4,278            | 3,718            |
| Fundación                | 4,731            | 2,333            | 2,398            |
| Jaquimeyes               | 2,793            | 1,363            | 1,430            |
| La Ciénaga               | 4,746            | 2,519            | 2,227            |
| Las Salinas              | 3,570            | 1,794            | 1,776            |
| Paraíso                  | 7,025            | 3,694            | 3,331            |
| Polo                     | 4,161            | 2,355            | 1,806            |
| Vicente Noble            | 15,330           | 7,563            | 7,767            |
| <b>Dajabón</b>           | <b>44,925</b>    | <b>22,735</b>    | <b>22,190</b>    |
| Dajabón                  | 18,357           | 8,956            | 9,401            |
| El Pino                  | 4,969            | 2,557            | 2,412            |
| Loma de Cabrera          | 11,741           | 6,056            | 5,685            |
| Partido                  | 5,814            | 2,986            | 2,828            |
| Restauración             | 4,044            | 2,180            | 1,864            |



Cuadro 16.1, continuación...

| Provincia y municipio    | Total          | Sexo           |                |
|--------------------------|----------------|----------------|----------------|
|                          |                | Hombre         | Mujer          |
| <b>Duarte</b>            | <b>223,267</b> | <b>112,999</b> | <b>110,268</b> |
| Arenoso                  | 9,500          | 5,091          | 4,409          |
| Castillo                 | 13,424         | 6,993          | 6,431          |
| Eugenio María de Hostos  | 5,192          | 2,793          | 2,399          |
| Las Guáranas             | 9,773          | 4,978          | 4,795          |
| Pimentel                 | 14,016         | 7,159          | 6,857          |
| San Francisco de Macorís | 148,651        | 73,861         | 74,790         |
| Villa Riva               | 22,711         | 12,124         | 10,587         |
| <b>Elías Piña</b>        | <b>39,364</b>  | <b>20,518</b>  | <b>18,846</b>  |
| Bánica                   | 4,875          | 2,670          | 2,205          |
| Comendador               | 14,985         | 7,228          | 7,757          |
| El Llano                 | 5,583          | 2,837          | 2,746          |
| Hondo Valle              | 6,636          | 3,629          | 3,007          |
| Juan Santiago            | 3,254          | 1,853          | 1,401          |
| Pedro Santana            | 4,031          | 2,301          | 1,730          |
| <b>El Seibo</b>          | <b>54,504</b>  | <b>29,001</b>  | <b>25,503</b>  |
| El Seibo                 | 39,046         | 20,764         | 18,282         |
| Miches                   | 15,458         | 8,237          | 7,221          |
| <b>Españat</b>           | <b>168,207</b> | <b>84,983</b>  | <b>83,224</b>  |
| Cayetano Germosén        | 6,659          | 3,411          | 3,248          |
| Gaspar Hernández         | 26,029         | 13,485         | 12,544         |
| Jamao al Norte           | 5,685          | 2,946          | 2,739          |
| Moca                     | 129,834        | 65,141         | 64,693         |
| <b>Independencia</b>     | <b>32,898</b>  | <b>16,038</b>  | <b>16,860</b>  |
| Cristóbal                | 3,624          | 1,811          | 1,813          |
| Duvergé                  | 9,725          | 4,621          | 5,104          |
| Jimaní                   | 7,005          | 3,283          | 3,722          |
| La Descubierta           | 5,621          | 2,780          | 2,841          |
| Mella                    | 2,854          | 1,461          | 1,393          |
| Postrer Río              | 4,069          | 2,082          | 1,987          |
| <b>La Altagracia</b>     | <b>115,145</b> | <b>59,148</b>  | <b>55,997</b>  |
| Higüey                   | 105,840        | 54,211         | 51,629         |
| San Rafael del Yuma      | 9,305          | 4,937          | 4,368          |
| <b>La Romana</b>         | <b>148,994</b> | <b>72,874</b>  | <b>76,120</b>  |
| Guaymate                 | 8,489          | 4,499          | 3,990          |
| La Romana                | 121,142        | 59,492         | 61,650         |
| Villa Hermosa            | 19,363         | 8,883          | 10,480         |



Cuadro 16.1, continuación...

| Provincia y municipio         | Total          | Sexo           |                |
|-------------------------------|----------------|----------------|----------------|
|                               |                | Hombre         | Mujer          |
| <b>La Vega</b>                | <b>280,656</b> | <b>142,384</b> | <b>138,272</b> |
| Constanza                     | 39,585         | 20,952         | 18,633         |
| Jarabacoa                     | 45,052         | 23,500         | 21,552         |
| Jima Abajo                    | 18,029         | 9,227          | 8,802          |
| La Vega                       | 177,990        | 88,705         | 89,285         |
| <b>María Trinidad Sánchez</b> | <b>100,290</b> | <b>51,719</b>  | <b>48,571</b>  |
| Cabrera                       | 20,855         | 10,768         | 10,087         |
| El Factor                     | 16,796         | 8,675          | 8,121          |
| Nagua                         | 51,106         | 26,228         | 24,878         |
| Río San Juan                  | 11,533         | 6,048          | 5,485          |
| <b>Monte Cristi</b>           | <b>75,677</b>  | <b>38,664</b>  | <b>37,013</b>  |
| Castañuelas                   | 10,098         | 5,140          | 4,958          |
| Guayubín                      | 23,183         | 12,111         | 11,072         |
| Las Matas de Santa Cruz       | 6,925          | 3,555          | 3,370          |
| Monte Cristi                  | 17,773         | 8,947          | 8,826          |
| Pepillo Salcedo               | 6,056          | 3,048          | 3,008          |
| Villa Vásquez                 | 11,642         | 5,863          | 5,779          |
| <b>Pedernales</b>             | <b>17,295</b>  | <b>9,357</b>   | <b>7,938</b>   |
| Oviedo                        | 6,651          | 3,675          | 2,976          |
| Pedernales                    | 10,644         | 5,682          | 4,962          |
| <b>Peravia</b>                | <b>123,511</b> | <b>60,536</b>  | <b>62,975</b>  |
| Baní                          | 108,349        | 53,321         | 55,028         |
| Nizao                         | 15,162         | 7,215          | 7,947          |
| <b>Puerto Plata</b>           | <b>214,868</b> | <b>109,172</b> | <b>105,696</b> |
| Altamira                      | 16,325         | 8,633          | 7,692          |
| Guananico                     | 5,577          | 2,867          | 2,710          |
| Imbert                        | 16,089         | 8,142          | 7,947          |
| Los Hidalgos                  | 10,697         | 5,643          | 5,054          |
| Luperón                       | 12,010         | 6,283          | 5,727          |
| Puerto Plata                  | 102,717        | 51,424         | 51,293         |
| Sosua                         | 27,822         | 14,032         | 13,790         |
| Villa Isabela                 | 12,869         | 6,727          | 6,142          |
| Villa Montellano              | 10,762         | 5,421          | 5,341          |
| <b>Hermanas Mirabal</b>       | <b>85,385</b>  | <b>43,512</b>  | <b>41,873</b>  |
| Salcedo                       | 35,582         | 18,005         | 17,577         |
| Tenares                       | 27,431         | 14,097         | 13,334         |
| Villa Tapia                   | 22,372         | 11,410         | 10,962         |
| <b>Samaná</b>                 | <b>62,096</b>  | <b>31,919</b>  | <b>30,177</b>  |
| Las Terrenas                  | 8,006          | 4,129          | 3,877          |
| Samaná                        | 35,710         | 18,261         | 17,449         |
| Sánchez                       | 18,380         | 9,529          | 8,851          |



Cuadro 16.1, continuación...

| Provincia y municipio       | Total          | Sexo           |                |
|-----------------------------|----------------|----------------|----------------|
|                             |                | Hombre         | Mujer          |
| <b>San Cristóbal</b>        | <b>336,853</b> | <b>165,795</b> | <b>171,058</b> |
| Bajos de Haina              | 70,470         | 34,424         | 36,046         |
| Cambita Garabitos           | 16,551         | 8,673          | 7,878          |
| Los Cacaos                  | 4,699          | 2,821          | 1,878          |
| Sabana Grande de Palenque   | 9,449          | 4,567          | 4,882          |
| San Cristóbal               | 145,763        | 70,617         | 75,146         |
| San Gregorio de Nigua       | 15,437         | 7,673          | 7,764          |
| VilLa Altagracia            | 48,926         | 24,415         | 24,511         |
| Yaguata                     | 25,558         | 12,605         | 12,953         |
| <b>San Juan</b>             | <b>164,484</b> | <b>85,952</b>  | <b>78,532</b>  |
| Bohechío                    | 7,001          | 3,889          | 3,112          |
| El Cercado                  | 16,958         | 9,366          | 7,592          |
| Juan de Herrera             | 9,347          | 4,915          | 4,432          |
| Las Matas de Farfán         | 31,743         | 16,489         | 15,254         |
| San Juan de la Maguana      | 90,656         | 46,509         | 44,147         |
| Vallejuelo                  | 8,779          | 4,784          | 3,995          |
| <b>San Pedro de Macorís</b> | <b>186,459</b> | <b>90,861</b>  | <b>95,598</b>  |
| Consuelo                    | 18,638         | 9,052          | 9,586          |
| Guayacanes                  | 4,115          | 2,111          | 2,004          |
| Los Llanos                  | 13,973         | 7,437          | 6,536          |
| Quisqueya                   | 11,338         | 5,669          | 5,669          |
| Ramón Santana               | 5,582          | 3,046          | 2,536          |
| San Pedro de Macorís        | 132,813        | 63,546         | 69,267         |
| <b>Sánchez Ramírez</b>      | <b>111,357</b> | <b>57,277</b>  | <b>54,080</b>  |
| Cevicos                     | 10,930         | 5,816          | 5,114          |
| Cotuí                       | 54,818         | 28,141         | 26,677         |
| Fantino                     | 17,962         | 8,974          | 8,988          |
| Villa La Mata               | 27,647         | 14,346         | 13,301         |
| <b>Santiago</b>             | <b>686,107</b> | <b>340,828</b> | <b>345,279</b> |
| Jánico                      | 17,323         | 9,642          | 7,681          |
| Licey al Medio              | 21,246         | 10,703         | 10,543         |
| Puñal                       | 30,798         | 15,779         | 15,019         |
| Sabana Iglesia              | 8,855          | 4,693          | 4,162          |
| San José de las Matas       | 37,399         | 20,355         | 17,044         |
| Santiago de Los Caballeros  | 483,466        | 235,880        | 247,586        |
| Tamboril                    | 36,193         | 18,328         | 17,865         |
| Villa Bisonó -Navarrete-    | 27,956         | 13,840         | 14,116         |
| Villa González              | 22,871         | 11,608         | 11,263         |



Cuadro 16.1

| Provincia y municipio     | Total            | Sexo           |                |
|---------------------------|------------------|----------------|----------------|
|                           |                  | Hombre         | Mujer          |
| <b>Santiago Rodríguez</b> | <b>46,876</b>    | <b>24,383</b>  | <b>22,493</b>  |
| Monción                   | 9,858            | 5,067          | 4,791          |
| San Ignacio de Sabaneta   | 28,319           | 14,708         | 13,611         |
| Villa Los Almácigos       | 8,699            | 4,608          | 4,091          |
| <b>Valverde</b>           | <b>105,533</b>   | <b>53,289</b>  | <b>52,244</b>  |
| Esperanza                 | 37,766           | 19,291         | 18,475         |
| Laguna Salada             | 14,045           | 7,260          | 6,785          |
| Mao                       | 53,722           | 26,738         | 26,984         |
| <b>Monseñor Nouel</b>     | <b>123,560</b>   | <b>62,328</b>  | <b>61,232</b>  |
| Bonao                     | 95,614           | 47,908         | 47,706         |
| Maimón                    | 13,748           | 7,087          | 6,661          |
| Piedra Blanca             | 14,198           | 7,333          | 6,865          |
| <b>Monte Plata</b>        | <b>113,860</b>   | <b>58,084</b>  | <b>55,776</b>  |
| Bayaguana                 | 20,734           | 10,707         | 10,027         |
| Monte Plata               | 29,886           | 14,937         | 14,949         |
| Peralvillo                | 12,220           | 6,470          | 5,750          |
| Sabana Grande de Boyá     | 20,205           | 10,533         | 9,672          |
| Yamasá                    | 30,815           | 15,437         | 15,378         |
| <b>Hato Mayor</b>         | <b>61,723</b>    | <b>31,719</b>  | <b>30,004</b>  |
| El Valle                  | 6,311            | 3,420          | 2,891          |
| Hato Mayor                | 42,920           | 21,808         | 21,112         |
| Sabana de la Mar          | 12,492           | 6,491          | 6,001          |
| <b>San José de Ocoa</b>   | <b>45,555</b>    | <b>24,414</b>  | <b>21,141</b>  |
| Rancho Arriba             | 6,397            | 3,718          | 2,679          |
| Sabana Larga              | 7,067            | 3,801          | 3,266          |
| San José de Ocoa          | 32,091           | 16,895         | 15,196         |
| <b>Santo Domingo</b>      | <b>1,227,757</b> | <b>581,411</b> | <b>646,346</b> |
| Boca Chica                | 61,307           | 29,828         | 31,479         |
| Los Alcarrizos            | 113,171          | 55,091         | 58,080         |
| Pedro Brand               | 29,564           | 14,424         | 15,140         |
| San Antonio de Guerra     | 18,881           | 9,118          | 9,763          |
| Santo Domingo Este        | 545,342          | 254,329        | 291,013        |
| Santo Domingo Norte       | 246,943          | 117,083        | 129,860        |
| Santo Domingo Oeste       | 212,549          | 101,538        | 111,011        |

Nota: Cifras no disponibles

Fuente: Registros administrativos de las Oficialías del Estado Civil de la Junta Central Electoral (JCE)

**Cuadro 16.2**

REPÚBLICA DOMINICANA: Número de personas inscritas en el padrón electoral por sexo, según nivel geográfico. Elecciones congresuales y municipales, 2010

| Región, provincia y municipio   | Total            | Sexo             |                  |
|---------------------------------|------------------|------------------|------------------|
|                                 |                  | Hombre           | Mujer            |
| <b>Total país</b>               | <b>6,116,397</b> | <b>3,024,196</b> | <b>3,092,201</b> |
| <b>Región Distrito Nacional</b> | <b>2,024,023</b> | <b>960,150</b>   | <b>1,063,873</b> |
| <b>Distrito Nacional</b>        | <b>796,266</b>   | <b>378,739</b>   | <b>417,527</b>   |
| Distrito Nacional               | 796,266          | 378,739          | 417,527          |
| <b>Santo Domingo</b>            | <b>1,227,757</b> | <b>581,411</b>   | <b>646,346</b>   |
| Boca Chica                      | 61,307           | 29,828           | 31,479           |
| Los Alcarrizos                  | 113,171          | 55,091           | 58,080           |
| Pedro Brand                     | 29,564           | 14,424           | 15,140           |
| San Antonio de Guerra           | 18,881           | 9,118            | 9,763            |
| Santo Domingo Este              | 545,342          | 254,329          | 291,013          |
| Santo Domingo Norte             | 246,943          | 117,083          | 129,860          |
| Santo Domingo Oeste             | 212,549          | 101,538          | 111,011          |
| <b>Región Valdesia</b>          | <b>619,779</b>   | <b>308,829</b>   | <b>310,950</b>   |
| <b>Peravia</b>                  | <b>123,511</b>   | <b>60,536</b>    | <b>62,975</b>    |
| Baní                            | 108,349          | 53,321           | 55,028           |
| Nizao                           | 15,162           | 7,215            | 7,947            |
| <b>San Cristóbal</b>            | <b>336,853</b>   | <b>165,795</b>   | <b>171,058</b>   |
| Bajos de Haina                  | 70,470           | 34,424           | 36,046           |
| Cambita Garabitos               | 16,551           | 8,673            | 7,878            |
| Los Cacaos                      | 4,699            | 2,821            | 1,878            |
| Sabana Grande de Palenque       | 9,449            | 4,567            | 4,882            |
| San Cristóbal                   | 145,763          | 70,617           | 75,146           |
| San Gregorio de Nigua           | 15,437           | 7,673            | 7,764            |
| Villa Altigracia                | 48,926           | 24,415           | 24,511           |
| Yaguatae                        | 25,558           | 12,605           | 12,953           |
| <b>Monte Plata</b>              | <b>113,860</b>   | <b>58,084</b>    | <b>55,776</b>    |
| Bayaguana                       | 20,734           | 10,707           | 10,027           |
| Monte Plata                     | 29,886           | 14,937           | 14,949           |
| Peralvillo                      | 12,220           | 6,470            | 5,750            |
| Sabana Grande de Boyá           | 20,205           | 10,533           | 9,672            |
| Yamasá                          | 30,815           | 15,437           | 15,378           |
| <b>San José de Ocoa</b>         | <b>45,555</b>    | <b>24,414</b>    | <b>21,141</b>    |
| Rancho Arriba                   | 6,397            | 3,718            | 2,679            |
| Sabana Larga                    | 7,067            | 3,801            | 3,266            |
| San José de Ocoa                | 32,091           | 16,895           | 15,196           |
| <b>Región Este</b>              | <b>566,825</b>   | <b>283,603</b>   | <b>283,222</b>   |
| <b>El Seibo</b>                 | <b>54,504</b>    | <b>29,001</b>    | <b>25,503</b>    |
| El Seibo                        | 39,046           | 20,764           | 18,282           |
| Miches                          | 15,458           | 8,237            | 7,221            |



Cuadro 16.2, continuación...

| Región, provincia y municipio | Total          | Sexo           |                |
|-------------------------------|----------------|----------------|----------------|
|                               |                | Hombre         | Mujer          |
| <b>La Altagracia</b>          | <b>115,145</b> | <b>59,148</b>  | <b>55,997</b>  |
| Higüey                        | 105,840        | 54,211         | 51,629         |
| San Rafael del Yuma           | 9,305          | 4,937          | 4,368          |
| <b>La Romana</b>              | <b>148,994</b> | <b>72,874</b>  | <b>76,120</b>  |
| Guaymate                      | 8,489          | 4,499          | 3,990          |
| La Romana                     | 121,142        | 59,492         | 61,650         |
| Villa Hermosa                 | 19,363         | 8,883          | 10,480         |
| <b>San Pedro de Macorís</b>   | <b>186,459</b> | <b>90,861</b>  | <b>95,598</b>  |
| Consuelo                      | 18,638         | 9,052          | 9,586          |
| Guayacanes                    | 4,115          | 2,111          | 2,004          |
| Los Llanos                    | 13,973         | 7,437          | 6,536          |
| Quisqueya                     | 11,338         | 5,669          | 5,669          |
| Ramón Santana                 | 5,582          | 3,046          | 2,536          |
| San Pedro de Macorís          | 132,813        | 63,546         | 69,267         |
| <b>Hato Mayor</b>             | <b>61,723</b>  | <b>31,719</b>  | <b>30,004</b>  |
| El Valle                      | 6,311          | 3,420          | 2,891          |
| Hato Mayor                    | 42,920         | 21,808         | 21,112         |
| Sabana de la Mar              | 12,492         | 6,491          | 6,001          |
| <b>Región Nordeste</b>        | <b>471,038</b> | <b>240,149</b> | <b>230,889</b> |
| <b>Duarte</b>                 | <b>223,267</b> | <b>112,999</b> | <b>110,268</b> |
| Arenoso                       | 9,500          | 5,091          | 4,409          |
| Castillo                      | 13,424         | 6,993          | 6,431          |
| Eugenio María de Hostos       | 5,192          | 2,793          | 2,399          |
| Las Guáranas                  | 9,773          | 4,978          | 4,795          |
| Pimentel                      | 14,016         | 7,159          | 6,857          |
| San Francisco de Macorís      | 148,651        | 73,861         | 74,790         |
| Villa Riva                    | 22,711         | 12,124         | 10,587         |
| <b>María Trinidad Sánchez</b> | <b>100,290</b> | <b>51,719</b>  | <b>48,571</b>  |
| Cabrera                       | 20,855         | 10,768         | 10,087         |
| El Factor                     | 16,796         | 8,675          | 8,121          |
| Nagua                         | 51,106         | 26,228         | 24,878         |
| Río San Juan                  | 11,533         | 6,048          | 5,485          |
| <b>Hermanas Mirabal</b>       | <b>85,385</b>  | <b>43,512</b>  | <b>41,873</b>  |
| Salcedo                       | 35,582         | 18,005         | 17,577         |
| Tenares                       | 27,431         | 14,097         | 13,334         |
| Villa Tapia                   | 22,372         | 11,410         | 10,962         |
| <b>Samaná</b>                 | <b>62,096</b>  | <b>31,919</b>  | <b>30,177</b>  |
| Las Terrenas                  | 8,006          | 4,129          | 3,877          |
| Samaná                        | 35,710         | 18,261         | 17,449         |
| Sánchez                       | 18,380         | 9,529          | 8,851          |



Cuadro 16.2, continuación...

| Región, provincia y municipio | Total            | Sexo           |                |
|-------------------------------|------------------|----------------|----------------|
|                               |                  | Hombre         | Mujer          |
| <b>Región Cibao Central</b>   | <b>515,573</b>   | <b>261,989</b> | <b>253,584</b> |
| <b>La Vega</b>                | <b>280,656</b>   | <b>142,384</b> | <b>138,272</b> |
| Constanza                     | 39,585           | 20,952         | 18,633         |
| Jarabacoa                     | 45,052           | 23,500         | 21,552         |
| Jima Abajo                    | 18,029           | 9,227          | 8,802          |
| La Vega                       | 177,990          | 88,705         | 89,285         |
| <b>Sánchez Ramírez</b>        | <b>111,357</b>   | <b>57,277</b>  | <b>54,080</b>  |
| Cevicos                       | 10,930           | 5,816          | 5,114          |
| Cotuí                         | 54,818           | 28,141         | 26,677         |
| Fantino                       | 17,962           | 8,974          | 8,988          |
| Villa La Mata                 | 27,647           | 14,346         | 13,301         |
| <b>Monseñor Nouel</b>         | <b>123,560</b>   | <b>62,328</b>  | <b>61,232</b>  |
| Bonao                         | 95,614           | 47,908         | 47,706         |
| Maimón                        | 13,748           | 7,087          | 6,661          |
| Piedra Blanca                 | 14,198           | 7,333          | 6,865          |
| <b>Región Norcentral</b>      | <b>1,069,182</b> | <b>534,983</b> | <b>534,199</b> |
| <b>Españat</b>                | <b>168,207</b>   | <b>84,983</b>  | <b>83,224</b>  |
| Cayetano Germosén             | 6,659            | 3,411          | 3,248          |
| Gaspar Hernández              | 26,029           | 13,485         | 12,544         |
| Jamao al Norte                | 5,685            | 2,946          | 2,739          |
| Moca                          | 129,834          | 65,141         | 64,693         |
| <b>Puerto Plata</b>           | <b>214,868</b>   | <b>109,172</b> | <b>105,696</b> |
| Altamira                      | 16,325           | 8,633          | 7,692          |
| Guananico                     | 5,577            | 2,867          | 2,710          |
| Imbert                        | 16,089           | 8,142          | 7,947          |
| Los Hidalgos                  | 10,697           | 5,643          | 5,054          |
| Luperón                       | 12,010           | 6,283          | 5,727          |
| Puerto Plata                  | 102,717          | 51,424         | 51,293         |
| Sosua                         | 27,822           | 14,032         | 13,790         |
| Villa Isabela                 | 12,869           | 6,727          | 6,142          |
| Villa Montellano              | 10,762           | 5,421          | 5,341          |
| <b>Santiago</b>               | <b>686,107</b>   | <b>340,828</b> | <b>345,279</b> |
| Jánico                        | 17,323           | 9,642          | 7,681          |
| Licey al Medio                | 21,246           | 10,703         | 10,543         |
| Puñal                         | 30,798           | 15,779         | 15,019         |
| Sabana Iglesia                | 8,855            | 4,693          | 4,162          |
| San José de las Matas         | 37,399           | 20,355         | 17,044         |
| Santiago de Los Caballeros    | 483,466          | 235,880        | 247,586        |
| Tamboril                      | 36,193           | 18,328         | 17,865         |
| Villa Bisonó -Navarrete-      | 27,956           | 13,840         | 14,116         |
| Villa González                | 22,871           | 11,608         | 11,263         |





Cuadro 16.2, continuación...

| Región, provincia y municipio | Total          | Sexo           |                |
|-------------------------------|----------------|----------------|----------------|
|                               |                | Hombre         | Mujer          |
| <b>Región Noroeste</b>        | <b>273,011</b> | <b>139,071</b> | <b>133,940</b> |
| <b>Dajabón</b>                | <b>44,925</b>  | <b>22,735</b>  | <b>22,190</b>  |
| Dajabón                       | 18,357         | 8,956          | 9,401          |
| El Pino                       | 4,969          | 2,557          | 2,412          |
| Loma de Cabrera               | 11,741         | 6,056          | 5,685          |
| Partido                       | 5,814          | 2,986          | 2,828          |
| Restauración                  | 4,044          | 2,180          | 1,864          |
| <b>Monte Cristi</b>           | <b>75,677</b>  | <b>38,664</b>  | <b>37,013</b>  |
| Castañuelas                   | 10,098         | 5,140          | 4,958          |
| Guayubín                      | 23,183         | 12,111         | 11,072         |
| Las Matas de Santa Cruz       | 6,925          | 3,555          | 3,370          |
| Monte Cristi                  | 17,773         | 8,947          | 8,826          |
| Pepillo Salcedo               | 6,056          | 3,048          | 3,008          |
| Villa Vásquez                 | 11,642         | 5,863          | 5,779          |
| <b>Santiago Rodríguez</b>     | <b>46,876</b>  | <b>24,383</b>  | <b>22,493</b>  |
| Monción                       | 9,858          | 5,067          | 4,791          |
| San Ignacio de Sabaneta       | 28,319         | 14,708         | 13,611         |
| Villa Los Almácigos           | 8,699          | 4,608          | 4,091          |
| <b>Valverde</b>               | <b>105,533</b> | <b>53,289</b>  | <b>52,244</b>  |
| Esperanza                     | 37,766         | 19,291         | 18,475         |
| Laguna Salada                 | 14,045         | 7,260          | 6,785          |
| Mao                           | 53,722         | 26,738         | 26,984         |
| <b>Región El Valle</b>        | <b>346,274</b> | <b>180,188</b> | <b>166,086</b> |
| <b>Azua</b>                   | <b>142,426</b> | <b>73,718</b>  | <b>68,708</b>  |
| Azua                          | 61,731         | 30,747         | 30,984         |
| Estebanía                     | 4,342          | 2,348          | 1,994          |
| Guayabal                      | 3,620          | 2,121          | 1,499          |
| Las Charcas                   | 5,908          | 3,076          | 2,832          |
| Las Yayas de Viajama          | 10,999         | 5,865          | 5,134          |
| Padre Las Casas               | 14,973         | 8,228          | 6,745          |
| Peralta                       | 7,821          | 4,203          | 3,618          |
| Pueblo Viejo                  | 7,139          | 3,544          | 3,595          |
| Sabana Yegua                  | 13,505         | 6,976          | 6,529          |
| Tábara Arriba                 | 12,388         | 6,610          | 5,778          |
| <b>Elías Piña</b>             | <b>39,364</b>  | <b>20,518</b>  | <b>18,846</b>  |
| Bánica                        | 4,875          | 2,670          | 2,205          |
| Comendador                    | 14,985         | 7,228          | 7,757          |
| El Llano                      | 5,583          | 2,837          | 2,746          |
| Hondo Valle                   | 6,636          | 3,629          | 3,007          |
| Juan Santiago                 | 3,254          | 1,853          | 1,401          |
| Pedro Santana                 | 4,031          | 2,301          | 1,730          |



Cuadro 16.2

| Región, provincia y municipio | Total          | Sexo           |                |
|-------------------------------|----------------|----------------|----------------|
|                               |                | Hombre         | Mujer          |
| <b>San Juan</b>               | <b>164,484</b> | <b>85,952</b>  | <b>78,532</b>  |
| Bohechío                      | 7,001          | 3,889          | 3,112          |
| El Cercado                    | 16,958         | 9,366          | 7,592          |
| Juan de Herrera               | 9,347          | 4,915          | 4,432          |
| Las Matas de Farfán           | 31,743         | 16,489         | 15,254         |
| San Juan de la Maguana        | 90,656         | 46,509         | 44,147         |
| Vallejuelo                    | 8,779          | 4,784          | 3,995          |
| <b>Región Enriquillo</b>      | <b>230,692</b> | <b>115,234</b> | <b>115,458</b> |
| <b>Baoruco</b>                | <b>65,727</b>  | <b>32,965</b>  | <b>32,762</b>  |
| Galván                        | 9,650          | 4,929          | 4,721          |
| Los Ríos                      | 5,222          | 2,585          | 2,637          |
| Neyba                         | 22,834         | 11,201         | 11,633         |
| Tamayo                        | 19,532         | 9,912          | 9,620          |
| Villa Jaragua                 | 8,489          | 4,338          | 4,151          |
| <b>Barahona</b>               | <b>114,772</b> | <b>56,874</b>  | <b>57,898</b>  |
| Barahona                      | 51,664         | 24,694         | 26,970         |
| Cabral                        | 9,623          | 4,707          | 4,916          |
| El Peñón                      | 3,133          | 1,574          | 1,559          |
| Enriquillo                    | 7,996          | 4,278          | 3,718          |
| Fundación                     | 4,731          | 2,333          | 2,398          |
| Jaquimeyes                    | 2,793          | 1,363          | 1,430          |
| La Ciénaga                    | 4,746          | 2,519          | 2,227          |
| Las Salinas                   | 3,570          | 1,794          | 1,776          |
| Paraíso                       | 7,025          | 3,694          | 3,331          |
| Polo                          | 4,161          | 2,355          | 1,806          |
| Vicente Noble                 | 15,330         | 7,563          | 7,767          |
| <b>Independencia</b>          | <b>32,898</b>  | <b>16,038</b>  | <b>16,860</b>  |
| Cristóbal                     | 3,624          | 1,811          | 1,813          |
| Duvergé                       | 9,725          | 4,621          | 5,104          |
| Jimaní                        | 7,005          | 3,283          | 3,722          |
| La Descubierta                | 5,621          | 2,780          | 2,841          |
| Mella                         | 2,854          | 1,461          | 1,393          |
| Postrer Río                   | 4,069          | 2,082          | 1,987          |
| <b>Pedernales</b>             | <b>17,295</b>  | <b>9,357</b>   | <b>7,938</b>   |
| Oviedo                        | 6,651          | 3,675          | 2,976          |
| Pedernales                    | 10,644         | 5,682          | 4,962          |

Nota: Cifras no disponibles

Fuente: Registros administrativos de las Oficialías del Estado Civil de la Junta Central Electoral (JCE)

**Cuadro 16.3**

REPÚBLICA DOMINICANA: Número de personas inscritas en padrón electoral por grupos de edad, según provincia y municipio. Elecciones congresuales y municipales, 2010

| Provincia y municipio    | Total            | Grupos de edad   |                  |                  |                  |
|--------------------------|------------------|------------------|------------------|------------------|------------------|
|                          |                  | 18-29            | 30-39            | 40-49            | 50 y más         |
| <b>Total</b>             | <b>6,116,397</b> | <b>1,661,503</b> | <b>1,433,409</b> | <b>1,215,413</b> | <b>1,806,072</b> |
| <b>Distrito Nacional</b> | <b>796,266</b>   | <b>179,748</b>   | <b>174,913</b>   | <b>171,542</b>   | <b>270,063</b>   |
| Distrito Nacional        | 796,266          | 179,748          | 174,913          | 171,542          | 270,063          |
| <b>Azua</b>              | <b>142,426</b>   | <b>43,085</b>    | <b>33,683</b>    | <b>25,137</b>    | <b>40,521</b>    |
| Azua                     | 61,731           | 18,670           | 14,414           | 11,286           | 17,361           |
| Estebanía                | 4,342            | 1,157            | 989              | 853              | 1,343            |
| Guayabal                 | 3,620            | 1,136            | 885              | 574              | 1,025            |
| Las Charcas              | 5,908            | 1,829            | 1,399            | 1,056            | 1,624            |
| Las Yayas de Viajama     | 10,999           | 2,970            | 2,642            | 1,838            | 3,549            |
| Padre Las Casas          | 14,973           | 4,443            | 3,473            | 2,533            | 4,524            |
| Peralta                  | 7,821            | 2,206            | 1,923            | 1,374            | 2,318            |
| Pueblo Viejo             | 7,139            | 2,423            | 1,534            | 1,294            | 1,888            |
| Sabana Yegua             | 13,505           | 4,223            | 3,432            | 2,257            | 3,593            |
| Tábara Arriba            | 12,388           | 4,028            | 2,992            | 2,072            | 3,296            |
| <b>Baoruco</b>           | <b>65,727</b>    | <b>19,543</b>    | <b>15,107</b>    | <b>11,680</b>    | <b>19,397</b>    |
| Galván                   | 9,650            | 2,733            | 2,193            | 1,786            | 2,938            |
| Los Ríos                 | 5,222            | 1,644            | 1,264            | 824              | 1,490            |
| Neyba                    | 22,834           | 7,041            | 4,913            | 4,004            | 6,876            |
| Tamayo                   | 19,532           | 5,787            | 4,641            | 3,610            | 5,494            |
| Villa Jaragua            | 8,489            | 2,338            | 2,096            | 1,456            | 2,599            |
| <b>Barahona</b>          | <b>114,772</b>   | <b>33,598</b>    | <b>26,476</b>    | <b>21,120</b>    | <b>33,578</b>    |
| Barahona                 | 51,664           | 15,619           | 11,904           | 9,765            | 14,376           |
| Cabral                   | 9,623            | 2,738            | 2,383            | 1,668            | 2,834            |
| El Peñón                 | 3,133            | 863              | 644              | 580              | 1,046            |
| Enriquillo               | 7,996            | 2,259            | 1,691            | 1,315            | 2,731            |
| Fundación                | 4,731            | 1,305            | 1,081            | 862              | 1,483            |
| Jaquimeyes               | 2,793            | 862              | 561              | 546              | 824              |
| La Ciénaga               | 4,746            | 1,570            | 1,082            | 849              | 1,245            |
| Las Salinas              | 3,570            | 1,031            | 831              | 601              | 1,107            |
| Paraíso                  | 7,025            | 1,861            | 1,688            | 1,271            | 2,205            |
| Polo                     | 4,161            | 1,090            | 932              | 678              | 1,461            |
| Vicente Noble            | 15,330           | 4,400            | 3,679            | 2,985            | 4,266            |
| <b>Dajabón</b>           | <b>44,925</b>    | <b>11,492</b>    | <b>9,946</b>     | <b>8,095</b>     | <b>15,392</b>    |
| Dajabón                  | 18,357           | 4,952            | 4,030            | 3,464            | 5,911            |
| El Pino                  | 4,969            | 1,139            | 1,206            | 860              | 1,764            |
| Loma de Cabrera          | 11,741           | 2,930            | 2,576            | 2,104            | 4,131            |
| Partido                  | 5,814            | 1,404            | 1,216            | 1,027            | 2,167            |
| Restauración             | 4,044            | 1,067            | 918              | 640              | 1,419            |
| <b>Duarte</b>            | <b>223,267</b>   | <b>57,673</b>    | <b>52,782</b>    | <b>43,826</b>    | <b>68,986</b>    |
| Arenoso                  | 9,500            | 2,301            | 2,386            | 1,699            | 3,114            |
| Castillo                 | 13,424           | 3,268            | 3,004            | 2,366            | 4,786            |
| Eugenio María de Hostos  | 5,192            | 1,498            | 1,201            | 874              | 1,619            |



Cuadro 16.3, continuación...

| Provincia y municipio         | Total          | Grupos de edad |               |               |               |
|-------------------------------|----------------|----------------|---------------|---------------|---------------|
|                               |                | 18-29          | 30-39         | 40-49         | 50 y más      |
| Las Guaránas                  | 9,773          | 2,630          | 2,316         | 1,973         | 2,854         |
| Pimentel                      | 14,016         | 3,734          | 3,207         | 2,698         | 4,377         |
| San Francisco de Macorís      | 148,651        | 38,328         | 35,477        | 30,142        | 44,704        |
| Villa Riva                    | 22,711         | 5,914          | 5,191         | 4,074         | 7,532         |
| <b>Elías Piña</b>             | <b>39,364</b>  | <b>11,371</b>  | <b>8,571</b>  | <b>5,959</b>  | <b>13,463</b> |
| Bánica                        | 4,875          | 1,361          | 1,034         | 700           | 1,780         |
| Comendador                    | 14,985         | 4,511          | 3,173         | 2,311         | 4,990         |
| El Llano                      | 5,583          | 1,661          | 1,201         | 803           | 1,918         |
| Hondo Valle                   | 6,636          | 1,782          | 1,505         | 1,051         | 2,298         |
| Juan Santiago                 | 3,254          | 926            | 653           | 479           | 1,196         |
| Pedro Santana                 | 4,031          | 1,130          | 1,005         | 615           | 1,281         |
| <b>El Seibo</b>               | <b>54,504</b>  | <b>14,619</b>  | <b>12,576</b> | <b>9,819</b>  | <b>17,490</b> |
| El Seibo                      | 39,046         | 10,346         | 8,992         | 6,921         | 12,787        |
| Miches                        | 15,458         | 4,273          | 3,584         | 2,898         | 4,703         |
| <b>Espailat</b>               | <b>168,207</b> | <b>44,315</b>  | <b>38,671</b> | <b>33,825</b> | <b>51,396</b> |
| Cayetano Germosén             | 6,659          | 1,572          | 1,362         | 1,472         | 2,253         |
| Gaspar Hernández              | 26,029         | 7,148          | 6,330         | 4,781         | 7,770         |
| Jamao al Norte                | 5,685          | 1,579          | 1,333         | 1,070         | 1,703         |
| Moca                          | 129,834        | 34,016         | 29,646        | 26,502        | 39,670        |
| <b>Independencia</b>          | <b>32,898</b>  | <b>9,176</b>   | <b>7,616</b>  | <b>5,758</b>  | <b>10,348</b> |
| Cristóbal                     | 3,624          | 953            | 975           | 654           | 1,042         |
| Duvergé                       | 9,725          | 2,719          | 2,024         | 1,712         | 3,270         |
| Jimaní                        | 7,005          | 2,088          | 1,650         | 1,217         | 2,050         |
| La Descubierta                | 5,621          | 1,543          | 1,332         | 1,025         | 1,721         |
| Mella                         | 2,854          | 798            | 620           | 490           | 946           |
| Postrer Río                   | 4,069          | 1,075          | 1,015         | 660           | 1,319         |
| <b>La Altagracia</b>          | <b>115,145</b> | <b>33,098</b>  | <b>29,259</b> | <b>22,387</b> | <b>30,401</b> |
| Higüey                        | 105,841        | 30,711         | 26,883        | 20,666        | 27,581        |
| San Rafael del Yuma           | 9,304          | 2,387          | 2,376         | 1,721         | 2,820         |
| <b>La Romana</b>              | <b>148,994</b> | <b>43,002</b>  | <b>36,641</b> | <b>30,706</b> | <b>38,645</b> |
| Guaymate                      | 8,490          | 2,686          | 2,036         | 1,643         | 2,125         |
| La Romana                     | 121,141        | 32,593         | 30,667        | 25,814        | 32,067        |
| Villa Hermosa                 | 19,363         | 7,723          | 3,938         | 3,249         | 4,453         |
| <b>La Vega</b>                | <b>280,656</b> | <b>75,762</b>  | <b>65,975</b> | <b>56,663</b> | <b>82,256</b> |
| Constanza                     | 39,585         | 11,923         | 10,044        | 7,583         | 10,035        |
| Jarabacoa                     | 45,052         | 12,151         | 10,663        | 8,736         | 13,502        |
| Jima Abajo                    | 18,029         | 5,277          | 4,274         | 3,525         | 4,953         |
| La Vega                       | 177,990        | 46,411         | 40,994        | 36,819        | 53,766        |
| <b>María Trinidad Sánchez</b> | <b>100,290</b> | <b>26,600</b>  | <b>23,645</b> | <b>18,731</b> | <b>31,314</b> |
| Cabrera                       | 20,855         | 5,203          | 4,893         | 3,940         | 6,819         |
| El Factor                     | 16,796         | 4,427          | 4,107         | 3,194         | 5,068         |



Cuadro 16.3, continuación...

| Provincia y municipio     | Total          | Grupos de edad |               |               |               |
|---------------------------|----------------|----------------|---------------|---------------|---------------|
|                           |                | 18-29          | 30-39         | 40-49         | 50 y más      |
| Nagua                     | 51,106         | 13,744         | 12,005        | 9,506         | 15,851        |
| Río San Juan              | 11,533         | 3,226          | 2,640         | 2,091         | 3,576         |
| <b>Monte Cristi</b>       | <b>75,677</b>  | <b>18,241</b>  | <b>16,848</b> | <b>14,645</b> | <b>25,943</b> |
| Castañuelas               | 10,099         | 2,488          | 2,264         | 2,011         | 3,336         |
| Guayubín                  | 23,183         | 5,398          | 5,069         | 4,445         | 8,271         |
| Las Matas de Santa Cruz   | 6,925          | 1,791          | 1,595         | 1,315         | 2,224         |
| Monte Cristi              | 17,772         | 4,314          | 3,871         | 3,449         | 6,138         |
| Pepillo Salcedo           | 6,056          | 1,388          | 1,431         | 1,169         | 2,068         |
| Villa Vásquez             | 11,642         | 2,862          | 2,618         | 2,256         | 3,906         |
| <b>Pedernales</b>         | <b>17,295</b>  | <b>5,287</b>   | <b>4,478</b>  | <b>3,166</b>  | <b>4,364</b>  |
| Oviedo                    | 6,651          | 2,061          | 1,756         | 1,248         | 1,586         |
| Pedernales                | 10,644         | 3,226          | 2,722         | 1,918         | 2,778         |
| <b>Peravia</b>            | <b>123,511</b> | <b>31,432</b>  | <b>30,186</b> | <b>24,966</b> | <b>36,927</b> |
| Baní                      | 108,349        | 27,475         | 26,568        | 21,861        | 32,445        |
| Nizao                     | 15,162         | 3,957          | 3,618         | 3,105         | 4,482         |
| <b>Puerto Plata</b>       | <b>214,868</b> | <b>57,328</b>  | <b>49,844</b> | <b>44,261</b> | <b>63,435</b> |
| Altamira                  | 16,326         | 3,562          | 3,442         | 3,047         | 6,275         |
| Guananico                 | 5,577          | 1,366          | 1,197         | 1,074         | 1,940         |
| Imbert                    | 16,089         | 4,093          | 3,513         | 3,137         | 5,346         |
| Los Hidalgos              | 10,697         | 2,511          | 2,407         | 2,056         | 3,723         |
| Luperón                   | 12,010         | 2,970          | 2,465         | 2,280         | 4,295         |
| Puerto Plata              | 102,717        | 28,535         | 24,269        | 22,001        | 27,912        |
| Sosua                     | 27,821         | 8,129          | 7,144         | 5,952         | 6,596         |
| Villa Isabela             | 12,869         | 3,218          | 2,963         | 2,479         | 4,209         |
| Villa Montellano          | 10,762         | 2,944          | 2,444         | 2,235         | 3,139         |
| <b>Hermanas Mirabal</b>   | <b>85,385</b>  | <b>20,397</b>  | <b>19,201</b> | <b>17,462</b> | <b>28,325</b> |
| Salcedo                   | 35,582         | 8,507          | 7,696         | 7,163         | 12,216        |
| Tenares                   | 27,431         | 6,408          | 6,458         | 5,699         | 8,866         |
| Villa Tapia               | 22,372         | 5,482          | 5,047         | 4,600         | 7,243         |
| <b>Samaná</b>             | <b>62,096</b>  | <b>17,476</b>  | <b>14,801</b> | <b>11,706</b> | <b>18,113</b> |
| Las Terrenas              | 8,007          | 2,562          | 2,073         | 1,647         | 1,725         |
| Samaná                    | 35,709         | 9,879          | 8,588         | 6,484         | 10,758        |
| Sánchez                   | 18,380         | 5,035          | 4,140         | 3,575         | 5,630         |
| <b>San Cristóbal</b>      | <b>336,853</b> | <b>97,940</b>  | <b>82,345</b> | <b>65,297</b> | <b>91,271</b> |
| Bajos de Haina            | 70,470         | 21,743         | 17,188        | 14,068        | 17,471        |
| Cambita Garabitos         | 16,551         | 4,672          | 3,975         | 3,096         | 4,808         |
| Los Cacaos                | 4,699          | 1,138          | 1,142         | 831           | 1,588         |
| Sabana Grande de Palenque | 9,449          | 2,680          | 2,409         | 1,813         | 2,547         |
| San Cristóbal             | 145,763        | 42,030         | 35,356        | 28,340        | 40,037        |
| San Gregorio de Nigua     | 15,437         | 4,269          | 3,878         | 3,010         | 4,280         |
| Villa Altigracia          | 48,926         | 14,222         | 11,923        | 9,301         | 13,480        |
| Yaguatae                  | 25,558         | 7,186          | 6,474         | 4,838         | 7,060         |



Cuadro 16.3, continuación...

| Provincia y municipio       | Total          | Grupos de edad |                |                |                |
|-----------------------------|----------------|----------------|----------------|----------------|----------------|
|                             |                | 18-29          | 30-39          | 40-49          | 50 y más       |
| <b>San Juan</b>             | <b>164,484</b> | <b>46,164</b>  | <b>37,131</b>  | <b>27,499</b>  | <b>53,690</b>  |
| Bohechío                    | 7,001          | 1,996          | 1,629          | 1,137          | 2,239          |
| El Cercado                  | 16,958         | 4,844          | 3,689          | 2,649          | 5,776          |
| Juan de Herrera             | 9,347          | 2,558          | 2,291          | 1,581          | 2,917          |
| Las Matas de Farfán         | 31,743         | 8,601          | 6,895          | 4,911          | 11,336         |
| San Juan de la Maguana      | 90,656         | 25,568         | 20,633         | 15,755         | 28,700         |
| Vallejuelo                  | 8,779          | 2,597          | 1,994          | 1,466          | 2,722          |
| <b>San Pedro de Macorís</b> | <b>186,459</b> | <b>52,656</b>  | <b>44,653</b>  | <b>39,087</b>  | <b>50,063</b>  |
| Consuelo                    | 18,638         | 5,420          | 4,562          | 3,715          | 4,941          |
| Guayacanes                  | 4,115          | 1,214          | 1,061          | 841            | 999            |
| Los Llanos                  | 13,973         | 3,611          | 3,186          | 2,598          | 4,578          |
| Quisqueya                   | 11,338         | 3,205          | 2,607          | 2,212          | 3,314          |
| Ramón Santana               | 5,582          | 1,349          | 1,398          | 1,131          | 1,704          |
| San Pedro de Macorís        | 132,813        | 37,857         | 31,839         | 28,590         | 34,527         |
| <b>Sánchez Ramírez</b>      | <b>111,357</b> | <b>31,587</b>  | <b>26,466</b>  | <b>20,291</b>  | <b>33,013</b>  |
| Cevicos                     | 10,930         | 2,890          | 2,673          | 2,046          | 3,321          |
| Cotuí                       | 54,818         | 15,960         | 12,845         | 9,679          | 16,334         |
| Fantino                     | 17,962         | 4,701          | 4,229          | 3,508          | 5,524          |
| Villa La Mata               | 27,647         | 8,036          | 6,719          | 5,058          | 7,834          |
| <b>Santiago</b>             | <b>686,107</b> | <b>177,434</b> | <b>161,715</b> | <b>142,602</b> | <b>204,356</b> |
| Jánico                      | 17,326         | 3,475          | 4,020          | 3,481          | 6,350          |
| Licey al Medio              | 21,246         | 5,965          | 4,689          | 4,550          | 6,042          |
| Puñal                       | 30,797         | 7,944          | 7,261          | 6,587          | 9,005          |
| Sabana Iglesia              | 8,855          | 2,093          | 2,101          | 1,769          | 2,892          |
| San José de las Matas       | 37,399         | 8,457          | 8,177          | 7,604          | 13,161         |
| Santiago de Los Caballeros  | 483,464        | 126,342        | 115,153        | 100,534        | 141,435        |
| Tamboril                    | 36,193         | 9,661          | 8,078          | 7,547          | 10,907         |
| Villa Bisonó -Navarrete-    | 27,956         | 7,253          | 6,801          | 5,697          | 8,205          |
| Villa González              | 22,871         | 6,244          | 5,435          | 4,833          | 6,359          |
| <b>Santiago Rodríguez</b>   | <b>46,876</b>  | <b>12,281</b>  | <b>10,386</b>  | <b>8,601</b>   | <b>15,608</b>  |
| Monción                     | 9,858          | 2,496          | 2,237          | 2,022          | 3,103          |
| San Ignacio de Sabaneta     | 28,319         | 7,281          | 6,162          | 5,144          | 9,732          |
| Villa Los Almácigos         | 8,699          | 2,504          | 1,987          | 1,435          | 2,773          |
| <b>Valverde</b>             | <b>105,533</b> | <b>26,615</b>  | <b>25,392</b>  | <b>21,157</b>  | <b>32,369</b>  |
| Esperanza                   | 37,766         | 9,830          | 9,882          | 7,416          | 10,638         |
| Laguna Salada               | 14,045         | 3,438          | 3,334          | 2,801          | 4,472          |
| Mao                         | 53,722         | 13,347         | 12,176         | 10,940         | 17,259         |
| <b>Monseñor Nouel</b>       | <b>123,560</b> | <b>33,574</b>  | <b>29,722</b>  | <b>24,728</b>  | <b>35,536</b>  |
| Bonao                       | 95,615         | 25,501         | 23,000         | 19,456         | 27,658         |
| Maimón                      | 13,747         | 4,196          | 3,261          | 2,509          | 3,781          |
| Piedra Blanca               | 14,198         | 3,877          | 3,461          | 2,763          | 4,097          |



Cuadro 16.3

| Provincia y municipio   | Total            | Grupos de edad |                |                |                |
|-------------------------|------------------|----------------|----------------|----------------|----------------|
|                         |                  | 18-29          | 30-39          | 40-49          | 50 y más       |
| <b>Monte Plata</b>      | <b>113,860</b>   | <b>31,457</b>  | <b>26,421</b>  | <b>21,043</b>  | <b>34,939</b>  |
| Bayaguana               | 20,734           | 5,521          | 4,894          | 3,902          | 6,417          |
| Monte Plata             | 29,886           | 8,476          | 6,645          | 5,578          | 9,187          |
| Peralvillo              | 12,220           | 3,019          | 2,846          | 2,298          | 4,057          |
| Sabana Grande de Boyá   | 20,205           | 5,580          | 4,822          | 3,733          | 6,070          |
| Yamasá                  | 30,815           | 8,861          | 7,214          | 5,532          | 9,208          |
| <b>Hato Mayor</b>       | <b>61,723</b>    | <b>16,551</b>  | <b>14,709</b>  | <b>11,575</b>  | <b>18,888</b>  |
| El Valle                | 6,311            | 1,622          | 1,505          | 1,247          | 1,937          |
| Hato Mayor              | 42,920           | 11,691         | 10,317         | 7,980          | 12,932         |
| Sabana de la Mar        | 12,492           | 3,238          | 2,887          | 2,348          | 4,019          |
| <b>San José de Ocoa</b> | <b>45,555</b>    | <b>11,653</b>  | <b>11,022</b>  | <b>8,741</b>   | <b>14,139</b>  |
| Rancho Arriba           | 6,397            | 1,395          | 1,524          | 1,141          | 2,337          |
| Sabana Larga            | 7,067            | 1,786          | 1,748          | 1,393          | 2,140          |
| San José de Ocoa        | 32,091           | 8,472          | 7,750          | 6,207          | 9,662          |
| <b>Santo Domingo</b>    | <b>1,227,757</b> | <b>370,348</b> | <b>292,228</b> | <b>243,338</b> | <b>321,843</b> |
| Boca Chica              | 61,308           | 19,592         | 14,133         | 12,370         | 15,213         |
| Los Alcarrizos          | 113,171          | 37,628         | 27,675         | 21,385         | 26,483         |
| Pedro Brand             | 29,564           | 9,415          | 7,247          | 5,660          | 7,242          |
| San Antonio de Guerra   | 18,881           | 5,278          | 4,599          | 3,628          | 5,376          |
| Santo Domingo Este      | 545,341          | 156,817        | 124,780        | 110,305        | 153,439        |
| Santo Domingo Norte     | 246,943          | 80,710         | 59,750         | 46,096         | 60,387         |
| Santo Domingo Oeste     | 212,549          | 60,908         | 54,044         | 43,894         | 53,703         |

Nota: Cifras no disponibles

Fuente: Registros administrativos de las Oficialías del Estado Civil de la Junta Central Electoral (JCE)


**Cuadro 16.4**

REPÚBLICA DOMINICANA: Número de personas inscritas en el padrón electoral por grupos de edad, según nivel geográfico. Elecciones congresuales y municipales, 2010

| Región, provincia y municipio   | Total            | Grupos de edad   |                  |                  |                  |
|---------------------------------|------------------|------------------|------------------|------------------|------------------|
|                                 |                  | 18-29            | 30-39            | 40-49            | 50 y más         |
| <b>Total</b>                    | <b>6,116,397</b> | <b>1,661,503</b> | <b>1,433,409</b> | <b>1,215,413</b> | <b>1,806,072</b> |
| <b>Región Distrito Nacional</b> | <b>2,024,023</b> | <b>550,096</b>   | <b>467,141</b>   | <b>414,880</b>   | <b>591,906</b>   |
| <b>Distrito Nacional</b>        | <b>796,266</b>   | <b>179,748</b>   | <b>174,913</b>   | <b>171,542</b>   | <b>270,063</b>   |
| Distrito Nacional               | 796,266          | 179,748          | 174,913          | 171,542          | 270,063          |
| <b>Santo Domingo</b>            | <b>1,227,757</b> | <b>370,348</b>   | <b>292,228</b>   | <b>243,338</b>   | <b>321,843</b>   |
| Boca Chica                      | 61,308           | 19,592           | 14,133           | 12,370           | 15,213           |
| Los Alcarrizos                  | 113,171          | 37,628           | 27,675           | 21,385           | 26,483           |
| Pedro Brand                     | 29,564           | 9,415            | 7,247            | 5,660            | 7,242            |
| San Antonio de Guerra           | 18,881           | 5,278            | 4,599            | 3,628            | 5,376            |
| Santo Domingo Este              | 545,341          | 156,817          | 124,780          | 110,305          | 153,439          |
| Santo Domingo Norte             | 246,943          | 80,710           | 59,750           | 46,096           | 60,387           |
| Santo Domingo Oeste             | 212,549          | 60,908           | 54,044           | 43,894           | 53,703           |
| <b>Región Valdesia</b>          | <b>619,779</b>   | <b>172,482</b>   | <b>149,974</b>   | <b>120,047</b>   | <b>177,276</b>   |
| <b>Peravia</b>                  | <b>123,511</b>   | <b>31,432</b>    | <b>30,186</b>    | <b>24,966</b>    | <b>36,927</b>    |
| Baní                            | 108,349          | 27,475           | 26,568           | 21,861           | 32,445           |
| Nizao                           | 15,162           | 3,957            | 3,618            | 3,105            | 4,482            |
| <b>San Cristóbal</b>            | <b>336,853</b>   | <b>97,940</b>    | <b>82,345</b>    | <b>65,297</b>    | <b>91,271</b>    |
| Bajos de Haina                  | 70,470           | 21,743           | 17,188           | 14,068           | 17,471           |
| Cambita Garabitos               | 16,551           | 4,672            | 3,975            | 3,096            | 4,808            |
| Los Cacaos                      | 4,699            | 1,138            | 1,142            | 831              | 1,588            |
| Sabana Grande de Palenque       | 9,449            | 2,680            | 2,409            | 1,813            | 2,547            |
| San Cristóbal                   | 145,763          | 42,030           | 35,356           | 28,340           | 40,037           |
| San Gregorio de Nigua           | 15,437           | 4,269            | 3,878            | 3,010            | 4,280            |
| VillLa Altigracia               | 48,926           | 14,222           | 11,923           | 9,301            | 13,480           |
| Yaguate                         | 25,558           | 7,186            | 6,474            | 4,838            | 7,060            |
| <b>Monte Plata</b>              | <b>113,860</b>   | <b>31,457</b>    | <b>26,421</b>    | <b>21,043</b>    | <b>34,939</b>    |
| Bayaguana                       | 20,734           | 5,521            | 4,894            | 3,902            | 6,417            |
| Monte Plata                     | 29,886           | 8,476            | 6,645            | 5,578            | 9,187            |
| Peralvillo                      | 12,220           | 3,019            | 2,846            | 2,298            | 4,057            |
| Sabana Grande de Boyá           | 20,205           | 5,580            | 4,822            | 3,733            | 6,070            |
| Yamasá                          | 30,815           | 8,861            | 7,214            | 5,532            | 9,208            |
| <b>San José de Ocoa</b>         | <b>45,555</b>    | <b>11,653</b>    | <b>11,022</b>    | <b>8,741</b>     | <b>14,139</b>    |
| Rancho Arriba                   | 6,397            | 1,395            | 1,524            | 1,141            | 2,337            |
| Sabana Larga                    | 7,067            | 1,786            | 1,748            | 1,393            | 2,140            |
| San José de Ocoa                | 32,091           | 8,472            | 7,750            | 6,207            | 9,662            |
| <b>Región Este</b>              | <b>566,825</b>   | <b>159,926</b>   | <b>137,838</b>   | <b>113,574</b>   | <b>155,487</b>   |
| <b>El Seibo</b>                 | <b>54,504</b>    | <b>14,619</b>    | <b>12,576</b>    | <b>9,819</b>     | <b>17,490</b>    |
| El Seibo                        | 39,046           | 10,346           | 8,992            | 6,921            | 12,787           |
| Miches                          | 15,458           | 4,273            | 3,584            | 2,898            | 4,703            |





Cuadro 16.4, continuación...

| Región, provincia y municipio | Total          | Grupos de edad |                |               |                |
|-------------------------------|----------------|----------------|----------------|---------------|----------------|
|                               |                | 18-29          | 30-39          | 40-49         | 50 y más       |
| <b>La Altagracia</b>          | <b>115,145</b> | <b>33,098</b>  | <b>29,259</b>  | <b>22,387</b> | <b>30,401</b>  |
| Higüey                        | 105,841        | 30,711         | 26,883         | 20,666        | 27,581         |
| San Rafael del Yuma           | 9,304          | 2,387          | 2,376          | 1,721         | 2,820          |
| <b>La Romana</b>              | <b>148,994</b> | <b>43,002</b>  | <b>36,641</b>  | <b>30,706</b> | <b>38,645</b>  |
| Guaymate                      | 8,490          | 2,686          | 2,036          | 1,643         | 2,125          |
| La Romana                     | 121,141        | 32,593         | 30,667         | 25,814        | 32,067         |
| Villa Hermosa                 | 19,363         | 7,723          | 3,938          | 3,249         | 4,453          |
| <b>San Pedro de Macorís</b>   | <b>186,459</b> | <b>52,656</b>  | <b>44,653</b>  | <b>39,087</b> | <b>50,063</b>  |
| Consuelo                      | 18,638         | 5,420          | 4,562          | 3,715         | 4,941          |
| Guayacanes                    | 4,115          | 1,214          | 1,061          | 841           | 999            |
| Los Llanos                    | 13,973         | 3,611          | 3,186          | 2,598         | 4,578          |
| Quisqueya                     | 11,338         | 3,205          | 2,607          | 2,212         | 3,314          |
| Ramón Santana                 | 5,582          | 1,349          | 1,398          | 1,131         | 1,704          |
| San Pedro de Macorís          | 132,813        | 37,857         | 31,839         | 28,590        | 34,527         |
| <b>Hato Mayor</b>             | <b>61,723</b>  | <b>16,551</b>  | <b>14,709</b>  | <b>11,575</b> | <b>18,888</b>  |
| El Valle                      | 6,311          | 1,622          | 1,505          | 1,247         | 1,937          |
| Hato Mayor                    | 42,920         | 11,691         | 10,317         | 7,980         | 12,932         |
| Sabana de la Mar              | 12,492         | 3,238          | 2,887          | 2,348         | 4,019          |
| <b>Región Nordeste</b>        | <b>471,038</b> | <b>122,146</b> | <b>110,429</b> | <b>91,725</b> | <b>146,738</b> |
| <b>Duarte</b>                 | <b>223,267</b> | <b>57,673</b>  | <b>52,782</b>  | <b>43,826</b> | <b>68,986</b>  |
| Arenoso                       | 9,500          | 2,301          | 2,386          | 1,699         | 3,114          |
| Castillo                      | 13,424         | 3,268          | 3,004          | 2,366         | 4,786          |
| Eugenio María de Hostos       | 5,192          | 1,498          | 1,201          | 874           | 1,619          |
| Las Guáranas                  | 9,773          | 2,630          | 2,316          | 1,973         | 2,854          |
| Pimentel                      | 14,016         | 3,734          | 3,207          | 2,698         | 4,377          |
| San Francisco de Macorís      | 148,651        | 38,328         | 35,477         | 30,142        | 44,704         |
| Villa Riva                    | 22,711         | 5,914          | 5,191          | 4,074         | 7,532          |
| <b>María Trinidad Sánchez</b> | <b>100,290</b> | <b>26,600</b>  | <b>23,645</b>  | <b>18,731</b> | <b>31,314</b>  |
| Cabrera                       | 20,855         | 5,203          | 4,893          | 3,940         | 6,819          |
| El Factor                     | 16,796         | 4,427          | 4,107          | 3,194         | 5,068          |
| Nagua                         | 51,106         | 13,744         | 12,005         | 9,506         | 15,851         |
| Río San Juan                  | 11,533         | 3,226          | 2,640          | 2,091         | 3,576          |
| <b>Hermanas Mirabal</b>       | <b>85,385</b>  | <b>20,397</b>  | <b>19,201</b>  | <b>17,462</b> | <b>28,325</b>  |
| Salcedo                       | 35,582         | 8,507          | 7,696          | 7,163         | 12,216         |
| Tenares                       | 27,431         | 6,408          | 6,458          | 5,699         | 8,866          |
| Villa Tapia                   | 22,372         | 5,482          | 5,047          | 4,600         | 7,243          |
| <b>Samaná</b>                 | <b>62,096</b>  | <b>17,476</b>  | <b>14,801</b>  | <b>11,706</b> | <b>18,113</b>  |
| Las Terrenas                  | 8,007          | 2,562          | 2,073          | 1,647         | 1,725          |
| Samaná                        | 35,709         | 9,879          | 8,588          | 6,484         | 10,758         |
| Sánchez                       | 18,380         | 5,035          | 4,140          | 3,575         | 5,630          |



Cuadro 16.4, continuación...

| Región, provincia y municipio | Total            | Grupos de edad |                |                |                |
|-------------------------------|------------------|----------------|----------------|----------------|----------------|
|                               |                  | 18-29          | 30-39          | 40-49          | 50 y más       |
| <b>Región Cibao Central</b>   | <b>515,573</b>   | <b>140,923</b> | <b>122,163</b> | <b>101,682</b> | <b>150,805</b> |
| <b>La Vega</b>                | <b>280,656</b>   | <b>75,762</b>  | <b>65,975</b>  | <b>56,663</b>  | <b>82,256</b>  |
| Constanza                     | 39,585           | 11,923         | 10,044         | 7,583          | 10,035         |
| Jarabacoa                     | 45,052           | 12,151         | 10,663         | 8,736          | 13,502         |
| Jima Abajo                    | 18,029           | 5,277          | 4,274          | 3,525          | 4,953          |
| La Vega                       | 177,990          | 46,411         | 40,994         | 36,819         | 53,766         |
| <b>Sánchez Ramírez</b>        | <b>111,357</b>   | <b>31,587</b>  | <b>26,466</b>  | <b>20,291</b>  | <b>33,013</b>  |
| Cevicos                       | 10,930           | 2,890          | 2,673          | 2,046          | 3,321          |
| Cotuí                         | 54,818           | 15,960         | 12,845         | 9,679          | 16,334         |
| Fantino                       | 17,962           | 4,701          | 4,229          | 3,508          | 5,524          |
| Villa La Mata                 | 27,647           | 8,036          | 6,719          | 5,058          | 7,834          |
| <b>Monseñor Nouel</b>         | <b>123,560</b>   | <b>33,574</b>  | <b>29,722</b>  | <b>24,728</b>  | <b>35,536</b>  |
| Bonaó                         | 95,615           | 25,501         | 23,000         | 19,456         | 27,658         |
| Maimón                        | 13,747           | 4,196          | 3,261          | 2,509          | 3,781          |
| Piedra Blanca                 | 14,198           | 3,877          | 3,461          | 2,763          | 4,097          |
| <b>Región Norcentral</b>      | <b>1,069,182</b> | <b>279,077</b> | <b>250,230</b> | <b>220,688</b> | <b>319,187</b> |
| <b>Españat</b>                | <b>168,207</b>   | <b>44,315</b>  | <b>38,671</b>  | <b>33,825</b>  | <b>51,396</b>  |
| Cayetano Germosén             | 6,659            | 1,572          | 1,362          | 1,472          | 2,253          |
| Gaspar Hernández              | 26,029           | 7,148          | 6,330          | 4,781          | 7,770          |
| Jamao al Norte                | 5,685            | 1,579          | 1,333          | 1,070          | 1,703          |
| Moca                          | 129,834          | 34,016         | 29,646         | 26,502         | 39,670         |
| <b>Puerto Plata</b>           | <b>214,868</b>   | <b>57,328</b>  | <b>49,844</b>  | <b>44,261</b>  | <b>63,435</b>  |
| Altamira                      | 16,326           | 3,562          | 3,442          | 3,047          | 6,275          |
| Guananico                     | 5,577            | 1,366          | 1,197          | 1,074          | 1,940          |
| Imbert                        | 16,089           | 4,093          | 3,513          | 3,137          | 5,346          |
| Los Hidalgos                  | 10,697           | 2,511          | 2,407          | 2,056          | 3,723          |
| Luperón                       | 12,010           | 2,970          | 2,465          | 2,280          | 4,295          |
| Puerto Plata                  | 102,717          | 28,535         | 24,269         | 22,001         | 27,912         |
| Sosua                         | 27,821           | 8,129          | 7,144          | 5,952          | 6,596          |
| Villa Isabela                 | 12,869           | 3,218          | 2,963          | 2,479          | 4,209          |
| Villa Montellano              | 10,762           | 2,944          | 2,444          | 2,235          | 3,139          |
| <b>Santiago</b>               | <b>686,107</b>   | <b>177,434</b> | <b>161,715</b> | <b>142,602</b> | <b>204,356</b> |
| Jánico                        | 17,326           | 3,475          | 4,020          | 3,481          | 6,350          |
| Licey al Medio                | 21,246           | 5,965          | 4,689          | 4,550          | 6,042          |
| Puñal                         | 30,797           | 7,944          | 7,261          | 6,587          | 9,005          |
| Sabana Iglesia                | 8,855            | 2,093          | 2,101          | 1,769          | 2,892          |
| San José de las Matas         | 37,399           | 8,457          | 8,177          | 7,604          | 13,161         |
| Santiago de Los Caballeros    | 483,464          | 126,342        | 115,153        | 100,534        | 141,435        |
| Tamboril                      | 36,193           | 9,661          | 8,078          | 7,547          | 10,907         |
| Villa Bisonó -Navarrete-      | 27,956           | 7,253          | 6,801          | 5,697          | 8,205          |
| Villa González                | 22,871           | 6,244          | 5,435          | 4,833          | 6,359          |



Cuadro 16.4, continuación...

| Región, provincia y municipio | Total          | Grupos de edad |               |               |                |
|-------------------------------|----------------|----------------|---------------|---------------|----------------|
|                               |                | 18-29          | 30-39         | 40-49         | 50 y más       |
| <b>Región Noroeste</b>        | <b>273,011</b> | <b>68,629</b>  | <b>62,572</b> | <b>52,498</b> | <b>89,312</b>  |
| <b>Dajabón</b>                | <b>44,925</b>  | <b>11,492</b>  | <b>9,946</b>  | <b>8,095</b>  | <b>15,392</b>  |
| Dajabón                       | 18,357         | 4,952          | 4,030         | 3,464         | 5,911          |
| El Pino                       | 4,969          | 1,139          | 1,206         | 860           | 1,764          |
| Loma de Cabrera               | 11,741         | 2,930          | 2,576         | 2,104         | 4,131          |
| Partido                       | 5,814          | 1,404          | 1,216         | 1,027         | 2,167          |
| Restauración                  | 4,044          | 1,067          | 918           | 640           | 1,419          |
| <b>Monte Cristi</b>           | <b>75,677</b>  | <b>18,241</b>  | <b>16,848</b> | <b>14,645</b> | <b>25,943</b>  |
| Castañuelas                   | 10,099         | 2,488          | 2,264         | 2,011         | 3,336          |
| Guayubín                      | 23,183         | 5,398          | 5,069         | 4,445         | 8,271          |
| Las Matas de Santa Cruz       | 6,925          | 1,791          | 1,595         | 1,315         | 2,224          |
| Monte Cristi                  | 17,772         | 4,314          | 3,871         | 3,449         | 6,138          |
| Pepillo Salcedo               | 6,056          | 1,388          | 1,431         | 1,169         | 2,068          |
| Villa Vásquez                 | 11,642         | 2,862          | 2,618         | 2,256         | 3,906          |
| <b>Santiago Rodríguez</b>     | <b>46,876</b>  | <b>12,281</b>  | <b>10,386</b> | <b>8,601</b>  | <b>15,608</b>  |
| Monción                       | 9,858          | 2,496          | 2,237         | 2,022         | 3,103          |
| San Ignacio de Sabaneta       | 28,319         | 7,281          | 6,162         | 5,144         | 9,732          |
| Villa Los Almácigos           | 8,699          | 2,504          | 1,987         | 1,435         | 2,773          |
| <b>Valverde</b>               | <b>105,533</b> | <b>26,615</b>  | <b>25,392</b> | <b>21,157</b> | <b>32,369</b>  |
| Esperanza                     | 37,766         | 9,830          | 9,882         | 7,416         | 10,638         |
| Laguna Salada                 | 14,045         | 3,438          | 3,334         | 2,801         | 4,472          |
| Mao                           | 53,722         | 13,347         | 12,176        | 10,940        | 17,259         |
| <b>Región El Valle</b>        | <b>346,274</b> | <b>100,620</b> | <b>79,385</b> | <b>58,595</b> | <b>107,674</b> |
| <b>Azua</b>                   | <b>142,426</b> | <b>43,085</b>  | <b>33,683</b> | <b>25,137</b> | <b>40,521</b>  |
| Azua                          | 61,731         | 18,670         | 14,414        | 11,286        | 17,361         |
| Estebanía                     | 4,342          | 1,157          | 989           | 853           | 1,343          |
| Guayabal                      | 3,620          | 1,136          | 885           | 574           | 1,025          |
| Las Charcas                   | 5,908          | 1,829          | 1,399         | 1,056         | 1,624          |
| Las Yayas de Viajama          | 10,999         | 2,970          | 2,642         | 1,838         | 3,549          |
| Padre Las Casas               | 14,973         | 4,443          | 3,473         | 2,533         | 4,524          |
| Peralta                       | 7,821          | 2,206          | 1,923         | 1,374         | 2,318          |
| Pueblo Viejo                  | 7,139          | 2,423          | 1,534         | 1,294         | 1,888          |
| Sabana Yegua                  | 13,505         | 4,223          | 3,432         | 2,257         | 3,593          |
| Tábara Arriba                 | 12,388         | 4,028          | 2,992         | 2,072         | 3,296          |
| <b>Elías Piña</b>             | <b>39,364</b>  | <b>11,371</b>  | <b>8,571</b>  | <b>5,959</b>  | <b>13,463</b>  |
| Bánica                        | 4,875          | 1,361          | 1,034         | 700           | 1,780          |
| Comendador                    | 14,985         | 4,511          | 3,173         | 2,311         | 4,990          |
| El Llano                      | 5,583          | 1,661          | 1,201         | 803           | 1,918          |
| Hondo Valle                   | 6,636          | 1,782          | 1,505         | 1,051         | 2,298          |
| Juan Santiago                 | 3,254          | 926            | 653           | 479           | 1,196          |
| Pedro Santana                 | 4,031          | 1,130          | 1,005         | 615           | 1,281          |



Cuadro 16.4

| Región, provincia y municipio | Total          | Grupos de edad |               |               |               |
|-------------------------------|----------------|----------------|---------------|---------------|---------------|
|                               |                | 18-29          | 30-39         | 40-49         | 50 y más      |
| <b>San Juan</b>               | <b>164,484</b> | <b>46,164</b>  | <b>37,131</b> | <b>27,499</b> | <b>53,690</b> |
| Bohechío                      | 7,001          | 1,996          | 1,629         | 1,137         | 2,239         |
| El Cercado                    | 16,958         | 4,844          | 3,689         | 2,649         | 5,776         |
| Juan de Herrera               | 9,347          | 2,558          | 2,291         | 1,581         | 2,917         |
| Las Matas de Farfán           | 31,743         | 8,601          | 6,895         | 4,911         | 11,336        |
| San Juan de la Maguana        | 90,656         | 25,568         | 20,633        | 15,755        | 28,700        |
| Vallejuelo                    | 8,779          | 2,597          | 1,994         | 1,466         | 2,722         |
| <b>Región Enriquillo</b>      | <b>230,692</b> | <b>67,604</b>  | <b>53,677</b> | <b>41,724</b> | <b>67,687</b> |
| <b>Baoruco</b>                | <b>65,727</b>  | <b>19,543</b>  | <b>15,107</b> | <b>11,680</b> | <b>19,397</b> |
| Galván                        | 9,650          | 2,733          | 2,193         | 1,786         | 2,938         |
| Los Ríos                      | 5,222          | 1,644          | 1,264         | 824           | 1,490         |
| Neyba                         | 22,834         | 7,041          | 4,913         | 4,004         | 6,876         |
| Tamayo                        | 19,532         | 5,787          | 4,641         | 3,610         | 5,494         |
| Villa Jaragua                 | 8,489          | 2,338          | 2,096         | 1,456         | 2,599         |
| <b>Barahona</b>               | <b>114,772</b> | <b>33,598</b>  | <b>26,476</b> | <b>21,120</b> | <b>33,578</b> |
| Barahona                      | 51,664         | 15,619         | 11,904        | 9,765         | 14,376        |
| Cabral                        | 9,623          | 2,738          | 2,383         | 1,668         | 2,834         |
| El Peñón                      | 3,133          | 863            | 644           | 580           | 1,046         |
| Enriquillo                    | 7,996          | 2,259          | 1,691         | 1,315         | 2,731         |
| Fundación                     | 4,731          | 1,305          | 1,081         | 862           | 1,483         |
| Jaquimeyes                    | 2,793          | 862            | 561           | 546           | 824           |
| La Ciénaga                    | 4,746          | 1,570          | 1,082         | 849           | 1,245         |
| Las Salinas                   | 3,570          | 1,031          | 831           | 601           | 1,107         |
| Paraíso                       | 7,025          | 1,861          | 1,688         | 1,271         | 2,205         |
| Polo                          | 4,161          | 1,090          | 932           | 678           | 1,461         |
| Vicente Noble                 | 15,330         | 4,400          | 3,679         | 2,985         | 4,266         |
| <b>Independencia</b>          | <b>32,898</b>  | <b>9,176</b>   | <b>7,616</b>  | <b>5,758</b>  | <b>10,348</b> |
| Cristóbal                     | 3,624          | 953            | 975           | 654           | 1,042         |
| Duvergé                       | 9,725          | 2,719          | 2,024         | 1,712         | 3,270         |
| Jimaní                        | 7,005          | 2,088          | 1,650         | 1,217         | 2,050         |
| La Descubierta                | 5,621          | 1,543          | 1,332         | 1,025         | 1,721         |
| Mella                         | 2,854          | 798            | 620           | 490           | 946           |
| Postrer Río                   | 4,069          | 1,075          | 1,015         | 660           | 1,319         |
| <b>Pedernales</b>             | <b>17,295</b>  | <b>5,287</b>   | <b>4,478</b>  | <b>3,166</b>  | <b>4,364</b>  |
| Oviedo                        | 6,651          | 2,061          | 1,756         | 1,248         | 1,586         |
| Pedernales                    | 10,644         | 3,226          | 2,722         | 1,918         | 2,778         |

Nota: Cifras no disponibles

Fuente: Registros administrativos de las Oficialías del Estado Civil de la Junta Central Electoral (JCE)



**Cuadro 16.5**  
 REPÚBLICA DOMINICANA: Votos emitidos en las elecciones presidenciales y vicepresidenciales del 2004, 2008 y 2012 por tipo, según provincia

| Provincia                               | 2004             |                  |               | 2008       |                  |                  | 2012          |                  |                  |               |
|---|------------------|------------------|---------------|------------|------------------|------------------|---------------|------------------|------------------|---------------|
|   | Total            | Válidos          | Nulos         | Total      | Válidos          | Nulos            | Total         | Válidos          | Nulos            |               |
| <b>Total</b>                            | <b>3,656,850</b> | <b>3,613,700</b> | <b>42,314</b> | <b>836</b> | <b>4,113,644</b> | <b>4,086,541</b> | <b>27,103</b> | <b>4,566,838</b> | <b>4,536,910</b> | <b>29,928</b> |
| Distrito Nacional                       | 480,538          | 476,228          | 4,175         | 135        | 500,550          | 497,855          | 2,695         | 530,599          | 528,134          | 2,465         |
| Azua                                    | 90,032           | 88,878           | 1,133         | 21         | 101,602          | 100,825          | 777           | 114,781          | 113,889          | 892           |
| Baoruco                                 | 41,597           | 41,003           | 589           | 5          | 44,647           | 44,325           | 322           | 49,971           | 49,590           | 381           |
| Barahona                                | 73,971           | 73,183           | 763           | 25         | 80,565           | 80,038           | 527           | 89,598           | 89,063           | 535           |
| Dajabón                                 | 30,731           | 30,351           | 379           | 1          | 33,987           | 33,748           | 239           | 36,423           | 36,234           | 189           |
| Duarte                                  | 132,613          | 130,736          | 1,856         | 21         | 146,284          | 144,961          | 1,323         | 155,486          | 154,265          | 1,221         |
| Elías Piña                              | 27,016           | 26,564           | 442           | 10         | 28,318           | 27,998           | 320           | 30,616           | 30,290           | 326           |
| El Seibo                                | 33,396           | 32,794           | 594           | 8          | 37,106           | 36,687           | 419           | 41,331           | 40,948           | 383           |
| Españat                                 | 106,836          | 105,654          | 1,161         | 21         | 119,244          | 118,271          | 973           | 126,797          | 125,749          | 1,048         |
| Independencia                           | 21,745           | 21,504           | 233           | 8          | 23,987           | 23,876           | 111           | 26,247           | 26,116           | 131           |
| La Altagracia                           | 65,284           | 64,344           | 921           | 19         | 73,526           | 72,961           | 565           | 86,980           | 86,456           | 524           |
| La Romana                               | 84,792           | 83,532           | 1,211         | 49         | 95,958           | 95,261           | 697           | 109,139          | 108,516          | 623           |
| La Vega                                 | 172,086          | 169,818          | 2,218         | 50         | 190,012          | 188,608          | 1,404         | 206,113          | 204,540          | 1,573         |
| María Trinidad Sánchez                  | 63,860           | 63,017           | 838           | 5          | 68,763           | 68,181           | 582           | 75,965           | 75,280           | 685           |
| Monte Cristi                            | 50,174           | 49,686           | 482           | 6          | 54,210           | 53,952           | 258           | 58,297           | 57,967           | 330           |
| Pedernales                              | 9,905            | 9,768            | 131           | 6          | 11,202           | 11,136           | 66            | 12,283           | 12,216           | 67            |
| Peravia                                 | 71,739           | 70,855           | 865           | 19         | 81,015           | 80,342           | 673           | 87,758           | 87,061           | 697           |
| Puerto Plata                            | 133,353          | 131,532          | 1,796         | 25         | 149,106          | 148,400          | 706           | 161,861          | 160,801          | 1,060         |
| Hermanas Mirabal (Salcedo) <sup>3</sup> | 53,654           | 52,890           | 756           | 8          | 58,023           | 57,561           | 462           | 60,761           | 60,147           | 614           |
| Samaná                                  | 38,349           | 37,858           | 484           | 7          | 42,649           | 42,317           | 332           | 48,429           | 48,092           | 337           |
| San Cristóbal                           | 206,788          | 203,665          | 3,077         | 46         | 235,314          | 233,302          | 2,012         | 264,533          | 262,371          | 2,162         |
| San Juan                                | 109,996          | 108,158          | 1,819         | 19         | 118,022          | 116,819          | 1,203         | 129,838          | 128,612          | 1,226         |
| San Pedro de Macorís                    | 107,641          | 105,829          | 1,787         | 25         | 119,143          | 118,015          | 1,128         | 131,095          | 130,155          | 940           |
| Sánchez Ramírez                         | 74,145           | 73,199           | 928           | 18         | 79,467           | 79,271           | 196           | 87,099           | 86,527           | 572           |
| Santiago                                | 383,073          | 381,474          | 1,586         | 13         | 424,036          | 423,066          | 970           | 449,526          | 448,618          | 908           |
| Santiago Rodríguez                      | 31,163           | 30,793           | 359           | 11         | 35,016           | 34,802           | 214           | 37,259           | 36,991           | 268           |
| Valverde                                | 66,783           | 66,056           | 722           | 5          | 74,081           | 73,832           | 249           | 77,855           | 77,347           | 508           |
| Monseñor Nouel                          | 73,998           | 73,023           | 966           | 9          | 81,845           | 81,161           | 684           | 88,048           | 87,527           | 521           |
| Monte Plata                             | 75,344           | 74,314           | 1,010         | 20         | 83,784           | 83,121           | 663           | 92,188           | 91,536           | 652           |
| Hato Mayor                              | 38,349           | 37,821           | 524           | 4          | 43,519           | 43,107           | 412           | 46,734           | 46,323           | 411           |
| San José de Ocoa <sup>1</sup>           | 29,338           | 28,840           | 485           | 13         | 32,970           | 32,688           | 282           | 35,528           | 35,272           | 256           |
| Santo Domingo <sup>2</sup>              | 643,519          | 635,757          | 7,583         | 179        | 768,980          | 764,096          | 4,884         | 870,221          | 864,904          | 5,317         |
| Exterior <sup>3</sup>                   | 35,042           | 34,576           | 441           | 25         | 76,713           | 75,958           | 755           | 147,479          | 145,373          | 2,106         |

<sup>1</sup>: Fue elevada a provincia a partir del 1ro. de enero del 2001

<sup>2</sup>: Esta provincia fue creada el 16 de octubre del 2001

<sup>3</sup>: A partir del año 2008, la provincia Salcedo cambió de nombre a Hermanas Mirabal

Fuente: Registros Administrativos de la Junta Central Electoral

**Cuadro 16.6**

REPÚBLICA DOMINICANA: Votos emitidos en el exterior en las elecciones presidenciales y vicepresidenciales del 2008 y 2012 por tipo, según país

| País                  | 2008           |               |            | 2012           |                |              |
|-----------------------|----------------|---------------|------------|----------------|----------------|--------------|
|                       | Total emitidos | Válidos       | Nulos      | Total emitidos | Válidos        | Nulos        |
| <b>Total</b>          | <b>76,707</b>  | <b>75,958</b> | <b>749</b> | <b>147,479</b> | <b>145,373</b> | <b>2,106</b> |
| <b>Estados Unidos</b> | <b>53,025</b>  | <b>52,522</b> | <b>503</b> | <b>95,293</b>  | <b>93,924</b>  | <b>1,369</b> |
| Boston                | 6,610          | 6,483         | 127        | 11,984         | 11,773         | 211          |
| Miami                 | 4,736          | 4,715         | 21         | 6,842          | 6,754          | 88           |
| New Jersey            | 8,945          | 8,864         | 81         | 17,731         | 17,458         | 273          |
| New York              | 30,145         | 29,883        | 262        | 49,733         | 49,040         | 693          |
| Orlando <sup>1</sup>  | 0              | 0             | 0          | 2,076          | 2,055          | 21           |
| Tampa <sup>1</sup>    | 0              | 0             | 0          | 0              | 0              | 0            |
| Philadelphia          | 1,812          | 1,803         | 9          | 4,412          | 4,357          | 55           |
| Washington DC         | 777            | 774           | 3          | 2,515          | 2,487          | 28           |
| <b>Puerto Rico</b>    | <b>5,756</b>   | <b>5,695</b>  | <b>61</b>  | <b>11,037</b>  | <b>10,886</b>  | <b>151</b>   |
| <b>España</b>         | <b>10,095</b>  | <b>10,022</b> | <b>73</b>  | <b>23,860</b>  | <b>23,567</b>  | <b>293</b>   |
| Barcelona             | 2,657          | 2,657         | 21         | 5,996          | 5,919          | 77           |
| Madrid                | 7,365          | 7,365         | 52         | 17,864         | 17,648         | 216          |
| <b>Canadá</b>         | <b>712</b>     | <b>699</b>    | <b>13</b>  | <b>1,270</b>   | <b>1,255</b>   | <b>15</b>    |
| Montreal              | 712            | 699           | 13         | 936            | 924            | 12           |
| Toronto               |                |               |            | 334            | 331            | 3            |
| <b>Venezuela</b>      | <b>1,364</b>   | <b>1,351</b>  | <b>13</b>  | <b>2,271</b>   | <b>2,229</b>   | <b>42</b>    |
| <b>Italia</b>         | <b>870</b>     | <b>847</b>    | <b>23</b>  | <b>3,122</b>   | <b>3,041</b>   | <b>81</b>    |
| Milán                 | 870            | 847           | 23         | 3,122          | 3,041          | 81           |
| <b>Holanda</b>        | <b>286</b>     | <b>271</b>    | <b>15</b>  | <b>789</b>     | <b>782</b>     | <b>7</b>     |
| Ámsterdam             | 286            | 271           | 15         | 789            | 782            | 7            |
| <b>Panamá</b>         | <b>1,532</b>   | <b>1,516</b>  | <b>16</b>  | <b>2,977</b>   | <b>2,933</b>   | <b>44</b>    |
| Curazao               | 623            | 618           | 5          | 2,227          | 2,192          | 35           |
| <b>San Martín</b>     | <b>1,626</b>   | <b>1,602</b>  | <b>24</b>  | <b>3,034</b>   | <b>2,985</b>   | <b>49</b>    |
| <b>Suiza</b>          | <b>818</b>     | <b>815</b>    | <b>3</b>   | <b>1,599</b>   | <b>1,579</b>   | <b>20</b>    |
| Zurich                | 818            | 815           | 3          | 1,599          | 1,579          | 20           |

<sup>1</sup>: No se realizaron elecciones en el 2008

Fuente: Registros Administrativos de la Junta Central Electoral

**Cuadro 16.7**

REPÚBLICA DOMINICANA: Votos válidos obtenidos, por alianza y partido político, según país y provincia.  
Elecciones presidenciales y vicepresidenciales, 2012

| País y provincia                        | Votos válidos obtenidos |   |   |                           |               |                                   |                      |
|---|-------------------------|---|---|---------------------------|---------------|-----------------------------------|----------------------|
|   | Total                   | Partido de la Liberación Dominicana y Aliados | Partido Revolucionario Dominicano y Aliados | Alianza por la Democracia | Frente Amplio | Partido Dominicanos por el Cambio | Partido Alianza País |
| <b>Total general</b>                    | <b>4,536,910</b>        | <b>2,329,492</b>                              | <b>2,124,160</b>                            | <b>5,066</b>              | <b>6,553</b>  | <b>9,343</b>                      | <b>62,296</b>        |
| <b>Total en el país</b>                 | <b>4,391,537</b>        | <b>2,253,847</b>                              | <b>2,056,242</b>                            | <b>4,909</b>              | <b>6,395</b>  | <b>9,113</b>                      | <b>61,031</b>        |
| Distrito Nacional                       | 528,134                 | 289,624                                       | 219,692                                     | 704                       | 633           | 1,148                             | 16,333               |
| Azua                                    | 113,889                 | 56,250  | 57,146                                      | 127                       | 96            | 55                                | 215                  |
| Baoruco                                 | 49,590                  | 23,813  | 25,511                                      | 71                        | 46            | 46                                | 103                  |
| Barahona                                | 89,063                  | 47,931  | 40,569                                      | 85                        | 153           | 76                                | 249                  |
| Dajabón                                 | 36,234                  | 17,913  | 18,098                                      | 17                        | 28            | 28                                | 150                  |
| Duarte                                  | 154,265                 | 73,728  | 77,297                                      | 170                       | 164           | 172                               | 2,734                |
| Elías Piña                              | 30,290                  | 16,778  | 13,412                                      | 17                        | 25            | 8                                 | 50                   |
| El Seibo                                | 40,948                  | 20,315  | 20,389                                      | 33                        | 32            | 44                                | 135                  |
| Españat                                 | 125,749                 | 62,628  | 60,836                                      | 53                        | 151           | 272                               | 1,809                |
| Independencia                           | 26,116                  | 14,909  | 11,095                                      | 35                        | 28            | 11                                | 38                   |
| La Altagracia                           | 86,456                  | 37,263  | 48,308                                      | 57                        | 47            | 63                                | 718                  |
| La Romana                               | 108,516                 | 57,420  | 48,558                                      | 83                        | 120           | 228                               | 2,107                |
| La Vega                                 | 204,540                 | 101,501                                       | 100,090                                     | 132                       | 316           | 470                               | 2,031                |
| Maria Trinidad Sánchez                  | 75,280                  | 34,817  | 39,989                                      | 59                        | 136           | 43                                | 236                  |
| Monte Cristi                            | 57,967                  | 25,891  | 31,758                                      | 23                        | 36            | 147                               | 112                  |
| Pedernales                              | 12,216                  | 6,244   | 5,911                                       | 8                         | 9             | 7                                 | 37                   |
| Peravia                                 | 87,061                  | 41,659  | 44,594                                      | 46                        | 279           | 73                                | 410                  |
| Puerto Plata                            | 160,801                 | 76,531  | 81,772                                      | 350                       | 259           | 204                               | 1,685                |
| Hermanas Mirabal (salcedo) <sup>1</sup> | 60,147                  | 31,769  | 27,683                                      | 144                       | 61            | 71                                | 419                  |
| Samaná                                  | 48,092                  | 23,206  | 24,501                                      | 39                        | 48            | 49                                | 249                  |
| San Cristóbal                           | 262,371                 | 141,495                                       | 117,460                                     | 402                       | 333           | 405                               | 2,276                |
| San Juan                                | 128,612                 | 73,287  | 54,384                                      | 314                       | 130           | 98                                | 399                  |
| San Pedro de Macorís                    | 130,155                 | 68,225  | 58,850                                      | 136                       | 175           | 100                               | 2,669                |
| Sánchez Ramírez                         | 86,527                  | 41,165  | 44,636                                      | 126                       | 114           | 111                               | 375                  |
| Santiago                                | 448,618                 | 211,588                                       | 222,719                                     | 412                       | 1,346         | 3,140                             | 9,413                |
| Santiago Rodríguez                      | 36,991                  | 18,891  | 17,783                                      | 21                        | 18            | 74                                | 204                  |
| Valverde                                | 77,347                  | 35,158  | 41,265                                      | 43                        | 114           | 155                               | 612                  |
| Monseñor Nouel                          | 87,527                  | 42,319  | 43,727                                      | 106                       | 113           | 288                               | 974                  |
| Monte Plata                             | 91,536                  | 49,122  | 41,763                                      | 93                        | 211           | 90                                | 257                  |
| Hato Mayor                              | 46,323                  | 24,777  | 21,157                                      | 29                        | 38            | 65                                | 257                  |
| San José de Ocoa                        | 35,272                  | 17,454  | 17,447                                      | 26                        | 92            | 85                                | 168                  |
| Santo Domingo                           | 864,904                 | 470,176                                       | 377,842                                     | 948                       | 1,044         | 1,287                             | 13,607               |
| <b>Total en el exterior</b>             | <b>145,373</b>          | <b>75,645</b>                                 | <b>67,918</b>                               | <b>157</b>                | <b>158</b>    | <b>230</b>                        | <b>1,265</b>         |
| Estados Unidos                          | 104,810                 | 57,020  | 46,279                                      | 112                       | 130           | 198                               | 1,071                |
| Venezuela                               | 2,229                   | 1,105   | 1,111                                       | 5                         | 1             | 1                                 | 6                    |
| España                                  | 23,567                  | 11,105  | 12,280                                      | 27                        | 14            | 20                                | 121                  |
| Canadá                                  | 1,255                   | 590   | 624   | 0                         | 3             | 8                                 | 30                   |
| Panamá                                  | 2,933                   | 1,014   | 1,903                                       | 6                         | 1             | 1                                 | 8                    |
| Suiza                                   | 1,579                   | 640   | 933   | 1                         | 1             | 0                                 | 4                    |
| Italia                                  | 3,041                   | 1,461   | 1,564                                       | 1                         | 0             | 0                                 | 15                   |
| Holanda                                 | 782                     | 364   | 414   | 1                         | 1             | 0                                 | 2                    |
| Antillas Menores                        | 5,177                   | 2,346   | 2,810                                       | 4                         | 7             | 2                                 | 8                    |

<sup>1</sup>: A partir del año 2008, la provincia Salcedo cambio de nombre a Hermanas Mirabal

Fuente: Registros Administrativos de la Junta Central Electoral

**Cuadro 16.8**

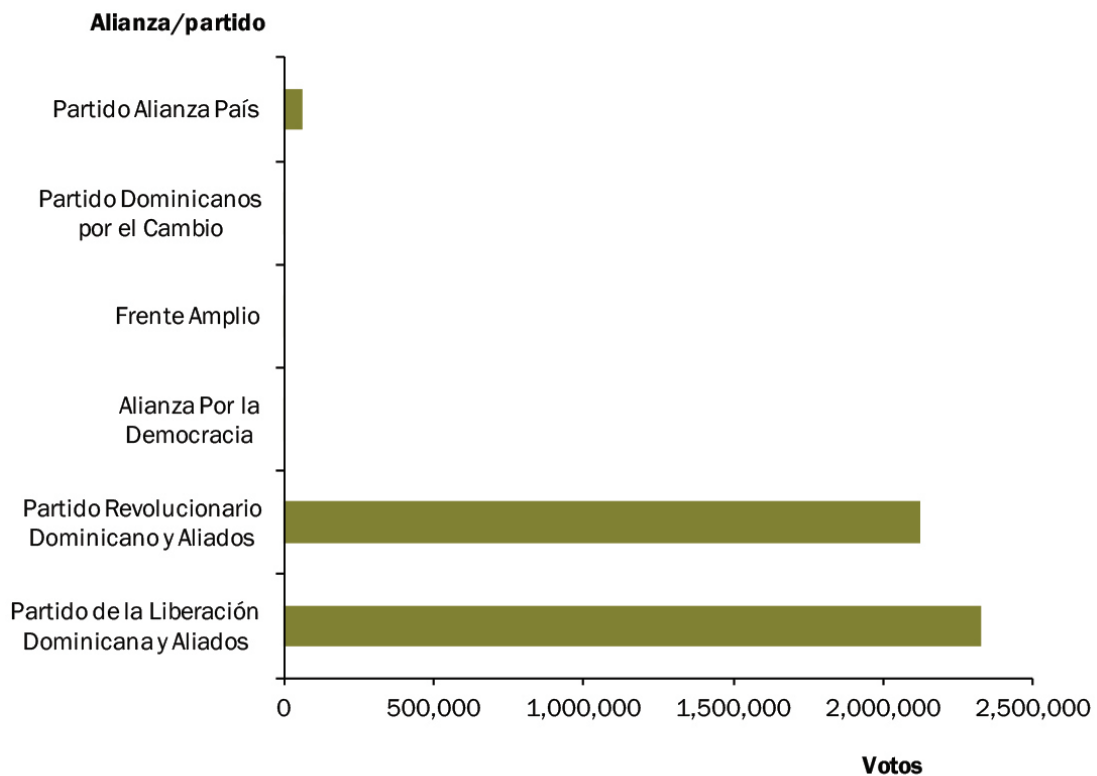
REPÚBLICA DOMINICANA: Votos válidos obtenidos, según alianzas y partidos políticos.  
Elecciones presidenciales del 2012

| Alianza/partido                               | Votos válidos obtenidos | Porcentajes   |
|---|-------------------------|---------------|
| <b>Total</b>                                  | <b>4,536,910</b>        | <b>100.00</b> |
| Partido de la Liberación Dominicana y Aliados | 2,329,492               | 51.35         |
| Partido Revolucionario Dominicano y Aliados   | 2,124,160               | 46.82         |
| Alianza por la Democracia                     | 5,066                   | 0.11          |
| Frente Amplio                                 | 6,553                   | 0.14          |
| Partido Dominicanos por el Cambio             | 9,343                   | 0.21          |
| Partido Alianza País                          | 62,296                  | 1.37          |

Fuente: Registros Administrativos de la Junta Central Electoral

**Gráfico 16.8**

REPÚBLICA DOMINICANA: Votos válidos obtenidos, según alianzas y partidos políticos.  
Elecciones presidenciales del 2012







Cuadro 16.9

REPÚBLICA DOMINICANA: Número de inscritos en el padrón electoral por sexo, según provincia. Elecciones presidenciales y vicepresidenciales del 2004, 2008 y 2012

| Provincia                               | 2004             |                  |                  | 2008             |                  |                  | 2012             |                  |                  |
|---|------------------|------------------|------------------|------------------|------------------|------------------|------------------|------------------|------------------|
|   | Sexo             |                  | Total            | Sexo             |                  | Total            | Sexo             |                  | Total            |
|   | Hombres          | Mujeres          |                  | Hombres          | Mujeres          |                  | Hombres          | Mujeres          |                  |
| <b>Total</b>                            | <b>5,020,703</b> | <b>2,499,102</b> | <b>2,521,601</b> | <b>5,764,387</b> | <b>2,858,506</b> | <b>2,905,881</b> | <b>6,502,968</b> | <b>3,208,904</b> | <b>3,294,064</b> |
| <b>Total nacional</b>                   | <b>4,968,263</b> | <b>2,469,870</b> | <b>2,498,393</b> | <b>5,609,598</b> | <b>2,779,591</b> | <b>2,830,007</b> | <b>6,174,319</b> | ...              | ...              |
| Distrito Nacional                       | 682,664          | 325,327          | 357,337          | 733,956          | 348,849          | 385,107          | 775,417          | ...              | ...              |
| Azua                                    | 112,219          | 58,836           | 53,383           | 129,242          | 67,302           | 61,940           | 144,268          | ...              | ...              |
| Baoruco                                 | 52,636           | 26,718           | 25,918           | 59,079           | 29,933           | 29,146           | 65,179           | ...              | ...              |
| Barahona                                | 95,445           | 47,811           | 47,634           | 105,248          | 52,367           | 52,881           | 114,852          | ...              | ...              |
| Dajabón                                 | 37,798           | 19,407           | 18,391           | 42,480           | 21,584           | 20,896           | 46,303           | ...              | ...              |
| Duarte                                  | 184,907          | 93,937           | 90,970           | 205,273          | 104,009          | 101,264          | 220,061          | ...              | ...              |
| Elias Piña                              | 33,654           | 17,631           | 16,023           | 36,900           | 19,273           | 17,627           | 40,629           | ...              | ...              |
| El Seibo                                | 44,446           | 23,718           | 20,728           | 50,410           | 26,826           | 23,584           | 55,909           | ...              | ...              |
| Españat                                 | 139,152          | 70,653           | 68,499           | 156,296          | 78,963           | 77,333           | 169,704          | ...              | ...              |
| Independencia                           | 26,342           | 12,921           | 13,421           | 29,930           | 14,669           | 15,261           | 32,460           | ...              | ...              |
| La Altagracia                           | 88,796           | 45,941           | 42,855           | 104,966          | 54,386           | 50,580           | 121,119          | ...              | ...              |
| La Romana                               | 121,214          | 59,211           | 62,003           | 136,682          | 66,771           | 69,911           | 152,090          | ...              | ...              |
| La Vega                                 | 230,329          | 117,943          | 112,386          | 258,255          | 131,489          | 126,766          | 282,955          | ...              | ...              |
| María Trinidad Sánchez                  | 83,838           | 43,821           | 40,017           | 93,227           | 48,297           | 44,930           | 100,644          | ...              | ...              |
| Monte Cristi                            | 63,712           | 32,916           | 30,796           | 70,358           | 36,018           | 34,340           | 76,003           | ...              | ...              |
| Pedernales                              | 12,629           | 6,701            | 5,928            | 16,131           | 8,766            | 7,365            | 17,402           | ...              | ...              |
| Peravia                                 | 99,002           | 48,554           | 50,448           | 112,985          | 55,438           | 57,547           | 124,594          | ...              | ...              |
| Puerto Plata                            | 174,513          | 89,494           | 85,019           | 198,421          | 101,198          | 97,223           | 219,537          | ...              | ...              |
| Hermanas Mirabal (Salcedo) <sup>3</sup> | 71,890           | 36,635           | 35,255           | 78,892           | 40,108           | 38,784           | 83,878           | ...              | ...              |
| Samaná                                  | 50,351           | 26,275           | 24,076           | 56,972           | 29,408           | 27,564           | 64,340           | ...              | ...              |
| San Cristóbal                           | 268,680          | 132,541          | 136,139          | 308,313          | 152,079          | 156,234          | 349,598          | ...              | ...              |
| San Juan                                | 139,640          | 74,368           | 65,272           | 154,619          | 81,602           | 73,017           | 169,454          | ...              | ...              |
| San Pedro de Macorís                    | 154,989          | 75,299           | 79,690           | 171,496          | 83,631           | 87,865           | 190,405          | ...              | ...              |
| Sánchez Ramírez                         | 93,408           | 48,409           | 44,999           | 103,008          | 53,073           | 49,935           | 113,196          | ...              | ...              |
| Santiago                                | 559,312          | 278,893          | 280,419          | 628,158          | 311,970          | 316,188          | 685,874          | ...              | ...              |
| Santiago Rodríguez                      | 38,942           | 20,408           | 18,534           | 44,006           | 22,995           | 21,011           | 47,605           | ...              | ...              |
| Valverde                                | 88,267           | 44,787           | 43,480           | 97,584           | 49,320           | 48,264           | 104,958          | ...              | ...              |
| Monseñor Nouel                          | 101,356          | 51,653           | 49,703           | 113,672          | 57,507           | 56,165           | 123,734          | ...              | ...              |
| Monte Plata                             | 95,345           | 49,030           | 46,315           | 106,883          | 54,783           | 52,100           | 118,195          | ...              | ...              |
| Hato Mayor                              | 50,234           | 25,912           | 24,322           | 57,518           | 29,553           | 27,965           | 62,892           | ...              | ...              |
| San José de Ocoa <sup>1</sup>           | 39,390           | 21,381           | 18,009           | 42,779           | 23,080           | 19,699           | 46,538           | ...              | ...              |
| Santo Domingo <sup>2</sup>              | 933,163          | 442,739          | 490,424          | 1,105,859        | 524,344          | 581,515          | 1,254,526        | ...              | ...              |
| <b>Exterior<sup>3</sup></b>             | <b>52,440</b>    | <b>29,232</b>    | <b>23,208</b>    | <b>154,789</b>   | <b>78,915</b>    | <b>75,874</b>    | <b>328,649</b>   | ...              | ...              |

<sup>1</sup>: Fue elevada a provincia a partir del 1ro. de Enero del 2001.

<sup>2</sup>: Esta provincia fue creada el 16 de Octubre del 2001.

<sup>3</sup>: A partir del año 2008, la provincia Salcedo cambio de nombre a Hermanas Mirabal.

...: Información no disponible

Fuente: Registros Administrativos de la Junta Central Electoral

**Cuadro 16.10**

REPÚBLICA DOMINICANA: Número de inscritos en el padrón electoral por sexo, según provincia y municipio.  
Elecciones presidenciales y vicepresidenciales del 2012

| País, provincia y municipio | Total de inscritos | Sexo             |                  |
|-----------------------------|--------------------|------------------|------------------|
|                             |                    | Hombres          | Mujeres          |
| <b>Total</b>                | <b>6,502,968</b>   | <b>3,208,904</b> | <b>3,294,064</b> |
| <b>Total nacional</b>       | <b>6,174,319</b>   | ...              | ...              |
| <b>Distrito Nacional</b>    | <b>775,417</b>     | ...              | ...              |
| <b>Azua</b>                 | <b>144,268</b>     | ...              | ...              |
| Azua                        | 61,900             | ...              | ...              |
| Estebanía                   | 4,282              | ...              | ...              |
| Guayabal                    | 3,783              | ...              | ...              |
| Las Charcas                 | 6,262              | ...              | ...              |
| Las Yayas de Viajama        | 11,563             | ...              | ...              |
| Padre Las Casas             | 15,279             | ...              | ...              |
| Peralta                     | 7,868              | ...              | ...              |
| Pueblo Viejo                | 7,353              | ...              | ...              |
| Sabana Yegua                | 13,552             | ...              | ...              |
| Tábara Arriba               | 12,426             | ...              | ...              |
| <b>Baoruco</b>              | <b>65,179</b>      | ...              | ...              |
| Galván                      | 10,084             | ...              | ...              |
| Los Ríos                    | 4,587              | ...              | ...              |
| Neyba                       | 23,248             | ...              | ...              |
| Tamayo                      | 18,915             | ...              | ...              |
| Villa Jaragua               | 8,345              | ...              | ...              |
| <b>Barahona</b>             | <b>114,852</b>     | ...              | ...              |
| Barahona                    | 52,098             | ...              | ...              |
| Cabral                      | 10,080             | ...              | ...              |
| El Peñón                    | 3,227              | ...              | ...              |
| Enriquillo                  | 8,178              | ...              | ...              |
| Fundación                   | 4,998              | ...              | ...              |
| Jaquimeyes                  | 2,972              | ...              | ...              |
| La Ciénaga                  | 4,866              | ...              | ...              |
| Las Salinas                 | 3,676              | ...              | ...              |
| Paraíso                     | 7,055              | ...              | ...              |
| Polo                        | 4,249              | ...              | ...              |
| Vicente Noble               | 13,453             | ...              | ...              |
| <b>Dajabón</b>              | <b>46,303</b>      | ...              | ...              |
| Dajabón                     | 19,004             | ...              | ...              |
| El Pino                     | 5,136              | ...              | ...              |
| Loma de Cabrera             | 12,158             | ...              | ...              |
| Partido                     | 5,861              | ...              | ...              |
| Restauración                | 4,144              | ...              | ...              |

Cuadro 16.10, continuación...

| País, provincia y municipio | Total de inscritos | Sexo    |         |
|-----------------------------|--------------------|---------|---------|
|                             |                    | Hombres | Mujeres |
| <b>Duarte</b>               | <b>220,061</b>     | ...     | ...     |
| Arenoso                     | 9,648              | ...     | ...     |
| Castillo                    | 13,511             | ...     | ...     |
| Eugenio María de Hostos     | 5,136              | ...     | ...     |
| Las Guáranas                | 9,718              | ...     | ...     |
| Pimentel                    | 13,937             | ...     | ...     |
| San Francisco de Macorís    | 144,822            | ...     | ...     |
| Villa Riva                  | 23,289             | ...     | ...     |
| <b>Elías Piña</b>           | <b>40,629</b>      | ...     | ...     |
| Bánica                      | 5,062              | ...     | ...     |
| Comendador                  | 15,329             | ...     | ...     |
| El Llano                    | 5,769              | ...     | ...     |
| Hondo Valle                 | 7,013              | ...     | ...     |
| Juan Santiago               | 3,377              | ...     | ...     |
| Pedro Santana               | 4,079              | ...     | ...     |
| <b>El Seibo</b>             | <b>55,909</b>      | ...     | ...     |
| El Seibo                    | 40,456             | ...     | ...     |
| Miches                      | 15,453             | ...     | ...     |
| <b>Espailat</b>             | <b>169,704</b>     | ...     | ...     |
| Cayetano Germosén           | 6,583              | ...     | ...     |
| Gaspar Hernández            | 26,288             | ...     | ...     |
| Jamao al Norte              | 5,876              | ...     | ...     |
| Moca                        | 130,957            | ...     | ...     |
| <b>Independencia</b>        | <b>32,460</b>      | ...     | ...     |
| Cristóbal                   | 3,831              | ...     | ...     |
| Duvergé                     | 9,937              | ...     | ...     |
| Jimaní                      | 7,274              | ...     | ...     |
| La Descubierta              | 5,021              | ...     | ...     |
| Mella                       | 2,913              | ...     | ...     |
| Postrer Río                 | 3,484              | ...     | ...     |
| <b>Altagracia</b>           | <b>121,119</b>     | ...     | ...     |
| Higüey                      | 111,095            | ...     | ...     |
| San Rafael del Yuma         | 10,024             | ...     | ...     |
| <b>La Romana</b>            | <b>152,090</b>     | ...     | ...     |
| Guaymate                    | 8,750              | ...     | ...     |
| La Romana                   | 120,201            | ...     | ...     |
| Villa Hermosa               | 23,139             | ...     | ...     |



Cuadro 16.10, continuación...

| País, provincia y municipio   | Total de inscritos | Sexo    |         |
|-------------------------------|--------------------|---------|---------|
|                               |                    | Hombres | Mujeres |
| <b>La Vega</b>                | <b>282,955</b>     | ...     | ...     |
| Constanza                     | 40,893             | ...     | ...     |
| Jarabacoa                     | 45,490             | ...     | ...     |
| Jima Abajo                    | 18,559             | ...     | ...     |
| La Vega                       | 178,013            | ...     | ...     |
| <b>María Trinidad Sánchez</b> | <b>100,644</b>     | ...     | ...     |
| Cabrera                       | 20,573             | ...     | ...     |
| El Factor                     | 17,122             | ...     | ...     |
| Nagua                         | 51,167             | ...     | ...     |
| Río San Juan                  | 11,782             | ...     | ...     |
| <b>Monte Cristi</b>           | <b>76,003</b>      | ...     | ...     |
| Castañuelas                   | 10,276             | ...     | ...     |
| Guayubín                      | 23,169             | ...     | ...     |
| Las Matas de Santa Cruz       | 7,117              | ...     | ...     |
| Monte Cristi                  | 17,946             | ...     | ...     |
| Pepillo Salcedo               | 6,317              | ...     | ...     |
| Villa Vásquez                 | 11,178             | ...     | ...     |
| <b>Pedernales</b>             | <b>17,402</b>      | ...     | ...     |
| Oviedo                        | 6,597              | ...     | ...     |
| Pedernales                    | 10,805             | ...     | ...     |
| <b>Peravia</b>                | <b>124,594</b>     | ...     | ...     |
| Baní                          | 109,203            | ...     | ...     |
| Nizao                         | 15,391             | ...     | ...     |
| <b>Puerto Plata</b>           | <b>219,537</b>     | ...     | ...     |
| Altamira                      | 16,410             | ...     | ...     |
| Guananico                     | 5,652              | ...     | ...     |
| Imbert                        | 16,494             | ...     | ...     |
| Los Hidalgos                  | 10,481             | ...     | ...     |
| Luperón                       | 12,236             | ...     | ...     |
| Puerto Plata                  | 105,564            | ...     | ...     |
| Sosua                         | 28,911             | ...     | ...     |
| Villa Isabela                 | 12,690             | ...     | ...     |
| Villa Montellano              | 11,099             | ...     | ...     |
| <b>Hermanas Mirabal</b>       | <b>83,878</b>      | ...     | ...     |
| Salcedo                       | 35,453             | ...     | ...     |
| Tenares                       | 26,325             | ...     | ...     |
| Villa Tapia                   | 22,100             | ...     | ...     |



Cuadro 16.10, continuación...

| País, provincia y municipio | Total de inscritos | Sexo    |         |
|-----------------------------|--------------------|---------|---------|
|                             |                    | Hombres | Mujeres |
| <b>Samaná</b>               | <b>64,340</b>      | ...     | ...     |
| Las Terrenas                | 8,951              | ...     | ...     |
| Samaná                      | 36,838             | ...     | ...     |
| Sánchez                     | 18,551             | ...     | ...     |
| <b>San Cristóbal</b>        | <b>349,598</b>     | ...     | ...     |
| Bajos de Haina              | 72,864             | ...     | ...     |
| Cambita Garabitos           | 17,340             | ...     | ...     |
| Los Cacaos                  | 4,844              | ...     | ...     |
| Sabana Grande de Palenque   | 9,929              | ...     | ...     |
| San Cristóbal               | 150,455            | ...     | ...     |
| San Gregorio de Nigua       | 16,780             | ...     | ...     |
| Villa Altagracia            | 50,301             | ...     | ...     |
| Yaguajay                    | 27,085             | ...     | ...     |
| <b>San Juan</b>             | <b>169,454</b>     | ...     | ...     |
| Bohechío                    | 7,337              | ...     | ...     |
| El Cercado                  | 17,813             | ...     | ...     |
| Juan de Herrera             | 9,588              | ...     | ...     |
| Las Matas de Farfán         | 32,511             | ...     | ...     |
| San Juan de La Maguana      | 93,000             | ...     | ...     |
| Vallejuelo                  | 9,205              | ...     | ...     |
| <b>San Pedro de Macorís</b> | <b>190,405</b>     | ...     | ...     |
| Consuelo                    | 19,084             | ...     | ...     |
| Guayacanes                  | 4,503              | ...     | ...     |
| Los Llanos                  | 14,593             | ...     | ...     |
| Quisqueya                   | 12,103             | ...     | ...     |
| Ramón Santana               | 5,811              | ...     | ...     |
| San Pedro de Macorís        | 134,311            | ...     | ...     |
| <b>Sánchez Ramírez</b>      | <b>113,196</b>     | ...     | ...     |
| Cevicos                     | 11,250             | ...     | ...     |
| Cotuí                       | 55,984             | ...     | ...     |
| Fantino                     | 17,978             | ...     | ...     |
| Villa La Mata               | 27,984             | ...     | ...     |
| <b>Santiago</b>             | <b>685,874</b>     | ...     | ...     |
| Jánico                      | 16,569             | ...     | ...     |
| Sabana Iglesia              | 8,893              | ...     | ...     |
| Licey al Medio              | 21,995             | ...     | ...     |
| Puñal                       | 30,778             | ...     | ...     |



Cuadro 16.10, continuación...

| País, provincia y municipio | Total de inscritos | Sexo    |         |
|-----------------------------|--------------------|---------|---------|
|                             |                    | Hombres | Mujeres |
| San José de las Matas       | 36,404             | ...     | ...     |
| Santiago de Los Caballeros  | 483,618            | ...     | ...     |
| Tamboril                    | 35,984             | ...     | ...     |
| Villa Bisonó -Navarrete-    | 28,000             | ...     | ...     |
| Villa González              | 23,633             | ...     | ...     |
| <b>Santiago Rodríguez</b>   | <b>47,605</b>      | ...     | ...     |
| Monción                     | 9,786              | ...     | ...     |
| San Ignacio de Sabaneta     | 28,726             | ...     | ...     |
| Villa Los Almácigos         | 9,093              | ...     | ...     |
| <b>Valverde</b>             | <b>104,958</b>     | ...     | ...     |
| Esperanza                   | 37,635             | ...     | ...     |
| Laguna Salada               | 14,069             | ...     | ...     |
| Mao                         | 53,254             | ...     | ...     |
| <b>Monseñor Nouel</b>       | <b>123,734</b>     | ...     | ...     |
| Bonao                       | 95,033             | ...     | ...     |
| Maimón                      | 13,931             | ...     | ...     |
| Piedra Blanca               | 14,770             | ...     | ...     |
| <b>Monte Plata</b>          | <b>118,195</b>     | ...     | ...     |
| Bayaguana                   | 21,065             | ...     | ...     |
| Monte Plata                 | 31,510             | ...     | ...     |
| Peralvillo                  | 12,587             | ...     | ...     |
| Sabana Grande de Boyá       | 20,606             | ...     | ...     |
| Yamasá                      | 32,427             | ...     | ...     |
| <b>Hato Mayor</b>           | <b>62,892</b>      | ...     | ...     |
| El Valle                    | 6,391              | ...     | ...     |
| Hato Mayor                  | 44,254             | ...     | ...     |
| Sabana de la Mar            | 12,247             | ...     | ...     |
| <b>San José De Ocoa</b>     | <b>46,538</b>      | ...     | ...     |
| Rancho Arriba               | 6,564              | ...     | ...     |
| Sabana Larga                | 7,289              | ...     | ...     |
| San José de Ocoa            | 32,685             | ...     | ...     |
| <b>Santo Domingo</b>        | <b>1,254,526</b>   | ...     | ...     |
| Boca Chica                  | 64,710             | ...     | ...     |
| Los Alcarrizos              | 120,262            | ...     | ...     |
| Pedro Brand                 | 32,137             | ...     | ...     |
| San Antonio de Guerra       | 20,504             | ...     | ...     |
| Santo Domingo Este          | 545,728            | ...     | ...     |
| Santo Domingo Norte         | 257,148            | ...     | ...     |
| Santo Domingo Oeste         | 214,037            | ...     | ...     |



Cuadro 16.10

| País, provincia y municipio | Total de inscritos | Sexo    |         |
|-----------------------------|--------------------|---------|---------|
|                             |                    | Hombres | Mujeres |
| <b>Total extranjero</b>     | <b>328,649</b>     | ...     | ...     |
| <b>Estados Unidos</b>       | <b>224,551</b>     | ...     | ...     |
| New York                    | 103,337            | ...     | ...     |
| Massachusetts               | 24,581             | ...     | ...     |
| Puerto Rico                 | 25,636             | ...     | ...     |
| Miami                       | 16,252             | ...     | ...     |
| Philadelphia                | 9,378              | ...     | ...     |
| New Jersey                  | 35,359             | ...     | ...     |
| Orlando                     | 4,514              | ...     | ...     |
| Washington DC               | 5,494              | ...     | ...     |
| <b>Venezuela</b>            | <b>5,848</b>       | ...     | ...     |
| Venezuela                   | 5,848              | ...     | ...     |
| <b>España</b>               | <b>63,190</b>      | ...     | ...     |
| Madrid                      | 45,986             | ...     | ...     |
| Barcelona                   | 17,204             | ...     | ...     |
| <b>Canadá</b>               | <b>2,697</b>       | ...     | ...     |
| Montreal                    | 1,992              | ...     | ...     |
| Toronto                     | 705                | ...     | ...     |
| <b>Panamá</b>               | <b>5,439</b>       | ...     | ...     |
| Panamá                      | 5,439              | ...     | ...     |
| <b>Suiza</b>                | <b>4,231</b>       | ...     | ...     |
| Zúrich                      | 4,231              | ...     | ...     |
| <b>Italia</b>               | <b>9,581</b>       | ...     | ...     |
| Milán                       | 9,581              | ...     | ...     |
| <b>Holanda</b>              | <b>2,882</b>       | ...     | ...     |
| Holanda                     | 2,882              | ...     | ...     |
| <b>Antillas Menores</b>     | <b>10,230</b>      | ...     | ...     |
| San Martín                  | 5,483              | ...     | ...     |
| Curazao                     | 4,747              | ...     | ...     |

<sup>1</sup>: A partir del año 2008, la provincia Salcedo cambio de nombre a Hermanas Mirabal

...: Información no disponible

Fuente: Registros Administrativos de la Junta Central Electoral

**Cuadro 16.11**

REPÚBLICA DOMINICANA: Número de inscritos y votos emitidos para las elecciones presidenciales y vicepresidenciales del 2008 y 2012 en el exterior, según país

| País             | 2008             |                |               |                          | 2012             |                |                |                          |
|------------------|------------------|----------------|---------------|--------------------------|------------------|----------------|----------------|--------------------------|
|                  | Total inscriptos | Votos emitidos | Abstención    | Porcentaje de abstención | Total inscriptos | Votos emitidos | Abstención     | Porcentaje de abstención |
| <b>Total</b>     | <b>143,478</b>   | <b>69,957</b>  | <b>73,521</b> | <b>51.24</b>             | <b>328,649</b>   | <b>147,479</b> | <b>181,170</b> | <b>55.13</b>             |
| Estados Unidos   | 96,779           | 53,031         | 43,748        | 45.20                    | 224,551          | 106,330        | 118,221        | 52.65                    |
| Venezuela        | 2,570            | 1,364          | 1,206         | 46.93                    | 5,848            | 2,271          | 3,577          | 61.17                    |
| España           | 31,354           | 10,095         | 21,259        | 67.80                    | 63,190           | 23,860         | 39,330         | 62.24                    |
| Canadá           | 1,134            | 712            | 422           | 37.21                    | 2,697            | 1,270          | 1,427          | 52.91                    |
| Panamá           | 2,074            | 532            | 1,542         | 74.35                    | 5,439            | 2,977          | 2,462          | 45.27                    |
| Suiza            | 1,964            | 818            | 1,146         | 58.35                    | 4,231            | 1,599          | 2,632          | 62.21                    |
| Italia           | 2,347            | 870            | 1,477         | 62.93                    | 9,581            | 3,122          | 6,459          | 67.41                    |
| Holanda          | 903              | 286            | 617           | 68.33                    | 2,882            | 789            | 2,093          | 72.62                    |
| Antillas Menores | 4,353            | 2,249          | 2,104         | 48.33                    | 10,230           | 5,261          | 4,969          | 48.57                    |

Fuente: Registros Administrativos de la Junta Central Electoral



**Cuadro 16.12**

REPÚBLICA DOMINICANA: Número de inscritos, votos válidos emitidos y abstención, según país y provincia.  
Elecciones presidenciales y vicepresidenciales, 2012

| País y provincia                        | Total inscritos  | Votos válidos emitidos | Abstención       |              |
|---|------------------|------------------------|------------------|--------------|
|   |                  |                        | Absoluta         | Porcentual   |
| <b>Total general</b>                    | <b>6,502,968</b> | <b>4,536,910</b>       | <b>1,936,130</b> | <b>29.77</b> |
| <b>Total en el país</b>                 | <b>6,174,319</b> | <b>4,391,537</b>       | <b>1,754,960</b> | <b>28.42</b> |
| Distrito Nacional                       | 775,417          | 528,134                | 244,818          | 31.57        |
| Azua                                    | 144,268          | 113,889                | 29,487           | 20.44        |
| Baoruco                                 | 65,179           | 49,590                 | 15,208           | 23.33        |
| Barahona                                | 114,852          | 89,063                 | 25,254           | 21.99        |
| Dajabón                                 | 46,303           | 36,234                 | 9,880            | 21.34        |
| Duarte                                  | 220,061          | 154,265                | 64,575           | 29.34        |
| Elías Piña                              | 40,629           | 30,290                 | 10,013           | 24.64        |
| El Seibo                                | 55,909           | 40,948                 | 14,578           | 26.07        |
| Españat                                 | 169,704          | 125,749                | 42,907           | 25.28        |
| Independencia                           | 32,460           | 26,116                 | 6,213            | 19.14        |
| La Altagracia                           | 121,119          | 86,456                 | 34,139           | 28.19        |
| La Romana                               | 152,090          | 108,516                | 42,951           | 28.24        |
| La Vega                                 | 282,955          | 204,540                | 76,842           | 27.16        |
| María Trinidad Sánchez                  | 100,644          | 75,280                 | 24,679           | 24.52        |
| Monte Cristi                            | 76,003           | 57,967                 | 17,706           | 23.30        |
| Pedernales                              | 17,402           | 12,216                 | 5,119            | 29.42        |
| Peravia                                 | 124,594          | 87,061                 | 36,836           | 29.56        |
| Puerto Plata                            | 219,537          | 160,801                | 57,676           | 26.27        |
| Hermanas Mirabal (Salcedo) <sup>1</sup> | 83,878           | 60,147                 | 23,117           | 27.56        |
| Samaná                                  | 64,340           | 48,092                 | 15,911           | 24.73        |
| San Cristóbal                           | 349,598          | 262,371                | 85,065           | 24.33        |
| San Juan                                | 169,454          | 128,612                | 39,616           | 23.38        |
| San Pedro de Macorís                    | 190,405          | 130,155                | 59,310           | 31.15        |
| Sánchez Ramírez                         | 113,196          | 86,527                 | 26,097           | 23.05        |
| Santiago                                | 685,874          | 448,618                | 236,348          | 34.46        |
| Santiago Rodríguez                      | 47,605           | 36,991                 | 10,346           | 21.73        |
| Valverde                                | 104,958          | 77,347                 | 27,103           | 25.82        |
| Monseñor Nouel                          | 123,734          | 87,527                 | 35,686           | 28.84        |
| Monte Plata                             | 118,195          | 91,536                 | 26,007           | 22.00        |
| Hato Mayor                              | 62,892           | 46,323                 | 16,158           | 25.69        |
| San José de Ocoa                        | 46,538           | 35,272                 | 11,010           | 23.66        |
| Santo Domingo                           | 1,254,526        | 864,904                | 384,305          | 30.63        |
| <b>Total en el exterior</b>             | <b>328,649</b>   | <b>145,373</b>         | <b>181,170</b>   | <b>55.13</b> |
| Estados Unidos                          | 224,551          | 104,810                | 118,221          | 52.65        |
| Venezuela                               | 5,848            | 2,229                  | 3,577            | 61.17        |
| España                                  | 63,190           | 23,567                 | 39,330           | 62.24        |
| Canadá                                  | 2,697            | 1,255                  | 1,427            | 52.91        |
| Panamá                                  | 5,439            | 2,933                  | 2,462            | 45.27        |
| Suiza                                   | 4,231            | 1,579                  | 2,632            | 62.21        |
| Italia                                  | 9,581            | 3,041                  | 6,459            | 67.41        |
| Holanda                                 | 2,882            | 782                    | 2,093            | 72.62        |
| Antillas Menores                        | 10,230           | 5,177                  | 4,969            | 48.57        |

<sup>1</sup>: A partir del año 2008, la provincia Salcedo cambio de nombre a Hermanas Mirabal

Fuente: Registros Administrativos de la Junta Central Electoral

**Cuadro 16.13**

REPÚBLICA DOMINICANA: Número de concurrentes inscritos en el padrón electoral por sexo, según provincia y municipio. Elecciones presidenciales y vicepresidenciales, 2012

| Provincia y municipio    | Total            | Sexo             |                  |
|--------------------------|------------------|------------------|------------------|
|                          |                  | Hombres          | Mujeres          |
| <b>Total</b>             | <b>4,397,406</b> | <b>2,156,520</b> | <b>2,240,886</b> |
| <b>Distrito Nacional</b> | <b>526,102</b>   | <b>248,342</b>   | <b>277,760</b>   |
| <b>Azua</b>              | <b>114,096</b>   | <b>58,824</b>    | <b>55,272</b>    |
| Azua                     | 48,168           | 23,922           | 24,246           |
| Estebanía                | 3,277            | 1,746            | 1,531            |
| Guayabal                 | 3,090            | 1,778            | 1,312            |
| Las Charcas              | 4,996            | 2,549            | 2,447            |
| Las Yayas de Viajama     | 9,348            | 4,940            | 4,408            |
| Padre Las Casas          | 12,234           | 6,671            | 5,563            |
| Peralta                  | 6,330            | 3,357            | 2,973            |
| Pueblo Viejo             | 6,157            | 2,984            | 3,173            |
| Sabana Yegua             | 10,565           | 5,535            | 5,030            |
| Tábara Arriba            | 9,931            | 5,342            | 4,589            |
| <b>Baoruco</b>           | <b>50,151</b>    | <b>25,225</b>    | <b>24,926</b>    |
| Galván                   | 7,792            | 4,065            | 3,727            |
| Los Ríos                 | 3,586            | 1,840            | 1,746            |
| Neyba                    | 17,841           | 8,736            | 9,105            |
| Tamayo                   | 14,520           | 7,382            | 7,138            |
| Villa Jaragua            | 6,412            | 3,202            | 3,210            |
| <b>Barahona</b>          | <b>89,035</b>    | <b>43,588</b>    | <b>45,447</b>    |
| Barahona                 | 38,771           | 18,167           | 20,604           |
| Cabral                   | 8,376            | 4,079            | 4,297            |
| El Peñón                 | 2,804            | 1,408            | 1,396            |
| Enriquillo               | 6,539            | 3,503            | 3,036            |
| Fundación                | 4,089            | 1,944            | 2,145            |
| Jaquimeyes               | 2,576            | 1,229            | 1,347            |
| La Ciénaga               | 4,097            | 2,119            | 1,978            |
| Las Salinas              | 3,075            | 1,497            | 1,578            |
| Paraíso                  | 5,437            | 2,830            | 2,607            |
| Polo                     | 3,395            | 1,866            | 1,529            |
| Vicente Noble            | 9,876            | 4,946            | 4,930            |
| <b>Dajabón</b>           | <b>36,502</b>    | <b>18,640</b>    | <b>17,862</b>    |
| Dajabón                  | 14,918           | 7,261            | 7,657            |
| El Pino                  | 4,003            | 2,128            | 1,875            |
| Loma de Cabrera          | 9,502            | 5,009            | 4,493            |
| Partido                  | 4,734            | 2,449            | 2,285            |
| Restauración             | 3,345            | 1,793            | 1,552            |
| <b>Duarte</b>            | <b>154,284</b>   | <b>77,827</b>    | <b>76,457</b>    |
| Arenoso                  | 7,387            | 3,936            | 3,451            |
| Castillo                 | 10,690           | 5,587            | 5,103            |



Cuadro 16.13, continuación...

| Provincia y municipio    | Total          | Sexo           |                |
|--------------------------|----------------|----------------|----------------|
|                          |                | Hombres        | Mujeres        |
| Eugenio María de Hostos  | 4,281          | 2,254          | 2,027          |
| Las Guáranas             | 7,207          | 3,602          | 3,605          |
| Pimentel                 | 10,330         | 5,225          | 5,105          |
| San Francisco de Macorís | 96,860         | 47,943         | 48,917         |
| Villa Riva               | 17,529         | 9,280          | 8,249          |
| <b>Elías Piña</b>        | <b>30,891</b>  | <b>16,027</b>  | <b>14,864</b>  |
| Bánica                   | 3,998          | 2,167          | 1,831          |
| Comendador               | 11,367         | 5,441          | 5,926          |
| El Llano                 | 4,486          | 2,293          | 2,193          |
| Hondo Valle              | 5,492          | 2,994          | 2,498          |
| Juan Santiago            | 2,471          | 1,392          | 1,079          |
| Pedro Santana            | 3,077          | 1,740          | 1,337          |
| <b>El Seibo</b>          | <b>41,419</b>  | <b>21,644</b>  | <b>19,775</b>  |
| El Seibo                 | 30,587         | 15,981         | 14,606         |
| Miches                   | 10,832         | 5,663          | 5,169          |
| <b>Espailat</b>          | <b>125,818</b> | <b>63,067</b>  | <b>62,751</b>  |
| Cayetano Germosén        | 4,860          | 2,501          | 2,359          |
| Gaspar Hernández         | 19,402         | 10,061         | 9,341          |
| Jamao al Norte           | 4,668          | 2,431          | 2,237          |
| Moca                     | 96,888         | 48,074         | 48,814         |
| <b>Independencia</b>     | <b>26,038</b>  | <b>12,687</b>  | <b>13,351</b>  |
| Cristóbal                | 3,103          | 1,458          | 1,645          |
| Duvergé                  | 7,866          | 3,685          | 4,181          |
| Jimaní                   | 6,157          | 2,895          | 3,262          |
| La Descubierta           | 3,949          | 2,040          | 1,909          |
| Mella                    | 2,398          | 1,202          | 1,196          |
| Postrer Río              | 2,565          | 1,407          | 1,158          |
| <b>Altagracia</b>        | <b>86,777</b>  | <b>44,416</b>  | <b>42,361</b>  |
| Higüey                   | 78,802         | 40,199         | 38,603         |
| San Rafael del Yuma      | 7,975          | 4,217          | 3,758          |
| <b>La Romana</b>         | <b>109,038</b> | <b>52,031</b>  | <b>57,007</b>  |
| Guaymate                 | 6,555          | 3,330          | 3,225          |
| La Romana                | 84,428         | 40,541         | 43,887         |
| Villa Hermosa            | 18,055         | 8,160          | 9,895          |
| <b>La Vega</b>           | <b>204,370</b> | <b>103,996</b> | <b>100,374</b> |
| Constanza                | 30,618         | 16,052         | 14,566         |
| Jarabacoa                | 30,487         | 15,918         | 14,569         |
| Jima Abajo               | 14,730         | 7,471          | 7,259          |
| La Vega                  | 128,535        | 64,555         | 63,980         |



Cuadro 16.13, continuación...

| Provincia y municipio         | Total          | Sexo           |                |
|-------------------------------|----------------|----------------|----------------|
|                               |                | Hombres        | Mujeres        |
| <b>María Trinidad Sánchez</b> | <b>75,385</b>  | <b>38,829</b>  | <b>36,556</b>  |
| Cabrera                       | 15,173         | 7,897          | 7,276          |
| El Factor                     | 13,296         | 6,827          | 6,469          |
| Nagua                         | 38,193         | 19,519         | 18,674         |
| Río San Juan                  | 8,723          | 4,586          | 4,137          |
| <b>Monte Cristi</b>           | <b>58,182</b>  | <b>29,641</b>  | <b>28,541</b>  |
| Castañuelas                   | 8,102          | 4,152          | 3,950          |
| Guayubín                      | 17,336         | 8,965          | 8,371          |
| Las Matas de Santa Cruz       | 5,687          | 2,898          | 2,789          |
| Monte Cristi                  | 13,765         | 6,919          | 6,846          |
| Pepillo Salcedo               | 5,294          | 2,678          | 2,616          |
| Villa Vásquez                 | 7,998          | 4,029          | 3,969          |
| <b>Pedernales</b>             | <b>12,256</b>  | <b>6,388</b>   | <b>5,868</b>   |
| Oviedo                        | 4,471          | 2,337          | 2,134          |
| Pedernales                    | 7,785          | 4,051          | 3,734          |
| <b>Peravia</b>                | <b>87,550</b>  | <b>41,007</b>  | <b>46,543</b>  |
| Baní                          | 75,395         | 35,314         | 40,081         |
| Nizao                         | 12,155         | 5,693          | 6,462          |
| <b>Puerto Plata</b>           | <b>161,443</b> | <b>81,448</b>  | <b>79,995</b>  |
| Altamira                      | 12,354         | 6,559          | 5,795          |
| Guananico                     | 4,724          | 2,402          | 2,322          |
| Imbert                        | 12,578         | 6,248          | 6,330          |
| Los Hidalgos                  | 8,045          | 4,304          | 3,741          |
| Luperón                       | 9,486          | 4,907          | 4,579          |
| Puerto Plata                  | 75,585         | 37,046         | 38,539         |
| Sosua                         | 20,743         | 10,546         | 10,197         |
| Villa Isabela                 | 9,602          | 5,200          | 4,402          |
| Villa Montellano              | 8,326          | 4,236          | 4,090          |
| <b>Hermanas Mirabal</b>       | <b>60,209</b>  | <b>30,815</b>  | <b>29,394</b>  |
| Salcedo                       | 26,594         | 13,359         | 13,235         |
| Tenares                       | 16,593         | 8,685          | 7,908          |
| Villa Tapia                   | 17,022         | 8,771          | 8,251          |
| <b>Samaná</b>                 | <b>48,334</b>  | <b>24,350</b>  | <b>23,984</b>  |
| Las Terrenas                  | 6,794          | 3,454          | 3,340          |
| Samaná                        | 27,273         | 13,605         | 13,668         |
| Sánchez                       | 14,267         | 7,291          | 6,976          |
| <b>San Cristóbal</b>          | <b>264,753</b> | <b>128,348</b> | <b>136,405</b> |
| Bajos de Haina                | 54,135         | 25,784         | 28,351         |
| Cambita Garabitos             | 14,056         | 7,208          | 6,848          |

Cuadro 16.13, continuación...

| Provincia y municipio       | Total          | Sexo           |                |
|-----------------------------|----------------|----------------|----------------|
|                             |                | Hombres        | Mujeres        |
| Los Cacaos                  | 3,763          | 2,217          | 1,546          |
| Sabana Grande de Palenque   | 7,880          | 3,691          | 4,189          |
| San Cristóbal               | 112,088        | 53,894         | 58,194         |
| San Gregorio de Nigua       | 13,377         | 6,461          | 6,916          |
| Villa Altagracia            | 38,273         | 18,831         | 19,442         |
| Yaguajay                    | 21,181         | 10,262         | 10,919         |
| <b>San Juan</b>             | <b>130,294</b> | <b>68,269</b>  | <b>62,025</b>  |
| Bohechío                    | 5,871          | 3,206          | 2,665          |
| El Cercado                  | 13,201         | 7,209          | 5,992          |
| Juan de Herrera             | 7,640          | 4,136          | 3,504          |
| Las Matas de Farfán         | 23,955         | 12,423         | 11,532         |
| San Juan de La Maguana      | 72,384         | 37,305         | 35,079         |
| Vallejuelo                  | 7,243          | 3,990          | 3,253          |
| <b>San Pedro de Macorís</b> | <b>131,054</b> | <b>61,686</b>  | <b>69,368</b>  |
| Consuelo                    | 13,372         | 6,210          | 7,162          |
| Guayacanes                  | 3,100          | 1,530          | 1,570          |
| Los Llanos                  | 10,985         | 5,670          | 5,315          |
| Quisqueya                   | 8,917          | 4,285          | 4,632          |
| Ramón Santana               | 4,530          | 2,375          | 2,155          |
| San Pedro de Macorís        | 90,150         | 41,616         | 48,534         |
| <b>Sánchez Ramírez</b>      | <b>86,657</b>  | <b>44,353</b>  | <b>42,304</b>  |
| Cevicos                     | 8,840          | 4,679          | 4,161          |
| Cotuí                       | 42,769         | 21,926         | 20,843         |
| Fantino                     | 13,967         | 6,992          | 6,975          |
| Villa La Mata               | 21,081         | 10,756         | 10,325         |
| <b>Santiago</b>             | <b>446,964</b> | <b>222,537</b> | <b>224,427</b> |
| Jánico                      | 9,858          | 5,650          | 4,208          |
| Sabana Iglesia              | 5,535          | 3,002          | 2,533          |
| Licey al Medio              | 16,949         | 8,477          | 8,472          |
| Puñal                       | 21,287         | 10,918         | 10,369         |
| San José de las Matas       | 21,263         | 11,721         | 9,542          |
| Santiago de Los Caballeros  | 307,466        | 150,441        | 157,025        |
| Tamboril                    | 25,480         | 12,810         | 12,670         |
| Villa Bisonó -Navarrete-    | 20,592         | 10,191         | 10,401         |
| Villa González              | 18,534         | 9,327          | 9,207          |
| <b>Santiago Rodríguez</b>   | <b>37,161</b>  | <b>19,373</b>  | <b>17,788</b>  |
| Monción                     | 7,118          | 3,621          | 3,497          |
| San Ignacio de Sabaneta     | 22,714         | 11,853         | 10,861         |
| Villa Los Almácigos         | 7,329          | 3,899          | 3,430          |



Cuadro 16.13

| Provincia y municipio   | Total          | Sexo           |                |
|-------------------------|----------------|----------------|----------------|
|                         |                | Hombres        | Mujeres        |
| <b>Valverde</b>         | <b>77,797</b>  | <b>39,170</b>  | <b>38,627</b>  |
| Esperanza               | 27,672         | 14,100         | 13,572         |
| Laguna Salada           | 10,826         | 5,556          | 5,270          |
| Mao                     | 39,299         | 19,514         | 19,785         |
| <b>Monseñor Nouel</b>   | <b>86,089</b>  | <b>43,149</b>  | <b>42,940</b>  |
| Bonao                   | 64,314         | 31,985         | 32,329         |
| Maimón                  | 10,365         | 5,328          | 5,037          |
| Piedra Blanca           | 11,410         | 5,836          | 5,574          |
| <b>Monte Plata</b>      | <b>90,974</b>  | <b>45,261</b>  | <b>45,713</b>  |
| Bayaguana               | 15,588         | 7,851          | 7,737          |
| Monte Plata             | 25,578         | 12,515         | 13,063         |
| Peralvillo              | 9,947          | 5,164          | 4,783          |
| Sabana Grande de Boyá   | 15,145         | 7,660          | 7,485          |
| Yamasá                  | 24,716         | 12,071         | 12,645         |
| <b>Hato Mayor</b>       | <b>46,511</b>  | <b>23,229</b>  | <b>23,282</b>  |
| El Valle                | 4,723          | 2,505          | 2,218          |
| Hato Mayor              | 33,254         | 16,474         | 16,780         |
| Sabana de la Mar        | 8,534          | 4,250          | 4,284          |
| <b>San José de Ocoa</b> | <b>35,523</b>  | <b>18,747</b>  | <b>16,776</b>  |
| Rancho Arriba           | 4,960          | 2,842          | 2,118          |
| Sabana Larga            | 5,760          | 3,055          | 2,705          |
| San José de Ocoa        | 24,803         | 12,850         | 11,953         |
| <b>Santo Domingo</b>    | <b>865,749</b> | <b>403,606</b> | <b>462,143</b> |
| Boca Chica              | 46,823         | 22,289         | 24,534         |
| Los Alcarrizos          | 85,911         | 40,735         | 45,176         |
| Pedro Brand             | 24,918         | 11,695         | 13,223         |
| San Antonio de Guerra   | 16,941         | 8,055          | 8,886          |
| Santo Domingo Este      | 362,838        | 167,663        | 195,175        |
| Santo Domingo Norte     | 180,643        | 83,401         | 97,242         |
| Santo Domingo Oeste     | 147,675        | 69,768         | 77,907         |

Fuente: Registros Administrativos de la Junta Central Electoral

**Cuadro 16.14**

REPÚBLICA DOMINICANA: Número de concurrentes inscritos en el padrón electoral por sexo, según provincia.  
Elecciones presidenciales y vicepresidenciales del 2012

| Provincia              | Total            | Sexo             |                  |
|------------------------|------------------|------------------|------------------|
|                        |                  | Hombres          | Mujeres          |
| <b>Total</b>           | <b>4,561,944</b> | <b>2,243,276</b> | <b>2,318,668</b> |
| <b>Total país</b>      | <b>4,397,406</b> | <b>2,156,520</b> | <b>2,240,886</b> |
| Distrito Nacional      | 526,102          | 248,342          | 277,760          |
| Azua                   | 114,096          | 58,824           | 55,272           |
| Baoruco                | 50,151           | 25,225           | 24,926           |
| Barahona               | 89,035           | 43,588           | 45,447           |
| Dajabón                | 36,502           | 18,640           | 17,862           |
| Duarte                 | 154,284          | 77,827           | 76,457           |
| Elías Piña             | 30,891           | 16,027           | 14,864           |
| El Seibo               | 41,419           | 21,644           | 19,775           |
| Españat                | 125,818          | 63,067           | 62,751           |
| Independencia          | 26,038           | 12,687           | 13,351           |
| La Altagracia          | 86,777           | 44,416           | 42,361           |
| La Romana              | 109,038          | 52,031           | 57,007           |
| La Vega                | 204,370          | 103,996          | 100,374          |
| María Trinidad Sánchez | 75,385           | 38,829           | 36,556           |
| Monte Cristi           | 58,182           | 29,641           | 28,541           |
| Pedernales             | 12,256           | 6,388            | 5,868            |
| Peravia                | 87,550           | 41,007           | 46,543           |
| Puerto Plata           | 161,443          | 81,448           | 79,995           |
| Hermanas Mirabal       | 60,209           | 30,815           | 29,394           |
| Samaná                 | 48,334           | 24,350           | 23,984           |
| San Cristóbal          | 264,753          | 128,348          | 136,405          |
| San Juan               | 130,294          | 68,269           | 62,025           |
| San Pedro de Macorís   | 131,054          | 61,686           | 69,368           |
| Sánchez Ramírez        | 86,657           | 44,353           | 42,304           |
| Santiago               | 446,964          | 222,537          | 224,427          |
| Santiago Rodríguez     | 37,161           | 19,373           | 17,788           |
| Valverde               | 77,797           | 39,170           | 38,627           |
| Monseñor Nouel         | 86,089           | 43,149           | 42,940           |
| Monte Plata            | 90,974           | 45,261           | 45,713           |
| Hato Mayor             | 46,511           | 23,229           | 23,282           |
| San José de Ocoa       | 35,523           | 18,747           | 16,776           |
| Santo Domingo          | 865,749          | 403,606          | 462,143          |
| <b>Exterior</b>        | <b>164,538</b>   | <b>86,756</b>    | <b>77,782</b>    |

Fuente: Registros Administrativos de la Junta Central Electoral

**Cuadro 16.15**

REPÚBLICA DOMINICANA: Número de concurrentes por lugar del sufragio, según grupos decenales de edad.  
Elecciones presidenciales y vicepresidenciales del 2012

| Grupos de edad     | Total            | Lugar del sufragio |                |
|--------------------|------------------|--------------------|----------------|
|                    |                  | Local              | Exterior       |
| <b>Total</b>       | <b>4,561,944</b> | <b>4,397,406</b>   | <b>164,538</b> |
| Menos de 21        | 345,929          | 344,060            | 1,869          |
| 21-30              | 1,119,941        | 1,101,033          | 18,908         |
| 31-40              | 976,279          | 943,859            | 32,420         |
| 41-50              | 878,581          | 832,325            | 46,256         |
| 51-60              | 622,749          | 583,687            | 39,062         |
| 61-70              | 365,830          | 346,898            | 18,932         |
| Más de 70          | 252,635          | 245,544            | 7,091          |
| <b>Porcentajes</b> | <b>100.0</b>     | <b>100.0</b>       | <b>100.0</b>   |
| Menos de 21        | 7.6              | 7.8                | 1.1            |
| 21-30              | 24.5             | 25.0               | 11.5           |
| 31-40              | 21.4             | 21.5               | 19.7           |
| 41-50              | 19.3             | 18.9               | 28.1           |
| 51-60              | 13.7             | 13.3               | 23.7           |
| 61-70              | 8.0              | 7.9                | 11.5           |
| Más de 70          | 5.5              | 5.6                | 4.3            |

Fuente: Registros Administrativos de la Junta Central Electoral





## 17. Empleo

**Cuadro 17.1**

REPÚBLICA DOMINICANA: Población económicamente activa (PEA) y desempleo, según grupo de edad, 2012

| Grupos de edad <sup>1</sup> | PEA              | Desempleo      | Desempleo (%) |
|-----------------------------|------------------|----------------|---------------|
| <b>Total</b>                | <b>4,682,897</b> | <b>689,834</b> | <b>14.7</b>   |
| Menor de 20                 | 364,564          | 132,007        | 36.2          |
| 20-24                       | 657,945          | 180,292        | 27.4          |
| 25-29                       | 572,612          | 102,286        | 17.9          |
| 30-34                       | 585,290          | 76,265         | 13.0          |
| 35-39                       | 527,887          | 58,864         | 11.2          |
| 40-44                       | 528,511          | 52,575         | 9.9           |
| 45-49                       | 431,547          | 39,845         | 9.2           |
| 50-54                       | 387,771          | 20,854         | 5.4           |
| 55-59                       | 233,232          | 14,376         | 6.2           |
| 60 y más                    | 393,538          | 12,470         | 3.2           |

Nota: Población económicamente activa (PEA): Personas de 10 años o más que laboraban o estaban dispuestos a laborar durante la semana previa a la ENFT

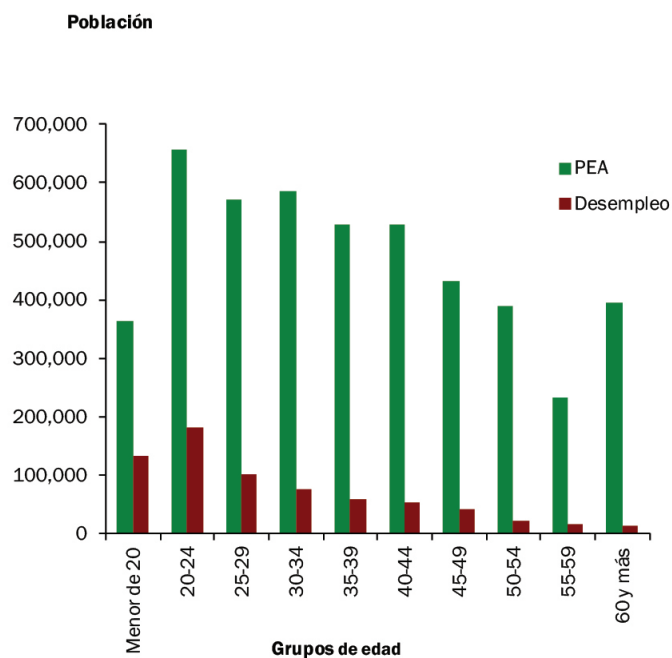
Desempleo: Personas de 10 años o más que no laboraron durante la semana anterior a la ENFT, pero que estaban dispuestos a trabajar

<sup>(1)</sup>: Edad en años cumplidos al levantamiento de la ENFT

Fuente: Encuesta Nacional de Fuerza de Trabajo (ENFT), Banco Central de la República Dominicana

**Gráfico 17.1**

REPÚBLICA DOMINICANA: Población económicamente activa (PEA) y desempleo, según grupo de edad, 2012



**Cuadro 17.2**

REPÚBLICA DOMINICANA: Población económicamente activa (PEA) y desempleo por año, según división de actividad económica, 2012

| División de actividad económica <sup>2</sup> | PEA <sup>1</sup> | Desempleo <sup>3</sup> | Desempleo (%) |
|--|------------------|------------------------|---------------|
| <b>Total</b>                                 | <b>4,682,897</b> | <b>689,834</b>         | <b>14.7</b>   |
| Nuevo ingresante (sin rama de ocupación)     | 309,360          | 309,360                | 100.0         |
| Agricultura, ganadería y pesca               | 586,393          | 15,398                 | 2.6           |
| Explotación de minas                         | 15,400           | 872                    | 5.7           |
| Industrias manufactureras                    | 483,170          | 67,312                 | 13.9          |
| Suministro de electricidad, gas y agua       | 49,769           | 4,476                  | 9.0           |
| Construcción                                 | 269,404          | 21,036                 | 7.8           |
| Comercio al por mayor y al por menor         | 944,900          | 76,515                 | 8.1           |
| Hoteles y restaurantes                       | 266,482          | 36,735                 | 13.8          |
| Transporte, almacenamiento y comunicaciones  | 318,511          | 17,404                 | 5.5           |
| Intermediación financiera                    | 126,517          | 16,416                 | 13.0          |
| Adm. Pública y Defensa: Seguridad Social     | 864,430          | 53,707                 | 6.2           |
| Otros servicios                              | 448,561          | 70,603                 | 15.7          |

<sup>1</sup> Población Económicamente Activa (PEA) son las personas de 10 años o más que laboraban o estaban dispuestos a laborar durante la semana previa a la ENFT

<sup>2</sup> División de Actividad Económica de acuerdo a la Clasificación Internacional Industrial Uniforme, Rev.3, a nivel de secciones

<sup>3</sup> Desempleo de personas de 10 años o más que no laboraron durante la semana anterior a la ENFT pero que estaban dispuestas a trabajar  
Fuente: Banco Central de la República Dominicana, Encuesta Nacional de Fuerza de Trabajo (ENFT)

**Cuadro 17.3**  
 REPÚBLICA DOMINICANA: Población económicamente activa (PEA) y desempleo,  
 según nivel de educación, 2012

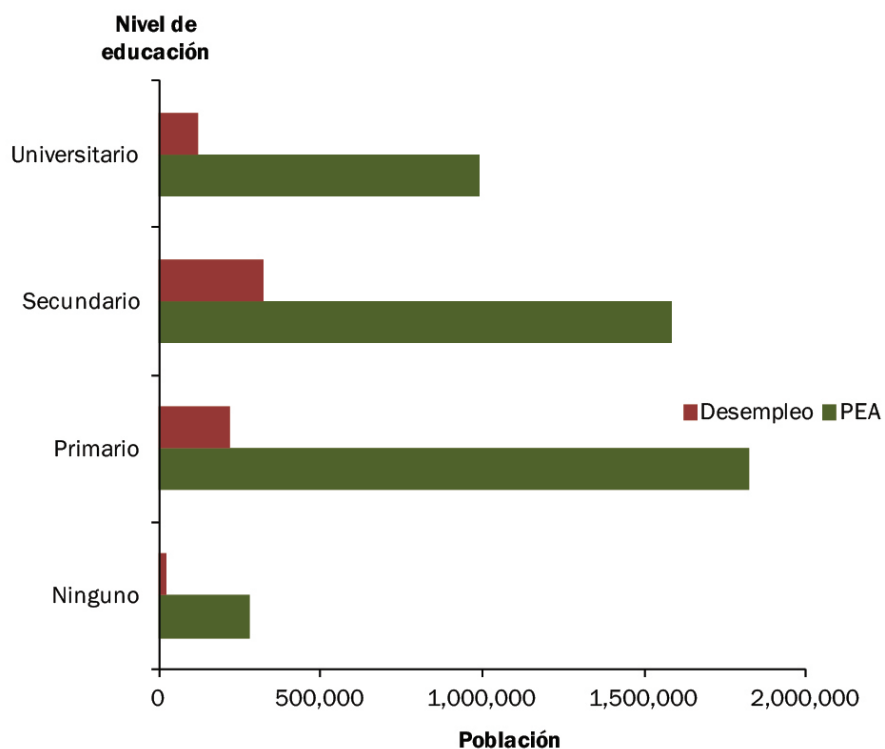
| Nivel de educación | PEA <sup>1</sup> | Desempleo <sup>2</sup> | Desempleo (%) |
|--------------------|------------------|------------------------|---------------|
| <b>Total</b>       | <b>4,682,897</b> | <b>689,834</b>         | <b>14.7</b>   |
| Ninguno            | 279,894          | 23,859                 | 8.5           |
| Primario           | 1,825,501        | 220,458                | 12.1          |
| Secundario         | 1,587,201        | 325,050                | 20.5          |
| Universitario      | 990,301          | 120,467                | 12.2          |

<sup>1</sup>Población Económicamente Activa (PEA) son las personas de 10 años o más que laboraban o estaban dispuestos a laborar durante la semana previa a la ENFT

<sup>2</sup>Desempleo de personas de 10 años o más que no laboraron durante la semana anterior a la ENFT pero que estaban dispuestas a trabajar

Fuente: Banco Central de la República Dominicana, Encuesta Nacional de Fuerza de Trabajo (ENFT)

**Gráfico 17.3**  
 REPÚBLICA DOMINICANA: Población económicamente activa (PEA) y desempleo por año,  
 según nivel de educación, 2012



**Cuadro 17.4**

REPÚBLICA DOMINICANA: Población económicamente activa (PEA) y desempleo, según rama de ocupación, 2012

| Rama de ocupación  | PEA <sup>1</sup> | Desempleo <sup>2</sup> | Desempleo (%) |
|--|------------------|------------------------|---------------|
| <b>Total</b>   | <b>4,682,897</b> | <b>689,834</b>         | <b>14.7</b>   |
| Miembros del Poder Ejecutivo y de los cuerpos legislativos y personal directivo de la administración pública | 140,182          | 4,934                  | 3.5           |
| Profesionales científicos e intelectuales  | 274,048          | 6,634                  | 2.4           |
| Técnicos y profesionales de nivel medio  | 318,012          | 29,029                 | 9.1           |
| Empleados de oficina   | 1,190,471        | 135,057                | 11.3          |
| Trabajadores de los servicios y Fuerzas Armadas  | 31,604           | 1376                   | 4.4           |
| Agricultores y trabajadores calificados agropecuarios y pesqueros  | 345,044          | 5,788                  | 1.7           |
| Oficiales, operarios y artesanos de artes mecánicas y de otros oficios                                       | 575,594          | 43,436                 | 7.5           |
| Operadores de instalaciones y máquinas y montadores  | 760,662          | 41,230                 | 5.4           |
| Trabajadores no calificados  | 709,443          | 84,513                 | 11.9          |
| Personas sin grupo ocupacional   | 337,837          | 337,837                | 100.0         |

<sup>1</sup> Población económicamente activa (PEA): Personas de 10 años o más que laboraran o estaban dispuestos a la ENFT. a laborar durante la semana previa

<sup>2</sup> Desempleo: Personas de 10 años o más que no laboraron durante la semana anterior a la ENFT pero que estaban dispuestos a trabajar.

Fuente: Banco Central de la REPUBLICA DOMINICANA, Encuesta Nacional de Fuerza de Trabajo (ENFT).

**Cuadro 17.5**

REPÚBLICA DOMINICANA: Población económicamente activa (PEA) y desempleo, según sexo, 2012

| Sexo         | PEA <sup>1</sup> | Desempleo <sup>2</sup> | Desempleo (%) |
|--------------|------------------|------------------------|---------------|
| <b>Total</b> | <b>4,682,897</b> | <b>689,834</b>         | <b>14.7</b>   |
| Hombres      | 2,819,175        | 274,530                | 9.7           |
| Mujeres      | 1,863,722        | 415,304                | 22.3          |

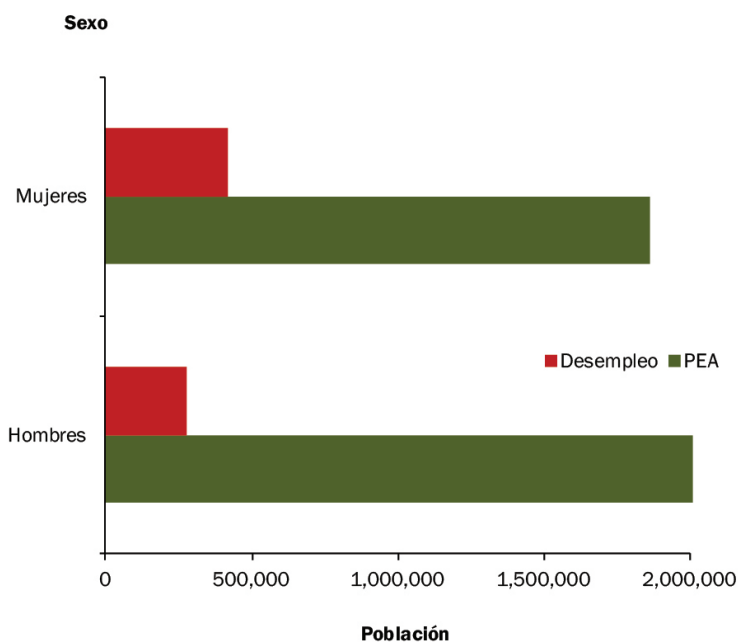
<sup>1</sup> Población Económicamente Activa (PEA) son las personas de 10 años o más que laboraban o estaban dispuestos a laborar durante la semana previa a la ENFT

<sup>2</sup> Desempleo de personas de 10 años o más que no laboraron durante la semana anterior a la ENFT pero que estaban dispuestas a trabajar

Fuente: Banco Central de la República Dominicana, Encuesta Nacional de Fuerza de Trabajo (ENFT)

**Gráfico 17.5**

REPÚBLICA DOMINICANA: Población económicamente activa (PEA) y desempleo, según sexo, 2012



**Cuadro 17.6**

REPÚBLICA DOMINICANA: Personas ocupadas, según rangos de ingreso, 2012

| <b>Rangos de Ingresos</b> | <b>No. personas ocupadas</b> | <b>Participación (%)</b> |
|---------------------------|------------------------------|--------------------------|
| <b>Total</b>              | <b>3,910,705.0</b>           | <b>100</b>               |
| 0.01 a 2000               | 156,015                      | 4.0                      |
| 2,000.01 a 3,000          | 212,825                      | 5.4                      |
| 3,000.01 a 4,000          | 245,477                      | 6.3                      |
| 4,000.01 a 5,000          | 319,436                      | 8.2                      |
| 5,000.01 a 6,000          | 286,228                      | 7.3                      |
| 6,000.01 a 8,000          | 634,750                      | 16.2                     |
| 8,000.01 a 12,000         | 791,116                      | 20.2                     |
| 12,000.01 a 16,000        | 443,317                      | 11.3                     |
| 16,000.01 a 20,000        | 242,311                      | 6.2                      |
| 20,000.01 a 30,000        | 302,075                      | 7.7                      |
| 30,000.01 a 40,000        | 112,092                      | 2.9                      |
| Más de 40,000             | 165,063                      | 4.2                      |

Nota: El porcentaje de participación se calcula de acuerdo al empleo de cada año

Fuente: Banco Central de la República Dominicana, Encuesta Nacional de Fuerza de Trabajo (ENFT)

## 18. Seguridad Social

**Cuadro 18.1**

REPÚBLICA DOMINICANA: Afiliados a las administradoras de fondos de pensiones, según administradora, 2012

| Administradora de fondos de pensión     | No. afiliados    | Participación (%) |
|---|------------------|-------------------|
| <b>Total</b>                            | <b>2,714,449</b> | <b>100.0</b>      |
| <b>Ministerio de Hacienda</b>           | <b>106,311</b>   | <b>3.9</b>        |
| <b>Subtotal Reparto Individualizado</b> | <b>81,768</b>    | <b>3.0</b>        |
| Banco del Reservas                      | 2,653            | 3.2               |
| Banco Central                           | 1,506            | 1.8               |
| INABIMA                                 | 77,609           | 94.9              |
| <b>Subtotal AFP</b>                     | <b>2,526,370</b> | <b>93.1</b>       |
| Caribálico                              | 0                | ...               |
| León                                    | 0                | ...               |
| Popular                                 | 802,051          | 31.6              |
| Reservas                                | 328,255          | 13.0              |
| Romana                                  | 20,758           | 0.9               |
| Scotia Crecer                           | 851,516          | 33.7              |
| Siembra                                 | 523,790          | 20.9              |

Nota: Datos a diciembre de cada año  
...: Información no disponible  
Fuente: Superintendencia de Pensiones (SIPEN)

**Cuadro 18.2**

REPÚBLICA DOMINICANA: Afiliados a las administradoras de fondos de pensiones, según sexo, 2012

| <b>Sexo</b>  | <b>No. afiliados</b> | <b>Participación (%)</b> |
|--------------|----------------------|--------------------------|
| <b>Total</b> | <b>2,714,449</b>     | <b>100</b>               |
| Masculino    | 1,570,504            | 57.9                     |
| Femenino     | 1,143,945            | 42.1                     |

Fuente: Superintendencia de Pensiones (SIPEN)

**Cuadro 18.3**

REPÚBLICA DOMINICANA: Cotizantes de las administradoras de fondos de pensiones, según administradora, 2012

| <b>Administradora de fondos de pensión</b> | <b>No. cotizantes</b> | <b>Participación (%)</b> |
|--|-----------------------|--------------------------|
| <b>Total</b>                               | <b>1,291,137</b>      | <b>100.0</b>             |
| <b>Ministerio de Hacienda</b>              | <b>41,893</b>         | <b>3.2</b>               |
| <b>Subtotal Reparto Individualizado</b>    | <b>72,692</b>         | <b>5.6</b>               |
| Banco del Reservas                         | 2,442                 | 3.4                      |
| Banco Central                              | 803                   | 1.1                      |
| INABIMA                                    | 69,447                | 95.5                     |
| <b>Sin Individualizar</b>                  | <b>7,704</b>          | <b>0.6</b>               |
| <b>Subtotal AFP</b>                        | <b>1,168,848</b>      | <b>91</b>                |
| Popular                                    | 383,558               | 32.8                     |
| Reservas                                   | 171,525               | 14.7                     |
| Romana                                     | 10,554                | 0.9                      |
| Scotia Crecer                              | 369,409               | 31.6                     |
| Siembra                                    | 233,802               | 20.0                     |

Fuente: Superintendencia de Pensiones (SIPEN)



**Cuadro 18.4**

REPÚBLICA DOMINICANA: Cotizantes de las administradoras de fondos de pensiones, según grupos de edad, 2012

| <b>Grupos de edad</b> | <b>No. cotizantes</b> | <b>Participación (%)</b> |
|-----------------------|-----------------------|--------------------------|
| <b>Total</b>          | <b>1,291,137</b>      | <b>100.0</b>             |
| Menores de 20 años    | 17,593                | 1.4                      |
| 20-24                 | 163,728               | 12.7                     |
| 25-29                 | 200,389               | 15.5                     |
| 30-34                 | 203,946               | 15.8                     |
| 35-39                 | 174,375               | 13.5                     |
| 40-44                 | 151,435               | 11.7                     |
| 45-49                 | 131,643               | 10.2                     |
| 50-54                 | 95,657                | 7.4                      |
| 55-59                 | 68,011                | 5.3                      |
| 60 y más              | 84,360                | 6.5                      |

Fuente: Superintendencia de Pensiones (SIPEN)



**Cuadro 18.5**

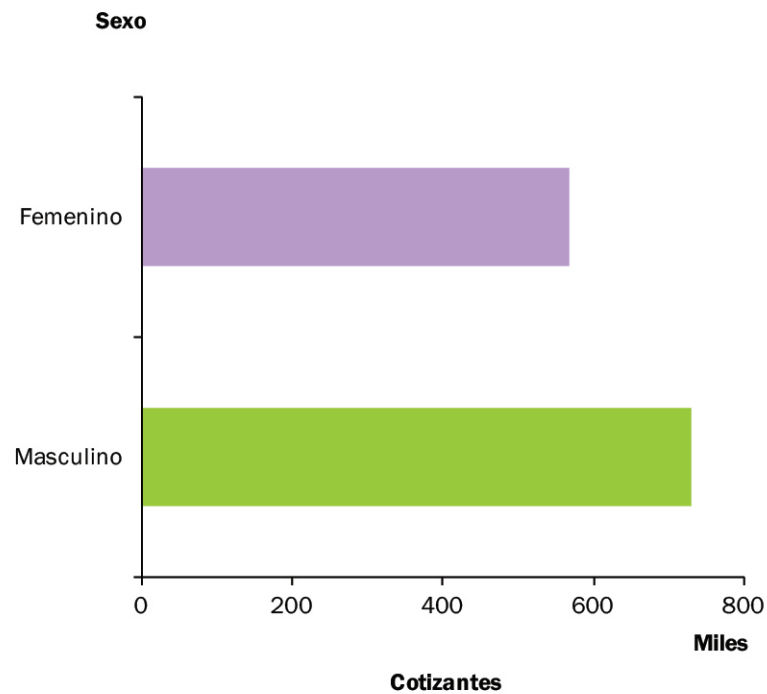
REPÚBLICA DOMINICANA: Cotizantes de las administradoras de fondos de pensiones, según sexo, 2012

| Sexo         | No. cotizantes   | Participación (%) |
|--------------|------------------|-------------------|
| <b>Total</b> | <b>1,291,137</b> | <b>100.0</b>      |
| Masculino    | 726,141          | 58.0              |
| Femenino     | 564,996          | 42.0              |

Fuente: Superintendencia de Pensiones (SIPEN)

**Gráfico 18.5**

REPÚBLICA DOMINICANA: Cotizantes de las administradoras de fondos de pensiones, según sexo, 2012



**Cuadro 18.6**

REPÚBLICA DOMINICANA: Cotizantes de las administradoras de fondos de pensiones, según cantidad de salarios mínimo, 2012

| <b>Salario mínimo</b> | <b>No. cotizantes</b> | <b>Participación (%)</b> |
|-----------------------|-----------------------|--------------------------|
| <b>Total</b>          | <b>1,291,137</b>      | <b>100.0</b>             |
| 0-1                   | 381,266               | 29.5                     |
| 1-2                   | 470,515               | 36.4                     |
| 2-3                   | 160,358               | 12.4                     |
| 3-4                   | 109,607               | 8.5                      |
| 4-6                   | 85,274                | 6.6                      |
| 6-8                   | 32,491                | 2.5                      |
| 8-10                  | 17,206                | 1.3                      |
| 10-15                 | 19,104                | 1.5                      |
| 15 o más              | 15,316                | 1.2                      |

Fuente: Superintendencia de Pensiones (SIPEN)

**Cuadro 18.7**

REPÚBLICA DOMINICANA: Salario promedio cotizante, según grupo de edad, 2012

| <b>Grupos de edad</b> | <b>Salario (RD\$)</b> |
|-----------------------|-----------------------|
| <b>Promedio</b>       | <b>17,911.51</b>      |
| Menores de 19 años    | 8,656.63              |
| 20-24                 | 11,131.82             |
| 25-29                 | 15,180.41             |
| 30-34                 | 18,210.07             |
| 35-39                 | 19,758.89             |
| 40-44                 | 20,460.74             |
| 45-49                 | 21,387.72             |
| 50-54                 | 21,831.22             |
| 55-59                 | 21,211.53             |
| 60 y más              | 17,922.09             |

Nota: Promedio Ponderado sobre la base de cotizantes mensuales de cada grupo de edad  
Fuente: Superintendencia de Pensiones (SIPEN)

**Cuadro 18.8**

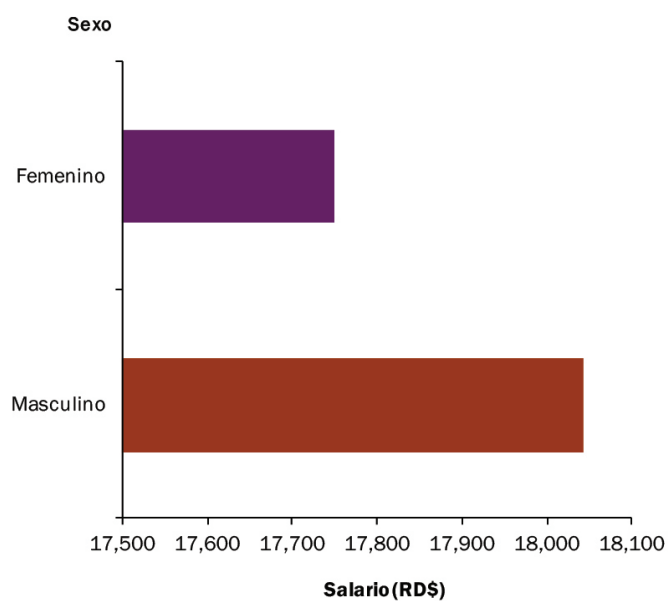
REPÚBLICA DOMINICANA: Salario promedio cotizante, según sexo, 2012

| Sexo            | Salario (RD\$)   |
|-----------------|------------------|
| <b>Promedio</b> | <b>17,911.51</b> |
| Masculino       | 18,039.85        |
| Femenino        | 17,746.57        |

Nota: Promedio ponderado sobre la base de cotizantes mensuales de cada sexo  
Fuente: Superintendencia de Pensiones (SIPEN)

**Gráfico 18.8**

REPÚBLICA DOMINICANA: Salario promedio cotizante, según sexo, 2012





**Cuadro 18.9**

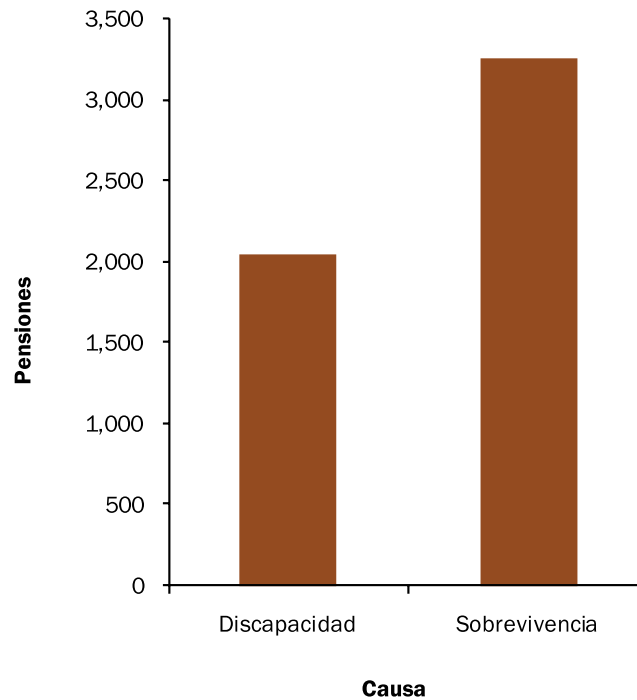
REPÚBLICA DOMINICANA: Pensiones otorgadas, según causa por la que se otorga, 2012

| Causa         | Pensiones    |
|---------------|--------------|
| <b>Total</b>  | <b>5,313</b> |
| Discapacidad  | 2,048        |
| Sobrevivencia | 3,265        |

Fuente: Superintendencia de Pensiones (SIPEN)

**Gráfico 18.9**

REPÚBLICA DOMINICANA: Pensiones otorgadas, según causa por la que se otorga, 2012



**Cuadro 18.10**

REPÚBLICA DOMINICANA: Recaudación, según proceso de individualización, 2012

| <b>Administradora de fondos de pensión</b> | <b>(RD\$)</b>           | <b>Participación (%)</b> |
|--|-------------------------|--------------------------|
| <b>Total</b>                               | <b>2,278,627,076.98</b> | <b>100.0</b>             |
| Fondo de Reparto                           | 229,257,613.86          | 10.1                     |
| Operación Sipen                            | 16,747,168.60           | 0.7                      |
| Fondo de Solidaridad Social                | 95,701,200.08           | 4.2                      |
| Sin información                            | 12,590,644.15           | 0.5                      |
| <b>Sub-total AFP</b>                       | <b>1,924,330,450.29</b> | <b>48.5</b>              |
| Popular                                    | 689,496,982.24          | 35.8                     |
| Reservas                                   | 303,373,800.11          | 15.8                     |
| Romana                                     | 16,137,173.98           | 0.8                      |
| Scotia Crecer                              | 509,559,160.35          | 26.5                     |
| Siembra                                    | 405,763,333.61          | 21.1                     |

Fuente: Superintendencia de Pensiones (SIPEN)



## 19. Accidentes Laborales

**Cuadro 19.1**  
REPÚBLICA DOMINICANA: Número de trabajadores que sufrieron accidentes y enfermedades profesionales, según mes, 2012

| Mes          | Total         | Accidentes laborales | Enfermedades profesionales |
|--------------|---------------|----------------------|----------------------------|
| <b>Total</b> | <b>26,688</b> | <b>26,233</b>        | <b>455</b>                 |
| Enero        | 1,919         | 1,886                | 33                         |
| Febrero      | 2,000         | 1,959                | 41                         |
| Marzo        | 2,416         | 2,370                | 46                         |
| Abril        | 1,876         | 1,839                | 37                         |
| Mayo         | 2,612         | 2,558                | 54                         |
| Junio        | 2,259         | 2,214                | 45                         |
| Julio        | 2,327         | 2,287                | 40                         |
| Agosto       | 2,206         | 2,169                | 37                         |
| Septiembre   | 2,272         | 2,246                | 26                         |
| Octubre      | 2,622         | 2,585                | 37                         |
| Noviembre    | 2,254         | 2,221                | 33                         |
| Diciembre    | 1,925         | 1,899                | 26                         |

Fuente: Unidad de Estadística, Administradora de Riesgos Laborales, (ARLSS)



**Cuadro 19.2**

REPÚBLICA DOMINICANA: Número de trabajadores que sufrieron accidentes y enfermedades profesionales por sexo, según mes, 2012

| Mes          | Total         | Sexo         |               |
|--------------|---------------|--------------|---------------|
|              |               | Femenino     | Masculino     |
| <b>Total</b> | <b>26,688</b> | <b>7,026</b> | <b>19,662</b> |
| Enero        | 1,919         | 467          | 1,452         |
| Febrero      | 2,000         | 526          | 1,474         |
| Marzo        | 2,416         | 655          | 1,761         |
| Abril        | 1,876         | 502          | 1,374         |
| Mayo         | 2,612         | 706          | 1,906         |
| Junio        | 2,259         | 612          | 1,647         |
| Julio        | 2,331         | 567          | 1,764         |
| Agosto       | 2,205         | 580          | 1,625         |
| Septiembre   | 2,272         | 597          | 1,675         |
| Octubre      | 2,620         | 704          | 1,916         |
| Noviembre    | 2,253         | 589          | 1,664         |
| Diciembre    | 1,925         | 521          | 1,404         |

Fuente: Unidad de Estadística, Administradora de Riesgos Laborales, (ARLSS)

**Cuadro 19.3**

REPÚBLICA DOMINICANA: Número de trabajadores que sufrieron accidentes y enfermedades profesionales por mes, según regionales de salud, 2012

| Mes          | Total         | Región       |              |              |            |            |              |            |              |
|--------------|---------------|--------------|--------------|--------------|------------|------------|--------------|------------|--------------|
|              |               | Región 0     | Región 1     | Región 2     | Región 3   | Región 4   | Región 5     | Región 6   | Región 7     |
| <b>Total</b> | <b>26,688</b> | <b>8,554</b> | <b>1,073</b> | <b>7,266</b> | <b>925</b> | <b>535</b> | <b>5,902</b> | <b>474</b> | <b>1,959</b> |
| Enero        | 1,919         | 631          | 59           | 474          | 70         | 28         | 489          | 48         | 120          |
| Febrero      | 2,000         | 650          | 88           | 528          | 75         | 50         | 393          | 56         | 160          |
| Marzo        | 2,416         | 756          | 86           | 619          | 92         | 58         | 605          | 52         | 148          |
| Abril        | 1,876         | 599          | 85           | 485          | 58         | 41         | 415          | 46         | 147          |
| Mayo         | 2,612         | 808          | 109          | 659          | 90         | 51         | 637          | 40         | 218          |
| Junio        | 2,259         | 720          | 95           | 640          | 59         | 41         | 519          | 36         | 149          |
| Julio        | 2,327         | 746          | 80           | 661          | 73         | 41         | 541          | 24         | 161          |
| Agosto       | 2,206         | 803          | 82           | 668          | 64         | 18         | 406          | 26         | 139          |
| Septiembre   | 2,272         | 671          | 92           | 636          | 81         | 57         | 525          | 43         | 167          |
| Octubre      | 2,622         | 839          | 116          | 696          | 93         | 61         | 568          | 43         | 206          |
| Noviembre    | 2,254         | 711          | 111          | 659          | 99         | 54         | 398          | 30         | 192          |
| Diciembre    | 1,925         | 620          | 70           | 541          | 71         | 35         | 406          | 30         | 152          |

Nota: Ver las regiones de clasificación regional del Ministerio de Salud Pública

Fuente: Unidad de Estadística, Administradora de Riesgos Laborales, (ARLSS)

**Cuadro 19.4**

REPÚBLICA DOMINICANA: Número de trabajadores que sufrieron accidentes y enfermedades profesionales, según provincia, 2012

| <b>Provincia</b>       | <b>Total de casos</b> | <b>Porcentajes(%)</b> |
|------------------------|-----------------------|-----------------------|
| <b>Total</b>           | <b>26,688</b>         | <b>100.00</b>         |
| Distrito Nacional      | 7,066                 | 26.48                 |
| Azua                   | 156                   | 0.58                  |
| Baoruco                | 50                    | 0.19                  |
| Barahona               | 293                   | 1.10                  |
| Dajabón                | 103                   | 0.39                  |
| Duarte                 | 416                   | 1.56                  |
| Elías Piña             | 85                    | 0.32                  |
| El Seibo               | 40                    | 0.15                  |
| Españillat             | 441                   | 1.65                  |
| Independencia          | 51                    | 0.19                  |
| La Altagracia          | 3,181                 | 11.92                 |
| La Romana              | 1,879                 | 7.04                  |
| La Vega                | 655                   | 2.45                  |
| María Trinidad Sánchez | 229                   | 0.86                  |
| Monte Cristi           | 133                   | 0.50                  |
| Pedernales             | 141                   | 0.53                  |
| Peravia                | 260                   | 0.97                  |
| Puerto Plata           | 1,013                 | 3.80                  |
| Hermanas Mirabal       | 128                   | 0.48                  |
| Samaná                 | 152                   | 0.57                  |
| San Cristóbal          | 813                   | 3.05                  |
| San Juan               | 233                   | 0.87                  |
| San Pedro de Macorís   | 641                   | 2.40                  |
| Sánchez Ramírez        | 177                   | 0.66                  |
| Santiago               | 5,812                 | 21.78                 |
| Santiago Rodríguez     | 134                   | 0.50                  |
| Valverde               | 360                   | 1.35                  |
| Monseñor Nouel         | 397                   | 1.49                  |
| Monte Plata            | 66                    | 0.25                  |
| Hato Mayor             | 161                   | 0.60                  |
| San José de Ocoa       | 0                     | 0.00                  |
| Santo Domingo          | 1,422                 | 5.33                  |

Fuente: Unidad de Estadística, Administradora de Riesgos Laborales, (ARLSS)

**Cuadro 19.5**

REPÚBLICA DOMINICANA: Número de trabajadores que sufrieron accidentes y enfermedades profesionales, según actividad económica, 2012

| <b>Actividad económica</b>  | <b>Total de casos</b> | <b>Porcentaje(%)</b> |
|---|-----------------------|----------------------|
| <b>Total</b>  | <b>26,688</b>         | <b>100.00</b>        |
| Agricultura, pecuaria y explotación forestal                        | 503                   | 1.88                 |
| Pesca   | 17                    | 0.06                 |
| Industrias extractivas  | 95                    | 0.36                 |
| Industria de transformación   | 8,862                 | 33.21                |
| Producción y distribución electricidad, gas y agua                  | 605                   | 2.27                 |
| Construcción  | 1,232                 | 4.62                 |
| Comercio, reparación vehículos automotrices, objetos personales     | 3,982                 | 14.92                |
| Alojamiento y alimentación  | 3,507                 | 13.14                |
| Transporte, almacenamiento y comunicaciones                         | 1,151                 | 4.31                 |
| Intermediación financiera   | 540                   | 2.02                 |
| Actividades inmobiliarias con avalúos y servicios prestamos         | 1,373                 | 5.14                 |
| Administración pública, defensa y seguridad social                  | 848                   | 3.18                 |
| Educación   | 1,385                 | 5.19                 |
| Salud y servicios sociales  | 1,677                 | 6.28                 |
| Otros servicios colectivos sociales y personales                    | 822                   | 3.08                 |
| Servicios domésticos  | 48                    | 0.18                 |
| Organismos internacionales y otras instituciones extraterritoriales | 3                     | 0.01                 |
| No especificada   | 38                    | 0.14                 |

Fuente: Unidad de Estadística, Administradora de Riesgos Laborales, (ARLSS)

**Cuadro 19.6**

REPÚBLICA DOMINICANA: Número de trabajadores que sufrieron accidentes y enfermedades profesionales, según grupos de edad, 2012

| <b>Grupos de edad</b> | <b>Total de casos</b> |
|-----------------------|-----------------------|
| <b>Total</b>          | <b>26,688</b>         |
| Menos de 20           | 66                    |
| 20 - 29               | 8,809                 |
| 30 - 39               | 8,172                 |
| 40 - 49               | 5,493                 |
| 50 - 59               | 2,933                 |
| 60 y más              | 1,215                 |

Fuente: Unidad de Estadística, Administradora de Riesgos Laborales, (ARLSS)

**Cuadro 19.7**

REPÚBLICA DOMINICANA: Número de trabajadores que sufrieron accidentes laborales y enfermedades profesionales por sector, según mes, 2012

| Mes          | Total         | Sector empresarial |                 |
|--------------|---------------|--------------------|-----------------|
|              |               | Empresa privada    | Empresa pública |
| <b>Total</b> | <b>26,688</b> | <b>22,930</b>      | <b>3,758</b>    |
| Enero        | 1,919         | 1,665              | 254             |
| Febrero      | 2,000         | 1,709              | 291             |
| Marzo        | 2,416         | 2,056              | 360             |
| Abril        | 1,876         | 1,594              | 282             |
| Mayo         | 2,612         | 2,315              | 297             |
| Junio        | 2,259         | 1,959              | 300             |
| Julio        | 2,327         | 2,055              | 272             |
| Agosto       | 2,206         | 1,926              | 280             |
| Septiembre   | 2,272         | 1,926              | 346             |
| Octubre      | 2,622         | 2,198              | 424             |
| Noviembre    | 2,254         | 1,872              | 382             |
| Diciembre    | 1,925         | 1,655              | 270             |

Fuente: Unidad de Estadística, Administradora de Riesgos Laborales, (ARLSS)

**Cuadro 19.8**

REPÚBLICA DOMINICANA: Número de trabajadores que sufrieron accidentes laborales y enfermedades profesionales, según nivel de instrucción, 2012

| Nivel de instrucción | Número de trabajadores |                |
|----------------------|------------------------|----------------|
|                      | Absolutos              | Porcentaje (%) |
| <b>Total</b>         | <b>26,688</b>          | <b>100.0</b>   |
| Ninguno              | 969                    | 3.6            |
| Básico               | 9,657                  | 36.2           |
| Media                | 13,406                 | 50.2           |
| Superior             | 2,656                  | 10.0           |

Fuente: Unidad de Estadística, Administradora de Riesgos Laborales, (ARLSS)

**Cuadro 19.9**

REPÚBLICA DOMINICANA: Número de trabajadores que sufrieron accidentes laborales y enfermedades profesionales, según ocupación, 2012

| Ocupación  | Número de trabajadores |                |
|--|------------------------|----------------|
|  | Absolutos              | Porcentaje (%) |
| <b>Total</b>   | <b>26,688</b>          | <b>100.0</b>   |
| Agricultores y trabajadores calificados agropecuarios y pesqueros      | 181                    | 1.0            |
| Empleados de oficina   | 16,426                 | 54.0           |
| Fuerzas armadas  | 271                    | 1.0            |
| Oficiales, operarios y artesanos de artes mecánicas y de otros oficios | 1,629                  | 7.0            |
| Operadores de instalaciones y máquinas y montadores                    | 1,887                  | 9.0            |
| Profesionales científicos e intelectuales                              | 1,752                  | 6.0            |
| Técnicos y profesionales de nivel medio                                | 930                    | 4.0            |
| Trabajadores de los servicios y vendedores de comercios y mercados     | 1,551                  | 8.0            |
| Trabajadores no calificados  | 2,061                  | 9.0            |

Fuente: Unidad de Estadística, Administradora de Riesgos Laborales, (ARLSS)



## 20. Medio ambiente

**Cuadro 20.1**  
REPÚBLICA DOMINICANA: Promedio de temperaturas mínima, media y máxima, según las principales estaciones meteorológicas, 2012  
(°C)

| Estación meteorológica    | Temperatura |       |        |
|---------------------------|-------------|-------|--------|
|                           | Mínima      | Media | Máxima |
| <b>Santo Domingo</b>      |             |       |        |
| Santo Domingo             | 23.3        | 27.2  | 31.0   |
| <b>Santo Domingo Este</b> |             |       |        |
| Las Américas              | 21.4        | 26.3  | 31.3   |
| <b>La Altagracia</b>      |             |       |        |
| Punta Cana                | 23.5        | 26.0  | 30.3   |
| San Rafael del Yuma       | 21.9        | 26.6  | 31.4   |
| <b>La Romana</b>          |             |       |        |
| La Romana                 | 19.1        | 25.3  | 31.5   |
| <b>Samaná</b>             |             |       |        |
| Arroyo Barril             | 19.3        | 25.4  | 31.5   |
| <b>Hato Mayor del Rey</b> |             |       |        |
| Sabana de la Mar          | 19.7        | 24.7  | 29.8   |
| <b>Monte Plata</b>        |             |       |        |
| Bayaguana                 | 21.0        | 26.3  | 31.6   |
| <b>San Cristóbal</b>      |             |       |        |
| Loyola                    | ...         | ...   | ...    |
| <b>San José de Ocoa</b>   |             |       |        |
| Rancho Arriba             | ...         | ...   | ...    |
| <b>Barahona</b>           |             |       |        |
| Barahona                  | 22.0        | 26.8  | 31.5   |
| Polo                      | 16.7        | 22.0  | 27.3   |
| <b>Independencia</b>      |             |       |        |
| Jimaní                    | 23.2        | 28.2  | 33.2   |
| <b>Santiago</b>           |             |       |        |
| Santiago                  | 20.5        | 26.0  | 31.4   |
| <b>Monte Cristi</b>       |             |       |        |
| Monte Cristi              | 21.6        | 26.6  | 31.6   |
| <b>La Vega</b>            |             |       |        |
| Constanza                 | 12.7        | 19.0  | 25.3   |
| La Vega                   | 20.8        | 26.0  | 31.1   |
| <b>Puerto Plata</b>       |             |       |        |
| La Unión                  | 21.3        | 26.0  | 30.7   |
| <b>Salcedo</b>            |             |       |        |
| Salcedo                   | ...         | ...   | ...    |

...: Información no disponible

°C: Grados Celsius

Fuente: Oficina Nacional de Meteorología (ONAMET), Depto. de Estadística



**Cuadro 20.2**  
REPÚBLICA DOMINICANA: Promedio de humedad relativa del aire, según  
las principales estaciones meteorológicas, 2012  
(%)

| <b>Estación meteorológica</b> | <b>Humedad relativa</b> |
|-------------------------------|-------------------------|
| <b>Santo Domingo</b>          |                         |
| Santo Domingo                 | 81.6                    |
| <b>Santo Domingo Este</b>     |                         |
| Las Américas                  | 81.0                    |
| <b>La Altagracia</b>          |                         |
| Punta Cana                    | 80.6                    |
| <b>La Romana</b>              |                         |
| La Romana                     | 78.1                    |
| <b>Samaná</b>                 |                         |
| Arroyo Barril                 | ...                     |
| <b>Monte Plata</b>            |                         |
| Bayaguana                     | 79.9                    |
| <b>Hato Mayor</b>             |                         |
| Sabana de la Mar              | 79.8                    |
| <b>Barahona</b>               |                         |
| Barahona                      | 73.3                    |
| <b>Independencia</b>          |                         |
| Jimaní                        | 71.6                    |
| <b>Puerto Plata</b>           |                         |
| La Unión                      | 83.1                    |
| Puerto Plata                  | ...                     |
| <b>Santiago</b>               |                         |
| Santiago                      | ...                     |
| <b>Monte Cristi</b>           |                         |
| Monte Cristi                  | 70                      |
| <b>La Vega</b>                |                         |
| La Vega                       | ...                     |

...: Información no disponible

% : Por ciento

Fuente: Oficina Nacional de Meteorología (ONAMET), Depto. de Estadística

**Cuadro 20.3**  
REPÚBLICA DOMINICANA: Total de precipitación, según las principales  
estaciones meteorológicas, 2012  
(mm<sup>3</sup>)

| <b>Estación meteorológica</b> | <b>Precipitación</b> |
|-------------------------------|----------------------|
| <b>Distrito Nacional</b>      |                      |
| Santo Domingo                 | 1,521                |
| <b>Santo Domingo Este</b>     |                      |
| Las Américas                  | 1,659                |
| <b>Duarte</b>                 |                      |
| Villa Riva                    | 1,987                |
| <b>La Altagracia</b>          |                      |
| Punta Cana                    | 1,556                |
| San Rafael del Yuma           | 1,401                |
| La Romana                     | 1,298                |
| <b>Samaná</b>                 |                      |
| Samaná                        | 2,562                |
| Arroyo Barril                 | 2,102                |
| <b>Hato Mayor</b>             |                      |
| Sabana de la Mar              | 2,599                |
| <b>Monte Plata</b>            |                      |
| Bayaguana                     | 2,351                |
| <b>San Cristóbal</b>          |                      |
| Loyola                        | ...                  |
| VilLa Altagracia              | 1,963                |
| <b>San José de Ocoa</b>       |                      |
| Rancho Arriba                 | 1,918                |
| <b>Barahona</b>               |                      |
| Barahona                      | 1,726                |
| Polo                          | 2,677                |
| <b>Elías Piña</b>             |                      |
| Hondo Valle                   | 1,737                |
| <b>Independencia</b>          |                      |
| Jimaní                        | 1,037                |
| <b>Santiago</b>               |                      |
| Santiago                      | 1,687                |
| <b>Santiago Rodríguez</b>     |                      |
| Santiago Rodríguez            | 1,340                |
| <b>Puerto Plata</b>           |                      |
| La Unión                      | 2,484                |
| Altamira                      | 1,907                |
| <b>La Vega</b>                |                      |
| Constanza                     | 1,189                |
| <b>Salcedo</b>                |                      |
| Salcedo                       | 1,701                |
| <b>María Trinidad Sánchez</b> |                      |
| Río San Juan                  | 504                  |

...: Información no disponible

(mm<sup>3</sup>): Milímetro cúbico

Fuente: Oficina Nacional de Meteorología (ONAMET), Depto. de Estadística



**Cuadro 20.4**  
REPÚBLICA DOMINICANA: Promedio de nubosidad, según las principales  
estaciones meteorológicas, 2012  
(Valores en octavo)

| <b>Estación meteorológica</b> | <b>Nubosidad<sup>1</sup></b> |
|-------------------------------|------------------------------|
| <b>Santo Domingo</b>          |                              |
| Santo Domingo                 | 4.5                          |
| <b>Santo Domingo Este</b>     |                              |
| Las Américas                  | 4.7                          |
| <b>La Altagracia</b>          |                              |
| Punta Cana                    | 4.1                          |
| <b>La Romana</b>              |                              |
| La Romana                     | 4.1                          |
| <b>Samaná</b>                 |                              |
| Arroyo Barril                 | 4.7                          |
| <b>Monte Plata</b>            |                              |
| Bayaguana                     | 4.7                          |
| <b>Hato Mayor</b>             |                              |
| Sabana de la Mar              | 3.6                          |
| <b>San Cristóbal</b>          |                              |
| San Cristóbal                 | ...                          |
| <b>Barahona</b>               |                              |
| Barahona                      | 4.0                          |
| <b>Independencia</b>          |                              |
| Jimaní                        | 3.9                          |
| <b>Puerto Plata</b>           |                              |
| La Unión                      | 4.1                          |
| <b>Santiago</b>               |                              |
| Santiago                      | 4.7                          |
| <b>Monte Cristi</b>           |                              |
| Monte Cristi                  | 3.8                          |
| <b>La Vega</b>                |                              |
| Constanza                     | ...                          |
| La Vega                       | 4.3                          |

<sup>1</sup> La nubosidad es la extensión del cielo cubierto por nubes y se expresa en octavos de cielo cubierto: 0: cielo completamente despejado / 8: Cielo completamente cubierto  
...: Información no disponible

Fuente: Oficina Nacional de Meteorología (ONAMET), (Depto. de Estadística)

**Cuadro 20.5**  
 REPÚBLICA DOMINICANA: Nivel de operación y nivel promedio de agua  
 acumulada, según embalse, 2012

| Embalse      | Nivel de operación            |                  | Nivel promedio |
|--------------|-------------------------------|------------------|----------------|
|              | Mínimo (M.S.N.M) <sup>1</sup> | Máximo (M.S.N.M) |                |
| Valdesia     | 130.8                         | 150.0            | ...            |
| Taveras      | 300.0                         | 327.5            | ...            |
| Rincón       | 108.0                         | 122.0            | ...            |
| Sabana Yegua | 358.0                         | 396.4            | ...            |
| Sabaneta     | 612.0                         | 644.0            | ...            |
| Hatillo      | 70.0                          | 86.5             | ...            |
| Jigüey       | 500.0                         | 541.5            | ...            |
| Aguacate     | 324.0                         | 329.0            | ...            |
| Río Blanco   | 612.0                         | 624.0            | ...            |
| Bao          | 311.0                         | 327.5            | ...            |
| Monción      | 223.0                         | 280.0            | ...            |

<sup>1</sup> Metros sobre el nivel del mar

...: Información no disponible

Fuente: Oficina Nacional de Meteorología (ONAMET), Depto. de Estadística

**Cuadro 20.6**

REPÚBLICA DOMINICANA: Indicadores de medio ambiente y recursos naturales, según variables, 2012

| <b>Variable</b>   | <b>Unidad de medida</b>          | <b>Indicador</b>   |
|---|----------------------------------|--------------------|
| <b>Bosque</b>   |                                  |                    |
| Árboles plantados por el Ministerio   | Unidades                         | 9,656,414          |
| <b>Incendio y reforestación</b>   |                                  |                    |
| Ocurrencia de incendios forestales  | Unidades                         | 158                |
| Superficie afectada por incendios forestales                                | Hectáreas                        | 1,303              |
| Superficie reforestada  | Hectáreas                        | 11,397             |
| <b>Biodiversidad</b>  |                                  |                    |
| <b>Proporción de las áreas terrestres protegidas</b>                        | <b>Porcentaje (%)</b>            | <b>25.2</b>        |
| <b>Aire</b>   |                                  |                    |
| <b>Consumo total de sustancia agotadora de la capa de ozono</b>             | <b>Toneladas PAO<sup>3</sup></b> | <b>106.7</b>       |
| CFCs <sup>1</sup>   | Toneladas PAO <sup>3</sup>       | 0.0                |
| HCFCs <sup>2</sup>  | Toneladas PAO <sup>3</sup>       | 89.1               |
| Bromuro de metilo   | Toneladas PAO <sup>3</sup>       | 17.6               |
| <b>Saneamiento</b>  |                                  |                    |
| <b>Total de residuos vertidos en Vertedero de Duquesa según procedencia</b> | <b>Toneladas</b>                 | <b>1,236,395.8</b> |
| Distrito Nacional   | Toneladas                        | 715,138.67         |
| Alcarrizos  | Toneladas                        | 47,298.81          |
| Municipio Santo Domingo Este  | Toneladas                        | 248,911.51         |
| Municipio Santo Domingo Norte   | Toneladas                        | 103,677.98         |
| Municipio Santo Domingo Oeste   | Toneladas                        | 112,273.92         |
| Municipio Pedro Brand   | Toneladas                        | 6,361.18           |
| Pantoja   | Toneladas                        | 2,733.73           |
| Palmarejo   | Toneladas                        | ...                |

<sup>1</sup> Clorofluorocarbono<sup>2</sup> Hidroclorofluorocarbono<sup>3</sup> Potencial Agotador de Ozono

...: Información no disponible

Fuente: Ministerio de Medio Ambiente y Recursos Naturales (Ministerio Ambiente), (Depto. De Estadísticas).

Lajun Corporation S.A. (Vertedero Duquesa).

**Cuadro 20.7**

REPÚBLICA DOMINICANA: Sismos registrados en el país, según región y magnitud, 2012

| <b>Región</b>                                       | <b>Sismos</b> |
|---|---------------|
| <b>Total nacional</b>                               | <b>943</b>    |
| <b>Región</b>                                       |               |
| Región Norte  | 237           |
| Región Sur (Incluye Santo Domingo)                  | 218           |
| Región Este   | 488           |
| <b>Rango de magnitud en grados (escala Richter)</b> |               |
| 0 a 3   | 207           |
| 3.01 a 4.0  | 709           |
| De 4.01 a 5.0                                       | 24            |

Fuente: Universidad Autónoma de Santo Domingo. Instituto Sismológico Universitario