

## Diciembre 2018

El Índice de Precios del Productor, de la sección de Industrias Manufactureras (IPP Manufactura), es un indicador estadístico que mide el cambio porcentual promedio de los precios de una canasta de bienes característicos de la producción nacional manufacturera, en un período determinado. Estos se levantan y se procesan cada mes, según los datos suministrados por aproximadamente, 321 empresas, que producen tanto para el mercado nacional como el internacional.

La canasta del IPP Manufactura está compuesta por 165 productos representativos de la producción nacional manufacturera. Las actividades económicas que se incluyen actualmente en el índice general de este sector corresponden a agregar 22 divisiones de actividad económica pertenecientes a la Clasificación Industrial Internacional Uniforme (CIIU Revisión 4). Cabe destacar que cada división de actividad posee un índice particular.

El IPP Manufactura tiene una cobertura a nivel nacional, pues cubre todas las zonas geográficas del país; es decir, las cuatro regiones y las 32 provincias que lo conforman.

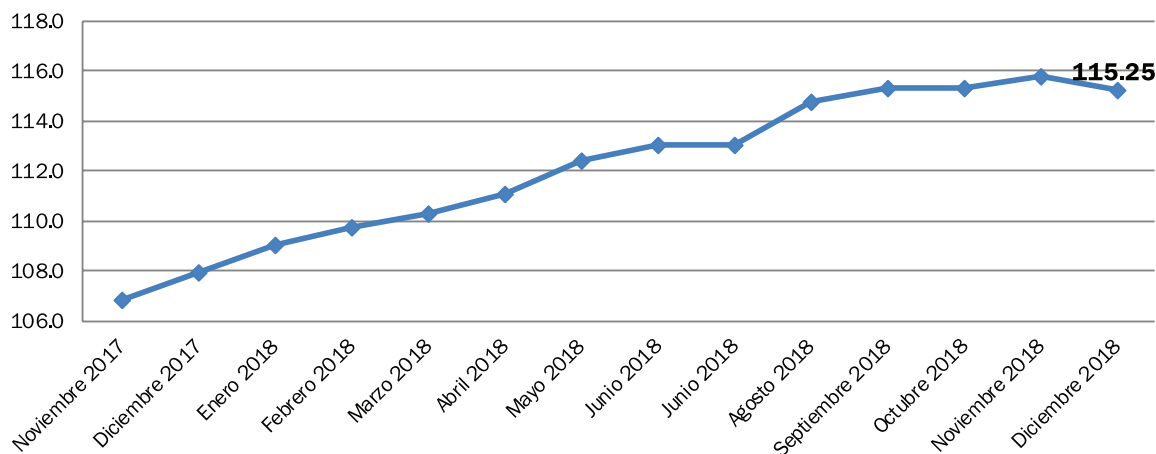
Su metodología de cálculo responde a la fórmula de Lowe, la cual se deriva del Índice de Laspeyres, que actualiza la estructura de ponderaciones de la producción (año 2007) a los precios del período de referencia del índice (con base en diciembre 2013).

Este índice es un indicador que permite estimar la evolución de los precios de las principales actividades económicas de las Industrias manufactureras. Puede ser utilizado como deflactor de las cuentas nacionales, de la tasa de cambio real; para detectar focos inflacionarios a lo largo de la cadena productiva, en actualizaciones presupuestarias, y para orientar en la toma de decisiones gubernamentales y del sector privado.

## Resultados del mes

Gráfico 1

REPÚBLICA DOMINICANA: Índice de Precios del Productor de la sección Industrias Manufactureras, según la Clasificación Industrial Internacional Uniforme, CIIU Revisión 4, en los meses de noviembre del 2017 a diciembre<sup>R</sup> del 2018



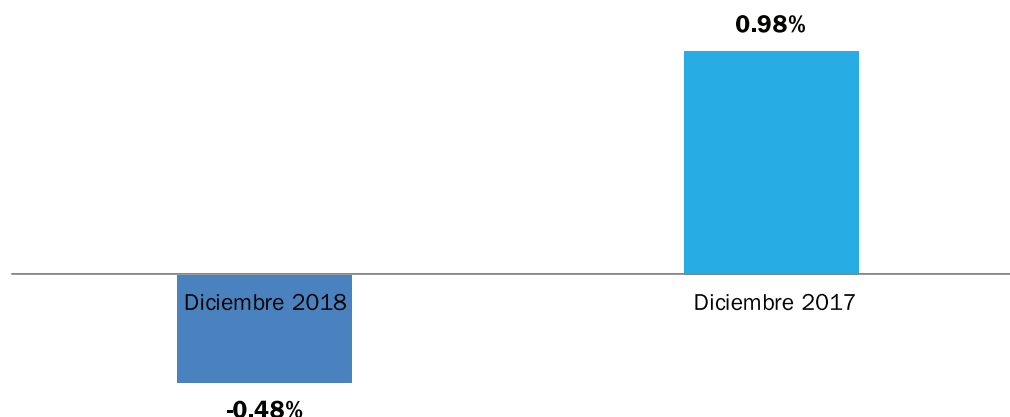
(R): Cifras sujetas a rectificación.

En diciembre del 2018 el IPP de las Industrias Manufactureras fue de 115.25, registrando una variación mensual<sup>1</sup> de un -0.48 % resultado inferior al 0.98 % presentado en el mes de diciembre 2017.

<sup>1</sup> Variación año corrido es la relación del índice en el mes de referencia con el índice del mes de diciembre del año anterior.

**Gráfico 2**

REPÚBLICA DOMINICANA: Variación porcentual mensual del Índice de Precios del Productor de la sección Industrias Manufactureras, en los meses de diciembre del 2017 y 2018<sup>R</sup>



(R): Cifras sujetas a rectificación

Según divisiones de la Clasificación Industrial Internacional Uniforme (CIIU) Revisión 4, las actividades económicas que presentaron los principales incrementos fueron: fabricación de metales comunes, con un 0.88 %; fabricación de muebles, con un 0.57 %; fabricación de papel y productos de papel, con un 0.32 %; y, fabricación de prendas vestir, con un 0.25 %. Estas actividades contribuyeron con 0.05 puntos porcentuales a la variación mensual (Cuadro 1).

Mientras que las principales disminuciones se presentaron en fabricación de coque y productos la refinación del petróleo, con un -12.79 %; fabricación de productos caucho y plástico, con un -0.31 %; elaboración productos alimenticios, con un -0.28 %; producción de madera y fabricación de productos de madera y corcho, excepto muebles; fabricación de artículos de paja y de materiales trenzables, con un -0.21 %, la cual le restó contribución de la variación mensual un -0.54 puntos porcentuales.

**Cuadro 1**

REPÚBLICA DOMINICANA: Variación porcentual mensual del Índice de Precios del Productor de la sección Industrias Manufactureras, según divisiones de la Clasificación Industrial Internacional Uniforme, CIIU Revisión 4, en el mes de diciembre del 2018

División CIIU, Rev. 4	Descripción	Variación (%)		Contribución (%)
		Diciembre <sup>R</sup> 2018	Diciembre 2017	
24	Fabricación de metales comunes	0.88	0.43	0.02
31	Fabricación de muebles	0.57	0.04	0.00
17	Fabricación de papel y productos de papel	0.32	0.29	0.01
14	Fabricación de prendas vestir	0.25	0.44	0.02
16	Producción de madera y fabricación de productos de madera y corcho, excepto muebles; fabricación de artículos de paja y de materiales trenzables	-0.21	0.26	0.00
10	Elaboración productos alimenticios	-0.28	2.15	-0.09
22	Fabricación de productos caucho y plástico	-0.31	0.21	-0.01
19	Fabricación de coque y productos la refinación del petróleo	-12.79	5.21	-0.44

(R): Cifras sujetas a rectificación.

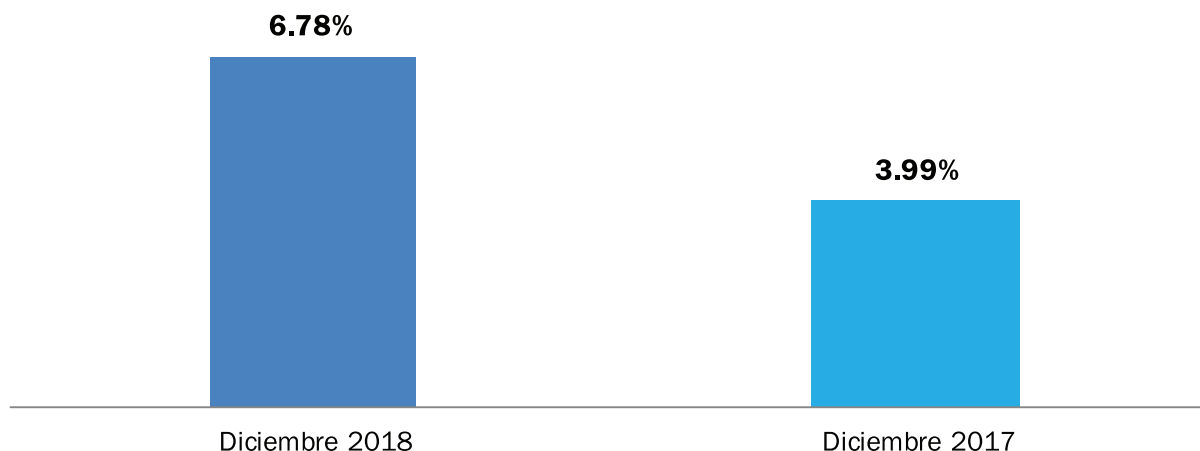
## Resultados año corrido<sup>2</sup>

Desde diciembre del 2017 hasta diciembre del 2018 el IPP Manufactura ha acumulado una variación de un 6.78 %. Este resultado es superior al presentado en igual período del año anterior, que fue de un 3.99 %.

<sup>2</sup> Variación año corrido es la relación del índice en el mes de referencia con el índice del mes de diciembre del año anterior.

**Gráfico 3**

REPÚBLICA DOMINICANA: Variación porcentual acumulada en el año del Índice de Precios del Productor de la sección Industrias Manufactureras, en los meses de diciembre del 2017 y 2018<sup>R</sup>



(R): Cifras sujetas a rectificación.

Las actividades económicas que acumularon los principales incrementos, según divisiones de la CIIU Revisión 4, fueron: fabricación de metales comunes, con un 14.92 %; fabricación de papel y productos de papel, con un 14.09 %; fabricación de otros productos minerales no metálicos, con un 10.77 %; fabricación de productos farmacéuticos, sustancias químicas medicinales y productos botánicos uso farmacéutico, con un 10.14 %; fabricación de coque y productos la refinación del petróleo, con un 8.64%; fabricación de productos elaborados de metal, excepto maquinaria y equipo, con un 8.15 %; elaboración productos alimenticios con un 7.75 %; y, fabricación de sustancias y productos químicos, con un 7.55 %. Contribuyeron positivamente en la variación acumulada en el año, con 5.02 puntos porcentuales (Cuadro 2).

**Cuadro 2**

REPÚBLICA DOMINICANA: Variación porcentual acumulada en el año del índice de Precios del Productor de la sección Industrias Manufactureras, según divisiones de la Clasificación Industrial Internacional Uniforme, CIIU Revisión 4, en el mes de diciembre del 2018

División CIIU, Rev. 4	Descripción	Variación (%)		Contribución (%)
		Diciembre <sup>R</sup> 2018	Diciembre 2017	
24	Fabricación de metales comunes	14.92	13.91	0.25
17	Fabricación de papel y productos de papel	14.09	3.40	0.30
23	Fabricación de otros productos minerales no metálicos	10.77	0.95	0.95
21	Fabricación de productos farmacéuticos, sustancias químicas medicinales y productos botánicos uso farmacéutico	10.14	1.17	0.27
19	Fabricación de coque y productos la refinación del petróleo	8.64	28.68	0.26
25	Fabricación de productos elaborados de metal, excepto maquinaria y equipo	8.15	0.37	0.22
10	Elaboración productos alimenticios	7.75	4.98	2.39
20	Fabricación de sustancias y productos químicos	7.55	-0.75	0.38

(R): Cifras sujetas a rectificación.

## Resultados últimos doce meses<sup>3</sup>

Los resultados de los últimos doce meses para el mes de diciembre, equivalen a los resultados del año corrido. Debido a que ambos parten de la relación del índice en el mes de diciembre 2018 con el índice del mes de diciembre del 2017.

<sup>3</sup> Variación doce meses es la relación del índice en el mes de referencia con el índice del mismo mes del año anterior.



**Personal Directivo:**

Directora Nacional de la ONE: Lic. **Alexandra Izquierdo**

Directora de Estadísticas Continuas: **Dra. Cecilia González**

**Diseño metodológico:**

Encargada de Metodología, Documentación y Clasificaciones: **Mabely Díaz**

Analista de Metodología: **Felvin Leandro Tejeda De Los Santos**

**Diseño y ejecución de captación y procesamiento:**

Encargada de Estadísticas Coyunturales e Índices de Precios: **Viviana Ditrén**

Analista: **Arnaldo Castillo**

Supervisores: **Yensy Martínez y Héctor Pimentel**

Técnicos: **Zuleika Hernández, Reimy Toribio, Meliza Montero, Luis Guzmán, Jenniffer Mejía, Luis Sued y Miguel Martínez**

**Apoyo editorial:**

Encargado de Comunicaciones: **Gladjorie Rodríguez**

Encargada de la División de Publicaciones: **Raysa Hernández**

Diseño: **Raimy Perozo**

Diagramación: **Marianny Oller**

Corrección literaria: **Alicia Delgado**



Oficina Nacional de Estadística  
Av. México esq. Leopoldo Navarro  
Edificio de Oficinas Gubernamentales  
Juan Pablo Duarte, pisos 8 y 9  
Tel.:809-682-7777  
Fax.:809-685-4424  
Email:info@one.gob.do  
www.one.gob.do

@estadisticasONE  
Oficina Nacional de Estadística RD - ONE  
blog/one.gob.do