

## Agosto 2019

El Índice de Precios del Productor, de la sección de Industrias Manufactureras (IPP Manufactura), es un indicador estadístico que mide el cambio porcentual promedio de los precios de una canasta de bienes característicos de la producción nacional manufacturera, en un período determinado. Estos se levantan y se procesan cada mes, según los datos suministrados por aproximadamente, 321 empresas, que producen tanto para el mercado nacional como el internacional.

La canasta del IPP Manufactura está compuesta por 165 productos representativos de la producción nacional manufacturera. Las actividades económicas que se incluyen actualmente en el índice general de este sector corresponden a agregar 22 divisiones de actividad económica pertenecientes a la Clasificación Industrial Internacional Uniforme (CIIU Revisión 4). Cabe destacar que cada división de actividad posee un índice particular.

El IPP Manufactura tiene una cobertura a nivel nacional, pues cubre todas las zonas geográficas del país; es decir, las cuatro regiones y las 32 provincias que lo conforman.

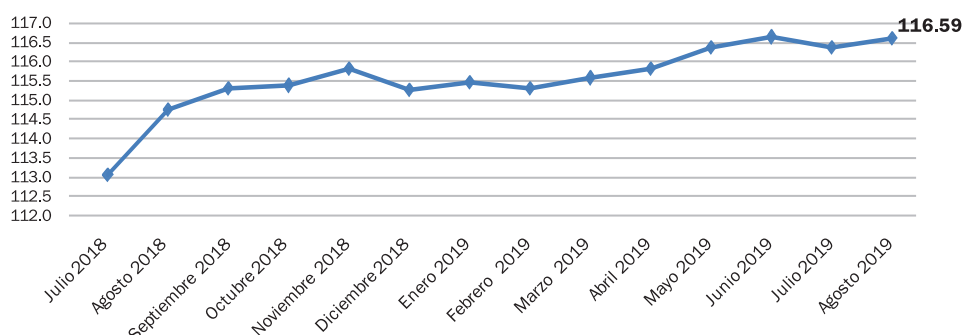
Su metodología de cálculo responde a la fórmula de Lowe, la cual se deriva del Índice de Laspeyres, que actualiza la estructura de ponderaciones de la producción (año 2007) a los precios del período de referencia del índice (con base en diciembre 2013).

Este índice es un indicador que permite estimar la evolución de los precios de las principales actividades económicas de las Industrias manufactureras. Puede ser utilizado como deflactor de las cuentas nacionales, de la tasa de cambio real; para detectar focos inflacionarios a lo largo de la cadena productiva, en actualizaciones presupuestarias, y para orientar en la toma de decisiones gubernamentales y del sector privado.

## Resultados del mes

**Gráfico 1**

REPÚBLICA DOMINICANA: Índice de Precios del Productor de la sección Industrias Manufactureras, según la Clasificación Industrial Internacional Uniforme, CIIU Revisión 4, en los meses de julio del 2018 a agosto<sup>R</sup> del 2019

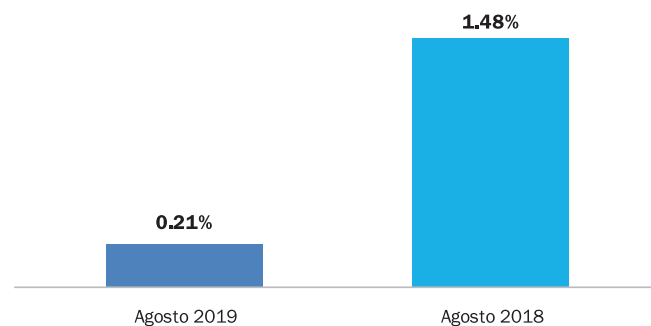


(R): Cifras sujetas a rectificación.

En agosto del 2019, el IPP de la Industrias Manufactureras fue de 116.59, registrando una variación mensual<sup>1</sup> de un 0.21 % resultado inferior al 1.48 % presentado en el mes agosto del 2018.

**Gráfico 2**

REPÚBLICA DOMINICANA: Variación porcentual mensual del Índice de Precios del Productor de la sección Industrias Manufactureras, en los meses de agosto del 2018 y del 2019<sup>R</sup>



(R): Cifras sujetas a rectificación

<sup>1</sup> Variación mensual es la relación del índice en el mes de referencia con el índice del mes anterior.

Según divisiones de la Clasificación Industrial Internacional Uniforme (CIIU) Revisión 4, las actividades económicas que presentaron los principales incrementos fueron: fabricación de coque y productos la refinación del petróleo, con un 2.17 %; fabricación de sustancias y productos químicos, con un 0.71 %; fabricación de prendas vestir, con un 0.63 %; fabricación de productos de cuero y productos conexos, con un 0.49 %; fabricación de papel y productos de papel, con un 0.48 %; otras industrias manufactureras, con un 0.37 %; fabricación de productos textiles, con un 0.36 %. Estas actividades contribuyeron con 0.22 puntos porcentuales a la variación mensual (Cuadro 1).

Mientras que la principal disminución se presentó en la fabricación de metales comunes, con un -0.80 %, la cuales restaron 0.01 puntos porcentuales a la variación mensual.

**Cuadro 1**

REPÚBLICA DOMINICANA: Variación porcentual mensual del Índice de Precios del Productor de la sección Industrias Manufactureras, según divisiones de la Clasificación Industrial Internacional Uniforme, CIIU Revisión 4, en el mes de agosto del 2019

División CIIU, Rev. 4	Descripción	Variación (%)		Contribución (%)
		Agosto <sup>R</sup> 2019	Agosto 2018	
19	Fabricación de coque y productos la refinación del petróleo	2.17	1.88	0.06
20	Fabricación de sustancias y productos químicos	0.71	0.38	0.04
14	Fabricación de prendas vestir	0.63	0.22	0.05
15	Fabricación de productos de cuero y productos conexos	0.49	0.19	0.01
17	Fabricación de papel y productos de papel	0.48	0.80	0.01
32	Otras industrias manufactureras	0.37	0.14	0.04
13	Fabricación de productos textiles	0.36	-0.62	0.01
24	Fabricación de metales comunes	-0.80	4.34	-0.01

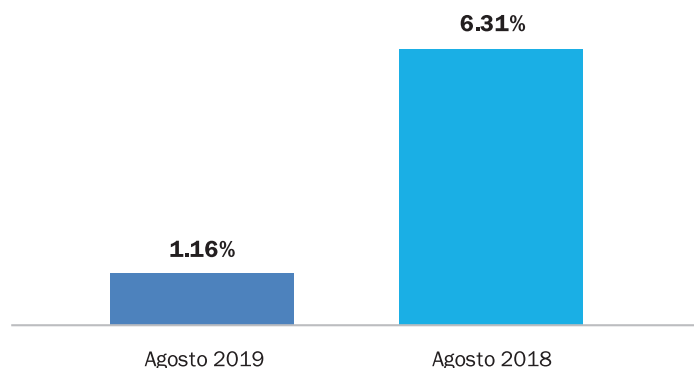
(R): Cifras sujetas a rectificación.

## Resultados año corrido<sup>2</sup>

Desde diciembre del 2018 hasta agosto del 2019 el IPP Manufactura ha acumulado una variación de un 1.16 % resultado inferior al 6.31 % presentado en el mes agosto del 2018.

**Gráfico 3**

REPÚBLICA DOMINICANA: Variación porcentual acumulada en el año del Índice de Precios del Productor de la sección Industrias Manufactureras, en los meses de agosto del 2018 y del 2019<sup>R</sup>



(R): Cifras sujetas a rectificación.

Según divisiones de la Clasificación Industrial Internacional Uniforme (CIIU) Revisión 4, las actividades económicas que acumularon las principales variaciones fueron: fabricación de otros productos minerales no metálicos, con un 7.17 %; fabricación de prendas vestir, con un 5.18 %; fabricación de sustancias y productos químicos, con un 5.05 %; fabricación de papel y productos de papel, con un 4.93 %; producción de madera y fabricación de productos de madera y corcho, excepto muebles; fabricación de artículos de paja y de materiales transables, con un 3.14 %; fabricación de productos farmacéuticos, sustancias químicas medicinales y productos botánicos uso farmacéutico, con un 2.99 %; reparación e instalación de maquinaria y equipo, con un 2.35 %. Contribuyeron positivamente en la variación acumulada en el año, con 1.52 puntos porcentuales (Cuadro 2).

Mientras la principal disminución se presentó en la fabricación de metales comunes, con un -7.79 %. La cual tuvo una contribución negativa de 0.14 puntos porcentuales sobre la variación acumulada.

<sup>2</sup> Variación año corrido es la relación del índice en el mes de referencia con el índice del mes de diciembre del año anterior.

## Cuadro 2

REPÚBLICA DOMINICANA: Variación porcentual acumulada en el año del índice de Precios del Productor de la sección Industrias Manufactureras, según divisiones de la Clasificación Industrial Internacional Uniforme, CIIU Revisión 4, en el mes de agosto del 2019

División CIIU, Rev. 4	Descripción	Variación (%)		Contribución (%)
		Agosto <sup>R</sup> 2019	Agosto 2018	
23	Fabricación de otros productos minerales no metálicos	7.17	9.46	0.66
14	Fabricación de prendas vestir	5.18	2.76	0.38
20	Fabricación de sustancias y productos químicos	5.05	6.33	0.25
17	Fabricación de papel y productos de papel	4.93	11.02	0.11
16	Producción de madera y fabricación de productos de madera y corcho, excepto muebles; fabricación de artículos de paja y de materiales transables	3.14	3.48	0.02
21	Fabricación de productos farmacéuticos, sustancias químicas medicinales y productos botánicos uso farmacéutico	2.99	11.09	0.08
33	Reparación e instalación de maquinaria y equipo	2.35	5.38	0.02
24	Fabricación de metales comunes	-7.79	14.83	-0.14

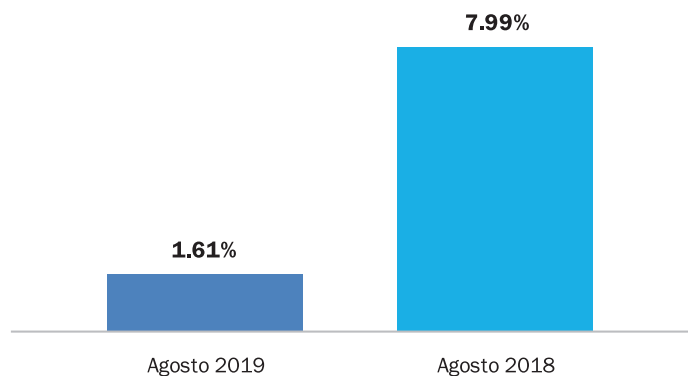
(R): Cifras sujetas a rectificación.

## Resultados últimos doce meses<sup>3</sup>

Desde agosto del 2018 hasta agosto del 2019 el IPP Manufactura ha acumulado una variación de un 1.61 % resultado inferior al 7.99 % presentado en el mes agosto 2018.

### Gráfico 4

REPÚBLICA DOMINICANA: Variación porcentual doce meses del Índice de Precios del Productor de la sección Industrias Manufactureras, en los meses de agosto del 2018 y del 2019<sup>R</sup>



(R): Cifras sujetas a rectificación.

Según divisiones de la Clasificación Industrial Internacional Uniforme (CIIU) Revisión 4, las actividades económicas que acumularon las principales variaciones fueron: fabricación de otros productos minerales no metálicos, con un 8.45 %; fabricación de papel y productos de papel, con un 7.83 %; fabricación de sustancias y productos químicos, con un 6.25 %; fabricación de prendas vestir, con un 6.20 %; fabricación de productos elaborados de metal, excepto maquinaria y equipo, con un 5.21 %; y, fabricación de muebles, con un 3.49 %. Tuvieron una contribución positiva de 1.88 puntos porcentuales sobre los resultados de los últimos doce meses. (Cuadro 3).

Mientras las principales disminuciones se presentaron en la fabricación de metales comunes, con un -7.72 %; fabricación de coque y productos la refinación del petróleo, con un -9.73 %. La cual le restó a los resultados de los últimos doce meses un 0.46 puntos porcentuales.

<sup>3</sup> Variación doce meses es la relación del índice en el mes de referencia con el índice del mismo mes del año anterior.

**Cuadro 3**

REPÚBLICA DOMINICANA: Variación porcentual doce meses del índice de Precios del Productor sección Industrias Manufactureras, según divisiones de la Clasificación Industrial Internacional Uniforme, CIU Revisión 4, en el mes de agosto del 2019

División CIU, Rev. 4	Descripción	Variación (%)		Contribución (%)
		Agosto <sup>R</sup> 2019	Agosto 2018	
23	Fabricación de otros productos minerales no metálicos	8.45	7.14	0.77
17	Fabricación de papel y productos de papel	7.83	12.62	0.18
20	Fabricación de sustancias y productos químicos	6.25	3.15	0.31
14	Fabricación de prendas vestir	6.20	3.75	0.46
25	Fabricación de productos elaborados de metal, excepto maquinaria y equipo	5.21	4.69	0.14
31	Fabricación de muebles	3.49	2.86	0.02
24	Fabricación de metales comunes	-7.72	26.30	-0.14
19	Fabricación de coque y productos la refinación del petróleo	-9.73	37.31	-0.32

(R): Cifras sujetas a rectificación.



**Personal Directivo:**

Directora Nacional de la ONE: Lic. *Alexandra Izquierdo*

Directora de Estadísticas Continuas: *Dra. Cecilia González*

**Diseño metodológico:**

Coordinadora de Metodología, Documentación y Clasificaciones: *Gabriela Ferreiras Harguindeguy*

Analista de Metodología: *Enmanuel Alberto De León Reyes*

**Diseño y ejecución de captación y procesamiento:**

Encargada de Estadísticas Coyunturales e Índices de Precios: *Viviana Ditrén*

Analista: *Arnaldo Castillo*

Supervisores: *Yensy Martínez y Héctor Pimentel*

Técnicos: *Zuleika Hernández, Reimy Toribio, Meliza Montero, Luis Guzmán, Jenniffer Mejía, Luis Sued y Miguel Martínez*

**Apoyo editorial:**

Encargado de Comunicaciones: *Gladjorie Rodríguez*

Encargada de la División de Publicaciones: *Raysa Hernández*

Diseño: *Raimy Perozo*

Diagramación: *Patricia Manzueta*

Corrección literaria: *Alicia Delgado*



Oficina Nacional de Estadística  
Av. México esq. Leopoldo Navarro  
Edificio de Oficinas Gubernamentales  
Juan Pablo Duarte, pisos 8 y 9  
Tel.: 809-682-7777  
Fax.: 809-685-4424  
Email: info@one.gob.do  
www.one.gob.do

@estadisticasONE  
Oficina Nacional de Estadística RD - ONE  
blog/one.gob.do