

Enero 2023

El Índice de Precios del Productor, de la sección de Industrias Manufactureras (IPP Manufactura), es un indicador estadístico que mide el cambio porcentual promedio de los precios de una canasta de bienes característicos de la producción nacional manufacturera, en un período determinado. Estos se levantan y se procesan cada mes, según los datos suministrados por aproximadamente, 321 empresas, que producen tanto para el mercado nacional como el internacional.

Tipo de variación



Mensual

1.54 %



Acumulada

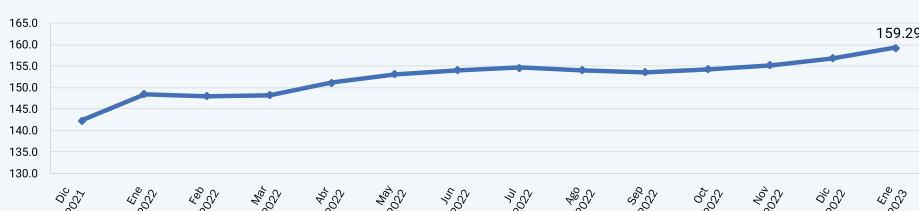
1.54 %



Variación
12 meses

7.31 %

REPÚBLICA DOMINICANA: Índice de Precios del Productor de la sección Industrias Manufactureras, según la Clasificación Nacional de Actividades Económicas (CNAE), en los meses de diciembre 2021 a enero^R del 2023.



Resultados del mes¹

Según divisiones de la Clasificación Nacional de Actividades Económicas (CNAE) las actividades económicas que presentaron los principales incrementos fueron: elaboración productos de tabaco, con un 4.86%; fabricación de sustancias y productos químicos, con un 4.56% y fabricación de productos textiles, con un 2.62%. Estas actividades contribuyeron positivamente a la variación mensual con un 0.43 puntos porcentuales.

Incrementos

Enero 2023

Diciembre 2022

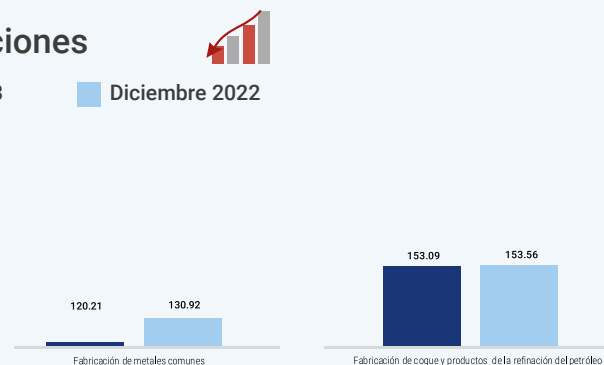


4.86 % 4.56 % 2.62 %

Disminuciones

Enero 2023

Diciembre 2022



-8.18 % -0.31 %

Mientras que las principales disminuciones se obtuvieron en fabricación de metales comunes, con un -8.18%; fabricación de coque y productos de la refinación del petróleo, con un -0.31%. Las cuales le restaron 0.17 puntos porcentuales a la variación mensual.

¹Variación mensual es la relación del índice en el mes de referencia con el índice del mes anterior.

Resultados año corrido²

Los resultados año corrido para el mes de enero equivalen a los resultados del mes, debido a que ambos parten de la relación del índice en el mes de enero del 2023 con el índice del mes de diciembre del 2022.

²Variación año corrido es la relación del índice en el mes de referencia con el índice del mes de diciembre del año anterior.

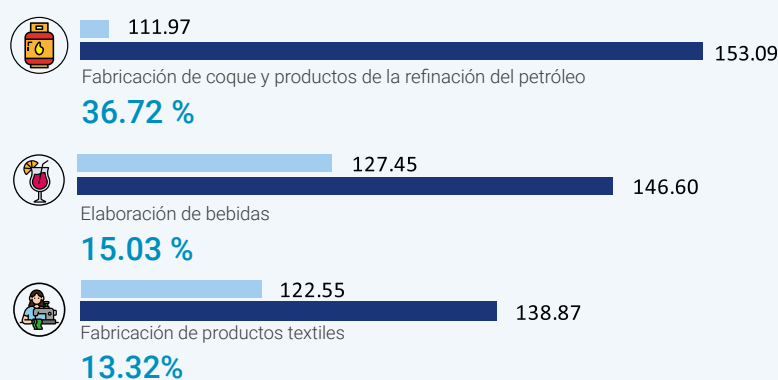
Resultado últimos doce meses³

Principales incrementos

Desde enero 2022 hasta enero 2023 las actividades económicas que presentaron los principales incrementos según divisiones de la Clasificación Nacional de Actividades Económicas (CNAE) fueron: fabricación de coque y productos de la refinación del petróleo, con un 36.72%; elaboración bebidas, con un 15.03% y fabricación de productos textiles, con un 13.32%. Estas actividades contribuyeron positivamente a la variación de los últimos 12 meses con un 2.41 puntos porcentuales.

Enero 2022

Enero 2023



36.72 %

15.03 %

13.32 %

Principales disminuciones

Mientras que las principales disminuciones se obtuvieron en otras industrias manufactureras, con un -8.89%; fabricación de productos de cuero y productos conexos, con un -1.20%. Las cuales le restaron 1.01 puntos porcentuales a la variación de los últimos 12 meses.

Enero 2022

Enero 2023



-8.89 %

-1.20 %

³Variación doce meses es la relación del índice en el mes de referencia con el índice del mismo mes del año anterior.