

Diciembre 2022

El Índice de Precios del Productor del sector Servicios (IPP Servicios) es un indicador estadístico que mide el cambio porcentual promedio de los precios de una canasta de servicios característicos de la producción nacional, en un período determinado. Estos se levantan y procesan cada mes, según los datos suministrados por, aproximadamente 160 empresas que ofertan servicios tanto en el mercado nacional como en el internacional.

Tipo de variación



Mensual

1.26 %



Acumulada

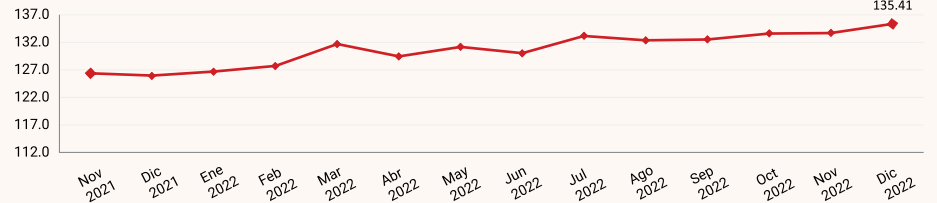
7.53 %



Variación
12 meses

7.53 %

REPÚBLICA DOMINICANA: Índice de Precios del Productor de la sección Servicios, según Clasificación Nacional de Actividades Económicas (CNAE), en los meses de noviembre del 2021 a diciembre^R del 2022.



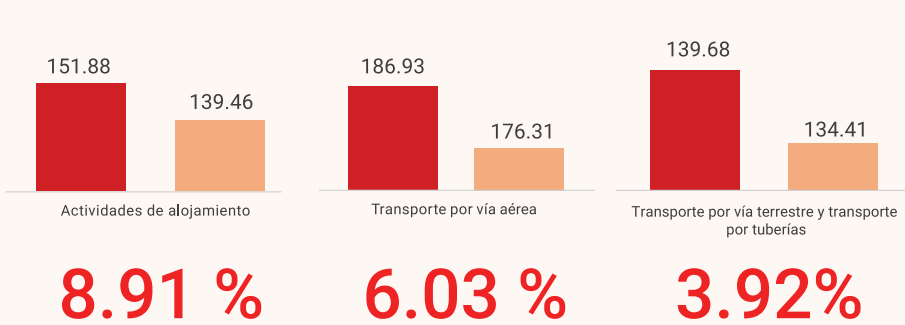
^RCifras sujetas a revisión.

Resultados del mes¹

Según divisiones de la Clasificación Nacional de Actividades Económicas (CNAE) las actividades económicas que presentaron los principales incrementos fueron: actividades de alojamiento, con un 8.91%; transporte por vía aérea, con un 6.03% y transporte por vía terrestre y transporte por tuberías, con un 3.92%. Estas actividades contribuyeron positivamente a la variación mensual con un 0.98 puntos porcentuales.

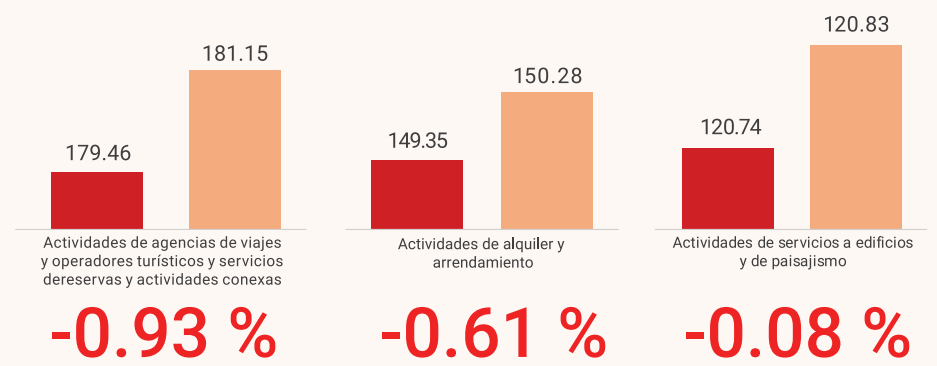
Incrementos

■ Diciembre 2022 ■ Noviembre 2022



Disminuciones

■ Diciembre 2022 ■ Noviembre 2022

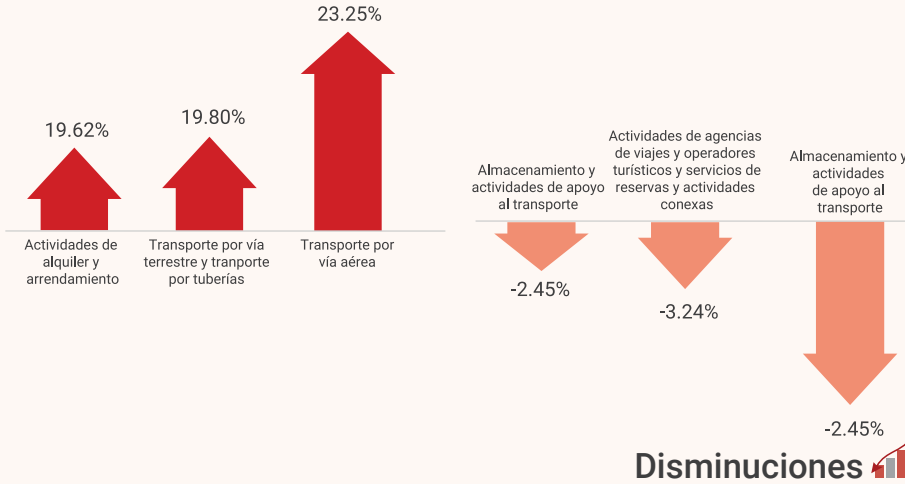


Mientras que las principales disminuciones se obtuvieron en actividades de agencias de viajes y operadores turísticos y servicios de reservas y actividades conexas, con un -0.93%; actividades de alquiler y arrendamiento, con un -0.61% y, actividades de servicios a edificios y de paisajismo, con un -0.08%. Las cuales le restaron 0.05 puntos porcentuales a la variación mensual.

¹Variación mensual es la relación del índice en el mes de referencia con el índice del mes anterior.

Resultados año corrido²

Incrementos



De diciembre del 2021 a diciembre 2022, las actividades económicas que presentaron los principales incrementos según divisiones de la Clasificación Nacional de Actividades Económicas (CNAE) fueron: actividades de alquiler y arrendamiento, con un 19.62%; transporte por vía terrestre y transporte por tuberías, con un 19.80% y, transporte por vía aérea, con un 23.25%. Estas actividades contribuyeron positivamente a la variación acumulada con un 3.39 puntos porcentuales.

Mientras que las principales disminuciones se obtuvieron en almacenamiento y actividades de apoyo al transporte, con un -2.45%; actividades de agencias de viajes y operadores turísticos y servicios de reservas y actividades conexas, con un -3.24% y, actividades de servicios a edificios y de paisajismo, con un -8.41%. Las cuales le restaron 0.28 puntos porcentuales a la variación acumulada.

²Variación año corrido es la relación del índice en el mes de referencia con el índice del mes de diciembre del año anterior.

Resultado últimos doce meses³

Los resultados de los últimos doce meses para el mes de diciembre, equivalen a los resultados del año corrido. Debido a que ambos parten de la relación del índice en el mes de diciembre 2022 con el índice del mes de diciembre del 2021.

³Variación doce meses es la relación del índice en el mes de referencia con el índice del mismo mes del año anterior.