

## Noviembre 2015

El Índice de Precios del Productor, de la sección de Industrias Manufactureras (IPP Manufactura), es un indicador estadístico que mide el cambio porcentual promedio de los precios de una canasta de bienes representativos de la producción nacional manufacturera, en un período determinado; los cuales se levantan y procesan cada mes, según los datos suministrados por aproximadamente 321 empresas que comercian tanto en el mercado nacional como en el internacional.

La canasta del IPP Manufactura está compuesta por 165 productos representativos de la producción nacional manufacturera. Las actividades económicas que se incluyen actualmente en el índice general del sector corresponden a agregar 22 divisiones de actividad económica, pertenecientes a la Clasificación Industrial Internacional Uniforme (CIIU Revisión 4). Cabe destacar que cada división de actividad posee un índice particular.

El IPP Manufactura cubre todas las zonas geográficas del país; es decir, las cuatro regiones y las 32 provincias que lo conforman; su representatividad es a nivel nacional.

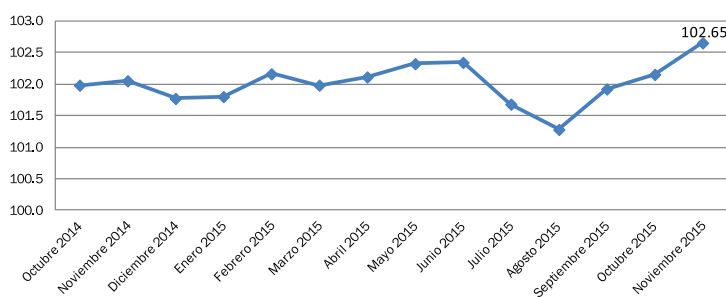
Su metodología de cálculo responde a la fórmula de Lowe, la cual es una derivación del índice de Laspeyres que actualiza la estructura de ponderaciones de la producción (año 2007) a los precios del período de referencia del índice (diciembre 2013).

Es un indicador que permite estimar la evolución de los precios de las principales actividades económicas de las Industrias Manufactureras, y que puede ser utilizado como deflactor de las cuentas nacionales, de la tasa de cambio real, para detectar focos inflacionarios a lo largo de la cadena productiva, en actualizaciones presupuestarias, y para orientar en la toma de decisiones gubernamentales y del sector privado.

## Resultados del mes

**Gráfico 1**

REPÚBLICA DOMINICANA: Índice de Precios del Productor de la sección Industrias Manufactureras, según la Clasificación Industrial Internacional Uniforme revisión 4, en los meses de octubre de 2014 a noviembre de 2015

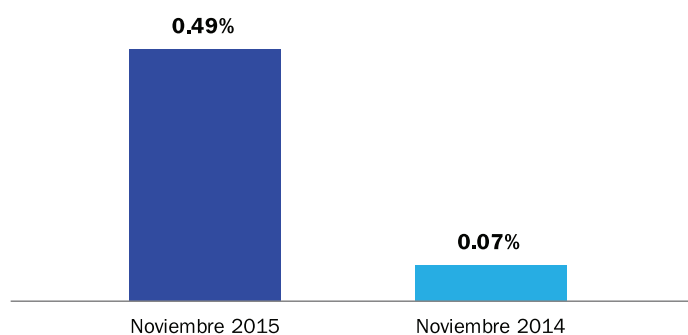


En noviembre de 2015, el IPP de las Industrias Manufactureras fue de 102.65, registrando una variación mensual<sup>1</sup> de un 0.49%, superior al 0.07% presentado en el mes de noviembre del año 2014.

<sup>1</sup> Variación mensual es la relación del índice en el mes de referencia con el índice del mes anterior.

**Gráfico 2**

REPÚBLICA DOMINICANA: Variación porcentual mensual del Índice de Precios del Productor de la sección Industrias Manufactureras, en los meses de noviembre de 2014 y noviembre de 2015



Según divisiones de la Clasificación Industrial Internacional Uniforme (CIIU) Rev. 4, las actividades económicas que presentaron los principales incrementos fueron: fabricación de productos elaborados de metal, excepto maquinaria y equipo con un 4.24%; reparación e instalación de maquinaria y equipo con un 2.29%; elaboración de productos alimenticios con un 1.41%; fabricación de metales comunes,

con un 0.47%; y fabricación de papel y productos de papel con un 0.37%; los cuales en conjunto contribuyen con 0.58 puntos porcentuales a la variación mensual (ver Cuadro 1).

Mientras las principales disminuciones se presentaron en la fabricación de productos farmacéuticos, sustancias químicas medicinales y productos botánicos de uso farmacéutico con un -2.12%; la elaboración de productos de tabaco con un -1.31%; y la fabricación de coque y productos de la refinación de petróleo con un -1.08%; que en conjunto restaron 0.13 puntos porcentuales a la variación mensual.

**Cuadro 1**

REPÚBLICA DOMINICANA: Variación porcentual mensual del Índice de Precios del Productor sección Industrias Manufactureras, según divisiones de la Clasificación Industrial Internacional Uniforme revisión 4, en el mes de noviembre de 2015

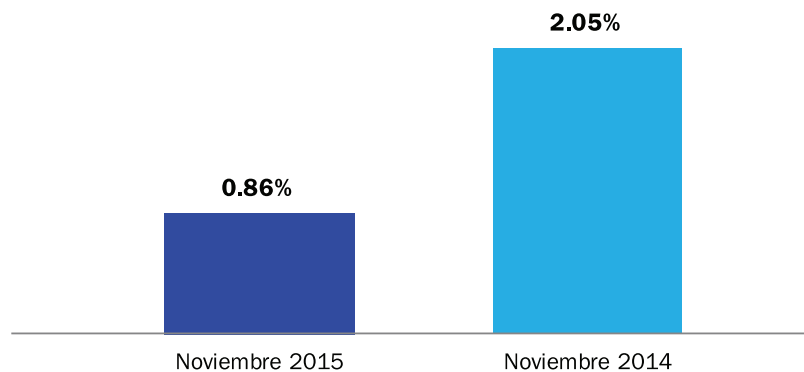
División CIU, Rev.4	Descripción	Variación (%)		Contribución (%)
		Noviembre 2015	Noviembre 2014	
25	Fabricación de productos elaborados de metal, excepto maquinaria y equipo	4.24	0.69	0.11
33	Reparación e instalación de maquinaria y equipo	2.29	0.69	0.02
10	Elaboración de productos alimenticios	1.41	1.35	0.43
24	Fabricación de metales comunes	0.47	-3.06	0.01
17	Fabricación de papel y productos de papel	0.37	2.55	0.01
19	Fabricación de coque y productos de la refinación de petróleo	-1.08	-12.39	-0.03
12	Elaboración de productos de tabaco	-1.31	0.33	-0.04
21	Fabricación de productos farmacéuticos, sustancias químicas medicinales y productos botánicos de uso farmacéutico	-2.12	0.36	-0.06

## Resultados Año corrido<sup>2</sup>

Desde diciembre del 2014 hasta noviembre del 2015 el IPP Manufactura ha acumulado una variación de un 0.86%. Este resultado es inferior al presentado en igual período del año anterior, que fue de un 2.05%.

**Gráfico 3**

REPÚBLICA DOMINICANA: Variación porcentual acumulada en el año del Índice de Precios del Productor de la sección Industrias Manufactureras, en los meses de noviembre de 2014 y noviembre de 2015



Las actividades económicas que acumularon los principales incrementos, según las divisiones de la CIU Rev. 4, fueron: fabricación de productos elaborados de metal, excepto maquinaria y equipo, con un 15.52%; fabricación de prendas de vestir con un 8.15%; fabricación de equipo eléctrico, con un 5.48%; fabricación de muebles con un 5.23%; reparación e instalación de maquinaria y equipo, con un 4.43% y la elaboración de bebidas con un 3.13%. Estas divisiones en conjunto tuvieron una contribución positiva de 1.54 puntos porcentuales en la variación acumulada en el año (ver Cuadro 2).

La fabricación de coque y productos de la refinación de petróleo, con un -29.87%, y la fabricación de metales comunes, con un -13.70%, fueron las actividades económicas que presentaron las principales disminuciones en lo que va de año, contribuyendo negativamente con 1.27 puntos porcentuales.

<sup>2</sup> Variación año corrido es la relación del índice en el mes de referencia con el índice del mes de diciembre del año anterior.

**Cuadro 2**

REPÚBLICA DOMINICANA: Variación porcentual acumulada en el año del Índice de Precios del Productor sección Industrias Manufactureras, según divisiones de la Clasificación Industrial Internacional Uniforme revisión 4, en el mes de noviembre de 2015

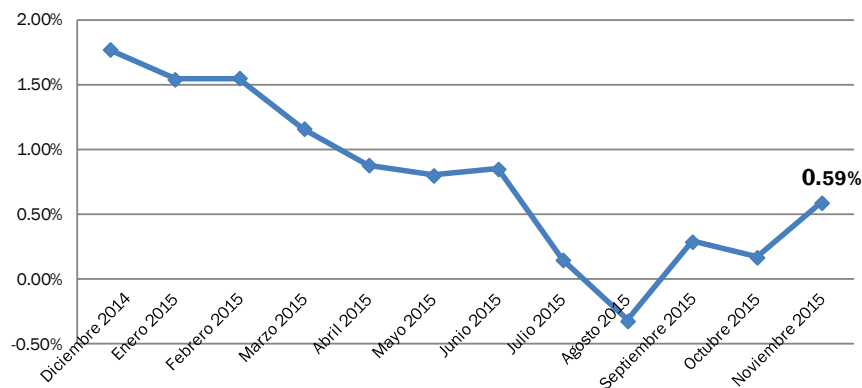
División CIU, Rev.4	Descripción	Variación (%)		Contribución (%)
		Noviembre 2015	Noviembre 2014	
25	Fabricación de productos elaborados de metal, excepto maquinaria y equipo	15.52	9.69	0.37
14	Fabricación de prendas vestir	8.15	2.09	0.58
27	Fabricación de equipo eléctrico	5.48	2.10	0.28
31	Fabricación de muebles	5.23	0.34	0.04
33	Reparación e instalación de maquinaria y equipo	4.43	2.16	0.04
11	Elaboración de bebidas	3.13	1.91	0.23
24	Fabricación de metales comunes	-13.70	-4.90	-0.29
19	Fabricación de coque y productos de la refinación de petróleo	-29.87	-14.36	-0.98

## Resultados últimos doce meses<sup>3</sup>

Desde noviembre del 2014 hasta noviembre del 2015 el IPP de la sección de Industrias Manufactureras acumuló un crecimiento de un 0.59%.

**Gráfico 4**

REPÚBLICA DOMINICANA: Variación porcentual doce meses del índice de Precios del Productor de la sección Industrias Manufactureras, en los meses de diciembre de 2014 a noviembre de 2015



Según divisiones de la CIU Rev. 4, las actividades económicas que en los últimos doce meses acumularon la mayor variación fueron: la fabricación de productos elaborados de metal, excepto maquinaria y equipo, con un 15.72%; fabricación de prendas de vestir con un 8.34%; fabricación de equipo eléctrico con un 5.62%; elaboración de bebidas con un 5.32%; fabricación de muebles con un 5.22%; y reparación e instalación de maquinaria y equipo con un 4.53%. Estas divisiones en conjunto tuvieron una contribución positiva de 1.70 puntos porcentuales sobre los resultados de los últimos doce meses (ver Cuadro 3).

Las principales disminuciones se observaron en la fabricación de coque y productos de la refinación de petróleo con un -36.60%, y la fabricación de metales comunes con un -14.96%, las cuales contribuyeron negativamente con 1.65 puntos porcentuales.

**Cuadro 3**

REPÚBLICA DOMINICANA: Variación porcentual doce meses del índice de Precios del Productor sección Industrias Manufactureras, según divisiones de la Clasificación Industrial Internacional Uniforme revisión 4, en el mes de noviembre de 2015

División CIU, Rev.4	Descripción	Variación (%)	Contribución (%)
25	Fabricación de productos elaborados de metal, excepto maquinaria y equipo	15.72	0.37
14	Fabricación de prendas vestir	8.34	0.59
27	Fabricación de equipo eléctrico	5.62	0.28
11	Elaboración de bebidas	5.32	0.38
31	Fabricación de muebles	5.22	0.04
33	Reparación e instalación de maquinaria y equipo	4.53	0.04
24	Fabricación de metales comunes	-14.96	-0.32
19	Fabricación de coque y productos de la refinación de petróleo	-36.60	-1.33

<sup>3</sup> Variación doce meses es la relación del índice en el mes de referencia con el índice del mismo mes del año anterior.



**Personal Directivo:**

Director Nacional de la ONE: *Pablo Tactuk*  
Director de Estadísticas Continuas: *Luis Madera*

**Diseño metodológico:**

Encargada de Metodología, Documentación y Clasificaciones: *Mabely Díaz*  
Coordinadora: *Maritza Pérez*  
Analista de Metodología: *Elías Mancebo*

**Diseño y ejecución de captación y procesamiento:**

Encargada de Estadísticas Coyunturales e Índices de Precios: *Viviana Ditrén*  
Coordinador: *Ricardo González*  
Analista: *Diana Mariñez*  
Supervisoras: *Yensy Martínez y Clara Cortinas*  
Técnicos: *Zuleika Hernández, Reimy Toribio, Hochi Keppis, Luis Guzmán, Jenniffer Mejía y Hansel Ogando*

**Apoyo editorial:**

Encargada de Comunicaciones: *Mariví Arregui*  
Encargada de la División de Publicaciones: *Raysa Hernández*  
Diseño: *Raimy Perozo*  
Diagramación: *Leydy Paulino*  
Corrección de estilo: *Alicia Delgado*



Oficina Nacional de Estadística  
Av. México esq. Leopoldo Navarro  
Edificio de Oficinas Gubernamentales  
Juan Pablo Duarte, pisos 8 y 9  
Tel.: 809-682-7777  
Fax.: 809-685-4424  
Email: [info@one.gob.do](mailto:info@one.gob.do)  
[www.one.gob.do](http://www.one.gob.do)

@estadisticasONE  
 Oficina Nacional de Estadística RD - ONE  
 [blog/one.gob.do](http://blog/one.gob.do)