

Abril 2022

El Índice de Precios del Productor del sector Servicios (IPP Servicios) es un indicador estadístico que mide el cambio porcentual promedio de los precios de una canasta de servicios característicos de la producción nacional, en un período determinado. Estos se levantan y procesan cada mes, según los datos suministrados por, aproximadamente 160 empresas que ofertan servicios tanto en el mercado nacional como en el internacional.

Tipo de variación



Mensual

-1.33 %



Acumulada

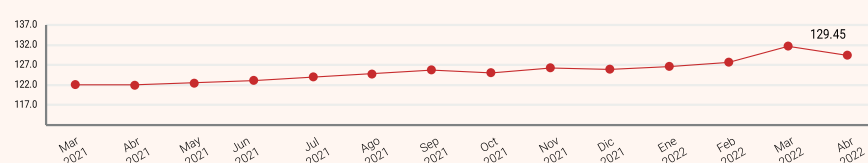
3.20 %



Variación
12 meses

6.52 %

REPÚBLICA DOMINICANA: Índice de Precios del Productor de la sección Servicios, según Clasificación Nacional de Actividades Económicas (CNAE), en los meses de marzo del 2021 a abril^R del 2022



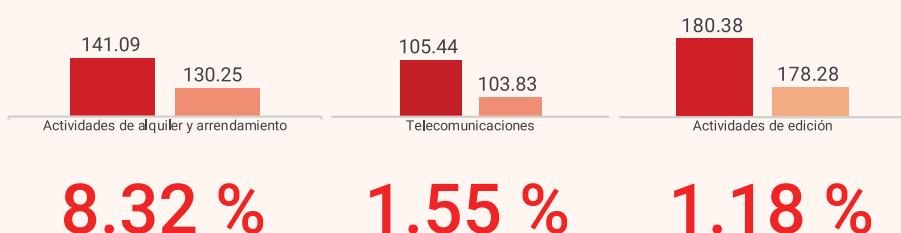
R: Cifras sujetas a revisión.

Resultados del mes¹

Según divisiones de la Clasificación Nacional de Actividades Económicas (CNAE) las actividades económicas que presentaron los principales incrementos fueron: actividades de alquiler y arrendamiento, con un 8.32%; telecomunicaciones, con un 1.55% y actividades de edición, con un 1.18%. Estas actividades contribuyeron positivamente a la variación mensual con un 0.28 puntos porcentuales.

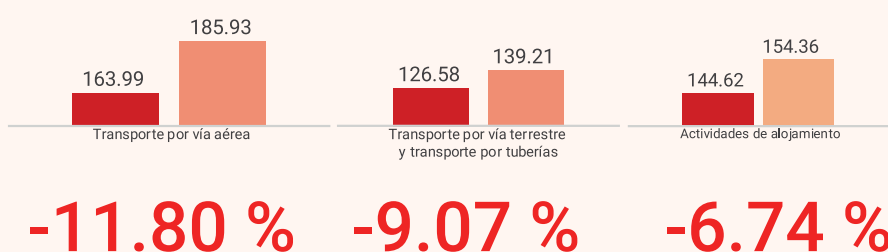
Incrementos

■ Abril 2022 ■ Marzo 2022



Disminuciones

■ Abril 2022 ■ Marzo 2022

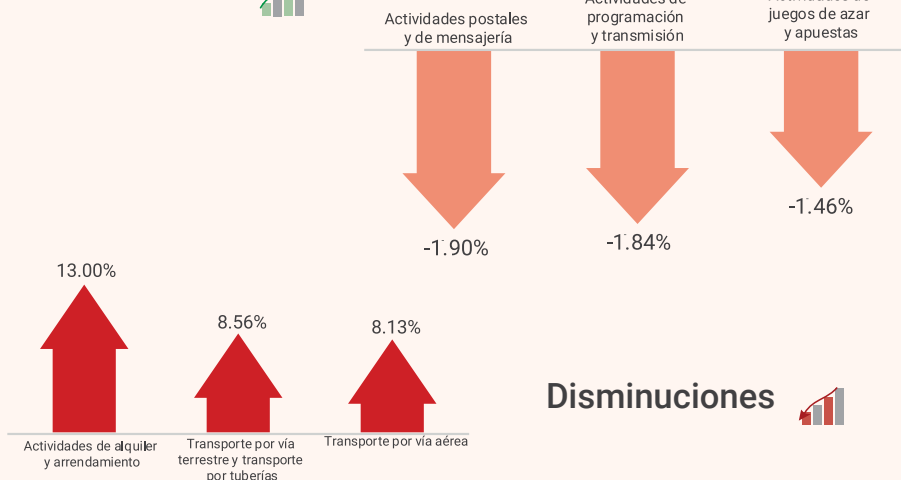


Mientras que las principales disminuciones se obtuvieron en transporte por vía aérea, con un -11.80%; transporte por vía terrestre y transporte por tuberías, con un -9.07% y, actividades de alojamiento, con un -6.74%. Las cuales le restaron 1.84 puntos porcentuales a la variación mensual.

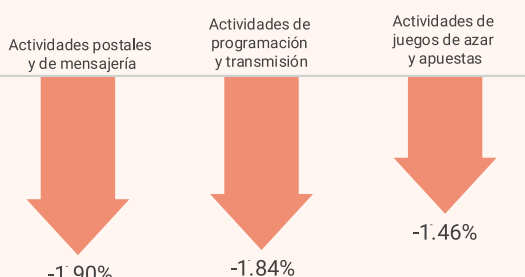
¹Variación mensual es la relación del índice en el mes de referencia con el índice del mes anterior.

Resultados año corrido²

Incrementos



Disminuciones



De diciembre del 2020 a abril 2022, las actividades económicas que presentaron los principales incrementos según divisiones de la Clasificación Nacional de Actividades Económicas (CNAE) fueron: actividades de alquiler y arrendamiento, con un 13.00%; transporte por vía terrestre y transporte por tuberías, con un 8.56% y, transporte por vía aérea, con un 8.13%. Estas actividades contribuyeron positivamente a la variación acumulada con un 1.55 puntos porcentuales.

Mientras que las principales disminuciones se obtuvieron en actividades postales y de mensajería, con un -1.90%; actividades de programación y transmisión, con un -1.84% y, actividades de juegos de azar y apuestas, con un -1.46%. Las cuales le restaron 0.02 puntos porcentuales a la variación acumulada.


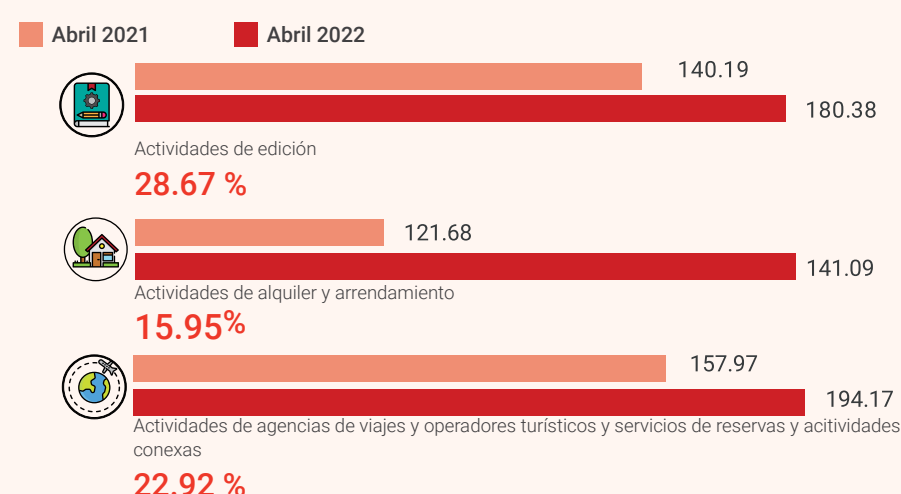
²Variación año corrido es la relación del índice en el mes de referencia con el índice del mes de diciembre del año anterior.

Resultado últimos doce meses³

Desde abril 2021 hasta abril 2022 las actividades económicas que presentaron los principales incrementos según divisiones de la Clasificación Nacional de Actividades Económicas (CNAE) fueron: actividades de edición, con un 28.67%; actividades de agencias de viajes y operadores turísticos y servicios de reservas y actividades conexas, con un 22.92% y, actividades de alquiler y arrendamiento, con un 15.95%. Estas actividades contribuyeron positivamente a la variación de los últimos 12 meses con un 1.77 puntos porcentuales.

Mientras que las principales disminuciones se obtuvieron en actividades postales y de mensajería, con un 4.25%. Las cuales le restó 0.01 puntos porcentuales a la variación mensual.

Principales incrementos



³Variación doce meses es la relación del índice en el mes de referencia con el índice del mismo mes del año anterior.