

Abril 2017

El Índice de Precios del Productor del sector Servicios (IPP Servicios) es un indicador estadístico que mide el cambio porcentual promedio de los precios de una canasta de servicios característicos de la producción nacional, en un período determinado. Estos se levantan y procesan cada mes, según los datos suministrados por, aproximadamente 160 empresas que ofertan servicios tanto en el mercado nacional como en el internacional.

La canasta del IPP Servicios está compuesta por 93 productos representativos de la producción nacional de servicios. Las actividades económicas que se incluyen actualmente en el índice general del sector corresponden a agregar 26 divisiones de actividad económica pertenecientes a la Clasificación Industrial Internacional Uniforme (CIIU Revisión 4). Cabe destacar que cada división de actividad posee un índice particular.

El IPP Servicios tiene una cobertura a nivel nacional, pues cubre todas las zonas geográficas del país, es decir, las cuatro regiones y las 32 provincias que lo conforman.

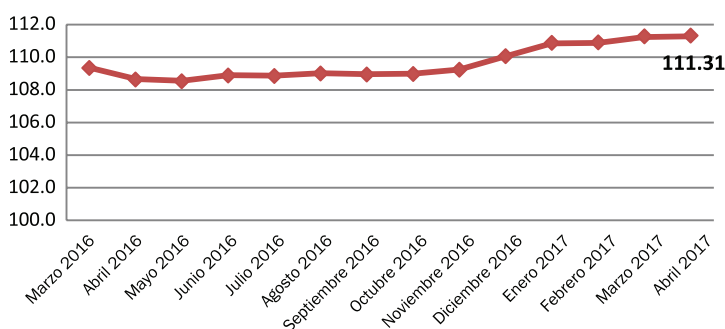
Su metodología de cálculo responde a la fórmula de Lowe, la cual se deriva del Índice de Laspeyres, que actualiza la estructura de ponderaciones de la producción (año 2007) a los precios del período de referencia del Índice (con base en diciembre de 2013).

Este Índice es un indicador que permite estimar la evolución de los precios de las principales actividades económicas de los establecimientos que ofrecen servicios. Puede ser utilizado como deflactor de las cuentas nacionales, de la tasa de cambio real; para detectar focos inflacionarios a lo largo de la cadena productiva, en actualizaciones presupuestarias, y para orientar en la toma de decisiones gubernamentales y del sector privado.

Resultados del mes

Gráfico 1

REPÚBLICA DOMINICANA: Índice de Precios del Productor de la sección Servicios, según la Clasificación Industrial Internacional Uniforme revisión 4, en los meses de marzo de 2016 a abril^R de 2017

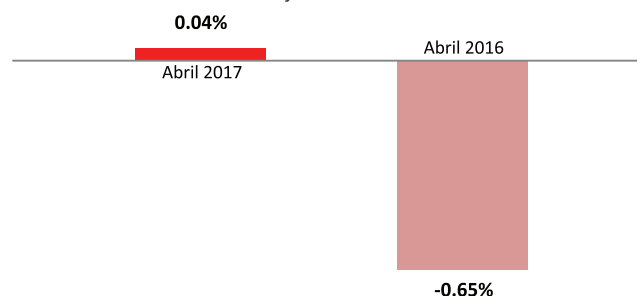


(R): Cifras sujetas a rectificación.

En el mes de abril de 2017 el IPP Servicios fue de 111.31, registrando una variación mensual¹ de un 0.04%. Este resultado es superior al presentado en el mismo periodo del año anterior, que fue de -0.65%.

Gráfico 2

REPÚBLICA DOMINICANA: Variación porcentual mensual del Índice de Precios del Productor de la sección de Servicios, en los meses de abril de 2016 y abril^R de 2017



(R): Cifras sujetas a rectificación.

Según divisiones de la Clasificación Industrial Internacional Uniforme (CIIU) Revisión 4, las actividades económicas que presentaron las principales variaciones fueron: actividades de agencias de viajes y operadores turísticos y servicios de reservas y actividades conexas, con un 4.44%; actividades de edición, con un 4.40%; actividades administrativas y de apoyo de oficina y otras actividades de apoyo a las empresas, con un 3.13%; publicidad y estudios de mercado, con un 1.66%; actividades de alquiler y arrendamiento, con un 0.53%; almacenamiento y actividades de apoyo al transporte,

¹ Variación mensual es la relación del índice en el mes de referencia con el índice del mes anterior.

con un 0.16%; y, otras actividades profesionales, científicas y técnicas, con un 0.14%. Estas actividades, en conjunto, contribuyeron positivamente con 0.33 puntos porcentuales sobre la variación mensual.

Mientras que la principal disminución se observó en actividades de alojamiento, con un -5.77%, la cual restó 0.26 puntos porcentuales a la variación mensual.

Cuadro 1

REPÚBLICA DOMINICANA: Variación porcentual mensual del Índice de Precios del Productor sección Servicios, según divisiones de la Clasificación Industrial Internacional Uniforme revisión 4, en el mes de abril 2017

División CIU, Rev. 4	Descripción	Variación (%)		Contribución (%)
		Abril ^R 2017	Abril 2016	
79	Actividades de agencias de viajes y operadores turísticos y servicios de reservas y actividades conexas	4.44	-3.26	0.16
58	Actividades de edición	4.40	0.03	0.07
82	Actividades administrativas y de apoyo de oficina y otras actividades de apoyo a las empresas	3.13	0.11	0.04
73	Publicidad y estudios de mercado	1.66	0.35	0.05
77	Actividades de alquiler y arrendamiento	0.53	-0.44	0.01
52	Almacenamiento y actividades de apoyo al transporte	0.16	0.06	0.00
74	Otras actividades profesionales, científicas y técnicas	0.14	0.04	0.00
55	Actividades de alojamiento	-5.77	-10.13	-0.26

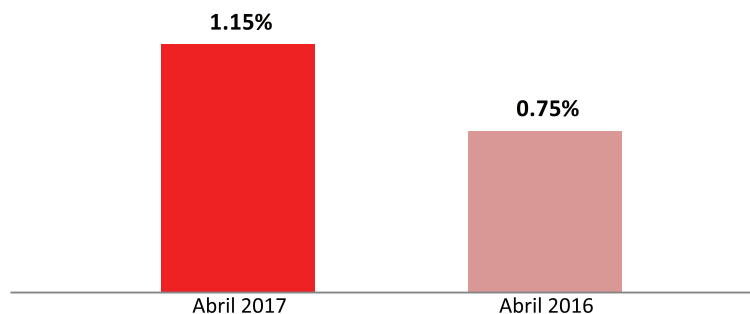
(R): Cifras sujetas a rectificación.

Resultados Año corrido²

Desde diciembre de 2016 hasta abril de 2017 el IPP Servicios ha acumulado una variación de un 1.15%. Este resultado es superior al presentado en igual período del año anterior, que fue de un 0.75%.

Gráfico 3

REPÚBLICA DOMINICANA: Variación porcentual acumulada en el año del Índice de Precios del Productor sección Servicios, en los meses de abril de 2016 y abril^R de 2017



(R): Cifras sujetas a rectificación.

Las actividades económicas que acumularon los principales incrementos, según divisiones de la CIU Rev. 4, fueron: actividades de alojamiento, con un 5.64%; actividades de edición, con un 5.05%; actividades de agencias de viajes y operadores turísticos y servicios de reservas y actividades conexas, con un 3.97%; actividades administrativas y de apoyo de oficina y otras actividades de apoyo a las empresas, con un 3.10%; actividades de servicio de comidas y bebidas, con un 2.32%; almacenamiento y actividades de apoyo al transporte, con un 1.98%; y, actividades de alquiler y arrendamiento, con un 1.64%. Estas actividades, en conjunto, contribuyeron positivamente en la variación acumulada en el año, con 1.04 puntos porcentuales (ver Cuadro 2).

Mientras la principal disminución en lo que va de año se presentó en transporte por vía aérea, con un -0.53%; el cual, aproximadamente, no contribuyó a los resultados de la variación acumulada en el año

² Variación año corrido es la relación del índice en el mes de referencia con el índice del mes de diciembre del año anterior.

Cuadro 2

REPÚBLICA DOMINICANA: Variación porcentual acumulada del Índice de Precios del Productor sección Servicios, según divisiones de la Clasificación Industrial Internacional Uniforme revisión 4, en el mes de abril de 2017

División CIU, Rev.4	Descripción	Variación (%)		Contribución (%)
		Abril ^R 2017	Abril 2016	
55	Actividades de alojamiento	5.64	-2.91	0.23
58	Actividades de edición	5.05	4.05	0.09
79	Actividades de agencias de viajes y operadores turísticos y servicios de reservas y actividades conexas	3.97	8.69	0.15
82	Actividades administrativas y de apoyo de oficina y otras actividades de apoyo a las empresas	3.10	0.88	0.04
56	Actividades de servicio de comidas y bebidas	2.32	1.06	0.49
52	Almacenamiento y actividades de apoyo al transporte	1.98	1.65	0.01
77	Actividades de alquiler y arrendamiento	1.64	0.00	0.03
51	Transporte por vía aérea	-0.53	2.20	0.00

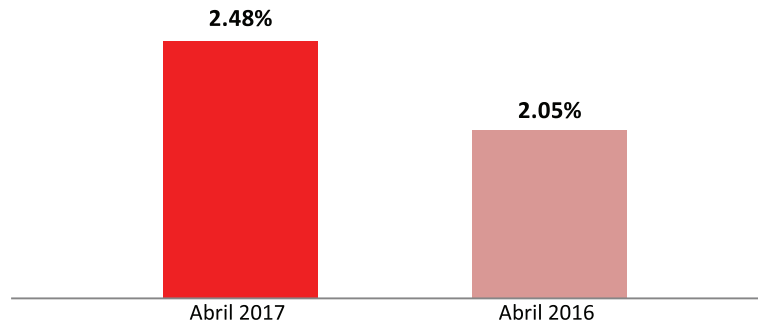
(R): Cifras sujetas a rectificación.

Resultados últimos doce meses³

Desde abril de 2016 hasta abril de 2017 el IPP Servicios acumuló una variación de un 2.48%. Este resultado es superior al presentado en el mismo período del año anterior, que fue de 2.05%.

Gráfico 4

REPÚBLICA DOMINICANA: Variación porcentual doce meses del Índice de Precios del Productor sección Servicios, en los meses de abril de 2016 y abril^R de 2017



(R): Cifras sujetas a rectificación.

Las actividades económicas que acumularon los principales incrementos, según divisiones de la CIU Rev.4, fueron: actividades de alojamiento, con un 15.67%; otras actividades profesionales, científicas y técnicas, con un 12.71%; actividades administrativas y de apoyo de oficina y otras actividades de apoyo a las empresas, con un 10.67%; actividades de agencias de viajes y operadores turísticos y servicios de reservas y actividades conexas, con 9.90%; actividades de edición, con un 5.98%; actividades de servicio de comidas y bebidas, con un 3.37%; y, actividades postales y de mensajería, con un 3.20%. Estas actividades en conjunto contribuyeron positivamente a la variación acumulada en el año con 1.91 puntos porcentuales.

Mientras la principal disminución se observó en publicidad y estudios de mercado, con un -0.96%, la cual restó 0.03 puntos porcentuales a los resultados de los últimos doce meses.

³ Variación doce meses es la relación del índice en el mes de referencia con el índice del mismo mes del año anterior.

Cuadro 3

REPÚBLICA DOMINICANA: Variación porcentual doce meses del Índice de Precios del Productor sección Servicios, según divisiones de la Clasificación Industrial Internacional Uniforme revisión 4, en el mes de abril de 2017

División CIIU, Rev. 4	Descripción	Variación (%)		Contribución (%)
		Abril ^a 2017	Abril 2016	
55	Actividades de alojamiento	15.67	2.22	0.59
74	Otras actividades profesionales, científicas y técnicas	12.71	1.20	0.00
82	Actividades administrativas y de apoyo de oficina y otras actividades de apoyo a las empresas	10.67	6.27	0.14
79	Actividades de agencias de viajes y operadores turísticos y servicios de reservas y actividades conexas	9.90	-0.51	0.36
58	Actividades de edición	5.98	5.02	0.10
56	Actividades de servicio de comidas y bebidas	3.37	2.01	0.71
53	Actividades postales y de mensajería	3.20	2.02	0.01
73	Publicidad y estudios de mercado	-0.96	2.74	-0.03

(R): Cifras sujetas a rectificación.



Personal Directivo:

Directora Nacional de la ONE: Lic. **Alexandra Izquierdo**

Directora de Estadísticas Continuas: **Dra. Cecilia González**

Diseño metodológico:

Encargada de Metodología, Documentación y Clasificaciones: **Mabely Díaz**

Coordinadora: **Maritza Pérez**

Analista de Metodología: **Carlos Montero**

Diseño y ejecución de captación y procesamiento:

Encargada de Estadísticas Coyunturales e Índices de Precios: **Viviana Ditrén**

Coordinador: **Ricardo González**

Analistas: **Carina Báez y Arnaldo Castillo**

Supervisores: **Yensy Martínez y Héctor Pimentel**

Técnicos: **Zuleika Hernández, Reimy Toribio, Hocht Keppis,**

Luis Guzmán, Jenniffer Mejía, Luis Sued y Miguel Martínez

Apoyo editorial:

Encargado de Comunicaciones: **Julio Fernández**

Encargada de la División de Publicaciones: **Raysa Hernández**

Diseño: **Raimy Perozo**

Diagramación: **Leydy Paulino**

Corrección de estilo: **Alicia Delgado**



Oficina Nacional de Estadística
Av. México esq. Leopoldo Navarro
Edificio de Oficinas Gubernamentales
Juan Pablo Duarte, pisos 8 y 9
Tel.: 809-682-7777
Fax.: 809-685-4424
Email: info@one.gob.do
www.one.gob.do

@estadisticasONE
Oficina Nacional de Estadística RD - ONE
blog/one.gob.do