

Mayo 2021

El Índice de Precios del Productor, de la sección de Industrias Manufactureras (IPP Manufactura), es un indicador estadístico que mide el cambio porcentual promedio de los precios de una canasta de bienes característicos de la producción nacional manufacturera, en un período determinado. Estos se levantan y se procesan cada mes, según los datos suministrados por aproximadamente, 321 empresas, que producen tanto para el mercado nacional como el internacional.

## Tipo de variación



Mensual

0.81 %



Acumulada

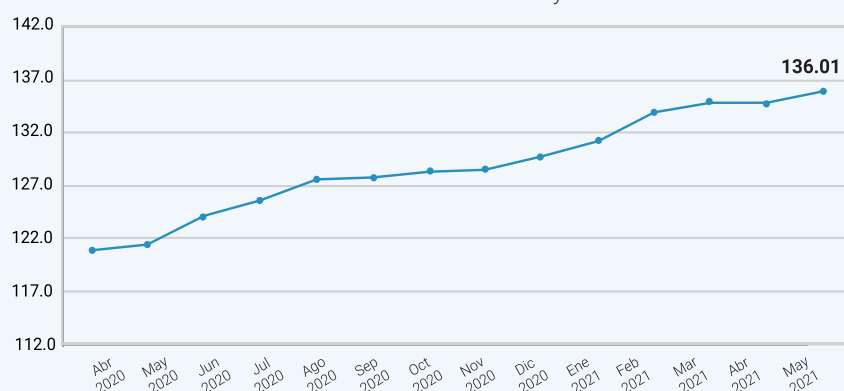
4.88 %



Variación  
12 meses

12.04 %

REPÚBLICA DOMINICANA: Índice de Precios del Productor de la sección Industrias Manufactureras, según la Clasificación Nacional de Actividades Económicas (CNAE), en los meses de abril del 2020 a mayo<sup>R</sup> del 2021

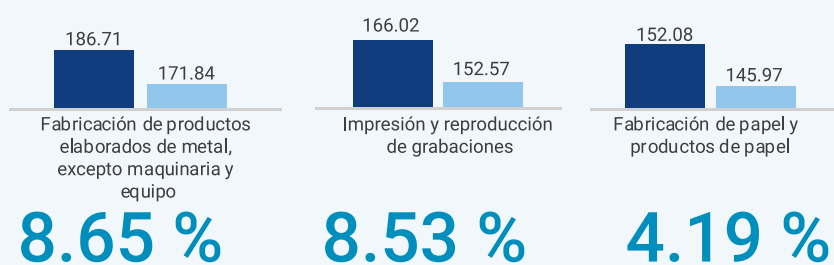


## Resultados del mes<sup>1</sup>

Según divisiones de la Clasificación Nacional de Actividades Económicas (CNAE) las actividades económicas que presentaron los principales incrementos fueron: fabricación de productos elaborados de metal, excepto maquinaria y equipo, con un 8.65 %; impresión y reproducción de grabaciones, con un 8.53 % y, fabricación de papel y productos de papel, con un 4.19 %. Estas actividades contribuyeron positivamente a la variación mensual con un 0.40 puntos porcentuales.

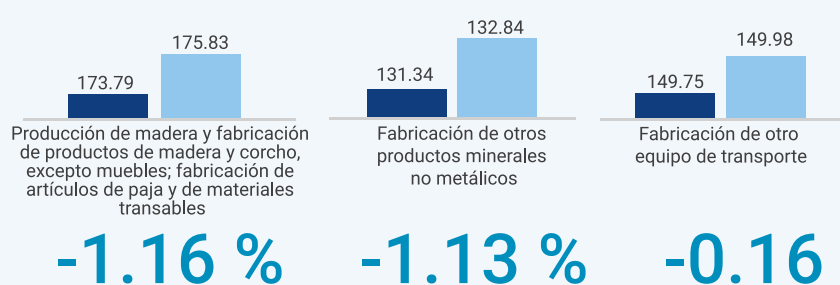
### Incrementos

■ Mayo 2020 ■ Abril 2021



### Disminuciones

■ Mayo 2020 ■ Abril 2021

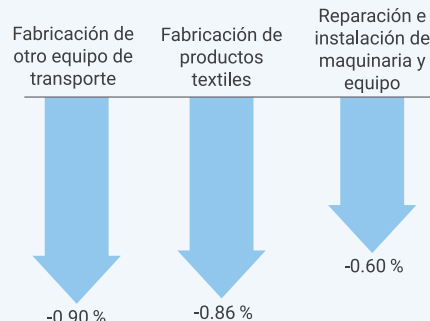
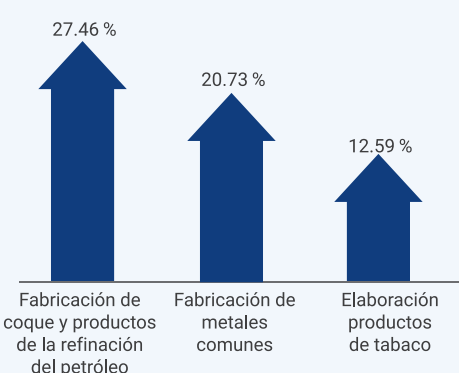


Mientras que las principales disminuciones se obtuvieron en producción de madera y fabricación de productos de madera y corcho, excepto muebles; fabricación de artículos de paja y de materiales transables, con un -1.16 %; fabricación de otros productos minerales no metálicos, con un -1.13 % y, fabricación de otro equipo de transporte, con un -0.16 %. Las cuales le restaron 0.12 puntos porcentuales a la variación mensual.

<sup>1</sup>Variación mensual es la relación del índice en el mes de referencia con el índice del mes anterior.

## Resultados año corrido<sup>2</sup>

### Incrementos



### Disminuciones

De diciembre 2020 a mayo 2021, las actividades económicas que presentaron los principales incrementos según divisiones de la Clasificación Nacional de Actividades Económicas (CNAE) fueron: fabricación de coque y productos de la refinación del petróleo, con un 27.46 %; fabricación de metales comunes, con un 20.73 % y, elaboración productos de tabaco, con un 12.59 %. Estas actividades contribuyeron positivamente a la variación acumulada con un 1.36 puntos porcentuales.

Mientras que las principales disminuciones se obtuvieron en fabricación de otro equipo de transporte, con un -0.90 %; fabricación de productos textiles, con un -0.86 % y, reparación e instalación de maquinaria y equipo, con un -0.60 %. Las cuales le restaron 0.03 puntos porcentuales a la variación acumulada.

<sup>2</sup>Variación año corrido es la relación del índice en el mes de referencia con el índice del mes de diciembre del año anterior.

## Resultado últimos doce meses<sup>3</sup>

Desde mayo 2020 hasta mayo 2021 las actividades económicas que presentaron los principales incrementos según divisiones de la Clasificación Nacional de Actividades Económicas (CNAE) fueron: fabricación de coque y productos de la refinación del petróleo, con un 107.56 %; fabricación de metales comunes, con un 25.92 % y, elaboración productos de tabaco, con un 24.91 %. Estas actividades contribuyeron positivamente a la variación de los últimos con un 2.82 puntos porcentuales.

<sup>3</sup>Variación doce meses es la relación del índice en el mes de referencia con el índice del mismo mes del año anterior.

### Principales incrementos

■ Mayo 2020 ■ Mayo 2021

