

Enero 2018

El Índice de Precios del Productor del sector Servicios (IPP Servicios) es un indicador estadístico que mide el cambio porcentual promedio de los precios de una canasta de servicios característicos de la producción nacional, en un periodo determinado. Estos se levantan y procesan cada mes, según los datos suministrados por, aproximadamente 160 empresas que ofertan servicios tanto en el mercado nacional como en el internacional.

La canasta del IPP Servicios está compuesta por 93 productos representativos de la producción nacional de servicios. Las actividades económicas que se incluyen actualmente en el índice general del sector corresponden a agregar 26 divisiones de actividad económica pertenecientes a la Clasificación Industrial Internacional Uniforme (CIIU Revisión 4). Cabe destacar que cada división de actividad posee un índice particular.

El IPP Servicios tiene una cobertura a nivel nacional, pues cubre todas las zonas geográficas del país, es decir, las cuatro regiones y las 32 provincias que lo conforman.

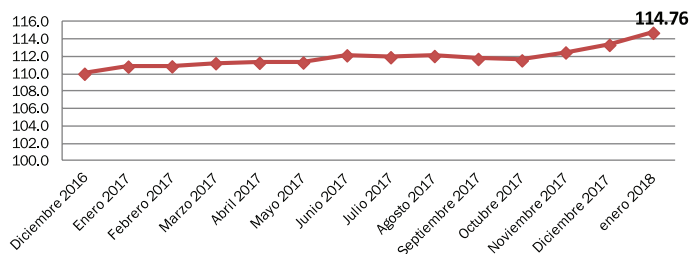
Su metodología de cálculo responde a la fórmula de Lowe, la cual se deriva del Índice de Laspeyres, que actualiza la estructura de ponderaciones de la producción (año 2007) a los precios del período de referencia del Índice (con base en diciembre de 2013).

Este Índice es un indicador que permite estimar la evolución de los precios de las principales actividades económicas de los establecimientos que ofrecen servicios. Puede ser utilizado como deflactor de las cuentas nacionales, de la tasa de cambio real; para detectar focos inflacionarios a lo largo de la cadena productiva, en actualizaciones presupuestarias, y para orientar en la toma de decisiones gubernamentales y del sector privado.

Resultados del mes

Gráfico 1

REPÚBLICA DOMINICANA: Índice de Precios del Productor de la sección Servicios, según la Clasificación Industrial Internacional Uniforme, CIIU Revisión 4, en los meses de diciembre del 2016 a enero del 2018

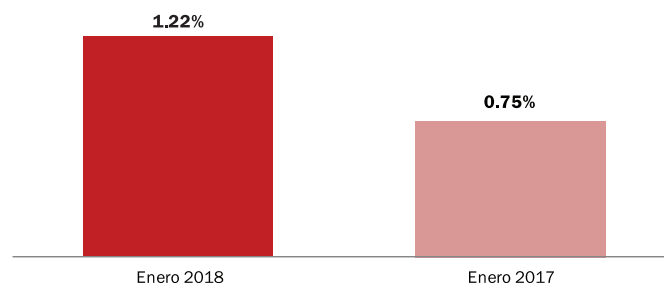


^R Cifras sujetas a rectificación.

En el mes de enero del 2018 el IPP Servicios fue de 114.76, registrando una variación mensual de un 1.22%. Este resultado es superior al presentado en el mismo periodo del año anterior, que fue de 0.75%.

Gráfico 2

REPÚBLICA DOMINICANA: Variación porcentual mensual del Índice de Precios del Productor de la sección Servicios, en los meses de enero del 2017 y enero^R del 2018



^R Cifras sujetas a rectificación.

Según divisiones de la Clasificación Industrial Internacional Uniforme (CIIU) revisión 4, las actividades económicas que presentaron las principales variaciones fueron: actividades de alojamiento, con un 15.45%; actividades de agencias de viajes y operadores turísticos y servicios de reservas y actividades conexas, con un 2.70%; actividades de servicio de comidas y bebidas, con un 1.05%; transporte por vía aérea, con un 0.88%; actividades postales y de mensajería, con un 0.87%; actividades inmobiliarias, con un 0.65%; y, actividades administrativas y de apoyo de oficina y otras actividades de apoyo a las empresas, con un 0.61%. Estas actividades, en conjunto, contribuyeron positivamente con 1.1 puntos porcentuales sobre la variación mensual. (Ver cuadro 1).

Mientras que la principal disminución se observó en actividades de alquiler y arrendamiento, con un -0.89%, la cual le restó a la contribución de la variación mensual un 0.02 puntos porcentuales.

Cuadro 1

REPÚBLICA DOMINICANA: Variación porcentual mensual del Índice de Precios del Productor de la sección Servicios, según divisiones de la Clasificación Industrial Internacional Uniforme, CIIU Revisión 4, en el mes de enero del 2018

División CIIU, Rev. 4	Descripción	Variación (%)		Contribución (%)
		Enero ^R 2018	Enero 2017	
55	Actividades de alojamiento	15.45	6.78	0.65
79	Actividades de agencias de viajes y operadores turísticos y servicios de reservas y actividades conexas	2.70	2.33	0.11
56	Actividades de servicio de comidas y bebidas	1.05	1.80	0.23
51	Transporte por vía aérea	0.88	0.86	0.00
53	Actividades postales y de mensajería	0.87	0.09	0.00
68	Actividades inmobiliarias	0.65	-0.23	0.10
82	Actividades administrativas y de apoyo de oficina y otras actividades de apoyo a las empresas	0.61	1.46	0.01
77	Actividades de alquiler y arrendamiento	-0.89	1.24	-0.02

^R Cifras sujetas a rectificación.

Resultados año corrido¹

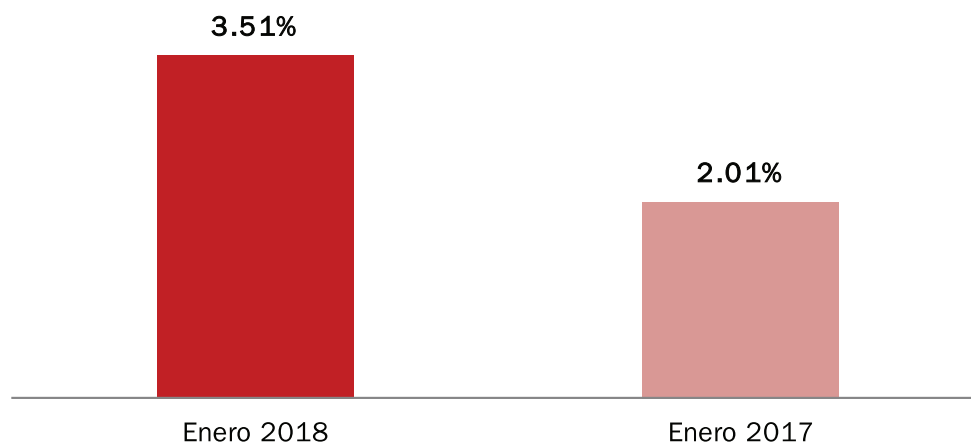
Los resultados año corrido para el mes de enero equivalen a los resultados del mes, debido a que ambos parten de la relación del índice en el mes de enero de 2018 con el índice del mes de diciembre de 2017.

Resultados últimos doce meses²

Desde enero del 2017 hasta enero del 2018 el IPP de la sección de Servicio acumuló un incremento de 3.51%. Este resultado es superior al presentado en el mes de enero del año anterior, que fue de un 2.01%.

Gráfico 3

REPÚBLICA DOMINICANA: Variación porcentual doce meses del Índice de Precios del Productor de la sección Servicios, en los meses de enero del 2017 y enero^R del 2018



^R Cifras sujetas a rectificación

¹ Variación año corrido es la relación del índice en el mes de referencia con el índice del mes de diciembre del año anterior.

² Variación doce meses es la relación del índice en el mes de referencia con el índice del mismo mes del año anterior.

Según divisiones de la CIU Rev. 4, las actividades económicas que en los últimos doce meses han acumulado la mayor variación son: actividades de edición, con un 16.99%; actividades de alojamiento, con un 16.29%; actividades de agencias de viajes y operadores turísticos y servicios de reservas y actividades conexas, con un 12.90%; actividades administrativas y de apoyo de oficina y otras actividades de apoyo a las empresas, con un 6.78%; actividades de servicio de comidas y bebidas, con un 6.08%; actividades de producción de películas cinematográficas, videos y programas de televisión, grabación de sonido y edición de música, con un 4.16%; y, actividades postales y de mensajería, con un 3.63%. Tuvieron una contribución positiva de 2.93 puntos porcentuales sobre los resultados de los últimos doce meses. (Cuadro 3).

Mientras que la principal disminución se observó en actividades de enseñanza, con un -2.69%, la cual le restó a la contribución de los últimos doce meses un 0.21 puntos porcentuales.

Cuadro 2

REPÚBLICA DOMINICANA: Variación porcentual doce meses del Índice de Precios del Productor de la sección Servicios, según divisiones de la Clasificación Industrial Internacional Uniforme, CIU Revisión 4, en el mes de enero del 2018

División CIU, Rev. 4	Descripción	Variación (%)		Contribución (%)
		Enero ^R 2018	Enero 2017	
58	Actividades de edición	16.99	0.85	0.29
55	Actividades de alojamiento	16.29	10.44	0.70
79	Actividades de agencias de viajes y operadores turísticos y servicios de reservas y actividades conexas	12.90	3.32	0.49
82	Actividades administrativas y de apoyo de oficina y otras actividades de apoyo a las empresas	6.78	9.52	0.10
56	Actividades de servicio de comidas y bebidas	6.08	3.59	1.29
59	Actividades de producción de películas cinematográficas, videos y programas de televisión, grabación de sonido y edición de música	4.16	-0.38	0.05
53	Actividades postales y de mensajería	3.63	2.53	0.01
85	Enseñanza	-2.69	0.18	-0.21

^R Cifras sujetas a rectificación.



Personal Directivo:

Directora Nacional de la ONE: Lic. **Alexandra Izquierdo**

Directora de Estadísticas Continuas: **Dra. Cecilia González**

Diseño metodológico:

Encargada de Metodología, Documentación y Clasificaciones: **Mabely Díaz**

Coordinadora: **Maritza Pérez**

Analista de Metodología: **Luis Miguel González Arias**

Diseño y ejecución de captación y procesamiento:

Encargada de Estadísticas Coyunturales e Índices de Precios: **Viviana Ditrén**

Analista: **Arnaldo Castillo**

Supervisores: **Yensy Martínez y Héctor Pimentel**

Técnicos: **Zuleika Hernández, Reimy Toribio, Hochi Keppis,**

Luis Guzmán, Jenniffer Mejía, Luis Sued y Miguel Martínez

Apoyo editorial:

Encargado de Comunicaciones: **Julio Fernández**

Encargada de la División de Publicaciones: **Raysa Hernández**

Diseño: **Raimy Perozo**

Diagramación: **Raysa Hernández**

Corrección literaria: **Alicia Delgado**



Oficina Nacional de Estadística
Av. México esq. Leopoldo Navarro
Edificio de Oficinas Gubernamentales
Juan Pablo Duarte, pisos 8 y 9
Tel.: 809-682-7777
Fax.: 809-685-4424
Email: info@one.gob.do
www.one.gob.do

@estadisticasONE
Oficina Nacional de Estadística RD - ONE
blog/one.gob.do