

Noviembre 2022

El Índice de Precios del Productor del sector Servicios (IPP Servicios) es un indicador estadístico que mide el cambio porcentual promedio de los precios de una canasta de servicios característicos de la producción nacional, en un período determinado. Estos se levantan y procesan cada mes, según los datos suministrados por, aproximadamente 160 empresas que ofertan servicios tanto en el mercado nacional como en el internacional.

Tipo de variación



Mensual

0.07 %



Acumulada

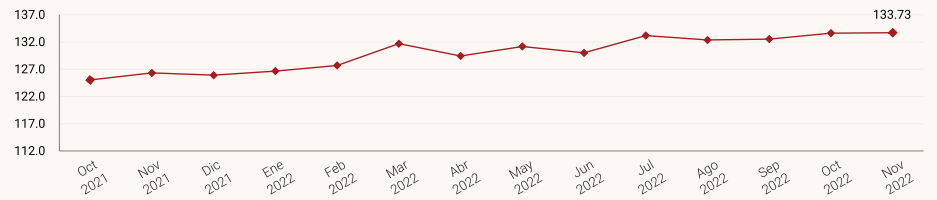
6.20 %



Variación
12 meses

5.85 %

REPÚBLICA DOMINICANA: Índice de Precios del Productor de la sección Servicios, según Clasificación Nacional de Actividades Económicas (CNAE), en los meses de octubre del 2021 a noviembre del 2022.



⁸Cifras sujetas a revisión.

Resultados del mes¹

Según divisiones de la Clasificación Nacional de Actividades Económicas (CNAE) las actividades económicas que presentaron los principales incrementos fueron: actividades de alquiler y arrendamiento, con un 3.22%; actividades de producción de películas cinematográficas, videos y programas de televisión, grabación de sonido y edición de música, con un 2.22% y actividades de edición, con un 1.90%. Estas actividades contribuyeron positivamente a la variación mensual con un 0.15 puntos porcentuales.

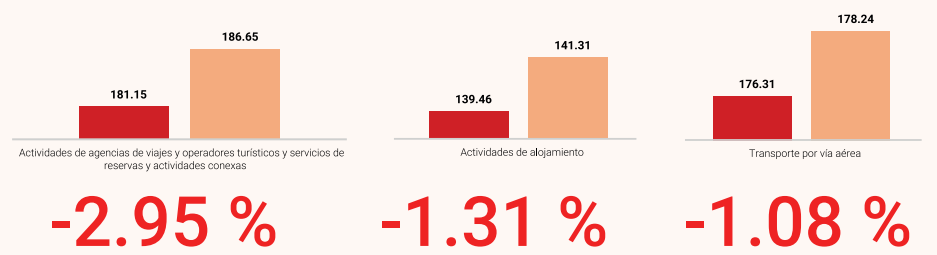
Incrementos

■ Noviembre 2022 ■ Octubre 2022



Disminuciones

■ Noviembre 2022 ■ Octubre 2022

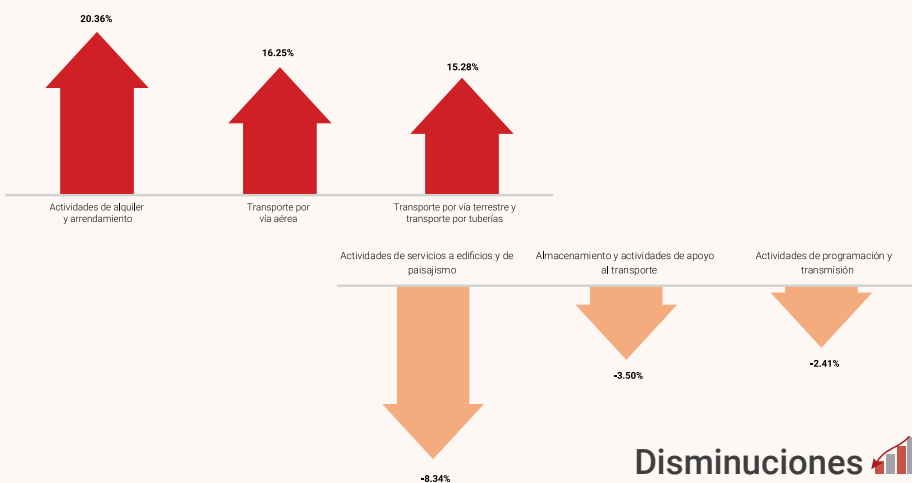


Mientras que las principales disminuciones se obtuvieron en actividades de agencias de viajes y operadores turísticos y servicios de reservas y actividades conexas, con un -2.95%; actividades de alojamiento, con un -1.31% y, transporte por vía aérea, con un -1.08%. Las cuales le restaron 0.18 puntos porcentuales a la variación mensual.

¹Variación mensual es la relación del índice en el mes de referencia con el índice del mes anterior.

Resultados año corrido²

Incrementos



Disminuciones

De diciembre del 2021 a noviembre 2022, las actividades económicas que presentaron los principales incrementos según divisiones de la Clasificación Nacional de Actividades Económicas (CNAE) fueron: actividades de alquiler y arrendamiento, con un 20.36%; transporte por vía aérea, con un 16.25% y, transporte por vía terrestre y transporte por tuberías, con un 15.28%. Estas actividades contribuyeron positivamente a la variación acumulada con un 2.71 puntos porcentuales.

Mientras que las principales disminuciones se obtuvieron en actividades de servicios a edificios y de paisajismo, con un -8.34%; almacenamiento y actividades de apoyo al transporte, con un -3.50% y, actividades de programación y transmisión, con un -2.41%. Las cuales le restaron 0.15 puntos porcentuales a la variación acumulada.

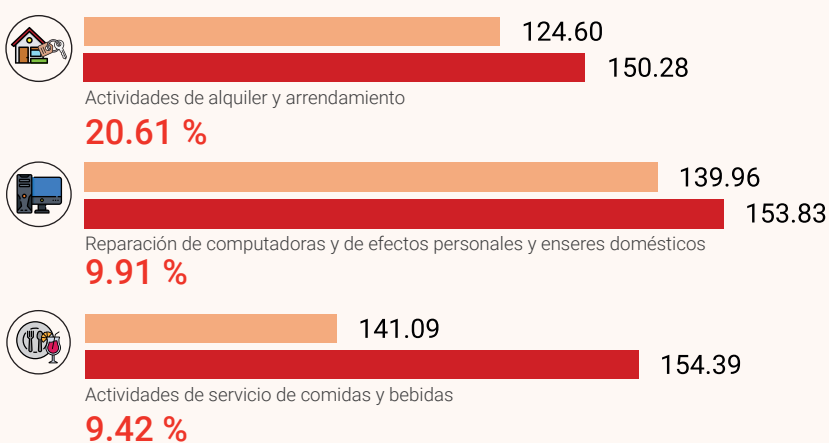
²Variación año corrido es la relación del índice en el mes de referencia con el índice del mes de diciembre del año anterior.

Resultado últimos doce meses³

Desde noviembre 2021 hasta noviembre 2022 las actividades económicas que presentaron los principales incrementos según divisiones de la Clasificación Nacional de Actividades Económicas (CNAE) fueron: actividades de alquiler y arrendamiento, con un 20.61%; reparación de computadoras y de efectos personales y enseres domésticos, con un 9.91% y, actividades de servicio de comidas y bebidas, con un 9.42%. Estas actividades contribuyeron positivamente a la variación de los últimos 12 meses con un 2.72 puntos porcentuales.

Principales incrementos

■ Noviembre 2021 ■ Noviembre 2022



³Variación doce meses es la relación del índice en el mes de referencia con el índice del mismo mes del año anterior.

Mientras que las principales disminuciones se obtuvieron en actividades de servicios a edificios y de paisajismo, con un -8.34%; almacenamiento y actividades de apoyo al transporte, con un -3.12% y, actividades de programación y transmisión, con un -2.08%. Las cuales le restaron 0.14 puntos porcentuales a la variación mensual.

Principales disminuciones

■ Noviembre 2021 ■ Noviembre 2022

