

Mayo 2026

El Índice de Precios del Productor del sector Servicios (IPP Servicios) es un indicador estadístico que mide el cambio porcentual promedio de los precios de una canasta de servicios característicos de la producción nacional, en un período determinado. Estos se levantan y procesan cada mes, según los datos suministrados por, aproximadamente 160 empresas que ofertan servicios tanto en el mercado nacional como en el internacional.

Tipo de variación



Mensual

-0.88%



Acumulada

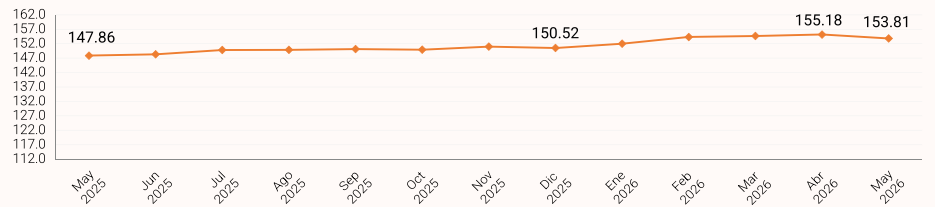
2.19%



Variación
12 meses

4.02%

REPÚBLICA DOMINICANA: Índice de Precios del Productor de la sección Servicios, según la Clasificación Nacional de Actividades Económicas (CNAE), en los meses de Mayo 2025 a Mayo^R del 2026

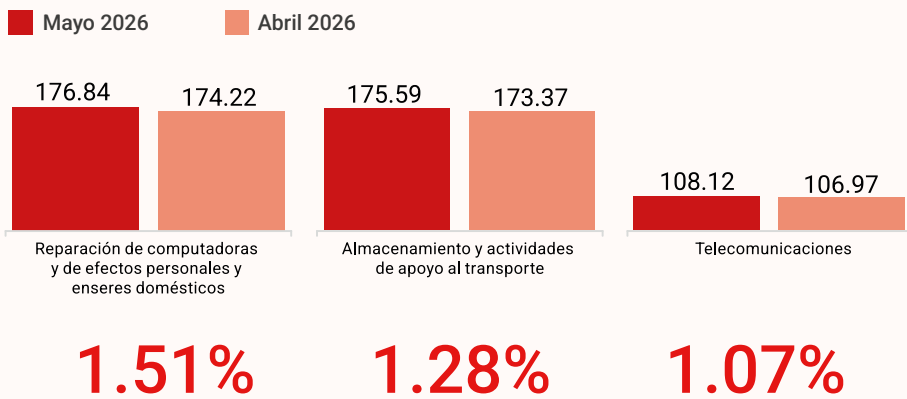


^RCifras sujetas a revisión.

Resultados del mes¹

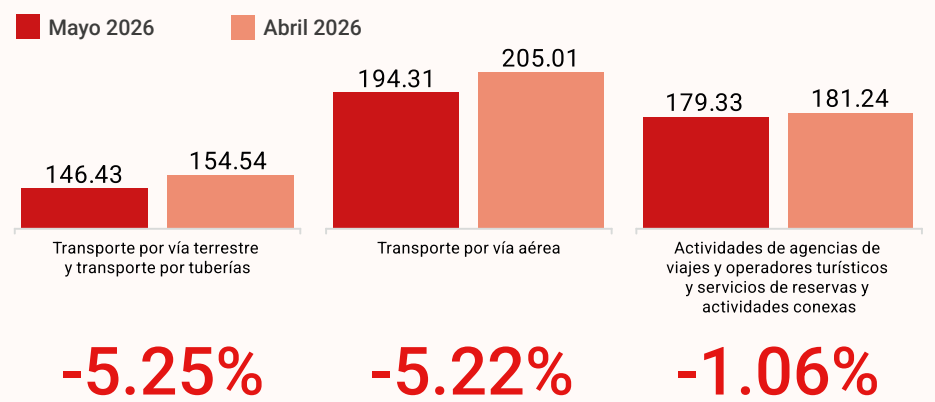
Incrementos

Según divisiones de la Clasificación Nacional de Actividades Económicas (CNAE), las actividades económicas que presentaron los principales incrementos fueron: reparación de computadoras y de efectos personales y enseres domésticos, con un 1.51%; almacenamiento y actividades de apoyo al transporte, con un 1.28%; y telecomunicaciones, con un 1.07%. Estas actividades contribuyeron positivamente a la variación mensual con 0.09 puntos porcentuales.



Disminuciones

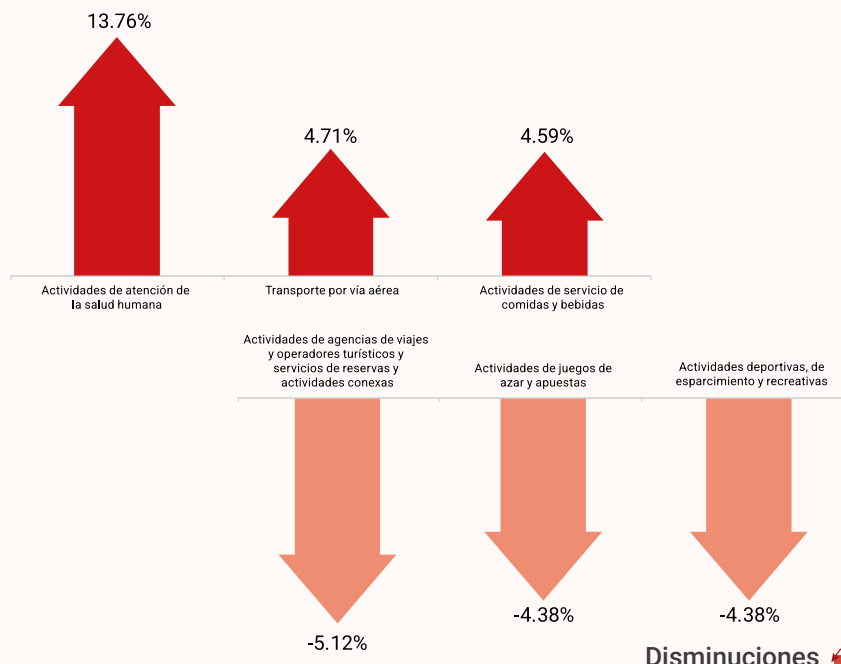
Mientras que las principales disminuciones se obtuvieron en transporte por vía terrestre y transporte por tuberías, con un -5.25%; transporte por vía aérea, con un -5.22%; y actividades de agencias de viajes y operadores turísticos y servicios de reservas y actividades conexas, con un -1.06%. Estas actividades restaron 0.90 puntos porcentuales a la variación mensual.



¹Variación mensual es la relación del índice en el mes de referencia con el índice del mes anterior.

Resultados año corrido²

Incrementos



De diciembre del 2025 a mayo de 2026, las actividades económicas que presentaron los principales incrementos según divisiones de la Clasificación Nacional de Actividades Económicas (CNAE) fueron: actividades de atención de la salud humana, con un 13.76%; transporte por vía aérea, con un 4.71%; y actividades de servicio de comidas y bebidas, con un 4.59%. Estas actividades contribuyeron positivamente a la variación acumulada con 1.99 puntos porcentuales.

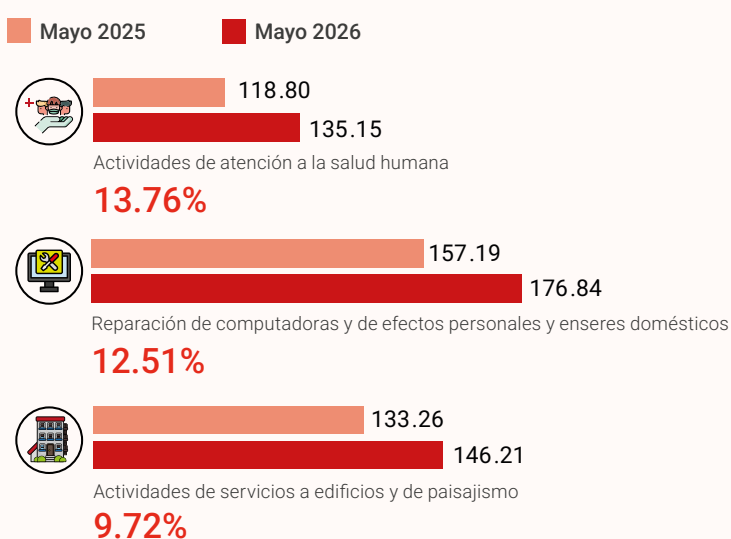
Mientras que las principales disminuciones se obtuvieron en actividades de agencias de viajes y operadores turísticos y servicios de reservas y actividades conexas, con un -5.12%; actividades de juegos de azar y apuestas, con un -4.38%; y actividades deportivas, de esparcimiento y recreativas, con un -4.38%. Estas actividades restaron 0.26 puntos porcentuales a la variación acumulada.

²Variación año corrido es la relación del índice en el mes de referencia con el índice del mes de diciembre del año anterior.

Resultado últimos doce meses³

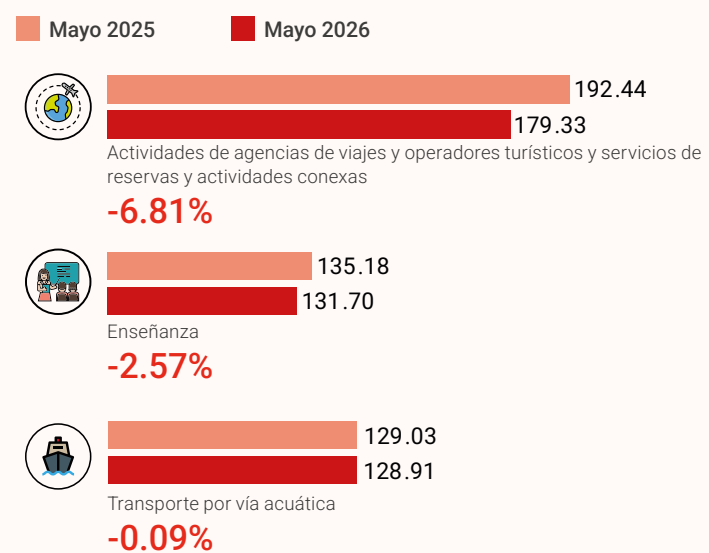
Principales incrementos

Desde mayo de 2025 hasta mayo de 2026, las actividades económicas que presentaron los principales incrementos según divisiones de la Clasificación Nacional de Actividades Económicas (CNAE) fueron: actividades de atención de la salud humana, con un 13.76%; reparación de computadoras y de efectos personales y enseres domésticos, con un 12.51%; y actividades de servicios a edificios y de paisajismo, con un 9.72%. Estas actividades contribuyeron positivamente a la variación de los últimos doce meses con 1.04 puntos porcentuales.



Principales disminuciones

Mientras que las principales disminuciones se obtuvieron en actividades de agencias de viajes y operadores turísticos y servicios de reservas y actividades conexas, con un -6.81%; enseñanza, con un -2.57%; y transporte por vía acuática, con un -0.09%. Estas actividades restaron 0.45 puntos porcentuales a la variación de los últimos doce meses.



³Variación doce meses es la relación del índice en el mes de referencia con el índice del mismo mes del año anterior.