

Julio 2022

El Índice de Precios del Productor del sector Servicios (IPP Servicios) es un indicador estadístico que mide el cambio porcentual promedio de los precios de una canasta de servicios característicos de la producción nacional, en un período determinado. Estos se levantan y procesan cada mes, según los datos suministrados por, aproximadamente 160 empresas que ofertan servicios tanto en el mercado nacional como en el internacional.

Tipo de variación



Mensual

2.44%



Acumulada

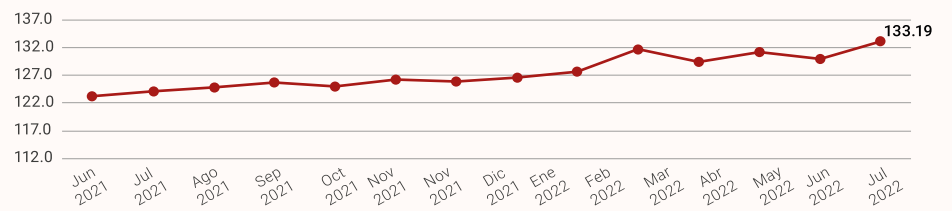
5.77%



Variación
12 meses

7.35%

REPÚBLICA DOMINICANA: Índice de Precios del Productor de la sección Servicios, según Clasificación Nacional de Actividades Económicas (CNAE), en los meses de junio del 2021 a julio^R del 2022



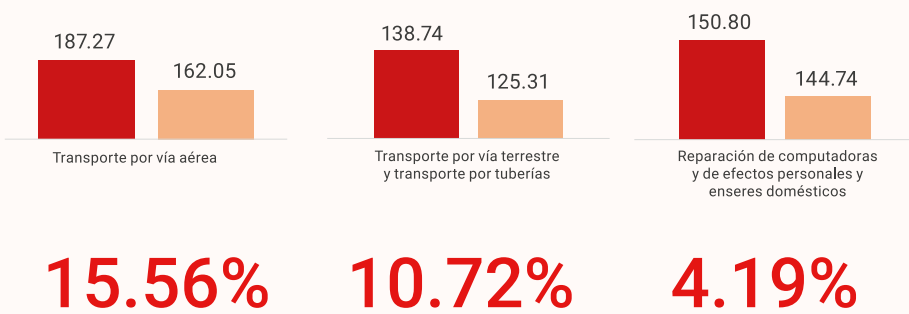
R: Cifras sujetas a revisión.

Resultados del mes¹

Según divisiones de la Clasificación Nacional de Actividades Económicas (CNAE) las actividades económicas que presentaron los principales incrementos fueron: transporte por vía aérea, con un 15.56%; transporte por vía terrestre y transporte por tuberías, con un 10.72% y reparación de computadoras y de efectos personales y enseres domésticos, con un 4.19%. Estas actividades contribuyeron positivamente a la variación mensual con 1.77 puntos porcentuales.

Incrementos

Julio 2022 Junio 2022



Disminuciones

Julio 2022 Junio 2022

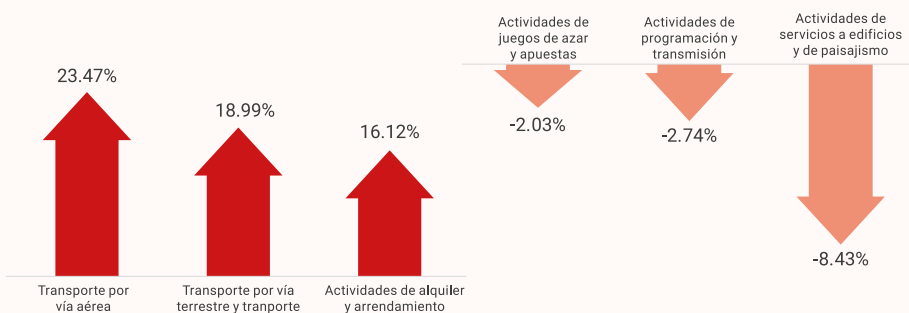


Mientras que las principales disminuciones se obtuvieron en actividades de juegos de azar y apuestas, con un -0.26%; actividades deportivas, de esparcimiento y recreativas, con un -0.26% y, actividades de alquiler y arrendamiento, con un -0.89%. Las cuales le restaron 0.02 puntos porcentuales a la variación mensual.

¹ Variación mensual es la relación del índice en el mes de referencia con el índice del mes anterior.

Resultados año corrido²

Incrementos



De diciembre del 2021 a julio 2022, las actividades económicas que presentaron los principales incrementos según divisiones de la Clasificación Nacional de Actividades Económicas (CNAE) fueron: transporte por vía aérea, con un 23.47%; transporte por vía terrestre y transporte por tuberías, con un 18.99% y, actividades de alquiler y arrendamiento, con un 16.12%. Estas actividades contribuyeron positivamente a la variación acumulada con un 3.20 puntos porcentuales.

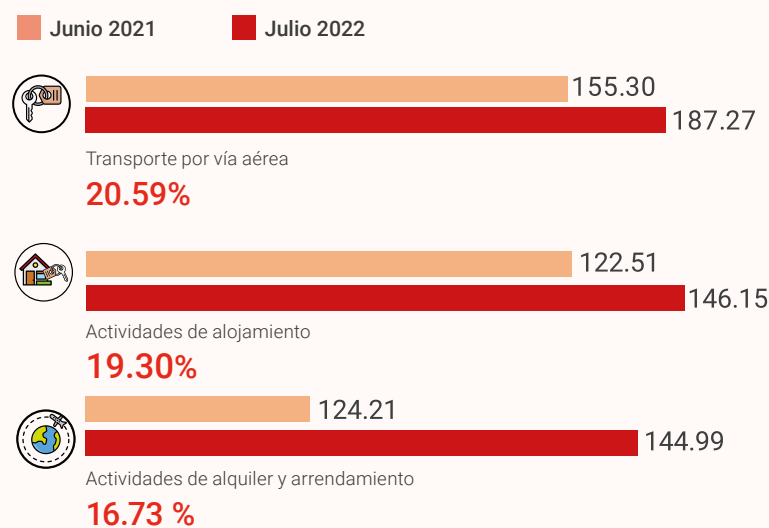
Mientras que las principales disminuciones se obtuvieron en actividades de juegos de azar y apuestas, con un -2.03%; actividades de programación y transmisión, con un -2.74% y, actividades de servicios a edificios y de paisajismo, con un -8.43%. Las cuales le restaron 0.13 puntos porcentuales a la variación acumulada.

² Variación año corrido es la relación del índice en el mes de referencia con el índice del mes de diciembre del año anterior.

Resultado últimos doce meses³


Principales incrementos

Desde julio 2021 hasta julio 2022 las actividades económicas que presentaron los principales incrementos según divisiones de la Clasificación Nacional de Actividades Económicas (CNAE) fueron: transporte por vía aérea, con un 20.59%; actividades de alojamiento, con un 19.30% y, actividades de alquiler y arrendamiento, con un 16.73%. Estas actividades contribuyeron positivamente a la variación de los últimos 12 meses con un 1.00 puntos porcentuales.



Principales disminuciones

Mientras que las principales disminuciones se obtuvieron en actividades de programación y transmisión, con un -1.47%; actividades postales y de mensajería, con un -4.06% y, actividades de servicios a edificios y de paisajismo, con un -8.53%. Las cuales le restaron 0.14 puntos porcentuales a la variación mensual.



³ Variación doce meses es la relación del índice en el mes de referencia con el índice del mismo mes del año anterior.