

Embarazos en Adolescentes

en República Dominicana | Actualización Enero - Marzo 2026

Número y porcentaje de embarazos en adolescentes, según año y primer trimestre, 2017-2026

El embarazo en adolescentes continúa representando un desafío en materia de desarrollo. Sin embargo, las cifras correspondientes al primer trimestre del 2026 evidencian una tendencia a la reducción, al registrar una disminución de 12.37% respecto al mismo período de 2025. Durante este período se contabilizaron 3,756 casos, en comparación con los 4,286 registrados en igual trimestre del año anterior.

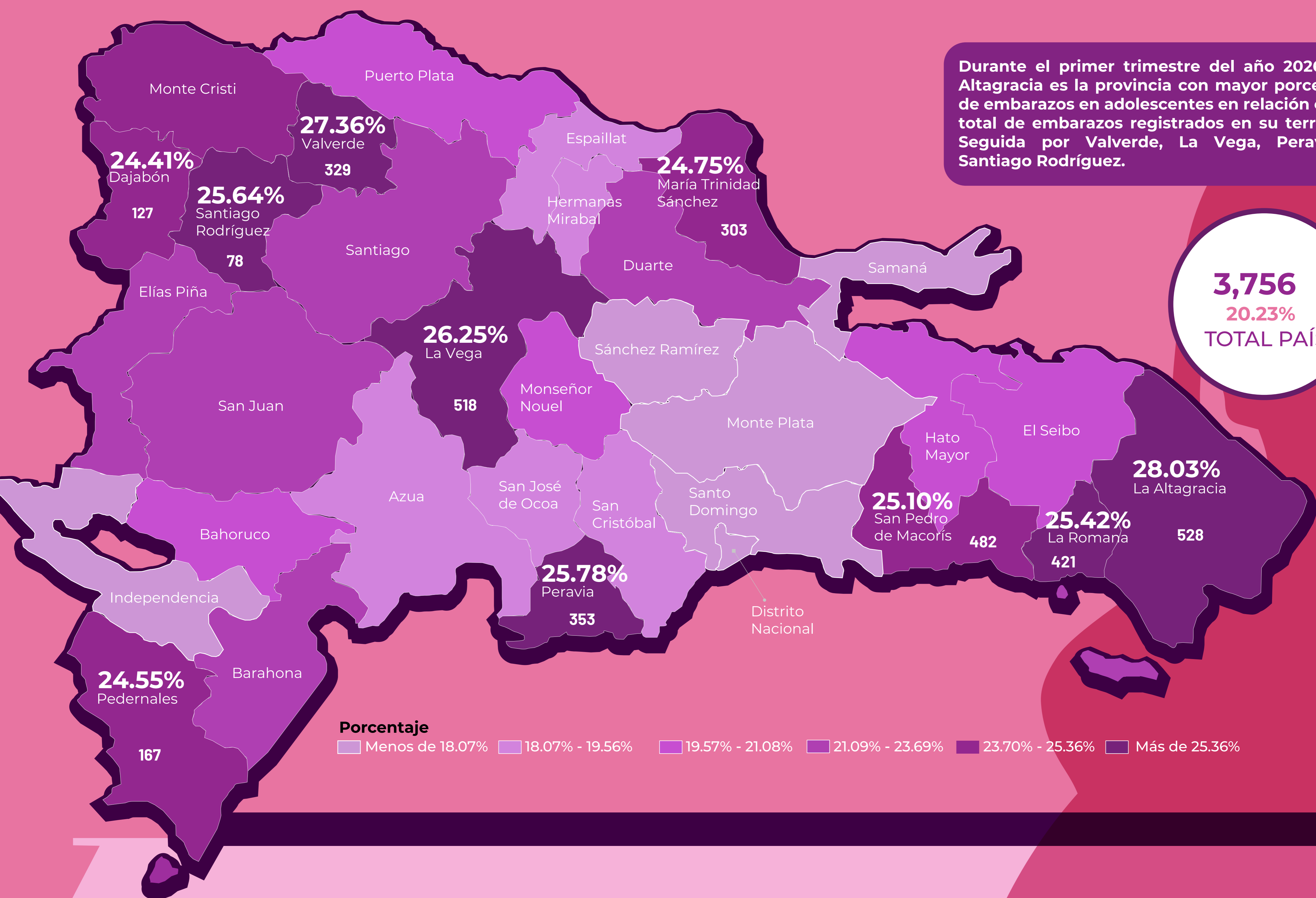


En el primer trimestre del 2026 los embarazos en adolescentes representaron el 20.23% del total de embarazos (3,756), lo que supone un incremento de 1.35 puntos porcentuales respecto al primer trimestre del 2025, en el cual los embarazos en adolescentes representaron el 18.88% del total de embarazos (4,286). Este comportamiento refleja un aumento en su participación dentro del total de embarazos registrados, aun cuando el número absoluto de casos continúa en descenso. Es decir, el incremento observado corresponde a una variación en su peso relativo y no a un aumento en el número de embarazos en adolescentes, en un contexto donde tanto estos como el total de embarazos muestran una tendencia a la disminución.

^a: Datos preliminares, en el primer trimestre no se incluye información de patronatos, ONGs y privado.

Porcentaje y número de embarazos en adolescentes, según las 10 provincias de mayor porcentaje, primer trimestre 2026

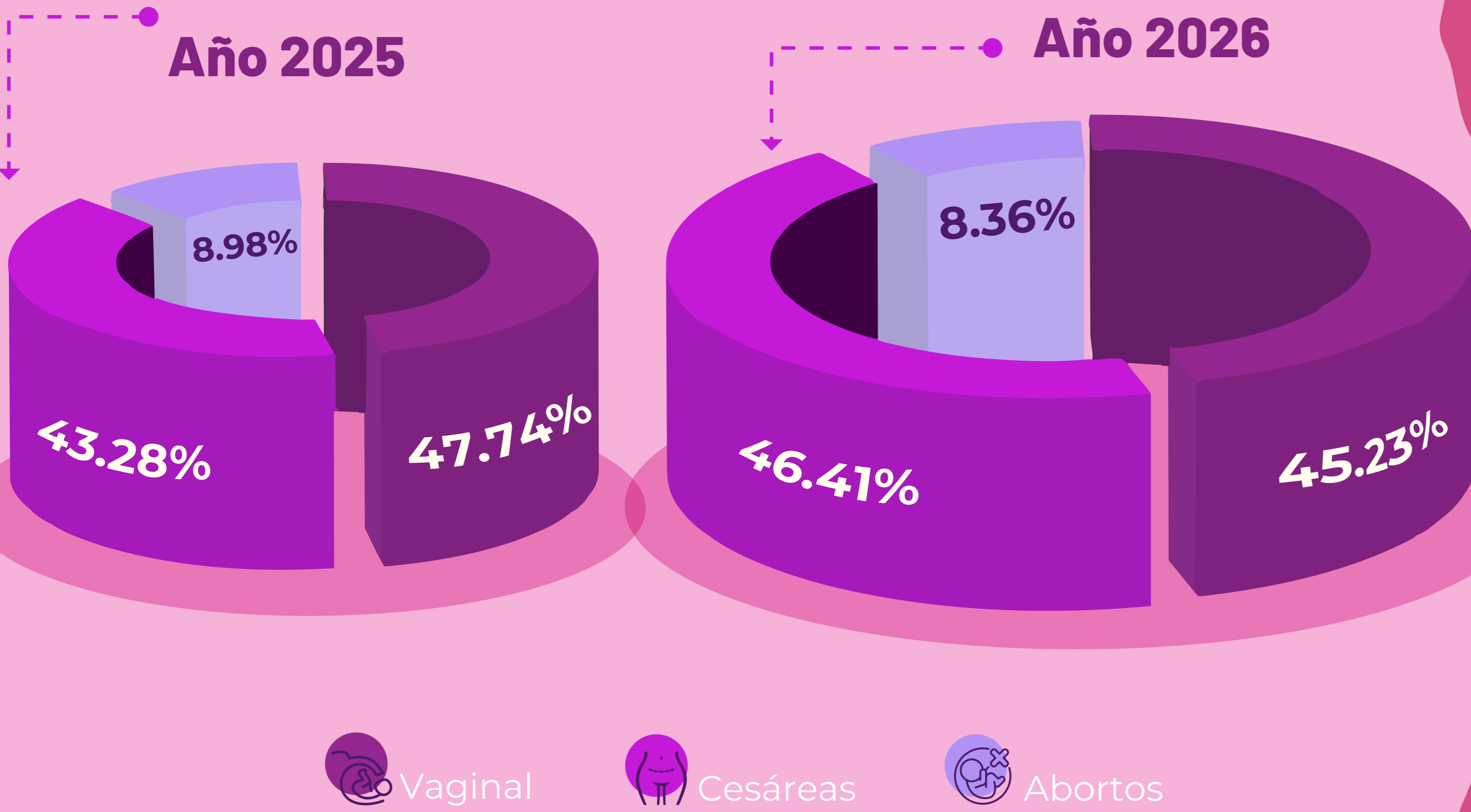
Durante el primer trimestre del año 2026, La Altagracia es la provincia con mayor porcentaje de embarazos en adolescentes en relación con el total de embarazos registrados en su territorio, Seguida por Valverde, La Vega, Peravia y Santiago Rodríguez.



3,756
20.23%
TOTAL PAÍS

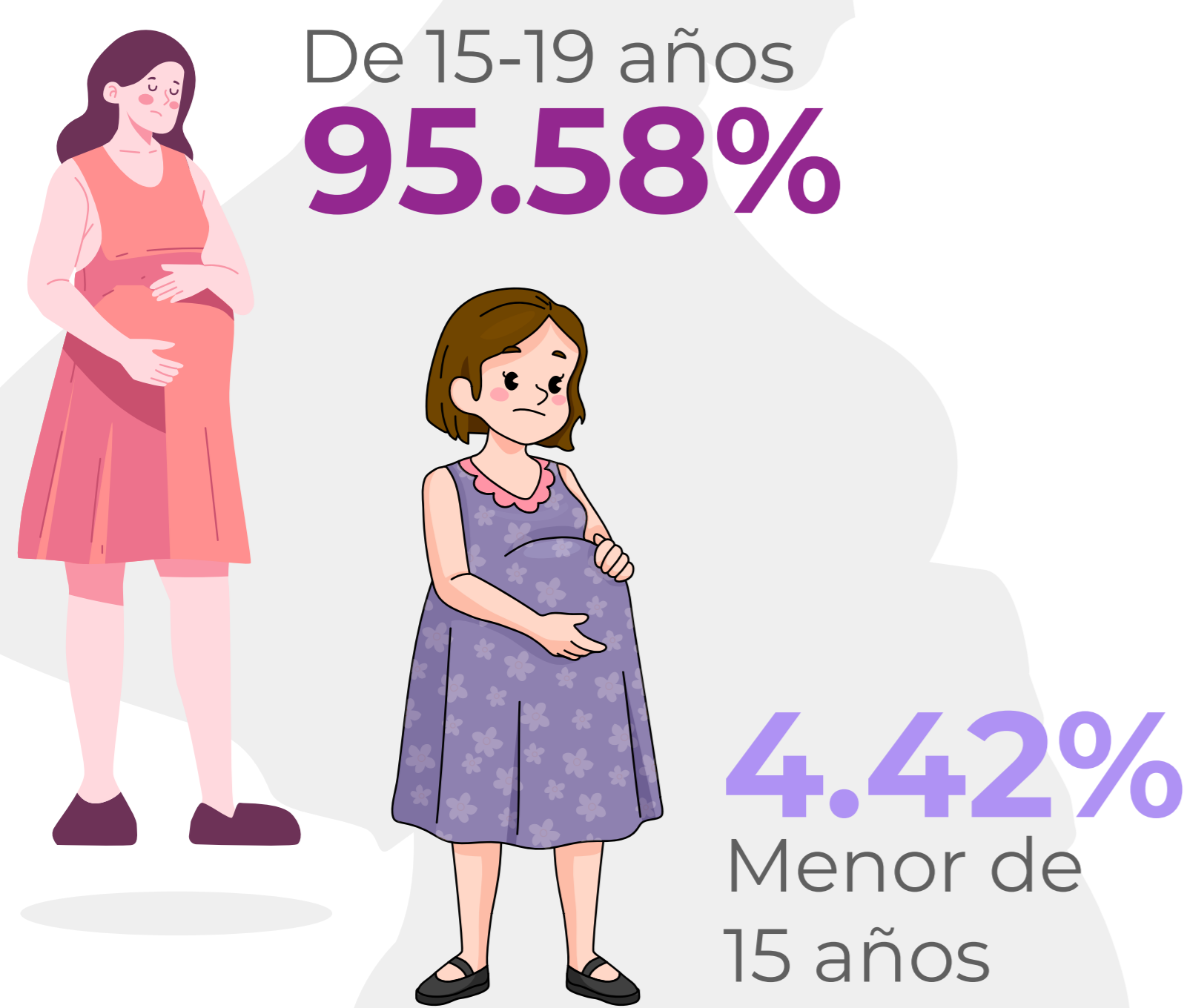
Porcentaje de embarazos en adolescentes por tipo de parto, primer trimestre 2025 y 2026

Durante el primer trimestre del 2026 los embarazos en adolescentes se distribuyeron según su resultado de la siguiente manera: un total de 1,699 culminaron en partos vaginales (45.23%), 1,743 concluyeron en cesáreas (46.41%), y 314 correspondieron a abortos (8.36%). En comparación con el primer trimestre del 2025, los partos vaginales disminuyeron en un 16.96%, mientras que los partos por cesáreas disminuyeron en un 6.04% y por último, los abortos se redujeron en un 18.44% en lo que corresponde al mismo período del año anterior, en términos de variación relativa.

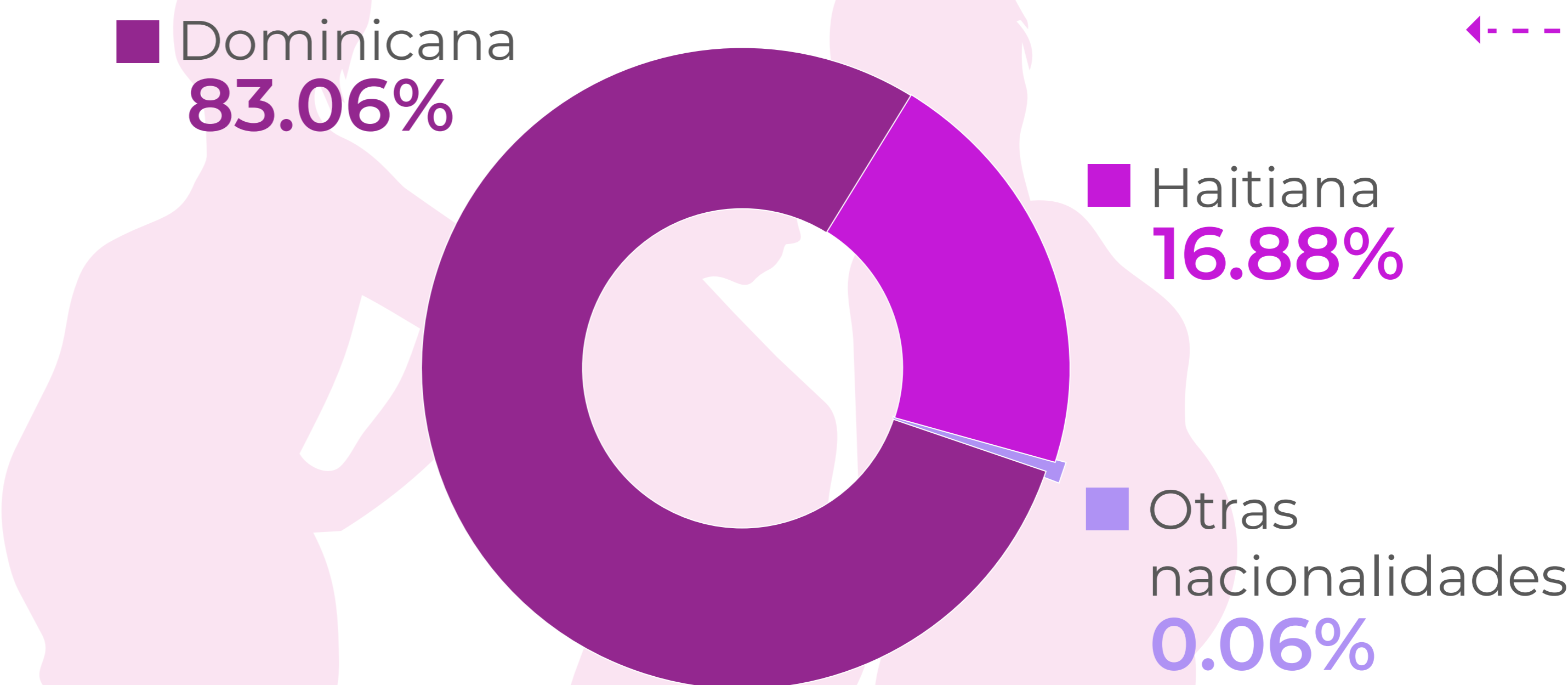


Porcentaje de embarazos en adolescentes por grupo de edad, primer trimestre 2026

Porcentaje de embarazos adolescentes por nacionalidad, primer trimestre 2026



Durante el primer trimestre del 2026 se registraron 3,756 embarazos en adolescentes, de los cuales 3,590 casos fueron de adolescentes con edad de 15 a 19 años. Asimismo, el 4.42% (166 casos) correspondieron a niñas menores de 15 años. Estas cifras resultan particularmente relevantes en el marco de la normativa vigente orientada a la prevención de las uniones tempranas, evidenciando la persistencia de este fenómeno en un grupo etario que, conforme a dicho marco, requiere especial protección.



Al observar los datos por nacionalidad de la madre, durante el primer trimestre del año 2026 se registraron 3,442 embarazos en adolescentes, sin incluir los datos correspondientes a abortos ocurridos ni los reportados por patronatos, ONGs y privado. De este total, 2,859 fueron adolescentes dominicanas, 581 de adolescentes haitianas y solo 2 embarazos de adolescentes de otras nacionalidades.

Nota: Solo se incluyen partos por cesáreas y partos vaginal, no se incluyen abortos y datos de patronatos, ONGs y privado.

Nota: Los datos correspondientes al primer trimestre de 2026 son preliminares y no incluyen información proveniente de patronatos, organizaciones no gubernamentales (ONG) ni centros privados.

Fuente: Registros administrativos del Ministerio de Salud Pública.

Créditos

Mildred Martínez, Directora General
 Paola Rodríguez, Directora Interina de la Dirección Estadísticas Demográficas, Sociales y Ambientales
 Carlos Hernández, Encargado Estadísticas Demográficas y Sociales
 Francisco Florencio, Encargado de la División de Estadísticas Sociales
 Nancy Mora, Coordinadora de Estadísticas Sociales
 Alison Gil, Analista de Estadísticas Sociales
 Raysa Hernández, Encargada del Departamento de Comunicaciones
 Carmen C. Cabanes, Encargada Interina de la División de Diseño y Publicaciones
 José Pérez, Diseño y diagramación