

Junio 2016

El Índice de Precios del Productor, de la sección de Industrias Manufactureras (IPP Manufactura), es un indicador estadístico que mide el cambio porcentual promedio de los precios de una canasta de bienes representativos de la producción nacional manufacturera, en un período determinado. Éstos se levantan y se procesan cada mes, según los datos suministrados por, aproximadamente, 321 empresas, que producen tanto para el mercado nacional como en el internacional.

La canasta del IPP Manufactura está compuesta por 165 productos representativos de la producción nacional manufacturera. Las actividades económicas que se incluyen actualmente en el índice general de este sector corresponden a agregar 22 divisiones de actividad económica pertenecientes a la Clasificación Industrial Internacional Uniforme (CIIU Revisión 4). Cabe destacar que cada división de actividad posee un índice particular.

El IPP Manufactura cubre todas las zonas geográficas del país; es decir, las cuatro regiones y las 32 provincias que lo conforman; su representatividad es a nivel nacional.

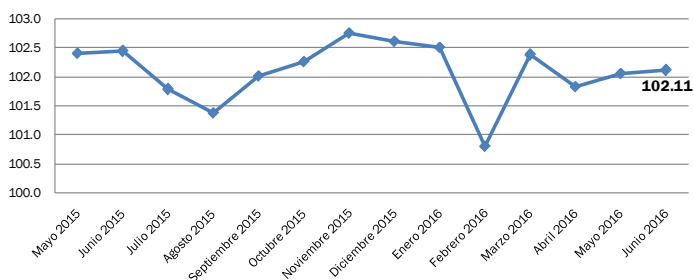
Su metodología de cálculo responde a la fórmula de Lowe, la cual se deriva del índice de Laspeyres, que actualiza la estructura de ponderaciones de la producción (año 2007) a los precios del período de referencia del índice (con base en diciembre 2013).

Este índice es un indicador que permite estimar la evolución de los precios de las principales actividades económicas de las Industrias Manufactureras, y que puede ser utilizado como deflactor de las cuentas nacionales, de la tasa de cambio real, para detectar focos inflacionarios a lo largo de la cadena productiva, en actualizaciones presupuestarias, y para orientar en la toma de decisiones gubernamentales y del sector privado.

Resultados del mes

Gráfico 1

REPÚBLICA DOMINICANA: Índice de Precios del Productor de la sección Industrias Manufactureras, según la Clasificación Industrial Internacional Uniforme revisión 4, en los meses de mayo de 2015 a junio^R de 2016



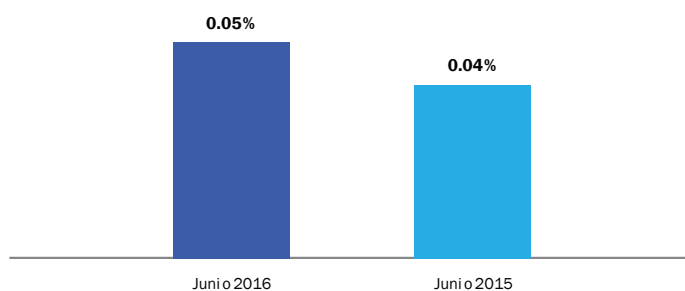
(R): Cifras sujetas a rectificación.

En junio de 2016 el IPP de las Industrias Manufactureras fue de 102.11, registrando una variación mensual¹ de un 0.05%, siendo superior al 0.04% presentado en el mes de junio de 2015.

¹ Variación mensual es la relación del índice en el mes de referencia con el índice del mes anterior.

Gráfico 2

REPÚBLICA DOMINICANA: Variación porcentual mensual del Índice de Precios del Productor de la sección Industrias Manufactureras, en los meses de junio de 2015 y junio^R de 2016



(R): Cifras sujetas a rectificación.

Según divisiones de la Clasificación Industrial Internacional Uniforme (CIIU) revisión 4, las actividades económicas que presentaron los principales incrementos fueron: la fabricación de coque y productos de la refinación del petróleo, con un 7.34%; elaboración de productos alimenticios, con un 1.09%; y la fabricación de productos de caucho y de plástico, con un 0.52%; las cuales en conjunto contribuyeron con 0.49 puntos porcentuales a la variación mensual (ver Cuadro 1).

Mientras las principales disminuciones se presentaron en la fabricación de sustancias y productos químicos, con un -7.08%; fabricación de papel y de productos de papel, con un -1.26%; fabricación de productos textiles, con un -0.83%; fabricación de otros productos minerales no metálicos, con un -0.41%; y la fabricación de metales comunes, con un -0.29%. Estas divisiones en conjunto restaron 0.49 puntos porcentuales a la variación mensual.

Cuadro 1

REPÚBLICA DOMINICANA: Variación porcentual mensual del Índice de Precios del Productor sección Industrias Manufactureras, según divisiones de la Clasificación Industrial Internacional Uniforme revisión 4, en el mes de junio de 2016

División CIIU, Rev.4	Descripción	Variación (%)		Contribución (%)
		Junio ^R 2016	Junio 2015	
19	Fabricación de coque y productos de la refinación del petróleo	7.34	2.65	0.15
10	Elaboración de productos alimenticios	1.09	-0.24	0.33
22	Fabricación de productos de caucho y de plástico	0.52	1.46	0.01
24	Fabricación de metales comunes	-0.29	-0.66	0.00
23	Fabricación de otros productos minerales no metálicos	-0.41	-0.40	-0.04
13	Fabricación de productos textiles	-0.83	0.03	-0.02
17	Fabricación de papel y de productos de papel	-1.26	0.03	-0.03
20	Fabricación de sustancias y productos químicos	-7.08	-0.08	-0.40

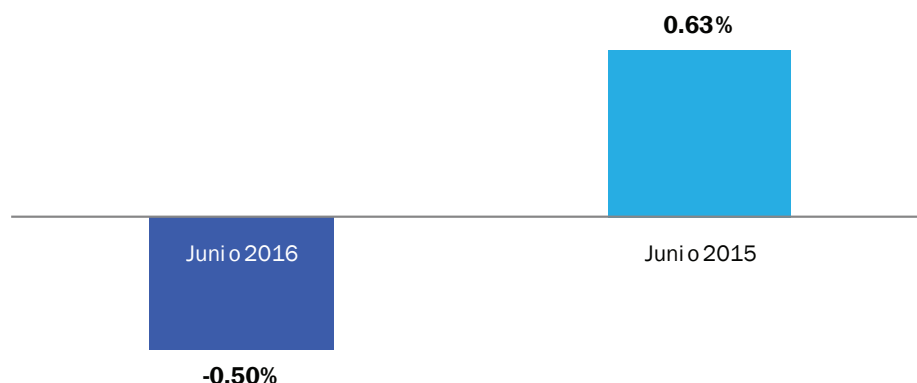
(R): Cifras sujetas a rectificación.

Resultados año corrido²

Desde diciembre del 2015 hasta junio del 2016, el IPP Manufactura ha acumulado una variación de un -0.50%. Este resultado es inferior al presentado en igual período del año anterior, que fue de un 0.63%.

Gráfico 3

REPÚBLICA DOMINICANA: Variación porcentual acumulada en el año del Índice de Precios del Productor de la sección Industrias Manufactureras, en los meses de junio de 2015 y junio^R de 2016



(R): Cifras sujetas a rectificación.

Las actividades económicas que acumularon los principales incrementos, según divisiones de la CIIU Rev. 4, fueron: la fabricación de coque y productos de la refinación del petróleo, con un 5.46%; elaboración de productos de tabaco, con un 4.40%; fabricación de productos textiles, con un 4.00%; fabricación de productos farmacéuticos, sustancias químicas medicinales y productos botánicos de uso farmacéutico, con un 3.76%; y la reparación e instalación de maquinaria y equipo, con un 2.64%. Estas divisiones en conjunto contribuyeron positivamente a la variación acumulada en el año, con 0.47 puntos porcentuales (ver Cuadro 2).

Mientras las principales disminuciones en lo que va de año se presentaron en: la fabricación de metales comunes con un -19.57%; fabricación de sustancias y productos químicos, con un -6.62%; y la fabricación de otros productos minerales no metálicos, con un -2.76%; contribuyendo negativamente con 0.99 puntos porcentuales.

² Variación año corrido es la relación del índice en el mes de referencia con el índice del mes de diciembre del año anterior.

Cuadro 2

REPÚBLICA DOMINICANA: Variación porcentual acumulada en el año del Índice de Precios del Productor sección Industrias Manufactureras, según divisiones de la Clasificación Industrial Internacional Uniforme revisión 4, en el mes de junio de 2016

División CIIU, Rev.4	Descripción	Variación (%)		Contribución (%)
		Junio ^R 2016	Junio 2015	
19	Fabricación de coque y productos de la refinación del petróleo	5.46	-7.64	0.12
12	Elaboración de productos de tabaco	4.40	-1.65	0.13
13	Fabricación de productos textiles	4.00	0.55	0.10
21	Fabricación de productos farmacéuticos, sustancias químicas medicinales y productos botánicos de uso farmacéutico	3.76	2.80	0.10
33	Reparación e instalación de maquinaria y equipo	2.64	0.83	0.02
23	Fabricación de otros productos minerales no metálicos	-2.76	-1.67	-0.26
20	Fabricación de sustancias y productos químicos	-6.62	1.18	-0.37
24	Fabricación de metales comunes	-19.57	-11.23	-0.36

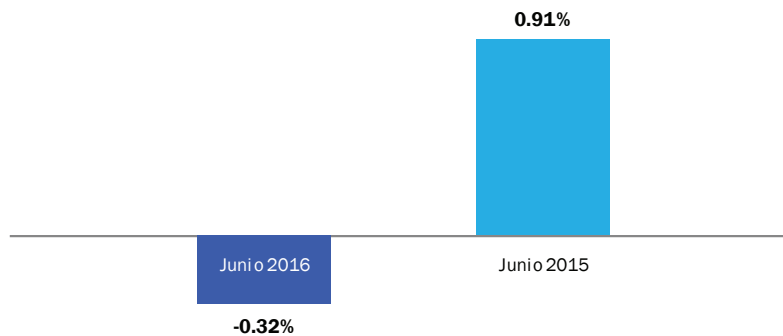
(R): Cifras sujetas a rectificación.

Resultados últimos doce meses³

Desde junio del 2015 hasta junio del 2016, el IPP de la sección de Industrias Manufactureras acumuló una disminución de un -0.32%. Este resultado es inferior al presentado en el mes de junio del 2015, que fue de 0.91 puntos porcentuales.

Gráfico 4

REPÚBLICA DOMINICANA: Variación porcentual doce meses del Índice de Precios del Productor de la sección Industrias Manufactureras, en los meses de junio de 2015 y junio^R de 2016



(R): Cifras sujetas a rectificación.

Según divisiones de la CIIU Rev. 4, las actividades económicas que en los últimos doce meses acumularon la mayor variación fueron: la fabricación de productos elaborados de metal, excepto maquinaria y equipo, con un 8.51%; reparación e instalación de maquinaria y equipo, con un 6.31%; elaboración de productos de tabaco, con un 4.92%; fabricación de productos textiles, con un 4.39%; y la fabricación de productos farmacéuticos, sustancias químicas medicinales y productos botánicos de uso farmacéutico, con un 3.98%. Estas divisiones en conjunto tuvieron una contribución positiva de 0.63 puntos porcentuales sobre los resultados de los últimos doce meses (ver Cuadro 3).

Las principales disminuciones se observaron en la fabricación de coque y productos de la refinación del petróleo, con un -26.32%; fabricación de metales comunes con un -21.12%; y la fabricación de sustancias y productos químicos, con un -6.47%; las cuales contribuyeron negativamente con 1.56 puntos porcentuales.

³ Variación doce meses es la relación del índice en el mes de referencia con el índice del mismo mes del año anterior.

Cuadro 3

REPÚBLICA DOMINICANA: Variación porcentual doce meses del índice de Precios del Productor sección Industrias Manufactureras, según divisiones de la Clasificación Industrial Internacional Uniforme revisión 4, en el mes de junio de 2016

División CIU, Rev.4	Descripción	Variación (%)		Contribución (%)
		Junio ^R 2016	Junio 2015	
25	Fabricación de productos elaborados de metal, excepto maquinaria y equipo	8.51	15.82	0.22
33	Reparación e instalación de maquinaria y equipo	6.31	2.56	0.05
12	Elaboración de productos de tabaco	4.92	-3.30	0.15
13	Fabricación de productos textiles	4.39	0.71	0.11
21	Fabricación de productos farmacéuticos, sustancias químicas medicinales y productos botánicos de uso farmacéutico	3.98	3.70	0.10
20	Fabricación de sustancias y productos químicos	-6.47	2.26	-0.36
24	Fabricación de metales comunes	-21.12	-17.55	-0.40
19	Fabricación de coque y productos de la refinación del petróleo	-26.32	-32.00	-0.80

(R): Cifras sujetas a rectificación.



Personal Directivo:

Director Nacional de la ONE: **Pablo Tactuk**

Director de Estadísticas Continuas: **Luis Madera**

Diseño metodológico:

Encargada de Metodología, Documentación y Clasificaciones: **Mabely Díaz**

Coordinadora: **Maritza Pérez**

Analista de Metodología: **Elías Mancebo**

Diseño y ejecución de captación y procesamiento:

Encargada de Estadísticas Coyunturales e Índices de Precios: **Viviana Ditrén**

Coordinador: **Ricardo González**

Analistas: **Diana Mariñez y Carina Báez**

Supervisoras: **Yensy Martínez y Clara Cortina**

Técnicos: **Zuleika Hernández, Reimy Toribio, Hochi Keppis,**

Luis Guzmán, Jenniffer Mejía y Arnaldo Castillo

Apoyo editorial:

Encargada de Comunicaciones: **Mariví Arregui**

Encargada de la División de Publicaciones: **Raysa Hernández**

Diseño: **Raimy Perozo**

Diagramación: **Leydy Paulino**

Corrección de estilo: **Alicia Delgado**



Oficina Nacional de Estadística
Av. México esq. Leopoldo Navarro
Edificio de Oficinas Gubernamentales
Juan Pablo Duarte, pisos 8 y 9
Tel.: 809-682-7777
Fax.: 809-685-4424
Email: info@one.gob.do
www.one.gob.do

@estadisticasONE
Oficina Nacional de Estadística RD - ONE
blog/one.gob.do