

Enero 2018

El Índice de Precios del Productor, de la sección de Industrias Manufactureras (IPP Manufactura), es un indicador estadístico que mide el cambio porcentual promedio de los precios de una canasta de bienes característicos de la producción nacional manufacturera, en un período determinado. Estos se levantan y se procesan cada mes, según los datos suministrados por aproximadamente, 321 empresas, que producen tanto para el mercado nacional como el internacional.

La canasta del IPP Manufactura está compuesta por 165 productos representativos de la producción nacional manufacturera. Las actividades económicas que se incluyen actualmente en el índice general de este sector corresponden a agregar 22 divisiones de actividad económica pertenecientes a la Clasificación Industrial Internacional Uniforme (CIIU Revisión 4). Cabe destacar que cada división de actividad posee un índice particular.

El IPP Manufactura tiene una cobertura a nivel nacional, pues cubre todas las zonas geográficas del país; es decir, las cuatro regiones y las 32 provincias que lo conforman.

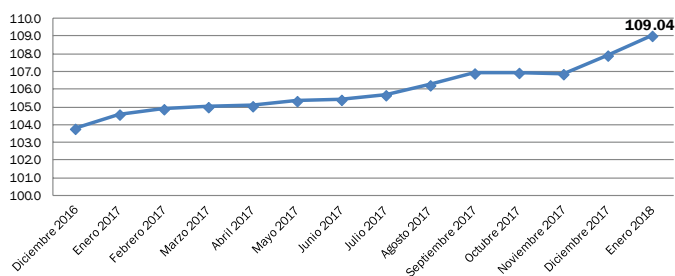
Su metodología de cálculo responde a la fórmula de Lowe, la cual se deriva del Índice de Laspeyres, que actualiza la estructura de ponderaciones de la producción (año 2007) a los precios del período de referencia del índice (con base en diciembre 2013).

Este índice es un indicador que permite estimar la evolución de los precios de las principales actividades económicas de las Industrias manufactureras. Puede ser utilizado como deflactor de las cuentas nacionales, de la tasa de cambio real; para detectar focos inflacionarios a lo largo de la cadena productiva, en actualizaciones presupuestarias, y para orientar en la toma de decisiones gubernamentales y del sector privado.

Resultados del mes

Gráfico 1

REPÚBLICA DOMINICANA: Índice de Precios del Productor de la sección Industrias Manufactureras, según la Clasificación Industrial Internacional Uniforme, CIIU Revisión 4, en los meses de diciembre de 2016 a enero^R de 2018



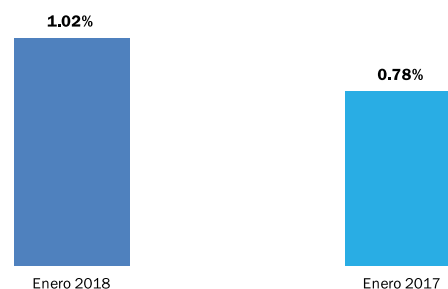
^RCifras sujetas a rectificación.

En enero del 2018 el IPP de las Industrias Manufactureras fue de 109.04, registrando una variación mensual¹ de un 1.02% resultado superior al 0.78% presentado en el mes de enero 2017.

¹ Variación mensual es la relación del índice en el mes de referencia con el índice del mes anterior.

Gráfico 2

REPÚBLICA DOMINICANA: Variación porcentual mensual del Índice de Precios del Productor de la sección Industrias Manufactureras, en los meses de enero de 2017 y enero^R de 2018



^R Cifras sujetas a rectificación.

Según divisiones de la Clasificación Industrial Internacional Uniforme (CIIU) Revisión 4, las actividades económicas que presentaron los principales incrementos fueron: fabricación de equipo eléctrico, con un 4.00%; fabricación de coque y productos la refinación del petróleo, con un 2.89%; fabricación de productos textiles, con un 2.59%; fabricación de otros productos minerales no metálicos, con un 1.57%; fabricación de productos elaborados de metal, excepto maquinaria y equipo, con un 1.50%; fabricación de sustancias y productos químicos, con un 1.43%; elaboración productos de tabaco, con un 1.24%; y, fabricación de papel y productos de papel 1.24%. Estas actividades contribuyeron con 0.71 puntos porcentuales a la variación mensual (Cuadro 1).

Cuadro 1

REPÚBLICA DOMINICANA: Variación porcentual mensual del Índice de Precios del Productor de la sección Industrias Manufactureras, según divisiones de la Clasificación Industrial Internacional Uniforme, CIIU Revisión 4, en el mes de enero del 2018

División CIIU, Rev. 4	Descripción	Variación (%)		Contribución (%)
		Enero ^R 2018	Enero 2017	
27	Fabricación de equipo eléctrico	4.00	4.57	0.23
19	Fabricación de coque y productos la refinación del petróleo	2.89	15.83	0.09
13	Fabricación de productos textiles	2.59	-0.64	0.07
23	Fabricación de otros productos minerales no metálicos	1.57	0.19	0.14
25	Fabricación de productos elaborados de metal, excepto maquinaria y equipo	1.50	-1.24	0.04
20	Fabricación de sustancias y productos químicos	1.43	0.39	0.07
12	Elaboración productos de tabaco	1.24	-0.80	0.04
17	Fabricación de papel y productos de papel	1.24	0.40	0.03

^RCifras sujetas a rectificación.

Resultados año corrido²

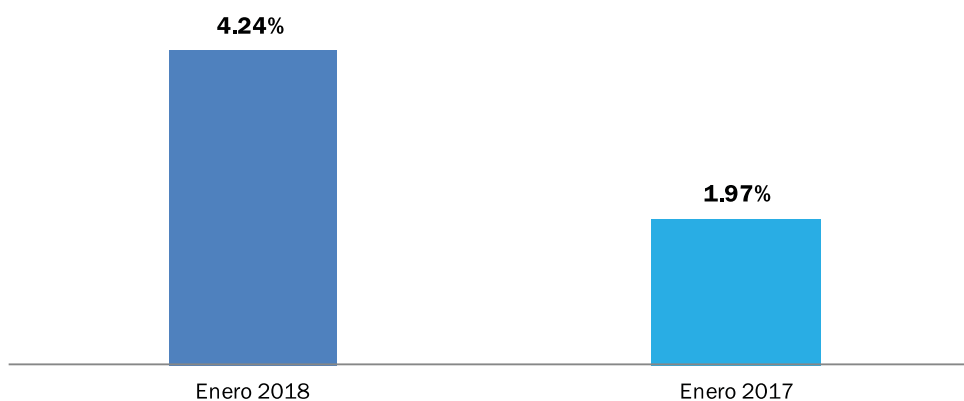
Los resultados año corrido para el mes de enero equivalen a los resultados del mes, debido a que ambos parten de la relación del índice en el mes de enero de 2018 con el índice del mes de diciembre de 2017.

Resultados últimos doce meses³

Desde enero del 2017 hasta enero del 2018 el IPP de la sección de Industrias Manufactureras acumuló un incremento de 4.24%. Este resultado es superior al presentado en el mes de enero del año anterior, que fue de un 1.97%.

Gráfico 3

REPÚBLICA DOMINICANA: Variación porcentual doce meses del Índice de Precios del Productor de la sección Industrias Manufactureras, en los meses de enero de 2017 y enero^R de 2018



^RCifras sujetas a rectificación.

Según divisiones de la CIIU Rev. 4, las actividades económicas que en los últimos doce meses han acumulado la mayor variación son: fabricación de metales comunes, con un 14.38%; fabricación de coque y productos la refinación del petróleo, con un 14.30%; Impresión y reproducción de grabaciones, con un 13.80%; fabricación de equipo eléctrico, con un 11.90%; elaboración productos de tabaco, con un 8.72%; producción de madera y fabricación de productos de madera y corcho, excepto muebles; fabricación de artículos de paja y de materiales trenzables, con un 8.28%; fabricación de productos textiles, con un 4.94%; fabricación de papel y productos de papel, con un 4.27%. Tuvieron una contribución positiva de 1.88 puntos porcentuales sobre los resultados de los últimos doce meses. (Cuadro 3).

2 Variación año corrido es la relación del índice en el mes de referencia con el índice del mes de diciembre del año anterior.

3 Variación doce meses es la relación del índice en el mes de referencia con el índice del mismo mes del año anterior.

Cuadro 2

REPÚBLICA DOMINICANA: Variación porcentual doce meses del índice de Precios del Productor sección Industrias Manufactureras, según divisiones de la Clasificación Industrial Internacional Uniforme, CIIU Revisión 4, en el mes de enero de 2018

División CIIU, Rev. 4	Descripción	Variación (%)		Contribución (%)
		Enero [®] 2018	Enero 2017	
24	Fabricación de metales comunes	14.38	-17.07	0.21
19	Fabricación de coque y productos la refinación del petróleo	14.30	50.53	0.39
18	Impresión y reproducción de grabaciones	13.80	2.24	0.09
27	Fabricación de equipo eléctrico	11.90	6.12	0.65
12	Elaboración productos de tabaco	8.72	2.15	0.27
16	Producción de madera y fabricación de productos de madera y corcho, excepto muebles; fabricación de artículos de paja y de materiales trenzables	8.28	1.11	0.05
13	Fabricación de productos textiles	4.94	2.15	0.13
17	Fabricación de papel y productos de papel	4.27	0.37	0.09

[®]Cifras sujetas a rectificación.



Personal Directivo:

Directora Nacional de la ONE: Lic. *Alexandra Izquierdo*

Directora de Estadísticas Continuas: *Dra. Cecilia González*

Diseño metodológico:

Encargada de Metodología, Documentación y Clasificaciones: *Mabely Díaz*

Coordinadora: *Maritza Pérez*

Analista de Metodología: *Luis Miguel González Arias*

Diseño y ejecución de captación y procesamiento:

Encargada de Estadísticas Coyunturales e Índices de Precios: *Viviana Ditrén*

Analista: *Arnaldo Castillo*

Supervisores: *Yensy Martínez y Héctor Pimentel*

Técnicos: *Zuleika Hernández, Reimy Toribio, Hochi Keppis,*

Luis Guzmán, Jenniffer Mejía, Luis Sued y Miguel Martínez

Apoyo editorial:

Encargado de Comunicaciones: *Julio Fernández*

Encargada de la División de Publicaciones: *Raysa Hernández*

Diseño: *Raimy Perozo*

Diagramación: *Raysa Hernández*

Corrección literaria: *Alicia Delgado*



Oficina Nacional de Estadística
Av. México esq. Leopoldo Navarro
Edificio de Oficinas Gubernamentales
Juan Pablo Duarte, pisos 8 y 9
Tel.: 809-682-7777
Fax.: 809-685-4424
Email: info@one.gob.do
www.one.gob.do

 [@estadisticasONE](https://twitter.com/estadisticasONE)
 Oficina Nacional de Estadística RD - ONE
 blog/one.gob.do