

Noviembre 2025

El Índice de Precios del Productor del sector Servicios (IPP Servicios) es un indicador estadístico que mide el cambio porcentual promedio de los precios de una canasta de servicios característicos de la producción nacional, en un período determinado. Estos se levantan y procesan cada mes, según los datos suministrados por, aproximadamente 160 empresas que ofertan servicios tanto en el mercado nacional como en el internacional.

Tipo de variación



Mensual

0.72



Acumulada

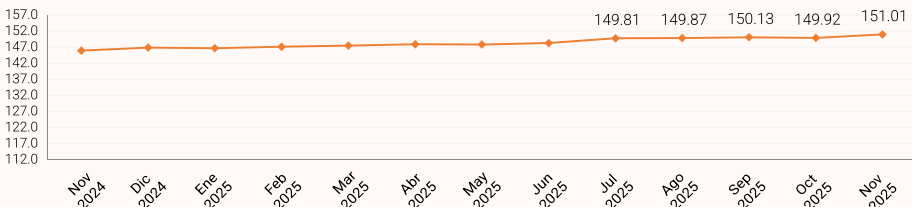
2.80%



Variación
12 meses

3.46%

REPÚBLICA DOMINICANA: Índice de Precios del Productor de la sección Servicios, según Clasificación Nacional de Actividades Económicas (CNAE), en los meses de Noviembre 2024 a Noviembre^R del 2025

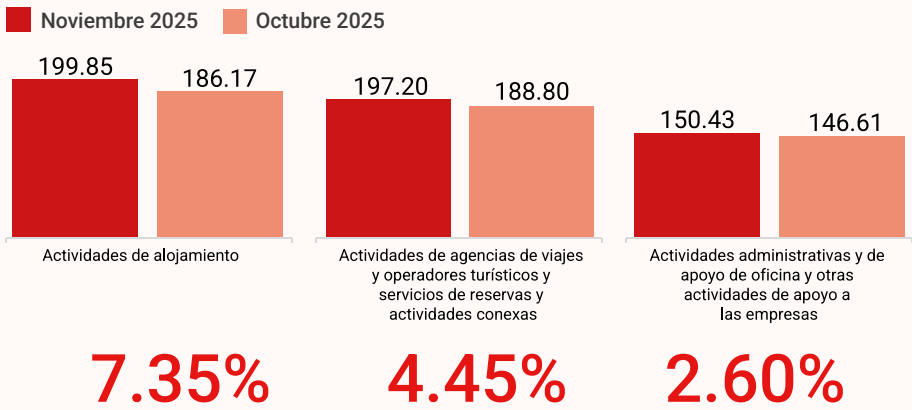


^RCifras sujetas a revisión.

Resultados del mes¹

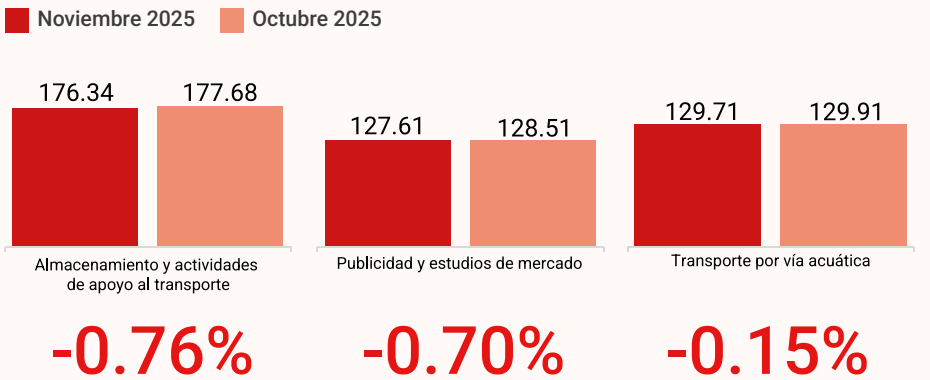
Incrementos

Según divisiones de la Clasificación Nacional de Actividades Económicas (CNAE) las actividades económicas que presentaron los principales incrementos fueron: actividades de alojamiento, con un 7.35%; actividades de agencias de viajes y operadores turísticos y servicios de reservas y actividades conexas, con un 4.45% y actividades administrativas y de apoyo de oficina y otras actividades de apoyo a las empresas, con un 2.60%. Estas actividades contribuyeron positivamente a la variación mensual con un 0.53 puntos porcentuales.



Disminuciones

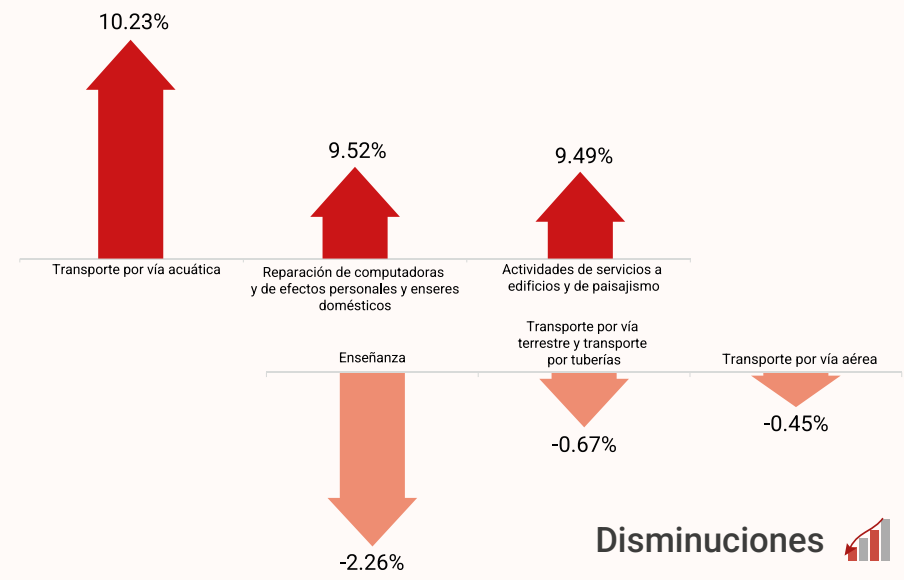
Mientras que las principales disminuciones se obtuvieron en almacenamiento y actividades de apoyo al transporte, con un -0.76%, publicidad y estudios de mercado, con un -0.70%, y transporte por vía acuática, con un -0.15%. Las cuales le restaron 0.03 puntos porcentuales a la variación mensual.



¹Variación mensual es la relación del índice en el mes de referencia con el índice del mes anterior.

Resultados año corrido²

Incrementos



Disminuciones

De diciembre del 2024 a noviembre 2025, las actividades económicas que presentaron los principales incrementos según divisiones de la Clasificación Nacional de Actividades Económicas (CNAE) fueron: transporte por vía acuática, con un 10.23%; reparación de computadoras y de efectos personales y enseres domésticos, con un 9.52% y, actividades de servicios a edificios y de paisajismo, con un 9.49%. Estas actividades contribuyeron positivamente a la variación acumulada con un 0.38 puntos porcentuales.

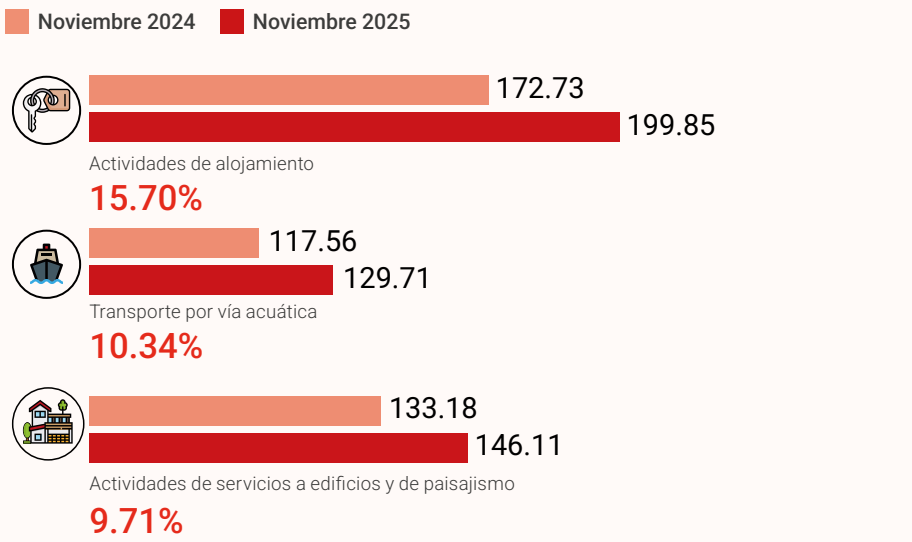
Mientras que las principales disminuciones se obtuvieron en enseñanza, con un -2.26%; transporte por vía terrestre y transporte por tuberías, con un -0.67% y, transporte por vía aérea, con un -0.45%. Las cuales le restaron 0.26 puntos porcentuales a la variación acumulada.

²Variación año corrido es la relación del índice en el mes de referencia con el índice del mes de diciembre del año anterior.

Resultado últimos doce meses³

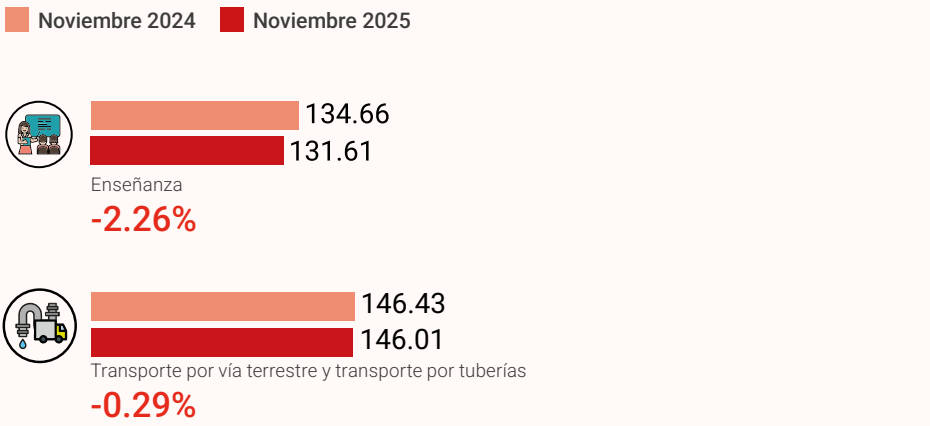
Principales incrementos

Desde noviembre 2024 hasta noviembre 2025 las actividades económicas que presentaron los principales incrementos según divisiones de la Clasificación Nacional de Actividades Económicas (CNAE) fueron: actividades de alojamiento, con un 15.70%; transporte por vía acuática, con un 10.34% y, actividades de servicios a edificios y de paisajismo, con un 9.71%. Estas actividades contribuyeron positivamente a la variación de los últimos 12 meses con un 0.88 puntos porcentuales.



Principales disminuciones

Mientras que las principales disminuciones se obtuvieron en enseñanza, con un -2.26% y, transporte por vía terrestre y transporte por tuberías, con un -0.29%. Las cuales le restaron 0.2 puntos porcentuales a la variación mensual.



³ Variación doce meses es la relación del índice en el mes de referencia con el índice del mismo mes del año anterior.