

Diciembre 2017

El Índice de Precios del Productor, de la sección de Industrias Manufactureras (IPP Manufactura), es un indicador estadístico que mide el cambio porcentual promedio de los precios de una canasta de bienes característicos de la producción nacional manufacturera, en un período determinado. Estos se levantan y se procesan cada mes, según los datos suministrados por aproximadamente, 321 empresas, que producen tanto para el mercado nacional como el internacional.

La canasta del IPP Manufactura está compuesta por 165 productos representativos de la producción nacional manufacturera. Las actividades económicas que se incluyen actualmente en el índice general de este sector corresponden a agregar 22 divisiones de actividad económica pertenecientes a la Clasificación Industrial Internacional Uniforme (CIIU Revisión 4). Cabe destacar que cada división de actividad posee un índice particular.

El IPP Manufactura tiene una cobertura a nivel nacional, pues cubre todas las zonas geográficas del país; es decir, las cuatro regiones y las 32 provincias que lo conforman.

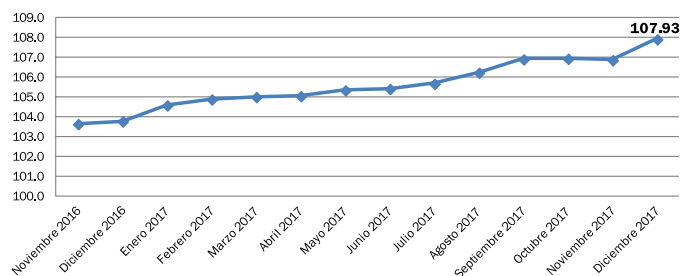
Su metodología de cálculo responde a la fórmula de Lowe, la cual se deriva del Índice de Laspeyres, que actualiza la estructura de ponderaciones de la producción (año 2007) a los precios del período de referencia del índice (con base en diciembre 2013).

Este índice es un indicador que permite estimar la evolución de los precios de las principales actividades económicas de las Industrias manufactureras. Puede ser utilizado como deflactor de las cuentas nacionales, de la tasa de cambio real; para detectar focos inflacionarios a lo largo de la cadena productiva, en actualizaciones presupuestarias, y para orientar en la toma de decisiones gubernamentales y del sector privado.

Resultados del mes

Gráfico 1

REPÚBLICA DOMINICANA: Índice de Precios del Productor de la sección Industrias Manufactureras, según la Clasificación Industrial Internacional Uniforme, CIIU Revisión 4, en los meses de noviembre de 2016 a diciembre^R del 2017

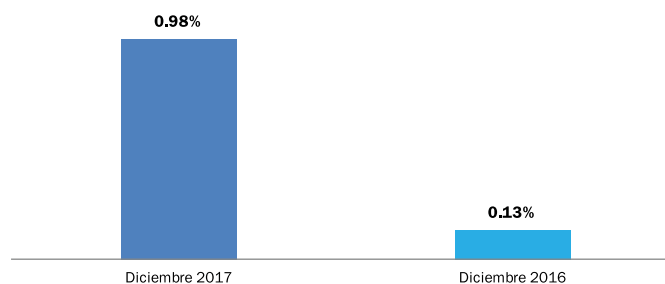


^R Cifras sujetas a rectificación.

En diciembre del 2017 el IPP de las Industrias Manufactureras fue de 107.93, registrando una variación mensual¹ de un 0.98% resultado superior al 0.13% presentado en el mes de diciembre del 2016.

Gráfico 2

REPÚBLICA DOMINICANA: Variación porcentual mensual del Índice de Precios del Productor de la sección Industrias Manufactureras, en los meses de diciembre del 2016 y diciembre^R del 2017



^R Cifras sujetas a rectificación.

Según divisiones de la Clasificación Industrial Internacional Uniforme (CIIU) Revisión 4, las actividades económicas que presentaron los principales incrementos fueron: fabricación de coque y productos de la refinación del petróleo, con un 5.21%; elaboración de productos alimenticios, con un 2.15%; elaboración de productos de tabaco, con un 1.12%; fabricación de productos elaborados de metal, excepto maquinaria y equipo, con un 0.44%; fabricación de prendas de vestir, con 0.44%; fabricación de metales comunes, con un 0.43%; y, fabricación de otros tipos de equipo de transporte, 0.38%. Estas actividades contribuyeron con 0.89 puntos porcentuales a la variación mensual (Cuadro 1).

¹ Variación mensual es la relación del índice en el mes de referencia con el índice del mes anterior.

Mientras la principal disminución se presentó en la fabricación de productos farmacéuticos, sustancias químicas medicinales y productos botánicos de uso farmacéutico, con un -0.84%, la cual restó 0.02 puntos porcentuales a la variación mensual.

Cuadro 1

REPÚBLICA DOMINICANA: Variación porcentual mensual del Índice de Precios del Productor de la sección Industrias Manufactureras, según divisiones de la Clasificación Industrial Internacional Uniforme, CIIU Revisión 4, en el mes de diciembre del 2017

División CIIU, Rev. 4	Descripción	Variación (%)		Contribución (%)
		Diciembre ^R 2017	Diciembre 2016	
19	Fabricación de coque y productos de la refinación del petróleo	5.21	-2.62	0.15
10	Elaboración de productos alimenticios	2.15	0.00	0.65
12	Elaboración de productos de tabaco	1.12	-0.76	0.04
25	Fabricación de productos elaborados de metal, excepto maquinaria y equipo	0.44	0.05	0.01
14	Fabricación de prendas de vestir	0.44	0.23	0.03
24	Fabricación de metales comunes	0.43	-1.12	0.01
30	Fabricación de otros tipos de equipo de transporte	0.38	0.00	0.00
21	Fabricación de productos farmacéuticos, sustancias químicas medicinales y productos botánicos de uso farmacéutico	-0.84	0.59	-0.02

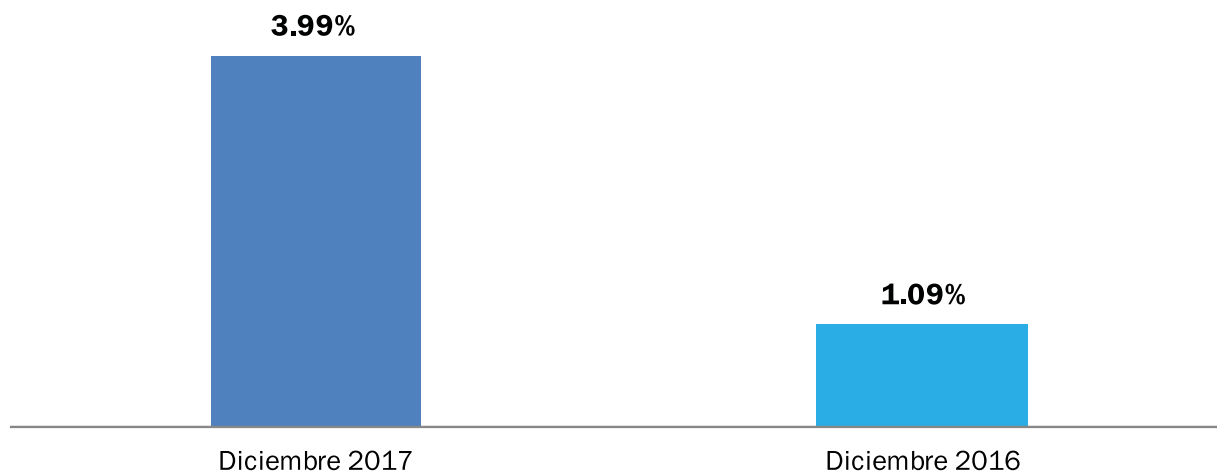
^R Cifras sujetas a rectificación.

Resultados año corrido²

Desde diciembre del 2016 hasta diciembre del 2017 el IPP Manufactura ha acumulado una variación de un 3.99%. Este resultado es superior al presentado en igual período del año anterior, que fue de un 1.09%.

Gráfico 3

REPÚBLICA DOMINICANA: Variación porcentual acumulada en el año del Índice de Precios del Productor de la sección Industrias Manufactureras, en los meses de diciembre de 2016 y diciembre^R del 2017



Cifras sujetas a rectificación.

Las actividades económicas que acumularon los principales incrementos, según divisiones de la CIIU Rev. 4, fueron: fabricación de coque y productos de la refinación del petróleo, con un 28.68%; fabricación de metales comunes, con un 13.91%; impresión y reproducción de grabaciones, con un 12.96%; fabricación de equipo eléctrico, con un 12.51%; producción de madera y fabricación de productos de madera y corcho, excepto muebles; fabricación de artículos de paja y de materiales trenzables, con un 8.03%; elaboración de productos de tabaco, con un 6.53% y, elaboración de productos alimenticios, con un 4.98%. Contribuyeron positivamente en la variación acumulada en el año, con 3.4 puntos porcentuales (Cuadro 2).

² Variación año corrido es la relación del índice en el mes de referencia con el índice del mes de diciembre del año anterior.

Mientras que la principal disminución se presentó en la fabricación de sustancias y productos químicos, con un -0.75%, la cual restó 0.04 puntos porcentuales a la variación mensual.

Cuadro 2

REPÚBLICA DOMINICANA: Variación porcentual acumulada en el año del índice de Precios del Productor de la sección Industrias Manufactureras, según divisiones de la Clasificación Industrial Internacional Uniforme, CIIU Revisión 4, en el mes de diciembre del 2017

División CIIU, Rev. 4	Descripción	Variación (%)		Contribución (%)
		Diciembre ^R 2017	Diciembre 2016	
19	Fabricación de coque y productos de la refinación del petróleo	28.68	13.68	0.68
24	Fabricación de metales comunes	13.91	-16.76	0.21
18	Impresión y reproducción de grabaciones	12.96	4.71	0.09
27	Fabricación de equipo eléctrico	12.51	0.18	0.66
16	Producción de madera y fabricación de productos de madera y corcho, excepto muebles; fabricación de artículos de paja y de materiales trenzables	8.03	1.08	0.04
12	Elaboración de productos de tabaco	6.53	4.15	0.20
10	Elaboración de productos alimenticios	4.98	1.53	1.52
20	Fabricación de sustancias y productos químicos	-0.75	-5.71	-0.04

^R Cifras sujetas a rectificación.

Resultados últimos doce meses³

Los resultados de los últimos doce meses para el mes de diciembre, equivalen a los resultados del año corrido. Debido a que ambos parten de la relación del índice en el mes de diciembre del 2017 con el índice del mes de diciembre del 2016.

³ Variación doce meses es la relación del índice en el mes de referencia con el índice del mismo mes del año anterior



Personal Directivo:

Directora Nacional de la ONE: Lic. *Alexandra Izquierdo*

Directora de Estadísticas Continuas: *Dra. Cecilia González*

Diseño metodológico:

Encargada de Metodología, Documentación y Clasificaciones: *Mabely Díaz*

Coordinadora: *Maritza Pérez*

Analista de Metodología: *Luis Miguel González Arias*

Diseño y ejecución de captación y procesamiento:

Encargada de Estadísticas Coyunturales e Índices de Precios: *Viviana Ditrén*

Analista: *Arnaldo Castillo*

Supervisores: *Yensy Martínez y Héctor Pimentel*

Técnicos: *Zuleika Hernández, Reimy Toribio, Hocht Keppis,*

Luis Guzmán, Jenniffer Mejía, Luis Sued y Miguel Martínez

Apoyo editorial:

Encargado de Comunicaciones: *Julio Fernández*

Encargada de la División de Publicaciones: *Raysa Hernández*

Diseño: *Raimy Perozo*

Diagramación: *Raysa Hernández*

Corrección literaria: *Alicia Delgado*



Oficina Nacional de Estadística
Av. México esq. Leopoldo Navarro
Edificio de Oficinas Gubernamentales
Juan Pablo Duarte, pisos 8 y 9
Tel.: 809-682-7777
Fax.: 809-685-4424
Email: info@one.gob.do
www.one.gob.do

 [@estadisticasONE](https://twitter.com/estadisticasONE)
 Oficina Nacional de Estadística RD - ONE
 blog/one.gob.do