







DIRECTORIO DE EMPRESAS Y ESTABLECIMIENTOS 2012



Ficha técnica

Nombre de Publicación	Directorio de Empresas y Establecimientos 2012
Objetivo general del producto	Ofrecer un informe de la distribución del universo empresarial dominicano, caracterizado por sector económico, tamaño y ubicación geográfica. Esta información resulta valiosa para la implementación y seguimiento de las políticas públicas y toma de decisiones en el área económica.
Descripción general del producto	Este informe presenta el conjunto de empresas compiladas a través de registros administrativos, circunscritos al alcance de estas fuentes, con datos verificados, actualizados y validados durante el período comprendido entre enero y julio del 2012. Las empresas se clasifican por su principal actividad económica, tamaño en función de intervalos de población ocupada y ubicación geográfica.
Año de inicio del producto estadístico	2009
Publicación de la metodología	Sí
Tipo de levantamiento	Aprovechamiento de registros administrativos, verificación mediante entrevista telefónica con las empresas.
Periodicidad del levantamiento de la información	Anual
Cobertura geográfica	Nacional
Fuentes de información	Registros administrativos de instituciones públicas y privadas, y las propias empresas.
Fecha de la publicación	Febrero 2014
Medios de difusión de las publicaciones	Publicación digital y en línea a través de la página web de la ONE.

Créditos

Gerencia

Director Nacional de Estadística: Pablo Tactuk

Encargado de la Dirección de Estadísticas Continuas: Luis Madera

Enc. Div. de Infraestructura Estadística y Encuesta Económica: Augusto V. de los Santos

Personal técnico

Equipo Directorio de Empresas:

Kelyn Tejada
Bianquis Bello
Cynthia Reyes
Elba Delancer
Elibeth Félix

Iris Peguero
Ivon González
José Amparo
Mariana De León
Nelly Mercedes

Rafael Rosario
Raúl Desena
Roxana Castro
Siomara Arias
Yanileisi Estepan

Equipo Especial en Terreno

Francisco Coradín
Willian Marion-Landais
Cecilia Rosado
Carolina Jiménez
Dailin Belilla

Daygoro Díaz
Hirma Aponte
Karla Marte
Luis Sued

Midalia Bello
Sahilis Pichardo
Wendy Méndez
Yanilsa Canario

Equipo Encuesta Económica

Altagracia Pinales
Andoli Martínez
Arnulfo Rodríguez
Dominga Méndez
Enmanuel Madera

Johanna Abad
Luz Morel
Matilde Guzmán
Pamela Alcántara
Rafael Sánchez

Sadelis Melenciano
Theodore Quant
Toribia Montero
Virginia Bello
Yensy Martínez

Equipo Oficinas Provinciales

Adalgisa Pérez
Agridina Rodríguez
Aida Sánchez
Ana Madera
Clara Cortina
Freddy Pérez
Héctor Ramos
Herodita Herrera

José Pimentel
Lissette Núñez
Lourdes González
María Clark
Maritza Olmos
Morena Rosado
Nirma Abreu
Pedro Mieses
Pilar González

Rahab Roa
Rhina Pérez
Roberto Beltré
Víctor Marte
Wander Mateo
Yasel Rodríguez
Yolaine del Rosario
Zuleika Hernández

Diseño metodológico y elaboración del informe

Coordinadora de la Unidad de Metodología, Documentación y Clasificaciones del Departamento de Estadísticas Económicas: Mabely Díaz
Analista de Metodología: Perla Massiel Rosario Fabián
Analista de Metodología: Juan Manuel Pérez
Analista de Metodología: Ricardo González Almonte

Apoyo institucional

Encargada de la División de Estadísticas Coyunturales y de Precios: Viviana Ditrén
Encargado del Departamento de Cartografía: Juan Arias
Encargado del Departamento de Tecnología de la Información: Danilo Duarte
Encargado del Departamento Administrativo y Financiero: Víctor Valdez
Encargada de la División de Oficinas Territoriales: Zenobia Horacio

Apoyo editorial

Encargada del Departamento de Comunicaciones: Carmela Jacobo
Encargada Interina de la División de Publicaciones: Raysa Hernández
Diseño y diagramación: Jessica Hurtado
Corrección de estilo: Xiomara Pérez

Apoyo interinstitucional

Dirección General de Impuestos Internos
Tesorería de la Seguridad Social
Consejo Nacional de Zonas Francas de Exportación
Ministerio de Educación
Ministerio de Industria y Comercio

Presentación	9
1. Marco conceptual y metodológico	11
1.1 Antecedentes	11
1.2 Definición y objetivos.....	13
1.3 Usos	14
1.4 Aspectos metodológicos	15
1.5 Cobertura por actividad económica	20
1.6 Definiciones y variables incluidas	21
1.7 Actividad económica y actividad auxiliar	22
1.8 La responsabilidad de la Oficina Nacional de Estadística	27
1.9 Proyecto BID: Bienes Públicos Regionales	28
1.10 Certificación ISO 27000.....	29
2. Resultados	30
2.1 Empresas	30
2.1.1 <i>Actividad económica de las empresas</i>	30
2.1.2 <i>Actividad Económica de las empresas: Sector industrial</i>	31
2.1.2 <i>Tamaño de las empresas</i>	32
2.1.3 <i>Distribución geográfica de las empresas</i>	34
2.1.3 <i>Zonas Francas</i>	35
2.2 Establecimientos	38
2.2.1 <i>Actividad económica de los establecimientos</i>	38
2.2.2 <i>Actividad de los establecimientos: Sector industrial</i>	41
2.2.3 <i>Distribución geográfica de los establecimientos</i>	42
3. Resultados generales	44
4. Cuadros comparativos	93
Anexos	103
Anexo 1: Clasificación Internacional Industrial Uniforme, cuarta revisión (CIIU. 4)	103
Anexo 2: División territorial hasta el nivel de municipios año 2009	127
Anexo 3: Guía de clasificación	130
Anexo 4: Guía para la entrevista telefónica	133
Anexo 5: Procedimiento para la captura de datos	138
Anexo 6: Procedimiento para la obtención del Marco Maestro	141

Índice de cuadros

Cuadro 1: Variación porcentual de establecimientos respecto a empresas, según sección y clase de actividad económica, CIIU Rev. 4, año 2012	44
Cuadro 2: Variación porcentual de establecimientos manufactureros respecto a empresas manufactureras, según clase de actividad económica, CIIU Rev. 4, año 2012	44
Cuadro 3: Distribución de empresas registradas, según sección y división de actividad económica al año 2012, CIIU Rev. 4	45
Cuadro 4: Distribución de establecimientos registrados, según sección y división de actividad económica al año 2012, CIIU Rev. 4	48
Cuadro 5: Distribución de empresas registradas, según provincia al año 2012	51
Cuadro 6: Distribución de establecimientos registrados, según provincia al año 2012.	52
Cuadro 7: Empresas registradas por rango de ocupados, según sección y división de actividad económica al año 2012, CIIU Rev. 4	53
Cuadro 8 Total de establecimientos registrados por rango de ocupados, según sección y división de actividad económica al año 2012, CIIU Rev. 4	57
Cuadro 9: Total de empresas registradas por provincia, según sección y división de actividad económica al año 2012, CIIU Rev. 4	61
Cuadro 10: Total de empresas registradas por rango de ocupación, según Provincia al año 2012.	85
Cuadro 11: Total de establecimientos registrados por rango de ocupados, según Provincia al año 2012	86
Cuadro 12: Total de empresas registradas en industrias manufactureras por rango de ocupación, según división de actividad económica al año 2012, CIIU Rev. 4	87
Cuadro 13: Total de establecimientos registrados en industria manufacturera por rango de ocupación, según división y grupo de actividad económica al año 2012, CIIU 3.	88
Cuadro 14: Total de empresas de Zona Franca registradas, según sección y división de actividad económica al 2012, CIIU Rev. 4	89
Cuadro 15: Distribución de empresas de Zona Franca registradas, según provincia al año 2012.	92
Cuadro 16: Distribución de empresas y establecimientos de Zonas Francas registradas, según tramos de cantidad de ocupados al año 2012	92
Cuadro 17: Distribución de empresas registradas por año, según sección y división de actividad económica, CIIU Rev. 4, 2010-2012	93
Cuadro 18 Distribución de establecimientos registradas por año, según sección y división de actividad económica, CIIU Rev. 4, 2010-2012	97
Cuadro 19: Distribución de empresas y establecimientos registradas, según provincia, 2010-2012	102

La Oficina Nacional de Estadística (ONE), en su calidad de entidad rectora del Sistema Estadístico Nacional, se complace una vez más en entregar a la ciudadanía, el Directorio de Empresas y Establecimientos Económicos (DEE-2012).

El DEE presenta el conjunto de unidades económicas formales del territorio dominicano, compiladas a través de registros administrativos, con datos verificados, actualizados y validados durante el ciclo marzo-agosto del 2012. Con el DEE se busca informar al lector sobre cómo están distribuidas las empresas y los establecimientos a nivel nacional, diferenciados por el sector económico al que pertenecen, el tamaño, la ubicación geográfica, la nacionalidad del capital, el tipo de sociedad y las actividades de importación o exportación que realizan, información imperiosa para la aplicación y seguimiento de políticas públicas, y la correcta toma de decisiones económicas.

El Directorio 2012 con respecto al 2011, presentó un incremento de un 22.2% en las unidades productivas, mientras que a nivel de establecimientos el aumento fue de un 19.4% aproximadamente, evidenciado un avance significativo en cuanto a la captura de los datos, tanto a nivel de empresas como de establecimientos.

Similar a la versión anterior, en esta entrega se encuentra el análisis de las empresas del Sector Zonas Francas, debido al alto impacto que representa para la economía dominicana, tanto en materia de empleo como en aporte a la productividad nacional. Asimismo, la clasificación empresarial utilizada responde a los lineamientos establecidos por el Clasificador Internacional Industrial Uniforme (CIIU), en su cuarta revisión.

En lo referente a la estructura del reporte, en la primera parte se encuentran antecedentes de experiencias obtenidas a nivel nacional e internacional, relacionados a la elaboración de directorios de empresas. De igual forma, se presentan las explicaciones conceptuales de las variables capturadas en esta versión, al igual que los aspectos metodológicos que se consideraron para la obtención de los datos presentados en esta edición.

La segunda parte del documento muestra los resultados de las principales variables medidas en el directorio, con un análisis descriptivo de los resultados obtenidos. Las variables consideradas son las siguientes: ubicación geográfica, actividad económica, tamaño y establecimientos capturados.

Presentación

De modo similar, se presentan las bases de datos, de forma que puedan facilitar la consulta de informaciones más específicas, a los diversos usuarios de la información, tanto del Sistema Estadístico Nacional, como de la población en general.

La presente versión del Directorio de Empresas y Establecimientos Económicos, es un esfuerzo más que realiza la Oficina Nacional de Estadística por seguir ofertando a la población información económica actualizada y coherente.

Pablo Tactuk
Director Nacional

1 Marco conceptual y metodológico

1.1 Antecedentes

La historia de los directorios de empresas para fines estadísticos no data de mucho tiempo. Los países económicamente más desarrollados, por la necesidad de información económica y el costo de obtención de la misma mediante encuestas o censos económicos, han trazado el camino en esta materia del quehacer estadístico, encontrando en ella una herramienta eficiente en el uso de los recursos a la vez que proveen información estadística de calidad. Es así como Estados Unidos, Canadá y los países de la Unión Europea vienen avanzando desde la década de los ochenta en la creación de este tipo de registros.

Países como Australia, Holanda, Nueva Zelanda, Canadá, Portugal, Finlandia, España y Suecia, coinciden en poseer directorios que son actualizados anualmente o con periodicidad menor. Todos se nutren, principalmente, de la información de la agencia nacional tributaria de cada país y, por otra parte, se retroalimentan de las informaciones procedentes de otras fuentes, como las encuestas económicas. Se observa, además, una tendencia a prescindir de herramientas más caras, como las encuestas y censos, y sustentar la producción de estadísticas en el aprovechamiento de registros administrativos.

EUROSTAT, oficina estadística de la Unión Europea, traza pautas supranacionales que dan carácter de obligatoriedad al mantenimiento de los directorios de empresas con fines estadísticos en los estados miembros. Esta institución, junto a la Organización para la Cooperación y el Desarrollo Económico (OCDE), posee los documentos metodológicos de referencia para los países que comienzan en estas actividades.

Por otra parte, los organismos internacionales entendidos en la materia, reunidos en el grupo de Wiesbaden¹, abarcan temas que comprenden desde los efectos de la globalización, en particular las empresas multinacionales, enfocándose en la gestión de los registros de actividades empresariales, a través del uso del “Análisis Descriptivos” con el propósito de identificar las unidades estadísticas que forman parte de estas, hasta sus adelantos técnicos más recientes. Se trata, además, la necesidad de cooperación con las fuentes proveedoras de datos y los usuarios para la mejora de cobertura y calidad de los registros; así como la posibilidad de aumentar la cobertura de los registros incluyendo la agricultura, instituciones públicas y entidades sin fines de lucro. Otro tema importante en el grupo es el de los sistemas de registros de actividades empresariales en los países en desarrollo: sus prácticas y dificultades².

1 El “Grupo de Wiesbaden sobre registros de actividades empresariales” reúne a los organismos internacionales y países en un foro para el intercambio de opiniones y experiencias y la realización de experimentos conjuntos sobre la implementación, mantenimiento y utilización de registros de actividad económica para la producción de estadísticas empresariales.

2 “Informe del Grupo de Wiesbaden sobre registros de actividades empresariales”. Naciones Unidas. Consejo Económico y Social. 2 de diciembre de 2010.

En América Latina la historia es todavía más reciente. Una encuesta realizada por la Comisión Económica para América Latina y El Caribe (CEPAL) sobre la situación de los registros de empresas en los países latinoamericanos revela, entre otras cosas, que no todos los países de la región, independientemente del tamaño de su economía, poseen directorios de empresas actualizados. El estudio muestra que, entre los países que actualizan anualmente su directorio, Brasil posee el registro más antiguo, que data de 1994. Por otra parte, identifica una carencia de normas metodológicas establecidas y estandarizadas para la construcción de los registros; cada país ha procedido en función de su realidad particular. Solo en la Comunidad Andina se ha evidenciado un intento de crear en 2008 un borrador del manual de recomendaciones sobre los directorios de empresas con fines estadísticos, el cual sirve como normativa básica a los países que forman parte de este grupo³.

En el contexto nacional, hasta el 2009, no existían precedentes de herramientas estadísticas con el alcance geográfico y por actividad económica y la condición de actualización periódica que posee el Directorio de Empresas. Sin embargo, se encuentran iniciativas tales como el Directorio Industrial de la República Dominicana⁴, elaborado por la ONE en el 1998, el cual se limitaba a las empresas productoras y transformadoras de bienes, dejando de lado las unidades de compra y venta y al sector servicios.

En el 2004, el Banco Central publicó un Directorio Industrial⁵, que también carecía de los mismos datos que el anterior, pero que, además, se limitaba solo a las informaciones básicas de nombre, ubicación y teléfono; omitiendo así informaciones tan importantes como el tamaño de la empresa y el número de empleados, informaciones de gran valor y utilidad para nuestro sistema. Esta misma institución había publicado en el 2002 un directorio de alojamientos turísticos⁶.

Existen otras instituciones públicas que, por la naturaleza de sus funciones y la carencia de registros oficiales, tuvieron la necesidad de poseer registros internos de establecimientos. La falta de coordinación entre estas instituciones y la diferencia en los usos de las bases de datos creadas, trae como consecuencia que estas abarquen pocos aspectos de las empresas y que no exista una clasificación uniforme por actividad económica, lo cual redundará en la imposibilidad de integración y comparación de estos directorios.

³ La Comunidad Andina se componen con países que se han unido voluntariamente con el objetivo de alcanzar un desarrollo integral, más equilibrado y autónomo, mediante la integración andina, suramericana y latinoamericana. Estos países son: Bolivia, Colombia, Ecuador y Perú.

⁴ Oficina Nacional de Estadística. Centro de Documentación.

⁵ www.bancentral.gov.do/publicaciones_economicas.asp/directorio_industrial/pdf.

⁶ www.bancentral.gov.do/publicaciones_economicas.asp/directorio_alojamientos_turisticos/pdf.

En el 2009, la Oficina Nacional de Estadística publica la primera versión del Directorio de Empresas, herramienta para fines estadísticos, de alcance nacional, ordenado clasificado con la Clasificación Internacional Industrial Uniforme (CIIU), en su cuarta versión y actualizable en el tiempo. La publicación del DEE se convierte en pionera, a nivel nacional, como marco para la elaboración de encuestas y estadísticas del sector empresarial. De hecho, funcionó como marco muestral para la elaboración de la primera Encuesta Nacional de Actividad Económica (ENAE)⁷.

A partir de entonces, anualmente se ha venido actualizando los DEE, los cuales sirven como marcos muestrales de las demás versiones de los levantamientos del Sistema de Encuestas. Estas han sido clasificadas por sector de actividad económica, de acuerdo al CIIU Rev. 4, lo que hace de este informe más adecuado y comparable.

Para el año 2012 se incluyó información a nivel de establecimientos y aumentó considerablemente la cantidad de empresas registradas.

1.2 Definición y objetivos

El Directorio de Empresas y Establecimientos es un registro con fines estadísticos de las unidades económicas de propiedad pública o privada, con personalidad jurídica propia o sin ella, establecidas en el territorio dominicano que, en el período de referencia, realizaron algún tipo de actividad económica, caracterizadas mediante variables de identificación, localización, actividad y empleo.

Este representa el universo de empresas y establecimientos económicos determinado a través del procesamiento de fuentes primarias. Las características para estas se consiguen de fuentes secundarias externas y a través de la misma unidad de estudio, teniendo en cuenta las restricciones de las fuentes de información, disponibilidad, oportunidad, compatibilidad y costo en el acceso.

El propósito general de esta herramienta es ofrecer un informe preciso de la composición económica nacional, es decir, de cómo se distribuyen las empresas por tamaño en función de cantidad de ocupados, actividad económica principal y ubicación geográfica.

⁷ <http://enaef.one.gob.do/index.php> (REVISAR ESTOS ENLACES)

1.3 Usos

El Directorio de Empresas es un consolidado único y formal, y un instrumento fundamental para la generación de muestras y factores de expansión en el proceso de producción de encuestas, para el levantamiento de censos económicos, para la realización de estudios sobre la dinámica demográfica de las empresas y para generar estudios de la evolución del empleo y sus características y líneas base para los estudios de seguimiento y evaluación de impacto de las políticas públicas. De la misma forma apoya la elaboración de las Cuentas Nacionales, entre otros ámbitos.

Elaboración de muestras

El directorio, al proveer información actualizada de las empresas, su ubicación, actividad económica y alguna medida de su tamaño, entre otras variables relevantes respecto de las empresas activas, facilita el proceso de elaboración de muestras de calidad, constituyéndose en un estándar para este ejercicio, pues permite afirmar que las muestras obtenidas para dos encuestas diferentes en el mismo período se han basado en un mismo conjunto de datos, aumentando la comparabilidad, consistencia y homogeneidad de los resultados en un mismo período y entre períodos. Además, evita el envejecimiento de los marcos, cuando estos contienen un número reducido de empresas o establecimientos.

El Directorio de Empresas ha servido como marco maestro, para elaborar las muestras dentro del Sistema de Encuestas Económicas de la ONE. Se ha utilizado para las versiones 2009, 2011, 2012 y 2013, de la Encuesta Nacional de Actividad Económica. Asimismo, ha servido de insumo para la incorporación del sistema de estadísticas coyunturales y de precios dentro de la misma ONE.

Realización de estudios

Disponer en forma permanente de una base de datos, que además de ser utilizada para las encuestas económicas, constituya una referencia por su completitud, nivel de actualización y metodologías informadas de su gestión, generando confianza en los resultados de los estudios que con base en ella se realicen. Por esto, es de gran apoyo para las autoridades económicas que requieren evaluar políticas públicas.

Desarrollo de indicadores económicos

El directorio provee una plataforma de bajo costo que garantiza una misma metodología de recolección y procesamiento a través del tiempo. A la vez, permite la producción de información precisa en varios momentos de una misma población, que por demás es dinámica. Estos elementos resultan indispensables para el mantenimiento de indicadores con calidad.

Al respecto, se tiene visualizado al Directorio de Empresas como la fuente fundamental de actualización de los indicadores básicos dentro del Sistema Regional de Información MIPYMES (SIRMIPYMES), en el marco del proyecto de Bienes Públicos Regionales sobre Estadísticas del Sector MIPYMES. Este proyecto es ejecutado con fondos del Banco Interamericano de Desarrollo (BID), por el Centro de Promoción de la Micro, Pequeña y Mediana Empresa (CENPROMYPE), una institución adscrita al Sistema de Integración Centroamericana (SICA).

Elaboración de Cuentas Nacionales

Disponer de las empresas organizadas por sector productivo y tamaño, junto con otras variables de identificación, como lo es el Sector Institucional, facilita la elaboración de las Cuentas Nacionales. Por tanto, un directorio ayuda a precisar los puntos, por ejemplo, para un año base, ya que permite conocer los sectores que han evolucionado con mayor dinamismo, que se han contraído o crecido. Si el directorio cuenta con los establecimientos y con ubicación física confiable, da una dimensión regional de la economía; permite, además, enfocar los análisis en las grandes empresas y darles seguimiento.

Demografía de empresas

Entre los resultados periódicos que es posible obtener, se pueden mencionar reportes básicos que informan de la composición de la economía, es decir, cómo se distribuyen las empresas y sus resultados por sector, zona geográfica y tamaño. Estos resultados son de gran utilidad para orientar y evaluar políticas públicas dirigidas a un segmento específico, pues entregan una línea base a partir de la cual se pueda medir resultados. Mediante la identificación y definición de los eventos que afectan a las empresas en su ciclo de vida, creación, desaparición y reactivación, es posible abordar estudios de demografía de empresas.

Informaciones a la medida

La División de Estadísticas Estructurales y de Empresas de la ONE recibe, constantemente, solicitudes de información sobre el universo empresarial en general, y sobre demarcaciones o actividades económicas, en particular, provenientes de empresarios, inversionistas, instituciones públicas, organismos internacionales, estudiantes, entre otros actores de la sociedad civil. El DEE permite satisfacer estas peticiones que en el pasado no podían ser contestadas.

1.4 Aspectos metodológicos

Una de las cualidades que debe tener el Directorio de Empresas es la comparabilidad intertemporal, que permita, a través de su comparación, analizar la evolución del sector empresarial en general y de los sectores económicos, en particular. En tal sentido, la metodología con la que se construyó el presente Directorio, parte del mismo marco que la versión del 2011 y mejora los procedimientos realizados en esa pasada versión.

Obtención Marco Maestro

La construcción de este directorio se basó en el aprovechamiento y adecuación, para fines estadísticos de registros administrativos de instituciones que, por la naturaleza de sus funciones, contaban con bases de datos de empresas o establecimientos, caracterizados por, al menos, una variable de identificación⁸.

Al igual que en las ediciones anteriores, en la primera etapa del proyecto se investigó sobre las posibles fuentes de datos para su elaboración y se recopiló información de las entidades que, por la naturaleza de sus funciones, podían tener registros de empresas.

Con base en estos hallazgos se obtuvo el diagnóstico sobre fuentes primarias y fuentes secundarias. Las fuentes primarias las conforman las instituciones de administración pública a las cuales las empresas estaban obligadas a reportar su estado de actividad. Por otro lado, las secundarias son entidades, públicas o privadas, que poseen registros administrativos de conjuntos específicos de empresas que compartían el mismo valor para alguna de las variables relevantes para el directorio, esto es, empresas de una misma demarcación geográfica, sector económico o similar tamaño de población ocupada.

Después de un proceso de negociación y establecimiento de reglas de intercambio, uso y difusión de la información, las bases de datos de estas instituciones se sometieron a la evaluación de calidad de información, mediante procesos informáticos y estadísticos de validación, que condiciona su implementación a la base de datos del Directorio de Empresas.

Cabe destacar que ninguna de las fuentes investigadas contenía todas las variables requeridas por los objetivos del Directorio, pero cada una tenía una necesaria para su consecución. Ante esta situación, se hicieron diversas fusiones de archivos, cruzando informaciones de los registros coincidentes.

Por otra parte, entre las fuentes a las que se tuvo acceso no existía homogeneidad en los formatos, ni en la forma de presentación. Además, algunas fuentes no contenían una variable pivote comparable con las demás para permitir su consolidación en una base única. En estos casos se procedió a hacer cruces manuales y, en otros, a obviar la fuente.

⁸ Ver anexo: Procedimiento para la obtención del marco maestro.

Captura de datos

Las empresas contenidas en por lo menos una de las fuentes, pasaban a ser verificados sus datos mediante el acercamiento directo con la empresa misma. De acuerdo a un análisis comparativo de costo beneficio y dada la experiencia de los directorios anteriores se determinó que la forma de recolección más eficiente debía ser la entrevista telefónica⁹ o, en su defecto, el envío de un instrumento de recolección de datos por correo electrónico.

Las empresas cuyas informaciones satisfacían los requerimientos de verificación continuaban al proceso de validación geográfica y de tamaño, y a la validación y codificación por clase de actividad económica principal. Superada esta etapa, eran convertidas y adecuadas al formato de base de datos del directorio. Las empresas cuyos datos quedaban trancos en la verificación volvían a la lista de llamadas pendientes y se les trabajaba hasta que los requerimientos eran satisfechos para ser incluidas en el directorio.

Se contó con el mismo núcleo de verificadores y analistas que ya habían sido capacitados en las versiones anteriores, aprovechando las experiencias anteriormente obtenidas por estos. Asimismo, fueron entrenados un grupo adicional de analistas, de manera que pueda actualizarse la mayor cantidad de empresas. Para esta versión del directorio se contó con la asistencia de un equipo de encuestadores externos lo cual se detalla más adelante.

Los miembros de este equipo contactaban una cantidad asignada de empresas. Mediante esta entrevista se verificaban los datos de identificación (nombre legal, nombre comercial y forma jurídica), localización (dirección postal y números de contacto), actividad económica, tamaño (cantidad de ocupados), nacionalidad del capital y actividad de exportación o importación, además de variables que caractericen los posibles establecimientos que las empresas puedan poseer.

Del mismo modo, se contó por primera vez con el apoyo del equipo de coordinadores provinciales de la ONE, los cuales desde sus respectivas demarcaciones demográficas

realizaban las actualizaciones de una determinada carga de empresas que les era asignada, permitiendo mejorar las variables de existencia de las empresas, así como de ubicación geográfica de las mismas.

Al igual que la versión anterior, en esta ocasión se destaca el importante aporte a la eficientización y rapidez del levantamiento que realizó las mejoras sustanciales al módulo de captura de datos del aplicativo informático, desarrollado a medida para la gestión del Directorio, por el Área de Tecnología de Información de la ONE.

⁹ Ver anexo: Procedimiento para la entrevista telefónica.

Captura de datos en terreno

Debido a que unas 12,056 empresas no pudieron ser confirmadas a través de sus contactos (correos electrónicos y números de teléfonos), se preparó un levantamiento de información piloto en terreno.

La finalidad de este levantamiento en terreno era obtener las empresas de las cuales se poseía una dirección física registrada que se encontraban en el aplicativo con los siguientes status: teléfono fuera de servicio, teléfono equivocado, teléfono no contestado, pendiente, no proporciona informaciones por teléfono e incomunicadas.

Para ello se capacitó a un equipo integrado por 3 supervisores y 14 encuestadores de campo. También se elaboró un cuestionario basado en las preguntas contenidas en el aplicativo informático, además de un manual de analista y otro de supervisores.

Se articularon dos equipos, que tenían a su cargo trabajar el Distrito Nacional y la provincia de Santo Domingo y otro equipo el cual tenía asignado trabajar Santiago de los Caballeros.

El DEE 2012 de empresas se incrementó en 7,178 unidades productivas en relación al año 2011, para un crecimiento porcentual de 22.2%.

Validación y clasificación de datos

El levantamiento de información del Directorio de Empresas y Establecimientos incluye datos de contacto, identificación y segmentación de las unidades investigadas. Estos datos, en general, son validados mediante herramientas informáticas y estadísticas para asegurar que los valores indicados en cada característica se encuentren dentro del rango esperado o con las condiciones necesarias para cada caso¹⁰.

De manera particular, los datos de ubicación geográfica y actividad económica, son clasificados de acuerdo a los catálogos de pauta oficiales.

• Validación y clasificación de la ubicación geográfica

Dentro del módulo de captura de datos, las empresas pasaban por la validación instantánea de las características de ubicación geográfica mediante un sistema de catálogos que aseguraba la jerarquía de las entidades geográficas. Así, las empresas marcadas en una provincia, solo podían ser ubicadas en los municipios de esa demarcación, lo mismo para las demás entidades, hasta llegar al sub-barrio, en las zonas urbanas o parajes, en la rural.

¹⁰ Ver anexo: Guía de clasificación, validación y codificación de actividad económica.

● Validación y clasificación de la actividad económica

Un equipo de clasificadores verificaba las descripciones de la actividad económica, determinando si las mismas contaban con los elementos necesarios para la clasificación de la unidad en alguna de las clases de actividad económica de la Clasificación Internacional Industrial Uniforme (CIIU).

Para esto era necesario tener información de la actividad que les genera mayor valor agregado, aquella a la que dedican mayor cantidad de personal, o en su defecto, los principales productos que venden. Las empresas que no cumplían con esas condiciones eran devueltas a los analistas para mejorar las descripciones de actividad.

Cuando las empresas contenían los elementos requeridos eran encasilladas en la respectiva clase de actividad, de acuerdo a la CIIU, tanto en la tercera, como en la cuarta revisión. El aplicativo informático desarrollado para el DEE incluyó un módulo de clasificación de actividad económica que agilizó y aumentó la eficacia de esta tarea, al permitir, al momento, la validación de la jerarquía, así como la correcta determinación de la clasificación.

Aplicativo informático del Directorio

La carga, verificación y validación de los datos, así como la elaboración de frecuencias y determinación de estadísticos del Directorio de Empresas 2011, se realizó con el Paquete Estadístico para las Ciencias Sociales (SPSS, por sus siglas en inglés). Mientras, la gestión y mantenimiento de la base de datos se realizó en Lenguaje Estructurado de Consulta de Datos (SQL Server).

En la versión 2012 se ha contado con un programa informático, desarrollado por la Gerencia de Tecnología de la ONE. Esta aplicación se ha recreado en el ambiente de trabajo Oracle.

Este desarrollo permite, en un mismo ambiente informático; cargar la base de datos consolidada que será actualizada, asignar la carga de trabajo a los analistas, capturar los datos mediante las entrevistas a las empresas y finalmente hacer consultas y obtener reportes totales o parciales del trabajo de levantamiento de información.

Al aplicativo se le realizaron nuevos desarrollos, uno de ellos es la inclusión de una nueva variable en la parte de la Clasificación de Empresas llamada Clasificar Establecimientos, con lo cual se mejoró la clasificación de los establecimientos capturados por los entrevistadores a, fin de mejorar el levantamiento de las sucursales de las empresas.

Una ventaja agregada que ofrece esta aplicación es que facilita la publicación en línea de las bases de datos del DEE 2012, ya que está instalado sobre el mismo ambiente de trabajo que el almacén de datos de la institución (ONE).

Actualización del Directorio 2011

Con las empresas contenidas en el Directorio de Empresas 2011 se procedió a un proceso de revisión y nuevo contacto, a fin de actualizar los datos registrados que hubiesen presentado alguna modificación importante de ubicación o actividad, en algunos casos, que presentaran algún tipo de inconsistencia en la información obtenida.

1.5 Cobertura por actividad económica

Sectores excluidos o restringidos. Justificación

La Clasificación Internacional Industrial Uniforme (CIIU) permite codificar todas las formas de actividad económica que se puedan realizar. No obstante, por distintos argumentos, el Directorio de Empresas no incluye todas las clases disponibles en el clasificador, además de otros que se incluyen con restricción.

Agricultura, ganadería, caza y silvicultura

Este sector de producción es de gran peso específico, sobre todo en lo concerniente al total de población ocupada. Sin embargo, su característica de atomización y la dificultad de definir las explotaciones agropecuarias como empresas y, por ende, su dificultad para estar consignada en un registro administrativo, limita la participación de este importante rubro en el directorio. El directorio solo refleja las empresas más grandes que pueden estar en algún registro.

Esta situación es similar en los demás países, incluyendo algunos casos en los que, definitivamente, no se toma en cuenta.

Actividad de los hogares como empleadores

La CIIU reserva un espacio para los hogares como empleadores. Aun así, los hogares no pueden catalogarse como empresas. De hecho, para las Cuentas Nacionales, no aparecen como sector de producción, más bien lo hacen como sector institucional para reflejar su nivel de gasto. Por tanto, al igual que todos los países que mantienen directorios, los hogares son excluidos del DEE.

Administración pública y defensa

El sector público representa una de las más grandes fuentes de empleo en la República Dominicana. De hecho, para octubre 2011, este sector empleaba el 13.20¹¹ de la población ocupada de este país.

¹¹ Banco Central de la República Dominicana. Encuesta Nacional de Fuerza de Trabajo, 2011.

Sin embargo, la actividad principal de las instituciones de administración pública y defensa no es una actividad económica. Ya que no se cumple, que al menos la mitad de su presupuesto se satisfaga con la venta de algún bien o servicio a precio de mercado.

Por esta razón, al igual que la mayoría de los directorios de la región, no se incluyen las instituciones de administración pública y defensa.

1.6 Definiciones y variables incluidas

Empresa

Una empresa es la combinación más pequeña de unidad legal que constituye una unidad organizacional de producción de bienes y servicios, la cual dispone de cierto grado de autonomía en la toma de decisiones, especialmente en la utilización de los recursos corrientes¹². Una empresa responde a una unidad legal, o a un grupo de unidades legales, que es responsable por los actos y bienes de la empresa.

Una empresa puede realizar una o más actividades y estar situada en una o más localidades. Cada unidad local es un establecimiento de la empresa, el cual depende económicamente y es dirigido por ella.

En el Directorio de Empresas se registran todas las empresas ubicadas en, al menos, una localización física en territorio dominicano, consignadas en alguna de las fuentes primarias o secundarias de información, sujetas al alcance y limitaciones de estas fuentes, cuyos datos fueron verificados directamente por la unidad de estudio y que realizaron al menos una actividad económica, por lo menos en un momento del período de verificación.

Establecimiento

Según el manual de recomendaciones de directorios de empresas de la Unión Europea¹³, una unidad local, o establecimiento, es una empresa o parte de una, situado en un lugar geográficamente identificado, y desde el cual se realiza alguna actividad económica, por la cual trabaja una o más personas bajo dirección de la misma empresa.

Por lo tanto, una empresa puede estar unilocalizada (en este caso tiene un solo establecimiento), o estar multilocalizada, en cuyo caso, cada unidad, emplazada en un solo lugar y que realiza alguna actividad económica o auxiliar, es considerada un establecimiento.

Los establecimientos pueden ser: tiendas, fábricas, salones de exhibición, almacenes, oficinas administrativas, minas, depósitos, estacionamientos, entre otros.

¹² Definición de empresa de la Oficina de Estadística de la Unión Europea (EUROSTAT).

¹³ Business Register, Recommendation Manual. Oficina de Publicaciones Oficiales de la Comunidad Europea. Luxemburgo, 2003.

Variables a nivel de empresa

Las características que son únicas para la empresa y que son las mismas para los diferentes establecimientos, son variables a nivel de la empresa. Estas son: razón social, registro nacional de contribuyente (RNC), forma jurídica, nacionalidad del capital, actividad de exportación o importación.

Variables a nivel de establecimiento

Existen características de las empresas que varían según los establecimientos. Estas variables, que son las que permiten la caracterización de los establecimientos de una empresa, son las variables a nivel de establecimiento. Estas son: nombre comercial, ubicación geográfica o dirección, cantidad de ocupados, actividad económica o auxiliar y números de contacto.

1.7 Actividad económica y actividad auxiliar

La empresa de único establecimiento, o cada establecimiento de una empresa de locales múltiples, puede realizar una o más actividades económicas o auxiliares.

Según el Sistema de Cuentas Nacionales, las actividades económicas se definen como los procesos o actividades realizadas bajo el control y responsabilidad de las unidades institucionales o empresas, en los que se utilizan insumos de mano de obra, de capital y de bienes y servicios para producir otros bienes y servicios generando valor agregado y beneficios económicos directos a la empresa. A manera de ejemplo, la actividad económica de una empresa de manufactura de pantalones de mujer, es la fabricación de prendas de vestir.

Las actividades auxiliares son combinaciones de recursos que no generan beneficios en sí mismas, pero son complementarias para las actividades productivas de la empresa. Para ilustrar, imaginemos que la empresa anterior posee una planta de empaquetado de la mercancía terminada, esta es complementaria para la venta de los pantalones, pero es una actividad auxiliar.

Existen empresas que realizan más de una actividad económica, con lo cual se tiene una actividad económica principal y una o más actividades económicas secundarias. Esto se evidencia si pensamos que la empresa del ejemplo anterior aprovecha una pequeña parte de su planta física y la similitud de su mercado con el de calzados, y decide, a menor escala, fabricar zapatos. La fabricación de calzado sería su actividad económica secundaria.

Teóricamente, la actividad económica principal es la que genera la mayor proporción del valor agregado de la empresa o cuyo valor agregado supera al de todas las demás actividades, entendiendo como valor agregado aquel valor adicional que adquieren los bienes y servicios al ser transformados durante el proceso productivo.

En la práctica, esta variable es de difícil definición y obtención, incluso para la misma empresa. Por esta razón, existen mecanismos alternativos para la obtención de la actividad principal, como es preguntando por la actividad a la que dedican mayores recursos (capital o empleo), o mediante la obtención del producto o servicio que más vende.

En el caso de las empresas con más de un establecimiento, la actividad económica principal de la empresa puede diferir de la de uno o más de los establecimientos. En este caso, se registra la actividad principal de la empresa y, a nivel de establecimientos, la actividad de cada uno.

Razón social

La razón social es el nombre y firma por los cuales es conocida una compañía mercantil de forma colectiva, comanditaria o anónima. Es, por lo tanto, el atributo legal que figura en la escritura o documento de constitución que permite identificar a una persona jurídica y demostrar su constitución legal.

Nombre comercial

El nombre comercial es el que identifica a la empresa en el mercado. Se refiere a la señalización alfanumérica con la que los consumidores conocen la empresa o establecimiento. Generalmente se encuentra visible en el exterior de la instalación física de la empresa.

No necesariamente coincide con el nombre legal o razón social de la empresa o persona propietaria. De hecho, una razón social puede asociarse a más de un nombre comercial, esto porque, mientras la razón social pertenece a la dimensión formal, administrativa y legal de la empresa, el nombre comercial lo es de la dimensión física de la misma. Esto conlleva que aunque el nombre comercial es de dominio público, la razón social no necesariamente lo es.

Aunque en la mayor parte de los casos los establecimientos conservan el nombre comercial de la empresa, en la práctica, pueden encontrarse empresas que posean establecimientos con nombres diferentes al de la empresa.

Dirección de la casa matriz

La dirección de la empresa se define como la ubicación geográfica del emplazamiento físico único desde donde funciona la empresa. En la República Dominicana, para la zona urbana, viene dada por la provincia, el municipio, distrito municipal, sección, barrio y sub-barrio, calle, número exterior y número interior (para edificios multilocales). Para la parte rural, el barrio se sustituye por el paraje y no existe el sub-barrio.

Esto es completamente cierto para las empresas unilocalizadas, sin embargo, para las empresas que poseen más de un establecimiento se debe decidir cuál es la dirección que, en el directorio, estará asociada a dicha empresa.

Por convención, en las versiones del DEE se utiliza la dirección de la casa matriz u oficina principal de la empresa sustentándose en varios argumentos, comenzando por el de que, generalmente, el número de teléfono y/o fax consignado en las fuentes de datos (vías de contacto para la verificación) es el relativo a la oficina principal de las empresas.

Por otra parte, desde el punto de vista de la finalidad de elaboración de muestras para encuestas a partir de la información del directorio, es preciso que la información de ubicación asociada sea la de la oficina principal ya que, normalmente, es en ese lugar donde se encuentra el informante adecuado para la mayoría de las encuestas económicas.

Sin embargo, esta posición creó cierto conflicto con otro objetivo de la herramienta: servir, en sí mismo, de fuente de estadísticas sobre las características y distribución del mercado empresarial dominicano; esto es, que se pudo haber cargado el peso de una actividad económica a una demarcación incorrecta, al asignar la ubicación de una empresa que tiene su oficina administrativa en dicha localidad, pero que, sin embargo, realiza su actividad principal, y tiene mayor presencia, en otra localidad, la cual, a su vez, termina siendo subestimada en cuanto a su importancia en dicha actividad económica.

Dirección de los establecimientos

La inclusión de la dimensión de establecimientos vino a solucionar esa situación. A nivel de empresas, la dirección corresponde a la oficina principal, sin embargo, al agregar las direcciones de los establecimientos, los análisis de distribución territorial de las actividades económicas darán la importancia correcta a los lugares donde se encuentran las unidades donde se realiza la actividad como tal, restando importancia a donde se encuentre la casa matriz.

Clasificación económica: CIU 4

La comparabilidad es uno de los elementos a considerar en el concepto de calidad estadística. La utilización de clasificadores estandarizados y aceptados internacionalmente son fundamentales para mantener la misma. En materia de actividad económica la clasificación generalmente aceptada es la Clasificación Internacional Industrial Uniforme (CIU).

Esta herramienta constituye una estructura de clasificación coherente y consistente de las actividades económicas basada en un conjunto de conceptos, definiciones principios y normas de clasificación. Proporciona un marco general en que los datos económicos pueden reunirse y divulgarse en formato diseñado para fines de análisis económico, adopción de decisiones u elaboración de políticas¹.

Este instrumento se ha modificado al compás del dinamismo del universo al que corresponde, llegando a ser publicada, al momento, su cuarta revisión (CIU Rev. 4)

Atendiendo a la importancia de la comparabilidad, tanto interna como externa, y a que algunas de las instituciones que se relacionan con las actividades de las empresas todavía tienen sus registros clasificados con la tercera revisión de la CIU, y que muchos de los países

de la región tampoco han hecho el cambio, en la primera versión del Directorio de Empresas, se decidió utilizar la **CIIU revisión 32**. Esta revisión cuenta con 17 secciones, 60 divisiones, 159 grupos y 292 clases.

Atendiendo a lo realizado en la versión anterior del Directorio de Empresas DEE 2011, en donde se mantuvo la tercera revisión de la clasificación internacional, manteniendo la comparabilidad con su predecesora versión y también se clasificó a las empresas según la CIIU Rev.4. Para este Directorio de Empresas DEE 2012 se decidió utilizar **CIIU revisión 4**. Esta revisión cuenta con 21 secciones, 88 divisiones, 238 grupos y 419 clases.

El traslado de revisión se realizó sin perder comparabilidad con el entorno ya basado en la revisión anterior. Para esto se utilizó una tabla que convierte de CIIU Rev.4 a CIIU Rev.3.

Al llevar el análisis a nivel de los establecimientos, se puede encontrar con unidades locales que no tienen la misma actividad principal que la empresa a la que pertenecen. En esos casos, el establecimiento se clasifica de acuerdo a la actividad que en él se desarrolle, a pesar de que, siempre habrá al menos un establecimiento con la actividad de la empresa.

Tamaño de empresa

Para la definición del tamaño de la empresa, a nivel internacional y, particularmente, en el ámbito nacional, se utilizan distintos criterios de clasificación; los más usados son: el monto de ventas anuales y el número de ocupados.

Como el Directorio de Empresas posee entre sus variables el número de empleados, se decidió determinar el tamaño de las empresas considerando rangos de población ocupada, de acuerdo a lo que considera la Confederación Dominicana de la Pequeña y Mediana Empresa (CODOPYME); microempresas las de 1 a 9 ocupados; pequeñas, de 10 a 49 y medianas, de 50 a 99.

Vale mencionar que EUROSTAT y la OCDE recomiendan los estratos de 1 a 9 ocupados (microempresas), de 10 a 49 (empresas pequeñas), de 50 a 249 (medianas) y de 250 o más empresas grandes. Todos estos estratos son plausibles de identificar a partir de la segmentación de la información sobre población ocupada del Directorio de Empresas.

Al incluirse la dimensión de establecimientos, las versiones 2010 y 2011 del DEE, mejoran lo logrado por la versión 2009 en que, no solo aparece la cantidad de ocupados de la empresa, sino, que ese total aparece distribuido entre los establecimientos, según la información suministrada por la propia empresa. Así, la distribución del empleo, resultante como información del DEE, rescata las imprecisiones que pudiera haber tenido, en ese sentido, el DEE 2009, en el cual se agrupaba la cantidad de empleados a la demarcación donde se encontrara la casa matriz u oficina administrativa de la empresa.

Nacionalidad del capital

Dentro del sistema estadístico nacional, por el lado económico, existe una gran demanda de información acerca de la inversión extranjera existente en el país: su volumen, distribución, así como su evolución en el tiempo. Para conocer a fondo ese sector, así como determinar tendencias de su comportamiento, es muy útil realizar investigaciones sobre las empresas cuyo capital, o la mayor parte de este, proviene de inversión extranjera.

Como aporte a esta temática, tanto el DEE 2010 como el actual, incluyó la pregunta de la nacionalidad del capital de la empresa, donde las opciones eran: “nacional”, “internacional” o “mixto”. Esta consulta tuvo el objetivo de obtener un marco muestral para posibles investigaciones sobre la caracterización de las empresas de inversión extranjera.

Actividad de importador o exportador

En un país de economía abierta, como la República Dominicana, es de utilidad toda investigación tendente a ofrecer información acerca de la actividad de comercio exterior (importaciones o exportaciones) o bien, de su entorno. Para obtener datos sobre uno de estos sectores se necesita contar con un marco de muestra adecuado y actualizado, en el cual puedan basarse estas investigaciones.

Al igual que el DEE 2011, el DEE 2012 permite elaborar este marco, ya que incluyó la pregunta sobre actividad de importación y/o exportación, donde las empresas, podían clasificarse como: exportadoras, importadoras, ambas, zonas francas o ninguna.

Los criterios de esta respuesta estaban en función de si alguna parte de la materia prima utilizada (industrias) o mercadería de venta (comercio) era adquirida por ellos en el extranjero, y/o si alguna parte de su producción o mercancía se destinaba al comercio exterior.

Módulo de los establecimientos

Uno de los objetivos perseguidos con un instrumento como el directorio de empresas es la identificación geográfica de la realización de las actividades económicas. En ese sentido, por la carencia de la información de base necesaria para desagregar a las empresas por sus establecimientos, el Directorio 2009, logró ubicar a las empresas de acuerdo a la dirección de la casa matriz u oficina principal de la misma, es decir, una localización por empresa, no por establecimiento.

Este formato permitía identificar la actividad económica, siempre que la empresa fuera unilocalizada, mas no necesariamente así, para las empresas con más de un establecimiento. Además de que, en buena parte de estos casos, las direcciones presentadas eran de las oficinas administrativas, lo cual no siempre coincidía con el establecimiento donde se realiza la principal actividad económica y, vía de regla, donde se ubica la mayor parte de la fuerza laboral.

Por otra parte, en países como España, al 2010 contaban con 3, 291,263 empresas, las cuales se desagregaban entre 3, 694,262 unidades locales o establecimientos¹⁴.

Esta información a nivel de unidad local es un requerimiento, también, para las estimaciones de las cuentas nacionales de los países, específicamente, para la cuantificación de la producción, así como la territorialización de la misma.

Por lo antes expuesto, se hizo el esfuerzo y modificación metodológica para que en el DEE 2010 pudiese levantarse información sobre la empresa, pero también, sobre sus establecimientos. Para lograr este objetivo, al formulario electrónico de captura se agregó un módulo de información de establecimientos, el cual contenía las variables que no eran únicas para la empresa, sino que podían cambiar de acuerdo al establecimiento en cuestión. Esto es: cantidad de empleados, dirección postal, información de contacto, entre otras.

En ese sentido, siguiendo las directrices de la Ley General de las Sociedades Comerciales y Empresas Individuales de Responsabilidad Limitada, No. 479-08, se considera como establecimiento principal aquel donde se encuentre el centro efectivo de administración y dirección de la sociedad¹⁵.

Es así como, todavía con oportunidad para mejorar y ampliarse, el DEE 2012 presenta sus resultados desde la dimensión de empresas y, por otro lado, desde el enfoque de establecimientos. Esta mejora representa un mejor acercamiento a medir la incidencia de las actividades económicas y su nivel de ocupación laboral, de acuerdo a la demarcación geográfica correspondiente.

1.8 La responsabilidad de la Oficina Nacional de Estadística

La elaboración del Directorio de Empresas, por parte de la Oficina Nacional de Estadística, garantiza que toda información suministrada por las empresas e instituciones públicas es procesada y tratada bajo la confidencialidad estadística que rige a todas las oficinas nacionales de estadística. En la República Dominicana esta reserva se especifica en la **Ley de Estadística 5096, del 6 de marzo de 1959**. Esta condición obliga a las instituciones a sólo suministrar información agregada, protegiendo así, la identidad de los sujetos o elementos estadísticos.

Siguiendo esta pauta, en el Directorio de Empresas sólo se publican datos agregados de la ocupación y número de empresas existentes de acuerdo a ciertas características comunes de actividad, ubicación y población ocupada.

¹⁴ Instituto Nacional de Estadísticas de España (INE). Directorio Central de Empresas (DIRCE) 2010.

¹⁵ Ley General de las Sociedades Comerciales y Empresas Individuales de Responsabilidad Limitada, No. 479-08. Título I. Capítulo I. Sección I. Artículo 8.

1.9 Proyecto BID: Bienes Públicos Regionales

La Conferencia Estadística de las Américas (CEA-CEPAL), de la cual la República Dominicana forma parte, ha desarrollado su plan estratégico 2005-2015¹⁶, con objetivos relativos a la armonización, formación del capital humano, desarrollo de las metodologías y la cooperación entre los países, para la producción estadística.

Uno de los grandes retos identificados por los países miembros de la conferencia es la existencia de retrasos en la generación de las estadísticas económicas, cuya unidad de observación es el establecimiento. El problema subyacente es la ausencia de estándares y metodologías comunes, establecidos en un marco conceptual sólido, para la preparación de Directorios de Empresas y Establecimientos (DEE) por parte de los Institutos Nacionales de Estadísticas (INES) de los países en la región. Esta ausencia, genera disparidad de criterios en la preparación de los DEE, produce variaciones significativas en su calidad e impide la comparación internacional.

A modo de enfrentar esta situación y con el propósito de definir una estrategia regionalmente consensuada para la preparación, implementación y gestión de Directorios de Empresas y Establecimientos (DEE) y complementarla con un plan de acción de aplicación regional que sirva para la ejecución de dicha estrategia, con el apoyo de la Comisión Estadística de las Américas (CEA-CEPAL), los DEE han sido incluidos dentro del proyecto de Bienes Públicos Regionales¹⁷ financiado por el Banco Interamericano de Desarrollo.

La República Dominicana, consciente de las bondades que ofrece participar de una iniciativa de esa magnitud, participó activamente dentro de esta estrategia regional, cuyo fin fue mejorar la base en la información fiscal, de seguridad social, encuestas económicas y otros registros administrativos con fines estadísticos.

Esto ha permitido mejorar las informaciones obtenidas por los Directorios, ya que se hizo mucho énfasis en realizar un diagnóstico de los Directorios de Empresas, y crear un plan de acción para mejorar las debilidades que poseen, así como un conjunto de normas para continuar las actividades que son consideradas positivas para el buen desenvolvimiento de los mismos.

Asimismo, se contó con un manual de buenas prácticas, de acuerdo a las mejores recomendaciones internacionales, las cuales fueron validadas y consideradas por los países para realizar mejoras sustanciales a la calidad y la efectividad de los DEE. Otro de los grandes aprendizajes de esta experiencia ha sido el intercambio de experiencia que se vivió, conociendo las realidades de otros países de la región, las cuales permitieron traer y adaptar buenas prácticas a la realidad nacional.

¹⁶ Citar el plan estratégico de la CEA.

¹⁷ Banco Interamericano de Desarrollo. Bienes Públicos Regionales: Promoviendo soluciones innovadoras en América Latina y el Caribe. Febrero 2009.

1.10 Certificación ISO 27000

Con el propósito de asegurar la calidad de los productos estadísticos, mediante la documentación y estandarización de los procesos, así como la protección de la integridad, completitud, disponibilidad y confidencialidad de los datos generados, la ONE ha decidido ajustar toda su estructura de producción a las exigencias de las normas de calidad internacional ISO. En materia de gestión de control de la información, se ha comenzado por la implementación de la norma ISO 27000¹⁸, tomando como proceso estadístico inicial, el DEE.

Esto ha demandado de la documentación, bajo estándares internacionales, de todos los procesos incluidos en la elaboración del directorio. Esto es desde la concertación con las fuentes hasta la publicación del informe. Por otro lado, este proceso ha requerido el establecimiento de ciertas pautas sobre el manejo de la información estadística, lo cual implica modificaciones en toda la estructura de la institución.

La implementación, y ulterior certificación de los procesos de producción de estas normas de calidad, han de redundar en la preservación de la integridad, confidencialidad y completitud de los datos del Directorio de Empresas y Establecimientos, en primer término, y posteriormente, a todos los procesos institucionales.

¹⁸ Norma ISO 27000: Sistemas de la Seguridad de la Información.

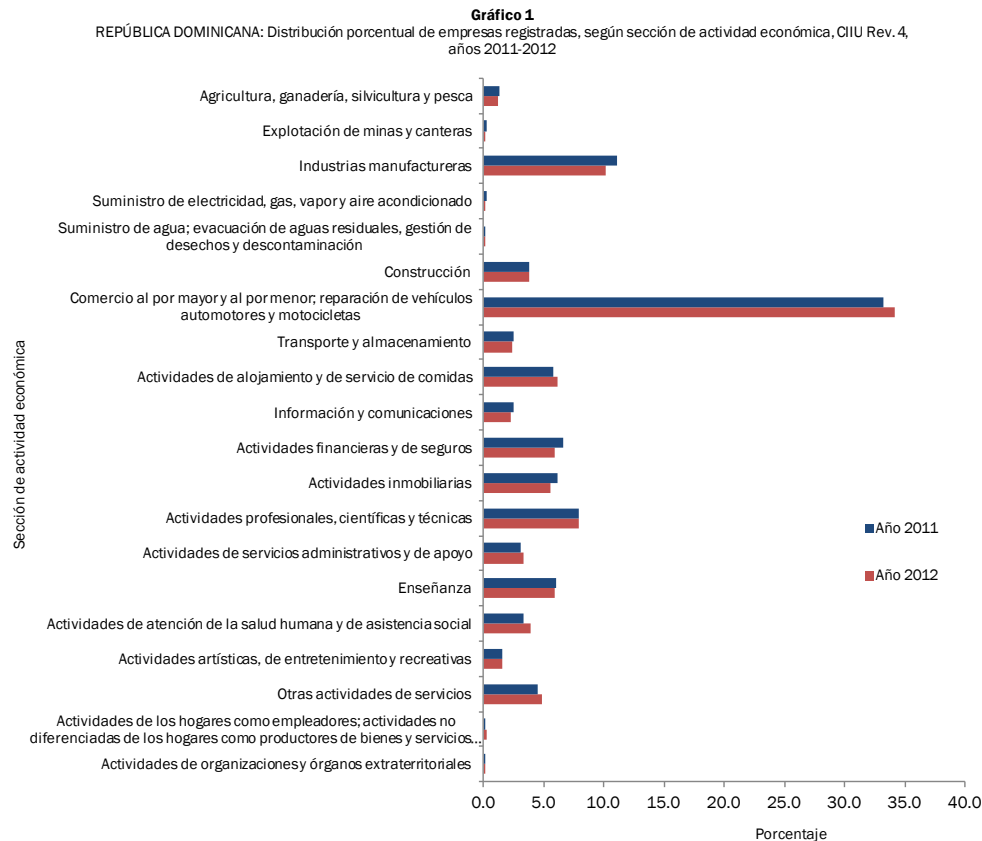
2. Resultados

En esta versión del DEE primero se presentan los resultados para las empresas, luego para los establecimientos y finalmente para las empresas de zonas francas. Igualmente, se ha mantenido una estructura que nos permite comparar los resultados actuales con los resultados del pasado año 2011.

2.1 Empresas

2.1.1 Actividad económica de las empresas

Como en otras publicaciones del directorio, se comienza la presentación de los resultados con la distribución de las empresas, según su actividad económica principal. El Gráfico 1 muestra que los datos, en general, han mantenido la misma tendencia de los resultados del 2011. De esta manera, la representación de los sectores de “Comercio al por mayor y al por menor; reparación de vehículos automotores y motocicletas”, “Industrias manufactureras” y las “Actividades profesionales, científicas y técnicas” siguen siendo los de mayor participación, con 34.1%, 10.2% y 7.9%, respectivamente. Algunos sectores continúan disminuyendo su peso relativo en el directorio 2012, como son las “Actividades financieras y de seguros” con 5.6%, las “Actividades inmobiliarias” con 5.9% y “Suministro de electricidad, gas, vapor y aire acondicionado” que disminuyó de .02% a 0.1%.



La representación de empresas dedicadas a “Industrias manufactureras”, respecto al universo de empresas, se redujo en 0.9 puntos porcentuales; las dedicadas a “Actividades financieras y de seguros” en 0.7 punto porcentual, y las dedicadas a “Actividades inmobiliarias y empresariales” en 0.6 puntos porcentuales en relación con el año 2011. Así mismo, las dedicadas a “Suministro de electricidad, gas, vapor y aire acondicionado” se redujeron en 0.1 puntos porcentuales.

En contraste, la representación de empresas del sector “Comercio al por mayor y al por menor; reparación de vehículos automotores y motocicletas” aumentó un 0.9 puntos porcentuales, siendo éste el sector de mayor crecimiento porcentual en relación con el año 2011. Seguidas de las empresas dedicadas a las “Actividades de atención de la salud humana y de asistencia social”, “Otras actividades de servicios”, así como las dedicadas a “Actividades de alojamiento y de servicio de comidas” es mayor en el directorio del 2012, aumentando su representación en 0.5, 0.4 y 0.3 puntos porcentuales, respectivamente.

En general, las actividades del sector terciario o de servicios (84.6%) han aumentado su representación, en contraste con las actividades primarias (1.2%) y secundarias (14.2%) que han disminuido relativamente su participación en el universo de empresas del Directorio.

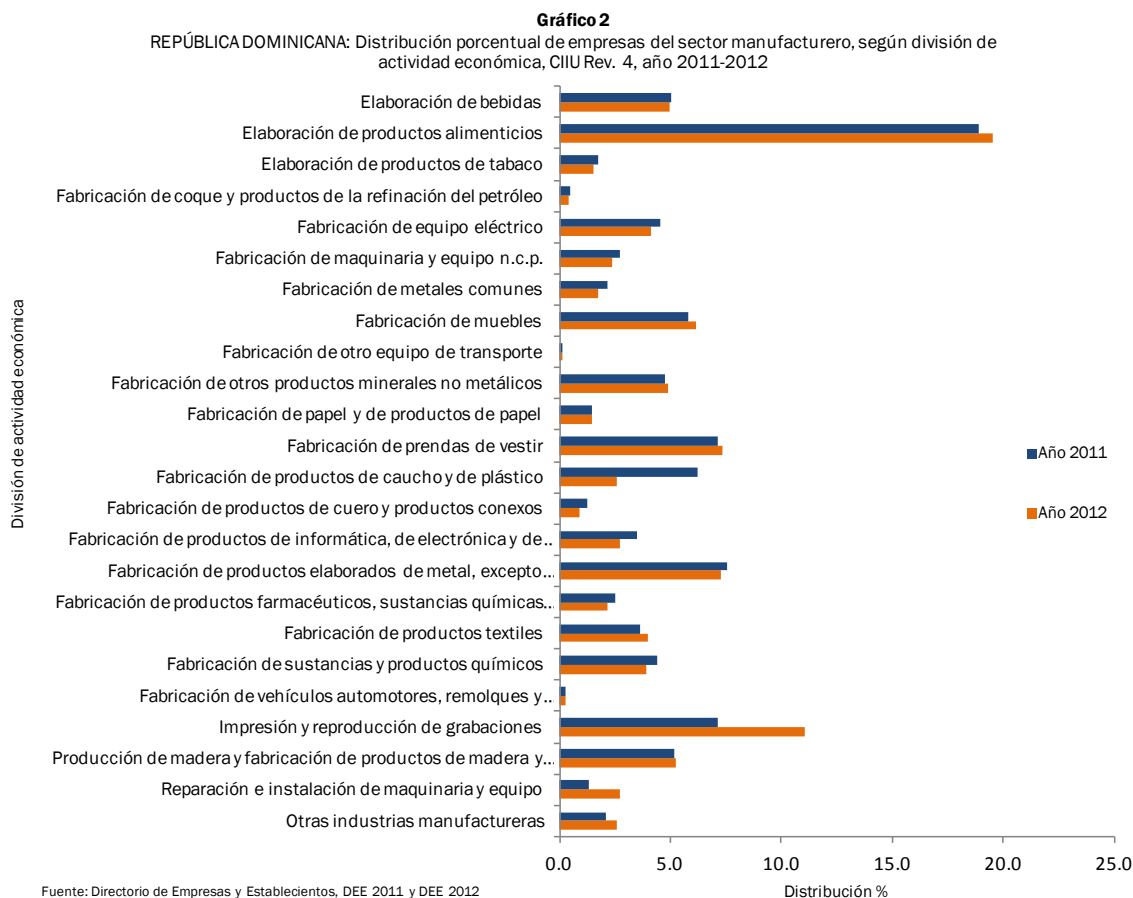
2.1.2 Actividad Económica de las empresas: Sector industrial

En el Gráfico 2 se observa la distribución porcentual de las empresas del sector manufacturero. Al igual que en años anteriores, la elaboración de productos alimenticios representa con marcada diferencia la mayor cantidad de estas empresas en el directorio. Estas aumentaron 0.6 puntos porcentuales en el 2012 respecto del 2011, representando un 19.5% del total de las empresas manufactureras.

Otras actividades que representan altos porcentajes son las actividades de impresión y reproducción de grabaciones con un 11.0%, la fabricación de productos elaborados de metal, excepto maquinaria y equipo, así como la fabricación de prendas de vestir, ambas con 7.3%, seguido de la fabricación de muebles con 6.2%.

Por otro lado, la representación de muchas actividades se ha visto fortalecida por la entrada de algunas empresas del sector manufacturero, mientras otra gran cantidad de actividades han visto reducir su participación. En general los cambios composicionales de este sector han sido menos bruscos en este periodo 2011-2012 que los mismos para el 2010-2011.

La fabricación de productos de caucho y de plástico redujeron sustancialmente su participación, pasando de 6.2% en el 2011 a 2.6% en el 2012. La fabricación de metales comunes, y la fabricación de sustancias y productos químicos también redujeron su participación.



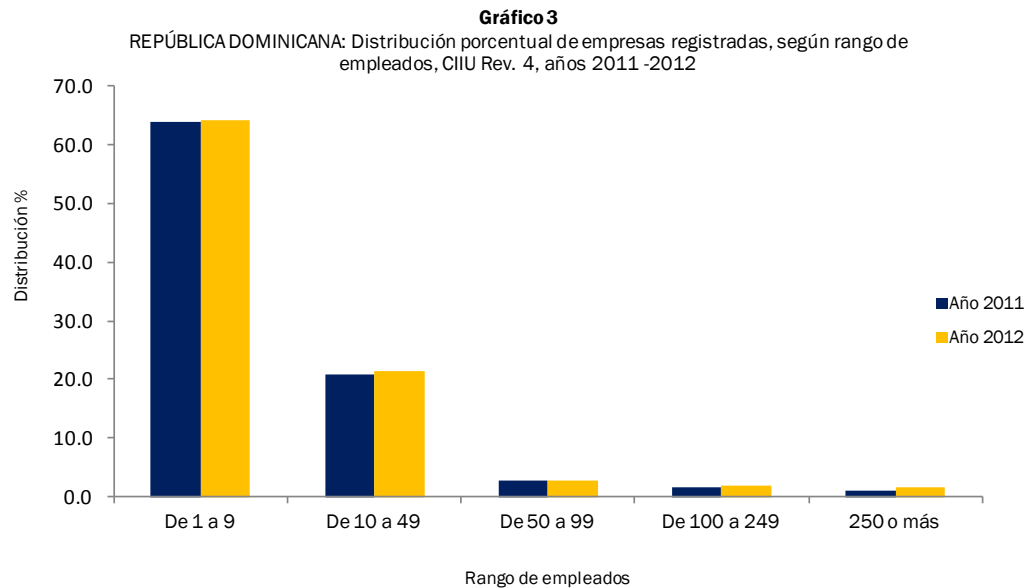
En contraste, otro grupo de actividades han aumentado su participación o se han mantenido relativamente en la misma posición. Destacan las actividades de Impresión y reproducción de grabaciones que aumento 3.9 puntos porcentuales, y las actividades de reparación e instalación de maquinaria y equipo, que aumentó 1.4 puntos porcentuales, en cuanto a su representación en el total de empresas manufactureras.

2.1.2 Tamaño de las empresas

Los datos de tamaño de las empresas que se reportan en el DEE 2012 presentan la misma estructura y reportan variaciones de poca significación con relación a los datos presentados en las versiones anteriores del DEE.

La mayor representación la tienen las microempresas¹⁹, las cuales poseen el 64.2% de las empresas contenidas en el DEE. El otro gran porcentaje es el de empresas pequeñas, las cuales representan el 21.4% del total de las empresas. Finalmente, los datos reportan que tan sólo 3 de cada 100 empresas emplean entre 50 a 99 personas, y que alrededor de 2 de cada 100 emplean entre 100 a 249 y más de 250 personas.

¹⁹ La Ley No. 488-08, sobre Régimen Regulatorio para el Desarrollo y Competitividad de las MIPYMES, las clasifica en el siguiente orden: Microempresas (1-15 empleados), Pequeña empresa (16-60 empleados), Mediana empresa (61-200 empleados).



Fuente: Directorio de Empresas y Establecimientos, DEE 2011 y DEE 2012

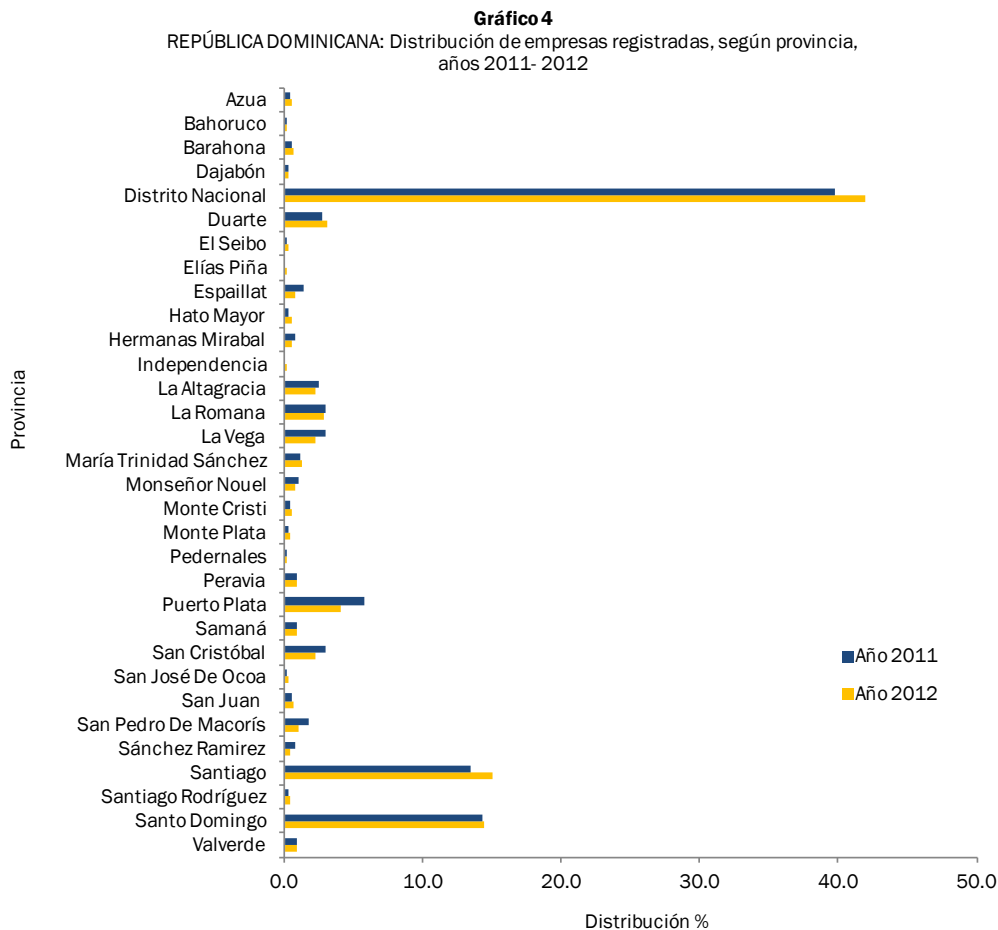
En el gráfico anterior se puede ver además, la comparación entre los datos reportados en la versión 2011 y esta versión del DEE. Como se observa, el porcentaje de microempresas se incrementó sólo en un 0.5% con relación al 2011. Los demás grupos de empresas aumentaron relativamente su participación, aunque con baja significación. Como se puede apreciar, la tendencia a mantener una relación inversa entre el tamaño y la cantidad de empresas se sostiene en esta versión.

2.1.3 Distribución geográfica de las empresas

La distribución geográfica de las empresas presenta leves aumentos en la representación de algunos de los polos económicos y demográficos, así como disminuciones en la representación de las empresas en otras provincias.

El Distrito Nacional pasó de representar 39.7% a representar 42.0%, aumentando su representación en 2.3 puntos porcentuales respecto del 2011. Las provincias de Santiago y Santo Domingo, los principales polos junto al Distrito Nacional, también aumentaron su representación relativa en el DEE 2012. Aproximadamente 15 de cada 100 empresas se encuentra en Santo Domingo, siendo igual en Santiago.

Las provincias que presentaron disminución porcentual, en cuanto a su representación en el universo de empresas, fueron Puerto Plata, que disminuyó 1.7 puntos porcentuales; San Cristóbal con 0.8 puntos porcentuales; así como La Vega y La Altagracia que bajaron 0.7 y 0.2 puntos porcentuales respectivamente.

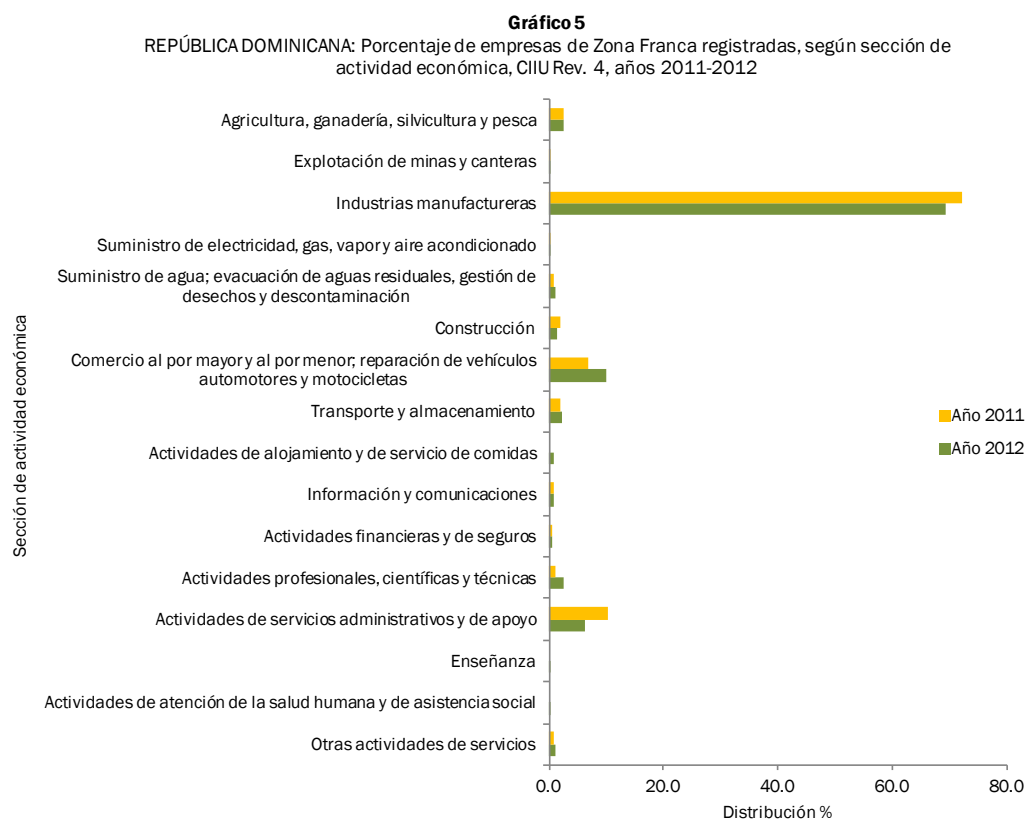


Fuente: Directorio de Empresas y Establecimientos, DEE 2011 y DEE 2012

Es importante hacer siempre referencia al problema de la concentración como causa del criterio utilizado al momento de ubicar geográficamente a las empresas, en el cual se toma como dirección de la empresa la ubicación de la casa matriz. Las actividades que las grandes empresas realizan en otras provincias, donde se ubican sus plantas de producción, quedarán registradas a través de sus establecimientos.

2.1.3 Zonas Francas

Las Zonas Francas registraron aumentos, en cuanto a la cantidad de empresas en algunos de los sectores económicos, a diferencia del DEE 2011, aunque su estructura no presentó variaciones significativas. La cantidad de empresas de Zonas Francas disminuyó de 532 empresas en el 2011 a 425 en el 2012, lo que representó una caída de 20.1 puntos porcentuales en el DEE 2012 con relación al DEE 2011. A pesar de esta desaceleración, el sector de Zonas Francas sigue siendo un gran contribuyente de la generación de empleo y divisas en el país a través de la producción de productos de exportación.

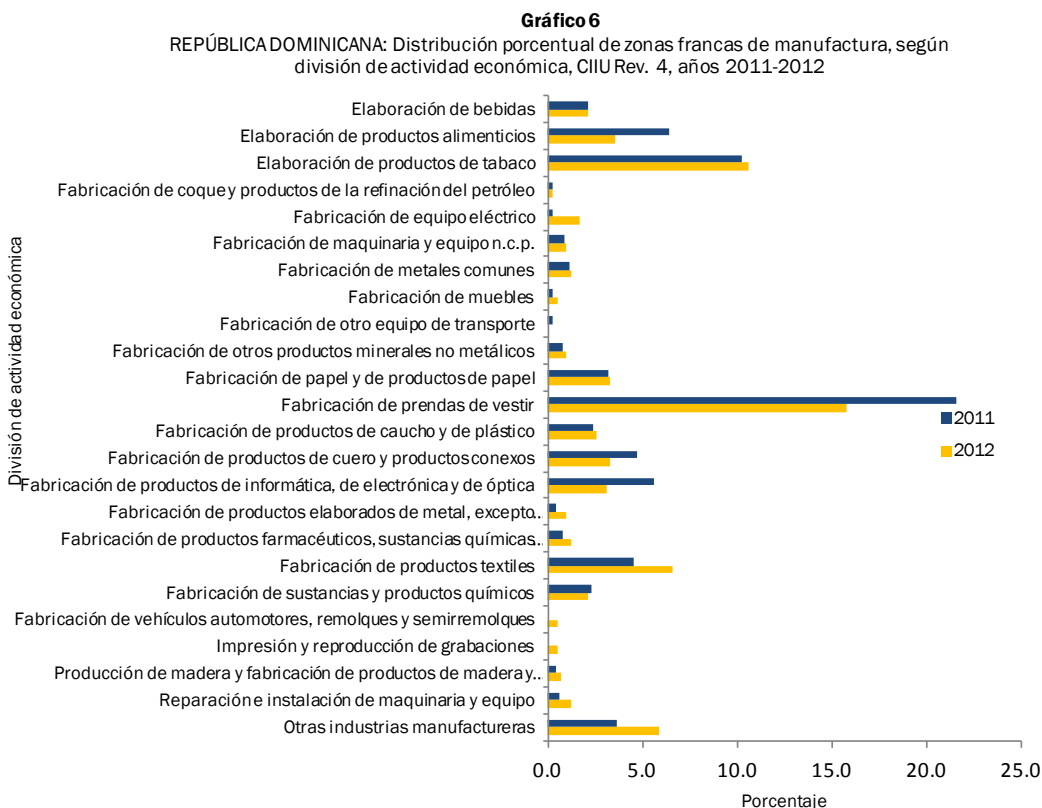


En el gráfico anterior se observa que casi el 70.0% de las Zonas Francas son empresas del sector manufacturero. Las actividades como “Comercio al por mayor y al por menor; reparación de vehículos automotores y motocicletas” representan el 10.1% y “Actividades de servicios administrativos y de apoyo” representan el 6.4%. Seguido de las empresas dedicadas a las “Actividades profesionales, científicas y técnicas” y “Agricultura, ganadería, silvicultura y pesca” ambas con 2.6%, continuando con las empresas dedicadas a las actividades al “Transporte y almacenamiento” con 2.4%.

También se observa que algunos sectores disminuyeron su participación en relación al DEE 2011. Tal es el caso de las Zonas Francas pertenecientes a las “Actividades de servicios administrativos y de apoyo” que redujo su representación en 4.0 puntos porcentuales, las “Industrias manufactureras” que se redujo un 3.0 puntos porcentuales y “construcción” con una reducción poco significativa de 0.5 puntos porcentuales.

Por otro lado, los sectores que aumentaron su representación de empresas en el DEE 2012 fueron las Zonas Francas dedicadas al “Comercio al por mayor y al por menor; reparación de vehículos automotores y motocicletas” que aumentaron unos 3.4 puntos porcentuales, y las “Actividades profesionales, científicas y técnicas” que aumentaron 1.5 puntos porcentuales.

El siguiente gráfico (Gráfico 6) nos muestra la distribución porcentual de las Zonas Francas de manufactura. El sector manufacturero representa el 69.2% del universo de empresas de Zonas Francas, siendo la actividad dominante la fabricación de prendas de vestir (15.8%) y elaboración de productos de tabaco (10.6%). Otras actividades bien representadas son la fabricación de productos textiles (6.6%), otras industrias manufactureras (5.9%) y la elaboración de productos alimenticios (3.5%).

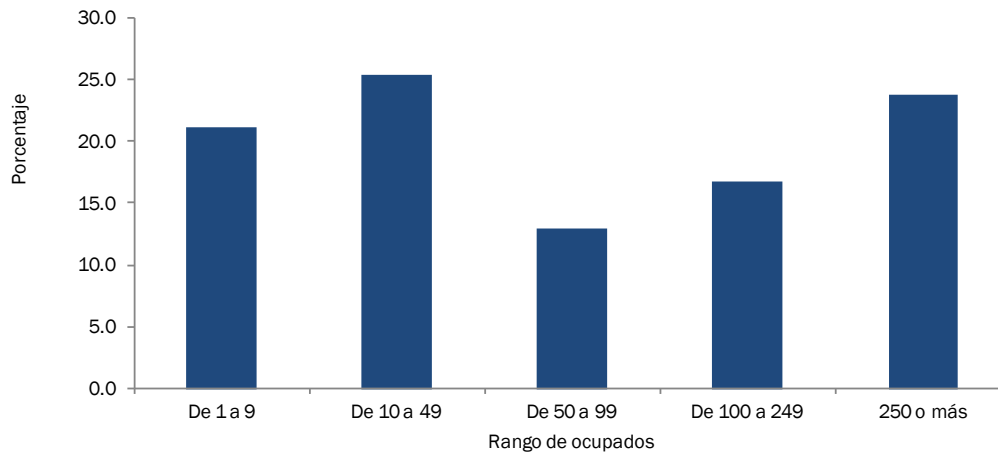


Fuente: Directorio de Empresas y Establecimientos, DEE 2011 y DEE 2012

Finalmente, al analizar la distribución de las Zonas Francas de acuerdo a la cantidad de empleados (Ver gráfico 7), se observa que las mismas están más uniformemente repartidas con relación a la distribución del total de empresas. Además ya no dominan las microempresas, sino que el panorama es mucho más diverso. El porcentaje más alto lo representan las empresas con rango de ocupados entre 10 a 49 empleados (25.4), seguido de las empresas con más de 250 empleados (23.8%) y las empresas con un rango de ocupados entre 1 a 9 empleados (21.2%).

Gráfico 7

REPÚBLICA DOMINICANA: Distribución porcentual de las empresas de Zona Franca registradas, según rango de ocupados, al año 2012



Fuente: Directorio de Empresas y Establecimientos, DEE 2011 y DEE 2012

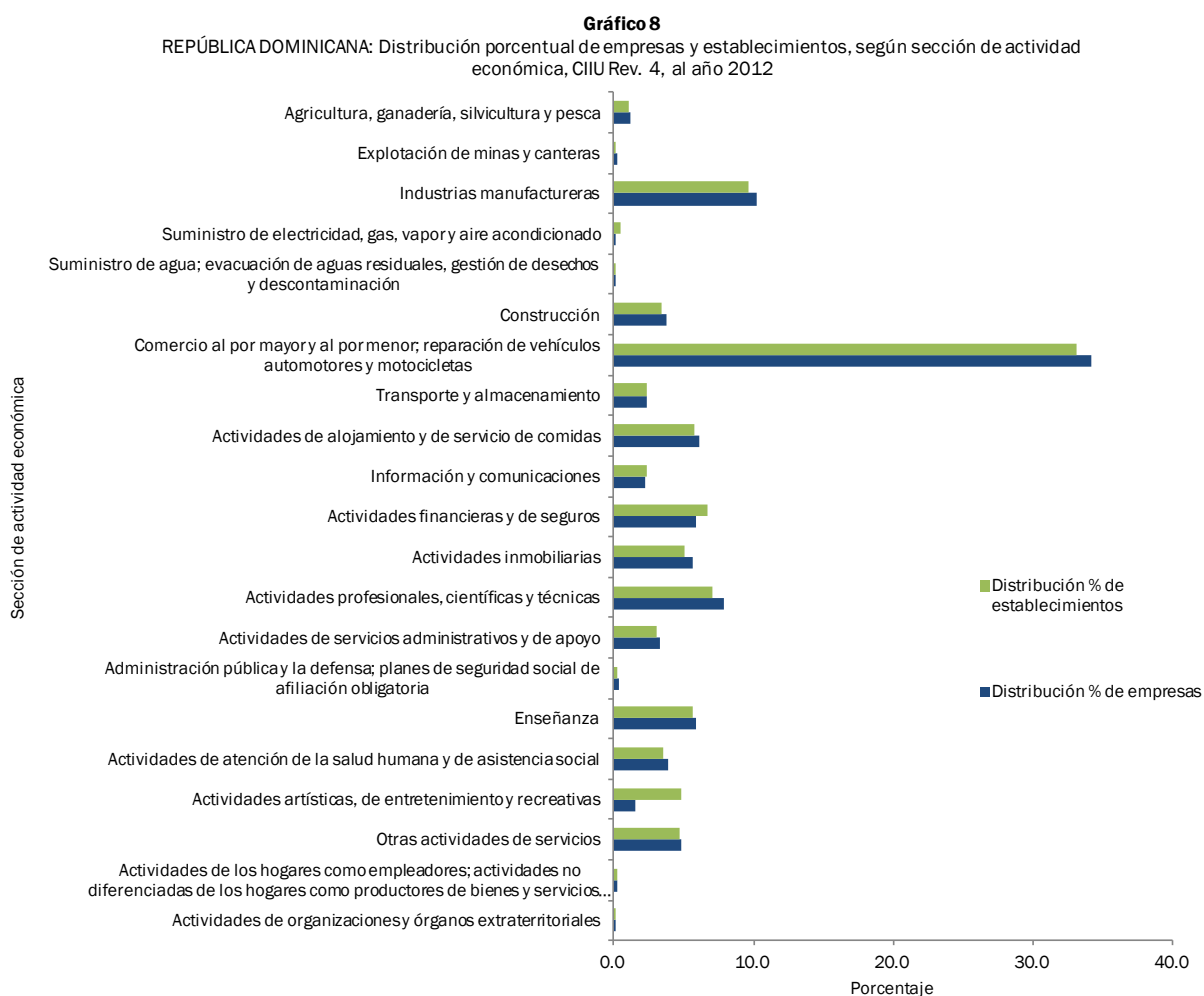
2.2 Establecimientos

Al igual que en la versión 2010 y 2011 del DEE, además de las empresas, hemos incluido los establecimientos como parte del universo empresarial. Hablar de establecimientos nos permite incluir otras unidades productivas importantes de las grandes empresas, que tienen ubicaciones diferentes a la que presenta la casa matriz. Aproximadamente un 11% más de unidades productivas se agregan al tejido empresarial cuando nos referimos a establecimientos y no a empresas en esta versión del DEE.

2.2.1 Actividad económica de los establecimientos

El término clase de actividad económica hace referencia a una característica de las empresas que puede variar de acuerdo al establecimiento o local en cuestión. Por ejemplo, una empresa de confección y peletería puede tener un local de venta al público, en cuyo caso, la actividad principal de la empresa es la confección y peletería, sin embargo, la actividad de ese establecimiento, es la de venta al por menor de artículos de la confección y peletería. Esta situación es aún más importante cuando la empresa tiene locales en diferentes provincias del país, ya que la explotación principal de una empresa puede estar en una localidad diferente a la de su establecimiento casa matriz, con lo cual se puede sobrestimar una actividad en una provincia y, vía de regla, subestimarla en otra. Precisamente, cuando en un sector de actividad presenta más participación en empresas que en establecimientos es porque es mayoritariamente compuesto por empresas unilocalizadas, mientras que cuando su participación es mayor entre los establecimientos que entre las empresas, es porque poseen mayor cantidad de empresas multilocalizadas que otras actividades.

El Gráfico 8 nos muestra la distribución porcentual de las empresas y establecimientos de acuerdo a la actividad económica que realizan. La distribución que se observa es muy similar para ambas. El “Comercio al por mayor y al por menor; reparación de vehículos automotores y motocicletas” domina en el universo empresarial, representando el 34.4% de las empresas y el 33.1% de los establecimientos. Así mismo, las industrias manufactureras también representan un alto porcentaje, con 10.2% de las empresas y 9.7% establecimientos.



Paralelamente, algunas actividades económicas se destacan por presentar un porcentaje de participación mucho mayor en establecimientos que en empresas. Son éstas “Suministro de electricidad, gas, vapor y aire acondicionado”, “Actividades financieras y de seguros” y “Actividades artísticas, de entretenimiento y recreativas”. Empezando por esta última, se debe fundamentalmente, a la gran cantidad de bancas de apuestas en el país que se concentran en este sector. Siguiendo con la de suministro de electricidad, gas, vapor y aire acondicionado, éstas pueden deberse a que esta actividad la componen mayormente los establecimientos dedicados a la generación de energía eléctrica, su transmisión desde las instalaciones de generación a los centros de distribución, y su distribución a los usuarios finales, así como los establecimientos que se dedican a la producción de hielo, incluido hielo para la elaboración de productos alimenticios y para otros fines (p. ej., para refrigeración).

Por último, las actividades financieras y de seguros, salen con mayor proporción de establecimientos que empresas, debido mayormente a los distintos organismos de intermediación monetaria tales como bancos, asociaciones y cooperativas de ahorro y crédito; así como la clase de actividad dedicadas a otras actividades de concesión de crédito como las denominadas “financieras”, casas de empeño y montes de piedad, y finalmente debido también, a la clase de actividad dedicada al suministro de servicios de seguros distintos de los seguros de vida, tales como seguros de accidentes y contra incendios, seguros médicos, seguros de viajes, etc. Para mayor claridad podemos observar el cuadro número 1, donde se presentan las secciones y las clases de actividad económica con mayor incremento porcentual de establecimientos respecto a empresas.

Cuadro 1

REPÚBLICA DOMINICANA: Variación porcentual de establecimientos respecto a empresas, según sección y clase de actividad económica, CIU Rev. 4, año 2012

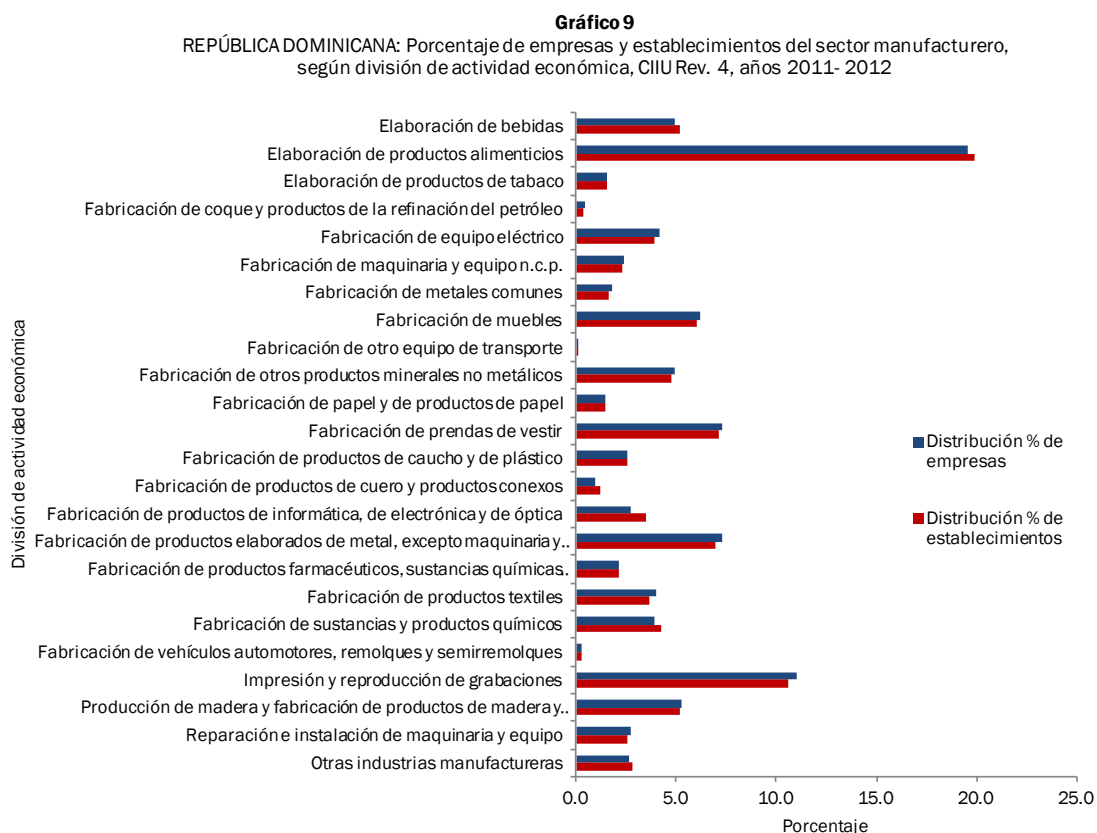
Descripción de actividad económica	Variación porcentual
Suministro de electricidad, gas, vapor y aire acondicionado	382.1
Generación, transmisión y distribución de energía eléctrica	428.0
Actividades financieras y de seguros	27.1
Otros tipos de intermediación monetaria	341.1
Otras actividades de concesión de crédito	3.4
Seguros generales	79.2
Actividades artísticas, de entretenimiento y recreativas	240.8
Actividades de juegos de azar y apuestas	577.6

Nota: Solo se presentaron las secciones con un incremento porcentual de establecimientos respecto a empresas bastante significativo.

2.2.2 Actividad de los establecimientos: Sector Industrial

La estructura del sector industrial también es muy similar para empresas y establecimientos. Encabezando la lista la elaboración de productos alimenticios con un 19.5% de las empresas y 19.9% de los establecimientos. Así mismo, las actividades de impresión y reproducción de grabaciones representaron un 11.0% de las empresas y 10.6% de los establecimientos.

Por otro lado, la fabricación de productos de informática, de electrónica y de óptica es la actividad donde la diferencia en la representación de empresas y establecimientos es mayor, donde los establecimientos representan 0.8 puntos porcentuales más de lo que presentan estas empresas.



Realizando un zoom (Ver cuadro 2) a las divisiones de actividad económica, se observa que las clases de actividad económica que representan un significativo incremento porcentual de establecimientos respecto a empresas son las empresas dedicadas a la elaboración de bebidas malteadas y de malta con un 500.0%, seguido de las empresas dedicadas a fabricación de abonos y compuestos de nitrógeno con un incremento de 283.3%, la fabricación de instrumentos ópticos y equipo fotográfico con un 79.0%, la elaboración de productos lácteos con un 67.0% y la fabricación de joyas y artículos conexos con un 20.6%.

Cuadro 2

REPÚBLICA DOMINICANA: Variación porcentual de establecimientos manufactureros respecto a empresas manufactureras, según clase de actividad económica, CIIU Rev. 4, año 2012

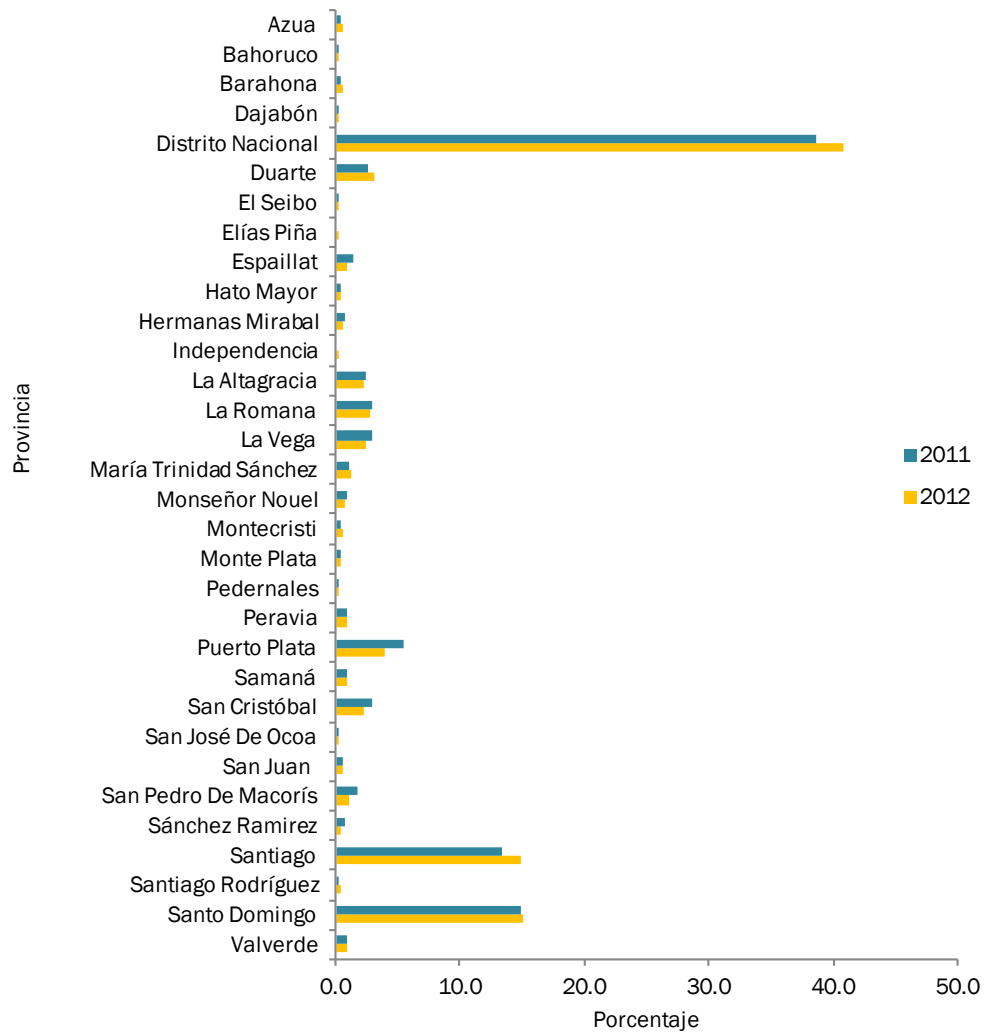
Descripción de actividad económica	Variación porcentual
Elaboración de productos lácteos	67.0
Elaboración de bebidas malteadas y de malta	500.0
Fabricación de calzado	47.6
Fabricación abonos y compuestos de nitrógeno	283.3
Fabricación de instrumentos ópticos y equipo fotográfico	79.0
Fabricación de joyas y artículos conexos	20.6

Nota: Solo se presentaron las clases de actividad económica con un incremento porcentual de establecimientos respecto a empresas bastante significativo.

2.2.3 Distribución geográfica de los establecimientos

En el gráfico 10 se muestra la distribución de los establecimientos según la provincia de ubicación, tanto para 2011 como 2012. El Distrito Nacional pasó de representar el 38.7% en 2011 a representar un 40.8% en el 2012, aumentando su participación en 2.1 puntos porcentuales. Santiago también aumentó su representatividad en 1.5 puntos porcentuales, pasando de 13.4% a 14.9%, entre tanto que Santo Domingo solo aumentó 0.1 %. Por otro lado, también se observa que no existen significativas variaciones en la representatividad de la mayoría de las provincias, destacándose las provincias que tienen en general menor participación en el total de establecimientos del DEE.

Gráfico 10
 REPÚBLICA DOMINICANA: Distribución porcentual de establecimiento registrados, según provincia, años 2011-2012



3. Resultados generales

Cuadro 1

REPÚBLICA DOMINICANA: Variación porcentual de establecimientos respecto a empresas, según sección y clase de actividad económica, CIU Rev. 4, año 2012

Descripción de actividad económica	Variación porcentual
Suministro de electricidad, gas, vapor y aire acondicionado	382.1
Generación, transmisión y distribución de energía eléctrica	428.0
Actividades financieras y de seguros	27.1
Otros tipos de intermediación monetaria	341.1
Otras actividades de concesión de crédito	3.4
Seguros generales	79.2
Actividades artísticas, de entretenimiento y recreativas	240.8
Actividades de juegos de azar y apuestas	577.6

Nota: Solo se presentaron las secciones con un incremento porcentual de establecimientos respecto a empresas bastante significativos

Cuadro 2

REPÚBLICA DOMINICANA: Variación porcentual de establecimientos manufactureros, respecto a empresas manufactureras, según clase de actividad económica, CIU Rev. 4, año 2012

Descripción de actividad económica	Variación porcentual
Elaboración de productos lácteos	67.0
Elaboración de bebidas malteadas y de malta	500.0
Fabricación de calzado	47.6
Fabricación abonos y compuestos de nitrógeno	283.3
Fabricación de instrumentos ópticos y equipo fotográfico	79.0
Fabricación de joyas y artículos conexos	20.6

Nota: Solo se presentaron las secciones con un incremento porcentual de establecimientos respecto a empresas bastante significativos

Cuadro 3
 REPÚBLICA DOMINICANA: Distribución de empresas registradas, según sección
 y división de actividad económica, CIIU Rev. 4, al año 2012

Sección	Descripción por división de actividad económica	Empresas	Distribución %
	Total	50,350	100.0
A	Agricultura, ganadería, silvicultura y pesca	585	1.2
	Agricultura, ganadería, caza y actividades de servicios conexas	567	1.1
	Silvicultura y extracción de madera	8	0.0
	Pesca y acuicultura	10	0.0
B	Explotación de minas y canteras	97	0.2
	Extracción de carbón de piedra y lignito	5	0.0
	Extracción de petróleo crudo y gas natural	1	0.0
	Extracción de minerales metalíferos	12	0.0
	Explotación de otras minas y canteras	78	0.2
	Actividades de apoyo a la explotación de minas	1	0.0
C	Industrias manufactureras	5,127	10.2
	Elaboración de productos alimenticios	1,002	2.0
	Elaboración de bebidas	253	0.5
	Elaboración de productos de tabaco	80	0.2
	Fabricación de productos textiles	190	0.4
	Fabricación de prendas de vestir	375	0.7
	Fabricación de productos de cuero y productos conexos	47	0.1
	Producción de madera y fabricación de productos de madera y corcho, excepto muebles; fabricación de artículos de paja y de materiales trenzables	270	0.5
	Fabricación de papel y de productos de papel	75	0.1
	Impresión y reproducción de grabaciones	566	1.1
	Fabricación de coque y productos de la refinación del petróleo	21	0.0
	Fabricación de sustancias y productos químicos	205	0.4
	Fabricación de productos farmacéuticos, sustancias químicas medicinales y productos botánicos de uso farmacéutico	111	0.2
	Fabricación de productos de caucho y de plástico	133	0.3
	Fabricación de otros productos minerales no metálicos	252	0.5
	Fabricación de metales comunes	90	0.2
	Fabricación de productos elaborados de metal, excepto maquinaria y equipo	372	0.7
	Fabricación de productos de informática, de electrónica y de óptica	141	0.3
	Fabricación de equipo eléctrico	213	0.4
	Fabricación de maquinaria y equipo n.c.p.	123	0.2
	Fabricación de vehículos automotores, remolques y semirremolques	14	0.0
	Fabricación de otro equipo de transporte	5	0.0
	Fabricación de muebles	317	0.6
	Otras industrias manufactureras	134	0.3
	Reparación e instalación de maquinaria y equipo	138	0.3
D	Suministro de electricidad, gas, vapor y aire acondicionado	55	0.1
	Suministro de electricidad, gas, vapor y aire acondicionado	55	0.1
E	Suministro de agua; evacuación de aguas residuales, gestión de desechos y descontaminación	86	0.2
	Captación, tratamiento y distribución de agua	23	0.0
	Evacuación de aguas residuales	2	0.0

Cuadro 3, continuación...

Sección	Descripción por división de actividad económica	Empresas	Distribución %
	Recogida, tratamiento y eliminación de desechos; recuperación de materiales	56	0.1
	Actividades de descontaminación y otros servicios de gestión de desechos	5	0.0
F	Construcción	1,912	3.8
	Construcción de edificios	1,374	2.7
	Obras de ingeniería civil	101	0.2
	Actividades especializadas de construcción	437	0.9
G	Comercio al por mayor y al por menor; reparación de vehículos automotores y motocicletas	17,182	34.1
	Comercio al por mayor y al por menor y reparación de vehículos automotores y motocicletas	3,697	7.3
	Comercio al por mayor, excepto el de vehículos automotores y motocicletas	3,167	6.3
	Comercio al por menor, excepto el de vehículos automotores y motocicletas	10,318	20.5
H	Transporte y almacenamiento	1,189	2.4
	Transporte por vía terrestre y transporte por tuberías	677	1.3
	Transporte por vía acuática	62	0.1
	Transporte por vía aérea	90	0.2
	Almacenamiento y actividades de apoyo al transporte	309	0.6
	Actividades postales y de mensajería	51	0.1
I	Actividades de alojamiento y de servicio de comidas	3,077	6.1
	Actividades de alojamiento	1,402	2.8
	Actividades de servicio de comidas y bebidas	1,675	3.3
J	Información y comunicaciones	1,159	2.3
	Actividades de edición	69	0.1
	Actividades de producción de películas cinematográficas, vídeos y programas de televisión, grabación de sonido y edición de música	83	0.2
	Actividades de programación y transmisión	142	0.3
	Telecomunicaciones	507	1.0
	Programación informática, consultoría de informática y actividades conexas	312	0.6
	Actividades de servicios de información	46	0.1
K	Actividades financieras y de seguros	2,984	5.9
	Actividades de servicios financieros, excepto las de seguros y fondos de pensiones	2,223	4.4
	Seguros, reaseguros y fondos de pensiones, excepto planes de seguridad social de afiliación obligatoria	163	0.3
	Actividades auxiliares de las actividades de servicios financieros	598	1.2
L	Actividades inmobiliarias	2,813	5.6
	Actividades inmobiliarias	2,813	5.6
M	Actividades profesionales, científicas y técnicas	3,955	7.9
	Actividades jurídicas y de contabilidad	1,373	2.7
	Actividades de oficinas principales; actividades de consultoría de gestión	496	1.0
	Actividades de arquitectura e ingeniería; ensayos y análisis técnicos	971	1.9
	Investigación científica y desarrollo	29	0.1
	Publicidad y estudios de mercado	591	1.2
	Otras actividades profesionales, científicas y técnicas	355	0.7
	Actividades veterinarias	140	0.3
N	Actividades de servicios administrativos y de apoyo	1,654	3.3
	Actividades de alquiler y arrendamiento	364	0.7
	Actividades de empleo	63	0.1

Cuadro 3

Sección	Descripción por división de actividad económica	Empresas	Distribución %
	Actividades de agencias de viajes y operadores turísticos y servicios de reservas y actividades conexas	543	1.1
	Actividades de seguridad e investigación	304	0.6
	Actividades de servicios a edificios y de paisajismo	221	0.4
	Actividades administrativas y de apoyo de oficina y otras actividades de apoyo a las empresas	159	0.3
O	Administración pública y la defensa; planes de seguridad social de afiliación obligatoria	158	0.3
	Administración pública y la defensa; planes de seguridad social de afiliación obligatoria	158	0.3
P	Enseñanza	2,950	5.9
	Enseñanza	2,950	5.9
Q	Actividades de atención de la salud humana y de asistencia social	1,946	3.9
	Actividades de atención de la salud humana	1,800	3.6
	Actividades de atención en instituciones	55	0.1
	Actividades de asistencia social sin alojamiento	91	0.2
R	Actividades artísticas, de entretenimiento y recreativas	804	1.6
	Actividades creativas, artísticas y de entretenimiento	82	0.2
	Actividades de bibliotecas, archivos y museos y otras actividades culturales	38	0.1
	Actividades de juegos de azar y apuestas	335	0.7
	Actividades deportivas, de esparcimiento y recreativas	349	0.7
S	Otras actividades de servicios	2,450	4.9
	Actividades de asociaciones	783	1.6
	Reparación de ordenadores y de efectos personales y enseres domésticos	439	0.9
	Otras actividades de servicios personales	1,228	2.4
T	Actividades de los hogares como empleadores; actividades no diferenciadas de los hogares como productores de bienes y servicios para uso propio	137	0.3
	Actividades de los hogares como empleadores de personal doméstico	136	0.3
	Actividades no diferenciadas de los hogares como productores de bienes y servicios para uso propio	1	0.0
U	Actividades de organizaciones y órganos extraterritoriales	30	0.1
	Actividades de organizaciones y órganos extraterritoriales	30	0.1

Cuadro 4

REPÚBLICA DOMINICANA: Distribución de establecimientos registrados, según sección y división de actividad económica, CIU Rev. 4, al año 2012

Sección	Descripción por división de actividad económica	Establecimientos	Distribución %
	Total	56,172	100.0
A	Agricultura, ganadería, silvicultura y pesca	596	1.1
	Agricultura, ganadería, caza y actividades de servicios conexas	578	1.0
	Silvicultura y extracción de madera	8	0.0
	Pesca y acuicultura	10	0.0
B	Explotación de minas y canteras	98	0.2
	Extracción de carbón de piedra y lignito	5	0.0
	Extracción de petróleo crudo y gas natural	1	0.0
	Extracción de minerales metalíferos	12	0.0
	Explotación de otras minas y canteras	79	0.1
	Actividades de apoyo a la explotación de minas	1	0.0
C	Industrias manufactureras	5,423	9.7
	Elaboración de productos alimenticios	1,080	1.9
	Elaboración de bebidas	283	0.5
	Elaboración de productos de tabaco	82	0.1
	Fabricación de productos textiles	196	0.3
	Fabricación de prendas de vestir	387	0.7
	Fabricación de productos de cuero y productos conexos	67	0.1
	Producción de madera y fabricación de productos de madera y corcho, excepto muebles; fabricación de artículos de paja y de materiales trenzables	279	0.5
	Fabricación de papel y de productos de papel	81	0.1
	Impresión y reproducción de grabaciones	575	1.0
	Fabricación de coque y productos de la refinación del petróleo	21	0.0
	Fabricación de sustancias y productos químicos	231	0.4
	Fabricación de productos farmacéuticos, sustancias químicas medicinales y productos botánicos de uso farmacéutico	115	0.2
	Fabricación de productos de caucho y de plástico	139	0.2
	Fabricación de otros productos minerales no metálicos	259	0.5
	Fabricación de metales comunes	90	0.2
	Fabricación de productos elaborados de metal, excepto maquinaria y equipo	376	0.7
	Fabricación de productos de informática, de electrónica y de óptica	190	0.3
	Fabricación de equipo eléctrico	213	0.4
	Fabricación de maquinaria y equipo n.c.p.	125	0.2
	Fabricación de vehículos automotores, remolques y semirremolques	14	0.0
	Fabricación de otro equipo de transporte	5	0.0
	Fabricación de muebles	325	0.6
	Otras industrias manufactureras	151	0.3
	Reparación e instalación de maquinaria y equipo	139	0.2
D	Suministro de electricidad, gas, vapor y aire acondicionado	269	0.5
	Suministro de electricidad, gas, vapor y aire acondicionado	269	0.5
E	Suministro de agua; evacuación de aguas residuales, gestión de desechos y descontaminación	88	0.2
	Captación, tratamiento y distribución de agua	23	0.0
	Evacuación de aguas residuales	2	0.0
	Recogida, tratamiento y eliminación de desechos; recuperación de materiales	58	0.1

Cuadro 4, continuación...

Sección	Descripción por división de actividad económica	Establecimientos	Distribución %
	Actividades de descontaminación y otros servicios de gestión de desechos	5	0.0
F	Construcción	1,947	3.5
	Construcción de edificios	1,395	2.5
	Obras de ingeniería civil	102	0.2
	Actividades especializadas de construcción	450	0.8
G	Comercio al por mayor y al por menor; reparación de vehículos automotores y motocicletas	18,605	33.1
	Comercio al por mayor y al por menor y reparación de vehículos automotores y motocicletas	3,837	6.8
	Comercio al por mayor, excepto el de vehículos automotores y motocicletas	3,393	6.0
	Comercio al por menor, excepto el de vehículos automotores y motocicletas	11,375	20.3
H	Transporte y almacenamiento	1,322	2.4
	Transporte por vía terrestre y transporte por tuberías	726	1.3
	Transporte por vía acuática	80	0.1
	Transporte por vía aérea	107	0.2
	Almacenamiento y actividades de apoyo al transporte	338	0.6
	Actividades postales y de mensajería	71	0.1
I	Actividades de alojamiento y de servicio de comidas	3,261	5.8
	Actividades de alojamiento	1,431	2.5
	Actividades de servicio de comidas y bebidas	1,830	3.3
J	Información y comunicaciones	1,313	2.3
	Actividades de edición	76	0.1
	Actividades de producción de películas cinematográficas, videos y programas de televisión, grabación de sonido y edición de música	94	0.2
	Actividades de programación y transmisión	142	0.3
	Telecomunicaciones	642	1.1
	Programación informática, consultoría de informática y actividades conexas	313	0.6
	Actividades de servicios de información	46	0.1
K	Actividades financieras y de seguros	3,792	6.8
	Actividades de servicios financieros, excepto las de seguros y fondos de pensiones	2,862	5.1
	Seguros, reaseguros y fondos de pensiones, excepto planes de seguridad social de afiliación obligatoria	267	0.5
	Actividades auxiliares de las actividades de servicios financieros	663	1.2
L	Actividades inmobiliarias	2,847	5.1
	Actividades inmobiliarias	2,847	5.1
M	Actividades profesionales, científicas y técnicas	3,991	7.1
	Actividades jurídicas y de contabilidad	1,377	2.5
	Actividades de oficinas principales; actividades de consultoría de gestión	500	0.9
	Actividades de arquitectura e ingeniería; ensayos y análisis técnicos	974	1.7
	Investigación científica y desarrollo	29	0.1
	Publicidad y estudios de mercado	599	1.1
	Otras actividades profesionales, científicas y técnicas	370	0.7
	Actividades veterinarias	142	0.3
N	Actividades de servicios administrativos y de apoyo	1,746	3.1
	Actividades de alquiler y arrendamiento	372	0.7
	Actividades de empleo	63	0.1

Cuadro 4

Sección	Descripción por división de actividad económica	Establecimientos	Distribución %
	Actividades de agencias de viajes y operadores turísticos y servicios de reservas y actividades conexas	584	1.0
	Actividades de seguridad e investigación	333	0.6
	Actividades de servicios a edificios y de paisajismo	221	0.4
	Actividades administrativas y de apoyo de oficina y otras actividades de apoyo a las empresas	173	0.3
O	Administración pública y la defensa; planes de seguridad social de afiliación obligatoria	158	0.3
	Administración pública y la defensa; planes de seguridad social de afiliación obligatoria	158	0.3
P	Enseñanza	3,186	5.7
	Enseñanza	3,186	5.7
Q	Actividades de atención de la salud humana y de asistencia social	1,996	3.6
	Actividades de atención de la salud humana	1,849	3.3
	Actividades de atención en instituciones	56	0.1
	Actividades de asistencia social sin alojamiento	91	0.2
R	Actividades artísticas, de entretenimiento y recreativas	2,740	4.9
	Actividades creativas, artísticas y de entretenimiento	82	0.1
	Actividades de bibliotecas, archivos y museos y otras actividades culturales	38	0.1
	Actividades de juegos de azar y apuestas	2,270	4.0
	Actividades deportivas, de esparcimiento y recreativas	350	0.6
S	Otras actividades de servicios	2,627	4.7
	Actividades de asociaciones	945	1.7
	Reparación de ordenadores y de efectos personales y enseres domésticos	442	0.8
	Otras actividades de servicios personales	1,240	2.2
T	Actividades de los hogares como empleadores; actividades no diferenciadas de los hogares como productores de bienes y servicios para uso propio	137	0.2
	Actividades de los hogares como empleadores de personal doméstico	136	0.2
	Actividades no diferenciadas de los hogares como productores de bienes y servicios para uso propio	1	0.0
U	Actividades de organizaciones y órganos extraterritoriales	30	0.1
	Actividades de organizaciones y órganos extraterritoriales	30	0.1

Cuadro 5
REPÚBLICA DOMINICANA: Distribución de empresas registradas,
según provincia, al año 2012

Provincias	Empresas	Distribución %
Total	50,350	100.0
Azua	276	0.5
Baoruco	52	0.1
Barahona	335	0.7
Dajabón	148	0.3
Distrito Nacional	21123	42.0
Duarte	1566	3.1
El Seibo	152	0.3
Elías Piña	21	0.0
Españolat	397	0.8
Hato Mayor	241	0.5
Hermanas Mirabal	276	0.5
Independencia	18	0.0
La Altagracia	1127	2.2
La Romana	1435	2.9
La Vega	1122	2.2
María Trinidad Sánchez	607	1.2
Monseñor Nouel	396	0.8
Monte Cristi	235	0.5
Monte Plata	180	0.4
Pedernales	27	0.1
Peravia	412	0.8
Puerto Plata	2053	4.1
Samaná	465	0.9
San Cristóbal	1109	2.2
San José De Ocoa	129	0.3
San Juan	287	0.6
San Pedro De Macorís	509	1.0
Sánchez Ramirez	190	0.4
Santiago	7559	15.0
Santiago Rodríguez	185	0.4
Santo Domingo	7267	14.4
Valverde	447	0.9
En blanco*	4	0.0

(*): En blanco hace referencia a aquellas empresas que no declararon la provincia en donde están ubicadas

Cuadro 6

REPÚBLICA DOMINICANA: Distribución de establecimiento registrados,
según provincia, al año 2012

Provincias	Establecimientos	Distribución %
Total	56,172	100.0
Azua	308	0.5
Baoruco	64	0.1
Barahona	370	0.7
Dajabón	165	0.3
Distrito Nacional	22,927	40.8
Duarte	1,713	3.0
El Seibo	178	0.3
Elías Piña	28	0.0
Españillat	497	0.9
Hato Mayor	274	0.5
Hermanas Mirabal	330	0.6
Independencia	32	0.1
La Altagracia	1,297	2.3
La Romana	1,604	2.9
La Vega	1,348	2.4
María Trinidad Sánchez	674	1.2
Monseñor Nouel	468	0.8
Monte Cristi	283	0.5
Monte Plata	208	0.4
Pedernales	27	0.0
Peravia	479	0.9
Puerto Plata	2,256	4.0
Samaná	498	0.9
San Cristóbal	1,253	2.2
San José De Ocoa	147	0.3
San Juan	342	0.6
San Pedro De Macorís	635	1.1
Sánchez Ramirez	239	0.4
Santiago	8,371	14.9
Santiago Rodríguez	203	0.4
Santo Domingo	8,413	15.0
Valverde	532	0.9
En blanco*	9	0.0

(*): En blanco hace referencia a aquellos establecimientos que no
declararon la provincia en donde están ubicados

Cuadro 7
 REPÚBLICA DOMINICANA: Empresas registradas por rango de ocupados, según sección y división de actividad económica, CIIU Rev. 4, al año 2012

Sección	Descripción por división de actividad económica	Rango de ocupados										
		Total	De 1 a 9		De 10 a 49		De 50 a 99		De 100 a 249		De 250 o más	
		general	1 a 9	10 a 49	50 a 99	100 a 249	250 o más	blanco*	blanco*	blanco*	blanco*	
	Total	50,350	32,300	10,758	1,405	935	792	4,160				
A	Agricultura, ganadería, silvicultura y pesca	585	309	160	31	22	22	22	22	22	22	41
	Agricultura, ganadería, caza y actividades de servicios conexas	567	300	155	30	22	22	22	22	22	22	38
	Silvicultura y extracción de madera	8	4	1	0	0	0	0	0	0	0	3
	Pesca y acuicultura	10	5	4	1	0	0	0	0	0	0	0
B	Explotación de minas y canteras	97	23	31	5	3	3	3	3	5	5	30
	Extracción de carbón de piedra y lignito	5	1	3	1	0	0	0	0	0	0	0
	Extracción de petróleo crudo y gas natural	1	1	0	0	0	0	0	0	0	0	0
	Extracción de minerales metalíferos	12	4	6	0	1	1	1	1	1	1	0
	Explotación de otras minas y canteras	78	17	21	4	2	2	2	2	4	4	30
	Actividades de apoyo a la explotación de minas	1	0	1	0	0	0	0	0	0	0	0
C	Industrias manufactureras	5,127	2,979	1,274	246	208	210	210	210	210	210	210
	Elaboración de productos alimenticios	1,002	499	301	50	47	34	34	34	34	34	71
	Elaboración de bebidas	253	136	68	15	11	15	15	15	15	15	8
	Elaboración de productos de tabaco	80	24	14	11	13	18	18	18	18	18	0
	Fabricación de productos textiles	190	100	51	8	3	19	19	19	19	19	9
	Fabricación de prendas de vestir	375	215	59	17	32	36	36	36	36	36	16
	Fabricación de productos de cuero y productos conexos	47	21	13	1	2	9	9	9	9	9	1
	Producción de madera y fabricación de productos de madera y corcho, excepto muebles; fabricación de artículos de paja y de materiales trenzables	270	211	51	5	0	2	2	2	2	2	1
	Fabricación de papel y de productos de papel	75	28	26	9	8	4	4	4	4	4	0
	Impresión y reproducción de grabaciones	566	420	92	16	7	4	4	4	4	4	27
	Fabricación de coque y productos de la refinación del petróleo	21	10	3	4	4	0	0	0	0	0	0
	Fabricación de sustancias y productos químicos	205	115	54	15	8	9	9	9	9	9	4
	Fabricación de productos farmacéuticos, sustancias químicas medicinales y productos botánicos de uso farmacéutico	111	54	29	8	9	7	7	7	7	7	4
	Fabricación de productos de caucho y de plástico	133	42	49	16	14	9	9	9	9	9	3
	Fabricación de otros productos minerales no metálicos	252	125	79	16	14	6	6	6	6	6	12
	Fabricación de metales comunes	90	47	27	5	4	5	5	5	5	5	2
	Fabricación de productos elaborados de metal, excepto maquinaria y equipo	372	237	95	12	5	5	5	5	5	5	18

Cuadro 7, continuación...

Sección	Descripción por división de actividad económica	Total general	Rango de ocupados										En blanco*		
			De 1 a 9	De 10 a 49	De 50 a 99	De 100 a 249	De 250 o más								
	Fabricación de productos de informática, de electrónica y de óptica	141	94	23	8	3	9	4							
	Fabricación de equipo eléctrico	213	142	45	9	7	5	5							
	Fabricación de maquinaria y equipo n.c.p.	123	89	30	3	1	0	0							
	Fabricación de vehículos automotores, remolques y semirremolques	14	9	2	1	0	1	1							
	Fabricación de otro equipo de transporte	5	4	1	0	0	0	0							
	Fabricación de muebles	317	184	104	10	5	1	13							
	Otras industrias manufactureras	134	64	36	6	9	11	8							
	Reparación e instalación de maquinaria y equipo	138	109	22	1	2	1	3							
D	Suministro de electricidad, gas, vapor y aire acondicionado	55	19	15	9	6	6	0							
	Suministro de electricidad, gas, vapor y aire acondicionado	55	19	15	9	6	6	0							
E	Suministro de agua; evacuación de aguas residuales, gestión de desechos y descontaminación	86	47	23	5	3	5	3							
	Captación, tratamiento y distribución de agua	23	12	5	0	1	4	1							
	Evacuación de aguas residuales	2	2	0	0	0	0	0							
	Recogida, tratamiento y eliminación de desechos; recuperación de materiales	56	31	18	3	2	0	2							
	Actividades de descontaminación y otros servicios de gestión de desechos	5	2	0	2	0	1	0							
F	Construcción	1,912	1,340	414	38	31	23	66							
	Construcción de edificios	1,374	1,002	278	27	22	20	25							
	Obras de ingeniería civil	101	54	18	4	2	1	22							
	Actividades especializadas de construcción	437	284	118	7	7	2	19							
G	Comercio al por mayor y al por menor; reparación de vehículos automotores y motocicletas	17,182	11,868	3,447	327	148	80	1,312							
	Comercio al por mayor y al por menor y reparación de vehículos automotores y motocicletas	3,697	2,736	732	47	18	11	153							
	Comercio al por mayor, excepto el de vehículos automotores y motocicletas	3,167	2,044	837	112	55	23	96							
	Comercio al por menor, excepto el de vehículos automotores y motocicletas	10,318	7,088	1,878	168	75	46	1,063							
H	Transporte y almacenamiento	1,189	718	341	50	31	19	30							
	Transporte por vía terrestre y transporte por tuberías	677	422	189	24	13	4	25							
	Transporte por vía acuática	62	34	20	4	2	1	1							
	Transporte por vía aérea	90	48	29	6	5	1	1							
	Almacenamiento y actividades de apoyo al transporte	309	192	85	10	9	10	3							
	Actividades postales y de mensajería	51	22	18	6	2	3	0							
I	Actividades de alojamiento y de servicio de comidas	3,077	1,479	661	84	50	64	739							
	Actividades de alojamiento	1,402	436	206	42	29	54	635							
	Actividades de servicio de comidas y bebidas	1,675	1,043	455	42	21	10	104							

Cuadro 7, continuación...

Sección	Descripción por división de actividad económica	Total general	Rango de ocupados										En blanco*	
			1 a 9	De 10 a 99	De 100 a 249	De 250 o más	De 10 a 49	De 50 a 99	De 100 a 249	De 250 o más				
J	Información y comunicaciones	1,159	771	303	25	15	22	23						
	Actividades de edición	69	31	24	5	1	4	4						
	Actividades de producción de películas cinematográficas, videos y programas de televisión, grabación de sonido y edición de música	83	59	19	1	1	2	1						
	Actividades de programación y transmisión	142	89	45	2	1	1	4						
	Telecomunicaciones	507	334	130	15	10	12	6						
	Programación informática, consultoría de informática y actividades conexas	312	225	76	2	1	3	5						
	Actividades de servicios de información	46	33	9	0	1	0	3						
K	Actividades financieras y de seguros	2,984	2,187	514	84	63	53	83						
	Actividades de servicios financieros, excepto las de seguros y fondos de pensiones	2,223	1,654	362	59	40	36	72						
	Seguros, reaseguros y fondos de pensiones, excepto planes de seguridad social de afiliación obligatoria	163	91	27	13	14	12	6						
	Actividades auxiliares de las actividades de servicios financieros	598	442	125	12	9	5	5						
L	Actividades inmobiliarias	2,813	2,308	372	33	14	8	78						
	Actividades inmobiliarias	2,813	2,308	372	33	14	8	78						
M	Actividades profesionales, científicas y técnicas	3,955	2,962	673	70	31	25	194						
	Actividades jurídicas y de contabilidad	1,373	1,080	204	17	5	4	63						
	Actividades de oficinas principales; actividades de consultoría de gestión	496	398	67	8	7	7	9						
	Actividades de arquitectura e ingeniería; ensayos y análisis técnicos	971	689	158	19	10	9	86						
	Investigación científica y desarrollo	29	20	6	1	0	2	0						
	Publicidad y estudios de mercado	591	413	146	17	5	0	10						
	Otras actividades profesionales, científicas y técnicas	355	264	63	5	4	3	16						
	Actividades veterinarias	140	98	29	3	0	0	10						
N	Actividades de servicios administrativos y de apoyo	1,654	1,076	354	81	61	56	26						
	Actividades de alquiler y arrendamiento	364	277	63	8	4	1	11						
	Actividades de empleo	63	30	22	5	1	4	1						
	Actividades de agencias de viajes y operadores turísticos y servicios de reservas y actividades conexas	543	389	113	18	12	9	2						
	Actividades de seguridad e investigación	304	133	83	32	28	27	1						
	Actividades de servicios a edificios y de paisajismo	221	147	39	11	10	5	9						
	Actividades administrativas y de apoyo de oficina; y otras actividades de apoyo a las empresas	159	100	34	7	6	10	2						
O	Administración pública y la defensa; planes de seguridad social de afiliación obligatoria	158	12	34	21	37	54	0						
	Administración pública y la defensa; planes de seguridad social de afiliación obligatoria	158	12	34	21	37	54	0						

Cuadro 7

Sección	Descripción por división de actividad económica	Rango de ocupados							En blanco*
		Total general	De 1 a 9	De 10 a 49	De 50 a 99	De 100 a 249	De 250 o más		
P	Enseñanza	2,950	721	1,007	126	55	39	1,002	
	Enseñanza	2,950	721	1,007	126	55	39	1,002	
Q	Actividades de atención de la salud humana y de asistencia social	1,946	1,322	374	55	67	44	84	
	Actividades de atención de la salud humana	1,800	1,241	321	51	62	42	83	
	Actividades de atención en instituciones	55	26	23	2	3	0	1	
	Actividades de asistencia social sin alojamiento	91	55	30	2	2	2	0	
R	Actividades artísticas, de entretenimiento y recreativas	804	392	199	46	46	35	86	
	Actividades creativas, artísticas y de entretenimiento	82	54	22	1	1	1	3	
	Actividades de bibliotecas, archivos y museos y otras actividades culturales	38	19	8	3	4	2	2	
	Actividades de juegos de azar y apuestas	335	119	72	27	24	24	69	
	Actividades deportivas, de esparcimiento y recreativas	349	200	97	15	17	8	12	
S	Otras actividades de servicios	2,450	1,636	545	68	41	21	139	
	Actividades de asociaciones	783	432	248	45	26	19	13	
	Reparación de ordenadores y de efectos personales y enseres domésticos	439	354	62	3	2	0	18	
	Otras actividades de servicios personales	1,228	850	235	20	13	2	108	
T	Actividades de los hogares como empleadores; actividades no diferenciadas de los hogares como productores de bienes y servicios para uso propio	137	113	9	0	1	0	14	
	Actividades de los hogares como empleadores de personal doméstico	136	113	9	0	1	0	13	
	Actividades no diferenciadas de los hogares como productores de bienes y servicios para uso propio	1	--	--	--	--	--	1	
U	Actividades de organizaciones y órganos extraterritoriales	30	18	8	1	2	1	0	
	Actividades de organizaciones y órganos extraterritoriales	30	18	8	1	2	1	0	

(*) En blanco hace referencia a aquellas empresas que no declararon el rango de ocupados
 (-): Datos no disponibles

Cuadro 8 REPÚBLICA DOMINICANA: Establecimientos registrados por rango de ocupados, según sección y división de actividad económica, CIU Rev. 4, al año 2012

Sección	Descripción por división de actividad económica	Rango de ocupados									
		Total general	De 1 a 9	De 10 a 49	De 50 a 99	De 100 a 249	De 250 o más	En blanco*			
Total		56,172	34,554	12,104	1,071	811	1,611	6,021			
A	Agricultura, ganadería, silvicultura y pesca	596	310	160	22	22	31	51			
	Agricultura, ganadería, caza y actividades de servicios conexas	578	301	155	22	22	30	48			
	Silvicultura y extracción de madera	8	4	1	0	0	0	3			
	Pesca y acuicultura	10	5	4	0	0	1	0			
B	Explotación de minas y canteras	98	23	32	3	5	5	30			
	Extracción de carbón de piedra y lignito	5	1	3	0	0	1	0			
	Extracción de petróleo crudo y gas natural	1	1	0	0	0	0	0			
	Extracción de minerales metalíferos	12	4	6	1	1	0	0			
	Explotación de otras minas y canteras	79	17	22	2	4	4	30			
	Actividades de apoyo a la explotación de minas	1	0	1	0	0	0	0			
C	Industrias manufactureras	5,423	3,112	1,320	244	210	269	268			
	Elaboración de productos alimenticios	1,080	574	303	47	34	50	72			
	Elaboración de bebidas	283	137	69	35	15	15	12			
	Elaboración de productos de tabaco	82	24	14	13	18	11	2			
	Fabricación de productos textiles	196	100	51	3	19	8	15			
	Fabricación de prendas de vestir	387	225	60	32	36	17	17			
	Fabricación de productos de cuero y productos conexos	67	21	13	12	9	11	1			
	Producción de madera y fabricación de productos de madera y corcho, excepto muebles; fabricación de artículos de paja y de materiales trenzables	279	213	52	0	2	5	7			
	Fabricación de papel y de productos de papel	81	29	28	8	4	9	3			
	Impresión y reproducción de grabaciones	575	424	92	7	4	16	32			
	Fabricación de coque y productos de la refinación del petróleo	21	10	3	4	0	4	0			
	Fabricación de sustancias y productos químicos	231	117	59	8	9	27	11			
	Fabricación de productos farmacéuticos, sustancias químicas medicinales y productos botánicos de uso farmacéutico	115	56	29	9	7	8	6			
	Fabricación de productos de caucho y de plástico	139	42	51	16	9	16	5			
	Fabricación de otros productos minerales no metálicos	259	127	80	14	6	16	16			
	Fabricación de metales comunes	90	47	27	4	5	5	2			
	Fabricación de productos elaborados de metal, excepto maquinaria y equipo	376	237	97	5	5	13	19			
	Fabricación de productos de informática, de electrónica y de óptica	190	113	50	3	9	8	7			

Cuadro 8, continuación...

Sección	Descripción por división de actividad económica	Rango de ocupados									
		Total general	De 1 a 9	De 10 a 49	De 50 a 99	De 100 a 249	De 250 o más	En blanco*			
	Fabricación de equipo eléctrico	213	142	45	7	5	9	5			
	Fabricación de maquinaria y equipo n.c.p.	125	89	30	1	0	3	2			
	Fabricación de vehículos automotores, remolques y semirremolques	14	9	2	0	1	1	1			
	Fabricación de otro equipo de transporte	5	4	1	0	0	0	0			
	Fabricación de muebles	325	191	104	5	1	10	14			
	Otras industrias manufactureras	151	71	38	9	11	6	16			
	Reparación e instalación de maquinaria y equipo	139	110	22	2	1	1	3			
D	Suministro de electricidad, gas, vapor y aire acondicionado	269	19	224	6	6	9	5			
	Suministro de electricidad, gas, vapor y aire acondicionado	269	19	224	6	6	9	5			
E	Suministro de agua; evacuación de aguas residuales, gestión de desechos y descontaminación	88	47	25	3	5	5	3			
	Captación, tratamiento y distribución de agua	23	12	5	1	4	0	1			
	Evacuación de aguas residuales	2	2	0	0	0	0	0			
	Recogida, tratamiento y eliminación de desechos; recuperación de materiales	58	31	20	2	0	3	2			
	Actividades de descontaminación y otros servicios de gestión de desechos	5	2	0	0	1	2	0			
F	Construcción	1,947	1,357	424	31	23	39	73			
	Construcción de edificios	1,395	1,014	282	22	20	28	29			
	Obras de ingeniería civil	102	54	18	2	1	4	23			
	Actividades especializadas de construcción	450	289	124	7	2	7	21			
G	Comercio al por mayor y al por menor; reparación de vehículos automotores y motocicletas	18,605	12,346	3,650	188	96	375	1,950			
	Comercio al por mayor y al por menor y reparación de vehículos automotores y motocicletas	3,837	2,825	764	18	11	48	171			
	Comercio al por mayor, excepto el de vehículos automotores y motocicletas	3,393	2,118	881	68	23	125	178			
	Comercio al por menor, excepto el de vehículos automotores y motocicletas	11,375	7,403	2,005	102	62	202	1,601			
H	Transporte y almacenamiento	1,322	779	383	31	20	70	39			
	Transporte por vía terrestre y transporte por tuberías	726	454	202	13	5	24	28			
	Transporte por vía acuática	80	36	34	2	1	4	3			
	Transporte por vía aérea	107	50	42	5	1	6	3			
	Almacenamiento y actividades de apoyo al transporte	338	217	87	9	10	10	5			
	Actividades postales y de mensajería	71	22	18	2	3	26	0			
I	Actividades de alojamiento y de servicio de comidas	3,261	1,500	773	50	64	98	776			
	Actividades de alojamiento	1,431	438	206	29	54	42	662			
	Actividades de servicio de comidas y bebidas	1,830	1,062	567	21	10	56	114			
J	Información y comunicaciones	1,313	827	320	16	22	78	50			
	Actividades de edición	76	32	25	1	4	5	9			

Cuadro 8, continuación...

Sección	Descripción por división de actividad económica	Rango de ocupados									
		Total general	De 1 a 9	De 10 a 49	De 50 a 99	De 100 a 249	De 250 o más	En blanco*			
	Actividades de producción de películas cinematográficas, vídeos y programas de televisión, grabación de sonido y edición de música	94	59	27	1	2	2	3			
	Actividades de programación y transmisión	142	89	45	1	1	2	4			
	Telecomunicaciones	642	388	138	11	12	67	26			
	Programación informática, consultoría de informática y actividades conexas	313	226	76	1	3	2	5			
	Actividades de servicios de información	46	33	9	1	0	0	3			
K	Actividades financieras y de seguros	3,792	2,345	1,067	121	53	122	84			
	Actividades de servicios financieros, excepto las de seguros y fondos de pensiones	2,862	1,759	809	98	36	88	72			
	Seguros, reaseguros y fondos de pensiones, excepto planes de seguridad social de afiliación obligatoria	267	121	92	14	12	22	6			
	Actividades auxiliares de las actividades de servicios financieros	663	465	166	9	5	12	6			
L	Actividades inmobiliarias	2,847	2,333	375	14	8	35	82			
	Actividades inmobiliarias	2,847	2,333	375	14	8	35	82			
M	Actividades profesionales, científicas y técnicas	3,991	2,990	674	31	25	70	201			
	Actividades jurídicas y de contabilidad	1,377	1,084	204	5	4	17	63			
	Actividades de oficinas principales; actividades de consultoría de gestión	500	402	67	7	7	8	9			
	Actividades de arquitectura e ingeniería; ensayos y análisis técnicos	974	692	158	10	9	19	86			
	Investigación científica y desarrollo	29	20	6	0	2	1	0			
	Publicidad y estudios de mercado	599	415	147	5	0	17	15			
	Otras actividades profesionales, científicas y técnicas	370	277	63	4	3	5	18			
	Actividades veterinarias	142	100	29	0	0	3	10			
N	Actividades de servicios administrativos y de apoyo	1,746	1,117	397	62	58	82	30			
	Actividades de alquiler y arrendamiento	372	280	68	4	1	8	11			
	Actividades de empleo	63	30	22	1	4	5	1			
	Actividades de agencias de viajes y operadores turísticos y servicios de reservas y actividades conexas	584	424	116	13	9	18	4			
	Actividades de seguridad e investigación	333	136	104	28	29	33	3			
	Actividades de servicios a edificios y de paisajismo	221	147	39	10	5	11	9			
	Actividades administrativas y de apoyo de oficina y otras actividades de apoyo a las empresas	173	100	48	6	10	7	2			
O	Administración pública y la defensa; planes de seguridad social de afiliación obligatoria	158	12	34	37	54	21	0			
	Administración pública y la defensa; planes de seguridad social de afiliación obligatoria	158	12	34	37	54	21	0			
P	Enseñanza	3,186	748	1,035	55	39	126	1,183			
	Enseñanza	3,186	748	1,035	55	39	126	1,183			

Cuadro 8

Sección	Descripción por división de actividad económica	Rango de ocupados									
		Total general	De 1 a 9	De 10 a 49	De 50 a 99	De 100 a 249	De 250 o más	En blanco*			
Q	Actividades de atención de la salud humana y de asistencia social	1,996	1,342	403	67	44	56	84			
	Actividades de atención de la salud humana	1,849	1,260	350	62	42	52	83			
	Actividades de atención en instituciones	56	27	23	3	0	2	1			
	Actividades de asistencia social sin alojamiento	91	55	30	2	2	2	0			
R	Actividades artísticas, de entretenimiento y recreativas	2,740	1,415	242	46	35	46	956			
	Actividades creativas, artísticas y de entretenimiento	82	54	22	1	1	1	3			
	Actividades de bibliotecas, archivos y museos y otras actividades culturales	38	19	8	4	2	3	2			
	Actividades de juegos de azar y apuestas	2,270	1,142	114	24	24	27	939			
	Actividades deportivas, de esparcimiento y recreativas	350	200	98	17	8	15	12			
S	Otras actividades de servicios	2,627	1,801	549	41	21	73	142			
	Actividades de asociaciones	945	588	248	26	19	50	14			
	Reparación de ordenadores y de efectos personales y enseres domésticos	442	354	63	2	0	3	20			
	Otras actividades de servicios personales	1,240	859	238	13	2	20	108			
T	Actividades de los hogares como empleadores; actividades no diferenciadas de los hogares como productores de bienes y servicios para uso propio	137	113	9	1	0	0	14			
	Actividades de los hogares como empleadores de personal doméstico	136	113	9	1	0	0	13			
	Actividades no diferenciadas de los hogares como productores de bienes y servicios para uso propio	1	--	--	--	--	--	1			
U	Actividades de organizaciones y órganos extraterritoriales	30	18	8	2	1	1	0			
	Actividades de organizaciones y órganos extraterritoriales	30	18	8	2	1	1	0			

(*) En blanco hace referencia a aquellas empresas que no declararon el rango de ocupados

(-): Datos no disponibles

Cuadro 9
 REPÚBLICA DOMINICANA: Empresas registradas por provincia, según sección y división de actividad económica, CIU Rev. 4, al año 2012

Sección	Descripción por división de actividad económica	Total general	Distrito Nacional		Azua	Bahoruco	Barahona	Dajabón
			21,123	276				
Total		50,350	21,123	276	52	335	148	
A	Agricultura, ganadería, silvicultura y pesca	585	166	7	0	1	1	
	Agricultura, ganadería, caza y actividades de servicios conexas	567	162	7	0	1	1	
	Silvicultura y extracción de madera	8	2	0	0	0	0	
	Pesca y acuicultura	10	2	0	0	0	0	
B	Explotación de minas y canteras	97	61	0	0	2	0	
	Extracción de carbón de piedra y lignito	5	3	0	0	0	0	
	Extracción de petróleo crudo y gas natural	1	1	0	0	0	0	
	Extracción de minerales metalíferos	12	7	0	0	0	0	
	Explotación de otras minas y canteras	78	49	0	0	2	0	
	Actividades de apoyo a la explotación de minas	1	1	0	0	0	0	
C	Industrias manufactureras	5,127	1,905	35	3	32	9	
	Elaboración de productos alimenticios	1,002	264	16	0	12	7	
	Elaboración de bebidas	253	83	1	1	2	1	
	Elaboración de productos de tabaco	80	12	0	0	0	0	
	Fabricación de productos textiles	190	75	0	0	2	0	
	Fabricación de prendas de vestir	375	128	1	0	1	0	
	Fabricación de productos de cuero y productos conexas	47	17	0	0	0	0	
	Producción de madera y fabricación de productos de madera y corcho, excepto muebles; fabricación de artículos de paja y de materiales trenzables	270	132	2	0	1	0	
	Fabricación de papel y de productos de papel	75	33	0	1	0	0	
	Impresión y reproducción de grabaciones	566	303	3	0	4	1	
	Fabricación de coque y productos de la refinación del petróleo	21	10	0	0	0	0	
	Fabricación de sustancias y productos químicos	205	77	1	0	0	0	
	Fabricación de productos farmacéuticos, sustancias químicas medicinales y productos botánicos de uso farmacéutico	111	45	0	0	0	0	
	Fabricación de productos de caucho y de plástico	133	46	0	0	0	0	
	Fabricación de otros productos minerales no metálicos	252	81	1	0	1	0	
	Fabricación de metales comunes	90	38	0	0	0	0	

Cuadro 9, continuación...

Sección Descripción por división de actividad económica	Total general	Distrito Nacional	Azuza	Bahoruco	Barahona	Dajabón
Fabricación de productos elaborados de metal, excepto maquinaria y equipo	372	116	2	1	0	0
Fabricación de productos de informática, de electrónica y de óptica	141	75	3	0	2	0
Fabricación de equipo eléctrico	213	109	0	0	2	0
Fabricación de maquinaria y equipo n.c.p.	123	64	0	0	3	0
Fabricación de vehículos automotores, remolques y semirremolques	14	4	0	0	0	0
Fabricación de otro equipo de transporte	5	2	0	0	0	0
Fabricación de muebles	317	101	2	0	2	0
Otras industrias manufactureras	134	40	1	0	0	0
Reparación e instalación de maquinaria y equipo	138	50	2	0	0	0
D Suministro de electricidad, gas, vapor y aire acondicionado	55	32	1	0	0	1
Suministro de electricidad, gas, vapor y aire acondicionado	55	32	1	0	0	1
E Suministro de agua; evacuación de aguas residuales, gestión de desechos y descontaminación	86	35	0	0	1	0
Captación, tratamiento y distribución de agua	23	8	0	0	0	0
Evacuación de aguas residuales	2	0	0	0	0	0
Recogida, tratamiento y eliminación de desechos; recuperación de materiales	56	24	0	0	1	0
Actividades de descontaminación y otros servicios de gestión de desechos	5	3	0	0	0	0
F Construcción	1,912	1,090	1	0	11	2
Construcción de edificios	1,374	814	1	0	8	2
Obras de ingeniería civil	101	54	0	0	2	0
Actividades especializadas de construcción	437	222	0	0	1	0
G Comercio al por mayor y al por menor; reparación de vehículos automotores y motocicletas	17,182	6,301	121	28	124	83
Comercio al por mayor y al por menor y reparación de vehículos automotores y motocicletas	3,697	1,511	16	2	12	12
Comercio al por mayor, excepto el de vehículos automotores y motocicletas	3,167	1,451	15	2	18	6
Comercio al por menor, excepto el de vehículos automotores y motocicletas	10,318	3,339	90	24	94	65
H Transporte y almacenamiento	1,189	521	8	0	6	4
Transporte por vía terrestre y transporte por tuberías	677	222	5	0	5	3
Transporte por vía acuática	62	34	0	0	0	0
Transporte por vía aérea	90	66	0	0	0	1
Almacenamiento y actividades de apoyo al transporte	309	161	3	0	1	0
Actividades postales y de mensajería	51	38	0	0	0	0

Cuadro 9, continuación...

Sección Descripción por división de actividad económica		Total general	Distrito Nacional	Azua	Bahoruco	Barahona	Dajabón
I	Actividades de alojamiento y de servicio de comidas	3,077	1,030	14	3	50	13
	Actividades de alojamiento	1,402	319	8	2	35	10
	Actividades de servicio de comidas y bebidas	1,675	711	6	1	15	3
J	Información y comunicaciones	1,159	674	9	1	9	2
	Actividades de edición	69	50	0	0	0	0
	Actividades de producción de películas cinematográficas, vídeos y programas de televisión, grabación de sonido y edición de música	83	56	0	0	2	0
	Actividades de programación y transmisión	142	70	2	0	0	1
	Telecomunicaciones	507	234	6	1	6	1
	Programación informática, consultoría de informática y actividades conexas	312	237	1	0	1	0
	Actividades de servicios de información	46	27	0	0	0	0
K	Actividades financieras y de seguros	2,984	1,518	10	2	14	7
	Actividades de servicios financieros, excepto las de seguros y fondos de pensiones	2,223	999	7	1	12	7
	Seguros, reaseguros y fondos de pensiones, excepto planes de seguridad social de afiliación obligatoria	163	121	0	0	0	0
	Actividades auxiliares de las actividades de servicios financieros	598	398	3	1	2	0
L	Actividades inmobiliarias	2,813	1,314	3	0	6	2
	Actividades inmobiliarias	2,813	1,314	3	0	6	2
M	Actividades profesionales, científicas y técnicas	3,955	2,325	9	0	11	3
	Actividades jurídicas y de contabilidad	1,373	770	6	0	2	2
	Actividades de oficinas principales; actividades de consultoría de gestión	496	270	1	0	1	0
	Actividades de arquitectura e ingeniería; ensayos y análisis técnicos	971	582	0	0	7	0
	Investigación científica y desarrollo	29	22	0	0	0	0
	Publicidad y estudios de mercado	591	451	0	0	0	0
	Otras actividades profesionales, científicas y técnicas	355	181	1	0	1	1
	Actividades veterinarias	140	49	1	0	0	0
N	Actividades de servicios administrativos y de apoyo	1,654	847	4	1	4	1
	Actividades de alquiler y arrendamiento	364	139	2	0	2	0
	Actividades de empleo	63	36	0	0	0	0
	Actividades de agencias de viajes y operadores turísticos y servicios de reservas y actividades conexas	543	262	1	0	1	0
	Actividades de seguridad e investigación	304	201	0	0	1	0
	Actividades de servicios a edificios y de paisajismo	221	135	1	1	0	0

Cuadro 9, continuación...

Sección	Descripción por división de actividad económica	Total general	Distrito Nacional	Azuza	Bahoruco	Barahona	Dajabón
	Actividades administrativas y de apoyo de oficina y otras actividades de apoyo a las empresas	159	74	0	0	0	1
O	Administración pública y la defensa; planes de seguridad social de afiliación obligatoria	158	61	1	3	5	2
	Administración pública y la defensa; planes de seguridad social de afiliación obligatoria	158	61	1	3	5	2
P	Enseñanza	2,950	823	20	6	30	5
	Enseñanza	2,950	823	20	6	30	5
Q	Actividades de atención de la salud humana y de asistencia social	1,946	740	17	2	16	5
	Actividades de atención de la salud humana	1,800	685	13	2	13	2
	Actividades de atención en instituciones	55	23	1	0	0	0
	Actividades de asistencia social sin alojamiento	91	32	3	0	3	3
R	Actividades artísticas, de entretenimiento y recreativas	804	340	6	1	2	4
	Actividades creativas, artísticas y de entretenimiento	82	54	0	0	0	0
	Actividades de bibliotecas, archivos y museos y otras actividades culturales	38	21	0	0	0	0
	Actividades de juegos de azar y apuestas	335	99	5	1	2	3
	Actividades deportivas, de esparcimiento y recreativas	349	166	1	0	0	1
S	Otras actividades de servicios	2,450	1,228	10	2	11	4
	Actividades de asociaciones	783	445	5	2	4	2
	Reparación de ordenadores y de efectos personales y enseres domésticos	439	229	4	0	2	0
	Otras actividades de servicios personales	1,228	554	1	0	5	2
T	Actividades de los hogares como empleadores; actividades no diferenciadas de los hogares como productores de bienes y servicios para uso propio	137	82	0	0	0	0
	Actividades de los hogares como empleadores de personal doméstico	136	82	0	0	0	0
	Actividades no diferenciadas de los hogares como productores de bienes y servicios para uso propio	1	0	0	0	0	0
U	Actividades de organizaciones y órganos extraterritoriales	30	30	0	0	0	0
	Actividades de organizaciones y órganos extraterritoriales	30	30	0	0	0	0

(*): En blanco hace referencia a aquellas empresas que no declararon la provincia en donde están ubicadas

Cuadro 9, continuación...

Sección	Descripción por división de actividad económica	Duarte	Elías Piña	El Seibo	Esballat	Independencia	La Altagracia
	Total	1,566	21	152	397	18	1,127
A	Agricultura, ganadería, silvicultura y pesca	19	0	8	6	0	19
	Agricultura, ganadería, caza y actividades de servicios conexas	18	0	8	6	0	18
	Silvicultura y extracción de madera	1	0	0	0	0	0
	Pesca y acuicultura	0	0	0	0	0	1
B	Explotación de minas y canteras	0	0	0	0	1	0
	Extracción de carbón de piedra y lignito	0	0	0	0	0	0
	Extracción de petróleo crudo y gas natural	0	0	0	0	0	0
	Extracción de minerales metalíferos	0	0	0	0	0	0
	Explotación de otras minas y canteras	0	0	0	0	1	0
	Actividades de apoyo a la explotación de minas	0	0	0	0	0	0
C	Industrias manufactureras	131	1	16	45	1	83
	Elaboración de productos alimenticios	40	1	3	16	0	20
	Elaboración de bebidas	7	0	5	1	1	8
	Elaboración de productos de tabaco	0	0	0	1	0	1
	Fabricación de productos textiles	2	0	1	2	0	0
	Fabricación de prendas de vestir	11	0	3	3	0	3
	Fabricación de productos de cuero y productos conexos	3	0	0	1	0	0
	Producción de madera y fabricación de productos de madera y corcho, excepto muebles; fabricación de artículos de paja y de materiales trenzables	5	0	0	1	0	5
	Fabricación de papel y de productos de papel	0	0	0	0	0	0
	Impresión y reproducción de grabaciones	19	0	3	2	0	18
	Fabricación de coque y productos de la refinación del petróleo	0	0	0	0	0	0
	Fabricación de sustancias y productos químicos	2	0	0	2	0	2
	Fabricación de productos farmacéuticos, sustancias químicas medicinales y productos botánicos de uso farmacéutico	3	0	0	0	0	0
	Fabricación de productos de caucho y de plástico	1	0	0	1	0	0
	Fabricación de otros productos minerales no metálicos	11	0	1	4	0	6
	Fabricación de metales comunes	0	0	0	0	0	1
	Fabricación de productos elaborados de metal, excepto maquinaria y equipo	6	0	0	6	0	7
	Fabricación de productos de informática, de electrónica y de óptica	4	0	0	0	0	2
	Fabricación de equipo eléctrico	4	0	0	1	0	2
	Fabricación de maquinaria y equipo n.c.p.	2	0	0	0	0	1

Cuadro 9, continuación...

Sección	Descripción por división de actividad económica	Duarte	Elías Piña	El Seibo	Espailat	Independencia	La Altagracia
	Fabricación de vehículos automotores, remolques y semirremolques	1	0	0	0	0	1
	Fabricación de otro equipo de transporte	0	0	0	0	0	0
	Fabricación de muebles	5	0	0	2	0	1
	Otras industrias manufactureras	2	0	0	2	0	0
	Reparación e instalación de maquinaria y equipo	3	0	0	0	0	5
D	Suministro de electricidad, gas, vapor y aire acondicionado	0	0	0	0	0	2
	Suministro de electricidad, gas, vapor y aire acondicionado	0	0	0	0	0	2
E	Suministro de agua; evacuación de aguas residuales, gestión de desechos y descontaminación	4	0	0	0	0	1
	Captación, tratamiento y distribución de agua	1	0	0	0	0	0
	Evacuación de aguas residuales	0	0	0	0	0	0
	Recogida, tratamiento y eliminación de desechos; recuperación de materiales	3	0	0	0	0	1
	Actividades de descontaminación y otros servicios de gestión de desechos	0	0	0	0	0	0
F	Construcción	22	0	0	4	1	34
	Construcción de edificios	17	0	0	1	1	22
	Obras de ingeniería civil	1	0	0	0	0	1
	Actividades especializadas de construcción	4	0	0	3	0	11
G	Comercio al por mayor y al por menor; reparación de vehículos automotores y motocicletas	691	5	65	154	6	368
	Comercio al por mayor y al por menor y reparación de vehículos automotores y motocicletas	131	0	3	31	0	68
	Comercio al por mayor, excepto el de vehículos automotores y motocicletas	94	0	7	16	0	51
	Comercio al por menor, excepto el de vehículos automotores y motocicletas	466	5	55	107	6	249
H	Transporte y almacenamiento	15	0	4	6	1	31
	Transporte por vía terrestre y transporte por tuberías	12	0	3	5	1	22
	Transporte por vía acuática	0	0	1	0	0	2
	Transporte por vía aérea	1	0	0	0	0	2
	Almacenamiento y actividades de apoyo al transporte	1	0	0	1	0	4
	Actividades postales y de mensajería	1	0	0	0	0	1
I	Actividades de alojamiento y de servicio de comidas	99	1	13	21	2	164
	Actividades de alojamiento	43	1	5	13	2	111
	Actividades de servicio de comidas y bebidas	56	0	8	8	0	53
J	Información y comunicaciones	29	0	3	5	1	20
	Actividades de edición	0	0	0	0	0	0
	Actividades de producción de películas cinematográficas, videos y programas de televisión, grabación de sonido y edición de música	0	0	0	1	0	0
	Actividades de programación y transmisión	6	0	0	1	0	2

Cuadro 9, continuación...

Sección	Descripción por división de actividad económica	Duarte	Elías Piña	El Seibo	Espailat	Independencia	La Altagracia
	Telecomunicaciones	15	0	3	3	1	14
	Programación informática, consultoría de informática y actividades conexas	6	0	0	0	0	3
	Actividades de servicios de información	2	0	0	0	0	1
K	Actividades financieras y de seguros	62	1	2	33	0	47
	Actividades de servicios financieros, excepto las de seguros y fondos de pensiones	51	0	2	32	0	43
	Seguros, reaseguros y fondos de pensiones, excepto planes de seguridad social de afiliación obligatoria	4	1	0	0	0	1
	Actividades auxiliares de las actividades de servicios financieros	7	0	0	1	0	3
L	Actividades inmobiliarias	49	0	5	20	0	61
	Actividades inmobiliarias	49	0	5	20	0	61
M	Actividades profesionales, científicas y técnicas	90	0	5	23	0	66
	Actividades jurídicas y de contabilidad	49	0	1	11	0	25
	Actividades de oficinas principales; actividades de consultoría de gestión	5	0	1	3	0	6
	Actividades de arquitectura e ingeniería; ensayos y análisis técnicos	16	0	1	4	0	13
	Investigación científica y desarrollo	1	0	0	0	0	0
	Publicidad y estudios de mercado	3	0	1	2	0	4
	Otras actividades profesionales, científicas y técnicas	12	0	0	1	0	15
	Actividades veterinarias	4	0	1	2	0	3
N	Actividades de servicios administrativos y de apoyo	34	1	4	15	0	75
	Actividades de alquiler y arrendamiento	10	0	1	5	0	16
	Actividades de empleo	0	0	0	0	0	3
	Actividades de agencias de viajes y operadores turísticos y servicios de reservas y actividades conexas	14	0	3	7	0	40
	Actividades de seguridad e investigación	7	1	0	0	0	6
	Actividades de servicios a edificios y de paisajismo	0	0	0	2	0	7
	Actividades administrativas y de apoyo de oficina y otras actividades de apoyo a las empresas	3	0	0	1	0	3
O	Administración pública y la defensa; planes de seguridad social de afiliación obligatoria	3	4	1	5	2	6
	Administración pública y la defensa; planes de seguridad social de afiliación obligatoria	3	4	1	5	2	6
P	Enseñanza	103	4	10	30	1	52
	Enseñanza	103	4	10	30	1	52
Q	Actividades de atención de la salud humana y de asistencia social	105	2	9	10	2	33
	Actividades de atención de la salud humana	101	1	8	10	1	30
	Actividades de atención en instituciones	1	0	0	0	0	2
	Actividades de asistencia social sin alojamiento	3	1	1	0	1	1

Cuadro 9, continuación...

Sección	Descripción por división de actividad económica	Duarte	Elías Pina	El Seibo	Español	Independencia	La Altagracia
R	Actividades artísticas, de entretenimiento y recreativas	20	0	3	6	0	30
	Actividades creativas, artísticas y de entretenimiento	1	0	1	0	0	2
	Actividades de bibliotecas, archivos y museos y otras actividades culturales	0	0	0	1	0	1
	Actividades de juegos de azar y apuestas	10	0	2	1	0	10
	Actividades deportivas, de esparcimiento y recreativas	9	0	0	4	0	17
S	Otras actividades de servicios	89	2	4	14	0	35
	Actividades de asociaciones	16	2	0	5	0	7
	Reparación de ordenadores y de efectos personales y enseres domésticos	13	0	1	1	0	4
	Otras actividades de servicios personales	60	0	3	8	0	24
T	Actividades de los hogares como empleadores; actividades no diferenciadas de los hogares como productores de bienes y servicios para uso propio	1	0	0	0	0	0
	Actividades de los hogares como empleadores de personal doméstico	1	0	0	0	0	0
	Actividades no diferenciadas de los hogares como productores de bienes y servicios para uso propio	0	0	0	0	0	0
U	Actividades de organizaciones y órganos extraterritoriales	0	0	0	0	0	0
	Actividades de organizaciones y órganos extraterritoriales	0	0	0	0	0	0

Cuadro 9, continuación...

Sección	Descripción por división de actividad económica	La Romana	La Vega	María Trinidad Sánchez	Monte Cristi	Pedernales	Peravia
Total		1,435	1,122	607	235	27	412
A	Agricultura, ganadería, silvicultura y pesca	14	45	7	17	2	3
	Agricultura, ganadería, caza y actividades de servicios conexas	13	44	6	17	2	3
	Silvicultura y extracción de madera	1	1	0	0	0	0
	Pesca y acuicultura	0	0	1	0	0	0
B	Explotación de minas y canteras	2	0	0	1	0	1
	Extracción de carbón de piedra y lignito	0	0	0	0	0	0
	Extracción de petróleo crudo y gas natural	0	0	0	0	0	0
	Extracción de minerales metalíferos	1	0	0	0	0	0
	Explotación de otras minas y canteras	1	0	0	1	0	1
	Actividades de apoyo a la explotación de minas	0	0	0	0	0	0
C	Industrias manufactureras	127	135	54	21	3	33
	Elaboración de productos alimenticios	20	31	22	11	0	16
	Elaboración de bebidas	9	8	4	0	0	1
	Elaboración de productos de tabaco	3	1	0	1	0	0
	Fabricación de productos textiles	8	3	1	1	0	1
	Fabricación de prendas de vestir	23	10	0	0	0	1
	Fabricación de productos de cuero y productos conexos	1	1	0	0	0	0
	Producción de madera y fabricación de productos de madera y corcho, excepto muebles; fabricación de artículos de paja y de materiales trenzables	10	4	4	1	0	1
	Fabricación de papel y de productos de papel	0	0	0	1	0	0
	Impresión y reproducción de grabaciones	2	21	4	0	0	1
	Fabricación de coque y productos de la refinación del petróleo	0	0	0	0	0	0
	Fabricación de sustancias y productos químicos	4	2	0	0	0	1
	Fabricación de productos farmacéuticos, sustancias químicas medicinales y productos botánicos de uso farmacéutico	0	5	7	1	0	1
	Fabricación de productos de caucho y de plástico	2	1	0	0	0	0
	Fabricación de otros productos minerales no metálicos	5	3	2	0	2	2
	Fabricación de metales comunes	3	2	0	0	0	1
	Fabricación de productos elaborados de metal, excepto maquinaria y equipo	6	12	6	3	1	2
	Fabricación de productos de informática, de electrónica y de óptica	0	1	0	0	0	0
	Fabricación de equipo eléctrico	3	1	1	0	0	2
	Fabricación de maquinaria y equipo n.c.p.	2	1	0	0	0	0
	Fabricación de vehículos automotores, remolques y semirremolques	0	0	0	0	0	0
	Fabricación de otro equipo de transporte	1	1	0	0	0	0

Cuadro 9, continuación...

Sección	Descripción por división de actividad económica	La Romana	La Vega	María Trinidad Sánchez	Monte Cristi	Pedernales	Peravia
	Fabricación de muebles	5	22	3	0	0	2
	Otras industrias manufactureras	15	3	0	1	0	0
	Reparación e instalación de maquinaria y equipo	5	2	0	1	0	1
D	Suministro de electricidad, gas, vapor y aire acondicionado	2	0	0	0	0	0
	Suministro de electricidad, gas, vapor y aire acondicionado	2	0	0	0	0	0
E	Suministro de agua; evacuación de aguas residuales, gestión de desechos y descontaminación	1	4	1	0	0	1
	Captación, tratamiento y distribución de agua	1	2	1	0	0	1
	Evacuación de aguas residuales	0	0	0	0	0	0
	Recogida, tratamiento y eliminación de desechos; recuperación de materiales	0	2	0	0	0	0
	Actividades de descontaminación y otros servicios de gestión de desechos	0	0	0	0	0	0
F	Construcción	47	15	6	2	0	3
	Construcción de edificios	35	13	5	2	0	2
	Obras de ingeniería civil	1	1	1	0	0	0
	Actividades especializadas de construcción	11	1	0	0	0	1
G	Comercio al por mayor y al por menor; reparación de vehículos automotores y motocicletas	385	479	281	121	6	193
	Comercio al por mayor y al por menor; reparación de vehículos automotores y motocicletas	81	123	38	27	1	34
	Comercio al por mayor, excepto el de vehículos automotores y motocicletas	58	79	47	21	0	23
	Comercio al por menor, excepto el de vehículos automotores y motocicletas	246	277	196	73	5	136
H	Transporte y almacenamiento	41	11	7	6	0	10
	Transporte por vía terrestre y transporte por tuberías	32	8	3	1	0	7
	Transporte por vía acuática	5	0	0	2	0	2
	Transporte por vía aérea	0	0	0	0	0	0
	Almacenamiento y actividades de apoyo al transporte	3	2	4	3	0	1
	Actividades postales y de mensajería	1	1	0	0	0	0
I	Actividades de alojamiento y de servicio de comidas	77	66	80	20	7	21
	Actividades de alojamiento	40	35	55	13	5	8
	Actividades de servicio de comidas y bebidas	37	31	25	7	2	13
J	Información y comunicaciones	23	29	11	3	1	5
	Actividades de edición	2	2	0	0	0	0
	Actividades de producción de películas cinematográficas, videos y programas de televisión, grabación de sonido y edición de música	0	1	0	0	0	0
	Actividades de programación y transmisión	5	11	2	1	0	1
	Telecomunicaciones	14	12	9	2	0	3
	Programación informática, consultoría de informática y actividades conexas	1	2	0	0	1	0
	Actividades de servicios de información	1	1	0	0	0	1

Cuadro 9, continuación...

Sección	Descripción por división de actividad económica	La Romana	La Vega	María Trinidad Sánchez	Monte Cristi	Pedernales	Peravia
K	Actividades financieras y de seguros	127	39	27	11	1	22
	Actividades de servicios financieros, excepto las de seguros y fondos de pensiones	115	33	22	9	1	16
	Seguros, reaseguros y fondos de pensiones, excepto planes de seguridad social de afiliación obligatoria	2	0	1	0	0	2
	Actividades auxiliares de las actividades de servicios financieros	10	6	4	2	0	4
L	Actividades inmobiliarias	197	23	29	8	1	5
	Actividades inmobiliarias	197	23	29	8	1	5
M	Actividades profesionales, científicas y técnicas	100	28	21	4	3	18
	Actividades jurídicas y de contabilidad	52	10	9	3	0	5
	Actividades de oficinas principales; actividades de consultoría de gestión	14	1	2	0	1	0
	Actividades de arquitectura e ingeniería; ensayos y análisis técnicos	20	7	2	1	2	3
	Investigación científica y desarrollo	0	0	0	0	0	0
	Publicidad y estudios de mercado	3	5	1	0	0	3
	Otras actividades profesionales, científicas y técnicas	7	2	5	0	0	3
	Actividades veterinarias	4	3	2	0	0	4
N	Actividades de servicios administrativos y de apoyo	48	28	9	2	1	7
	Actividades de alquiler y arrendamiento	9	9	3	1	0	5
	Actividades de empleo	1	0	0	0	0	0
	Actividades de agencias de viajes y operadores turísticos y servicios de reservas y actividades conexas	23	10	5	0	0	2
	Actividades de seguridad e investigación	4	2	0	1	0	0
	Actividades de servicios a edificios y de paisajismo	7	3	0	0	0	0
	Actividades administrativas y de apoyo de oficina y otras actividades de apoyo a las empresas	4	4	1	0	1	0
O	Administración pública y la defensa; planes de seguridad social de afiliación obligatoria	4	6	0	3	0	4
	Administración pública y la defensa; planes de seguridad social de afiliación obligatoria	4	6	0	3	0	4
P	Enseñanza	123	63	23	7	1	27
	Enseñanza	123	63	23	7	1	27
Q	Actividades de atención de la salud humana y de asistencia social	43	64	16	7	0	28
	Actividades de atención de la salud humana	36	61	16	7	0	26
	Actividades de atención en instituciones	4	2	0	0	0	1
	Actividades de asistencia social sin alojamiento	3	1	0	0	0	1
R	Actividades artísticas, de entretenimiento y recreativas	17	30	10	1	0	4
	Actividades creativas, artísticas y de entretenimiento	0	1	1	0	0	0
	Actividades de bibliotecas, archivos y museos y otras actividades culturales	0	2	0	0	0	0
	Actividades de juegos de azar y apuestas	14	20	5	0	0	3
	Actividades deportivas, de esparcimiento y recreativas	3	7	4	1	0	1

Cuadro 9, continuación...

Sección	Descripción por división de actividad económica	La Romana	La Vega	María Trinidad Sánchez	Monte Cristi	Pedernales	Peravia
S	Otras actividades de servicios	51	57	24	1	1	21
	Actividades de asociaciones	11	18	9	1	1	6
	Reparación de ordenadores y de efectos personales y enseres domésticos	7	3	3	0	0	5
	Otras actividades de servicios personales	33	36	12	0	0	10
T	Actividades de los hogares como empleadores; actividades no diferenciadas de los hogares como productores de bienes y servicios para uso propio	6	0	1	0	0	6
	Actividades de los hogares como empleadores de personal doméstico	6	0	1	0	0	6
	Actividades no diferenciadas de los hogares como productores de bienes y servicios para uso propio	0	0	0	0	0	0
U	Actividades de organizaciones y órganos extraterritoriales	0	0	0	0	0	0
	Actividades de organizaciones y órganos extraterritoriales	0	0	0	0	0	0

Cuadro 9, continuación...

Sección	Descripción por división de actividad económica	Puerto Plata	Hermanas Mirabal	Samaná	San Cristóbal	San Juan	San Pedro de Macorís
	Total	2,053	276	465	1,109	287	509
A	Agricultura, ganadería, silvicultura y pesca	35	6	2	10	3	9
	Agricultura, ganadería, caza y actividades de servicios conexas	33	6	2	10	3	9
	Silvicultura y extracción de madera	0	0	0	0	0	0
	Pesca y acuicultura	2	0	0	0	0	0
B	Explotación de minas y canteras	1	0	1	5	0	0
	Extracción de carbón de piedra y lignito	0	0	0	1	0	0
	Extracción de petróleo crudo y gas natural	0	0	0	0	0	0
	Extracción de minerales metalíferos	0	0	0	0	0	0
	Explotación de otras minas y canteras	1	0	1	4	0	0
	Actividades de apoyo a la explotación de minas	0	0	0	0	0	0
C	Industrias manufactureras	119	27	20	161	26	57
	Elaboración de productos alimenticios	45	11	8	33	15	20
	Elaboración de bebidas	7	1	5	7	2	6
	Elaboración de productos de tabaco	0	0	0	0	0	0
	Fabricación de productos textiles	6	0	1	9	0	2
	Fabricación de prendas de vestir	8	2	0	12	0	8
	Fabricación de productos de cuero y productos conexos	0	0	0	1	0	0
	Producción de madera y fabricación de productos de madera y corcho, excepto muebles; fabricación de artículos de paja y de materiales trenzables	3	2	0	3	0	5
	Fabricación de papel y de productos de papel	1	0	0	4	0	0
	Impresión y reproducción de grabaciones	15	0	0	2	5	2
	Fabricación de coque y productos de la refinación del petróleo	0	0	0	2	0	0
	Fabricación de sustancias y productos químicos	1	0	0	9	0	0
	Fabricación de productos farmacéuticos, sustancias químicas medicinales y productos botánicos de uso farmacéutico	0	0	0	3	0	0
	Fabricación de productos de caucho y de plástico	0	0	0	14	0	0
	Fabricación de otros productos minerales no metálicos	6	1	2	13	1	3
	Fabricación de metales comunes	1	1	0	5	0	0
	Fabricación de productos elaborados de metal, excepto maquinaria y equipo	6	6	1	15	2	2
	Fabricación de productos de informática, de electrónica y de óptica	2	0	0	2	0	1
	Fabricación de equipo eléctrico	3	1	0	11	0	1
	Fabricación de maquinaria y equipo n.c.p.	0	0	0	2	0	0
	Fabricación de vehículos automotores, remolques y semirremolques	0	0	0	0	0	0

Cuadro 9, continuación...

Sección	Descripción por división de actividad económica	Puerto Plata	Hermanas Mirabal	Samana	San Cristóbal	San Juan	San Pedro de Macoris
	Fabricación de otro equipo de transporte	0	0	0	0	0	0
	Fabricación de muebles	1	1	3	4	1	3
	Otras industrias manufactureras	12	0	0	4	0	3
	Reparación e instalación de maquinaria y equipo	2	1	0	6	0	1
D	Suministro de electricidad, gas, vapor y aire acondicionado	1	0	5	1	0	3
	Suministro de electricidad, gas, vapor y aire acondicionado	1	0	5	1	0	3
E	Suministro de agua; evacuación de aguas residuales, gestión de desechos y descontaminación	0	0	1	1	1	0
	Captación, tratamiento y distribución de agua	0	0	0	0	1	0
	Evacuación de aguas residuales	0	0	0	0	0	0
	Recogida, tratamiento y eliminación de desechos; recuperación de materiales	0	0	1	1	0	0
	Actividades de descontaminación y otros servicios de gestión de desechos	0	0	0	0	0	0
F	Construcción	28	2	6	32	7	8
	Construcción de edificios	16	2	3	18	2	4
	Obras de ingeniería civil	3	0	1	4	3	1
	Actividades especializadas de construcción	9	0	2	10	2	3
G	Comercio al por mayor y al por menor; reparación de vehículos automotores y motocicletas	639	157	105	424	131	168
	Comercio al por mayor y al por menor; reparación de vehículos automotores y motocicletas	109	20	7	55	11	24
	Comercio al por mayor, excepto el de vehículos automotores y motocicletas	91	24	16	59	19	16
	Comercio al por menor, excepto el de vehículos automotores y motocicletas	439	113	82	310	101	128
H	Transporte y almacenamiento	44	3	10	43	4	6
	Transporte por vía terrestre y transporte por tuberías	18	3	4	31	3	4
	Transporte por vía acuática	4	0	1	1	0	0
	Transporte por vía aérea	2	0	1	0	0	0
	Almacenamiento y actividades de apoyo al transporte	20	0	4	11	0	2
	Actividades postales y de mensajería	0	0	0	0	1	0
I	Actividades de alojamiento y de servicio de comidas	286	9	120	50	26	54
	Actividades de alojamiento	190	1	95	16	18	32
	Actividades de servicio de comidas y bebidas	96	8	25	34	8	22
J	Información y comunicaciones	25	3	6	13	8	3
	Actividades de edición	0	0	1	1	0	0
	Actividades de producción de películas cinematográficas, vídeos y programas de televisión, grabación de sonido y edición de música	1	0	0	0	0	1
	Actividades de programación y transmisión	2	0	1	1	2	0
	Telecomunicaciones	20	2	4	8	4	2
	Programación informática, consultoría de informática y actividades conexas	1	1	0	2	2	0

Cuadro 9, continuación...

Sección	Descripción por división de actividad económica	Puerto Plata	Hermanas Mirabal	Samaná	San Cristóbal	San Juan	San Pedro de Macorís
	Actividades de servicios de información	1	0	0	1	0	0
K	Actividades financieras y de seguros	112	13	36	66	11	31
	Actividades de servicios financieros, excepto las de seguros y fondos de pensiones	98	12	35	57	11	25
	Seguros, reaseguros y fondos de pensiones, excepto planes de seguridad social de afiliación obligatoria	4	1	0	0	0	2
	Actividades auxiliares de las actividades de servicios financieros	10	0	1	9	0	4
L	Actividades inmobiliarias	267	3	80	47	4	14
	Actividades inmobiliarias	267	3	80	47	4	14
M	Actividades profesionales, científicas y técnicas	138	16	24	43	7	20
	Actividades jurídicas y de contabilidad	45	10	13	10	1	6
	Actividades de oficinas principales; actividades de consultoría de gestión	63	1	6	5	1	1
	Actividades de arquitectura e ingeniería; ensayos y análisis técnicos	12	2	3	11	2	9
	Investigación científica y desarrollo	0	0	0	0	0	0
	Publicidad y estudios de mercado	5	0	0	10	1	0
	Otras actividades profesionales, científicas y técnicas	8	2	0	5	2	2
	Actividades veterinarias	5	1	2	2	0	2
N	Actividades de servicios administrativos y de apoyo	61	1	17	26	3	11
	Actividades de alquiler y arrendamiento	16	0	5	8	0	2
	Actividades de empleo	1	0	0	0	1	2
	Actividades de agencias de viajes y operadores turísticos y servicios de reservas y actividades conexas	33	1	11	7	2	3
	Actividades de seguridad e investigación	1	0	1	3	0	0
	Actividades de servicios a edificios y de paisajismo	4	0	0	1	0	2
	Actividades administrativas y de apoyo de oficina y otras actividades de apoyo a las empresas	6	0	0	7	0	2
O	Administración pública y la defensa; planes de seguridad social de afiliación obligatoria	3	0	0	4	2	5
	Administración pública y la defensa; planes de seguridad social de afiliación obligatoria	3	0	0	4	2	5
P	Enseñanza	110	6	8	76	23	57
	Enseñanza	110	6	8	76	23	57
Q	Actividades de atención de la salud humana y de asistencia social	69	9	6	26	15	20
	Actividades de atención de la salud humana	64	9	6	25	14	19
	Actividades de atención en instituciones	1	0	0	0	0	0
	Actividades de asistencia social sin alojamiento	4	0	0	1	1	1
R	Actividades artísticas, de entretenimiento y recreativas	55	8	6	20	1	15
	Actividades creativas, artísticas y de entretenimiento	0	0	0	2	0	0
	Actividades de bibliotecas, archivos y museos y otras actividades culturales	1	0	1	0	0	1
	Actividades de juegos de azar y apuestas	25	5	0	10	0	8
	Actividades deportivas, de esparcimiento y recreativas	29	3	5	8	1	6

Sección	Descripción por división de actividad económica	Puerto Plata	Hermanas Mirabal	Samaná	San Cristóbal	San Juan	San Pedro de Macorís
S	Otras actividades de servicios	51	13	10	56	15	27
	Actividades de asociaciones	12	0	4	14	9	13
	Reparación de ordenadores y de efectos personales y enseres domésticos	10	1	0	13	1	4
	Otras actividades de servicios personales	29	12	6	29	5	10
T	Actividades de los hogares como empleadores; actividades no diferenciadas de los hogares como productores de bienes y servicios para uso propio	9	0	2	5	0	1
	Actividades de los hogares como empleadores de personal doméstico	8	0	2	5	0	1
	Actividades no diferenciadas de los hogares como productores de bienes y servicios para uso propio	1	0	0	0	0	0
U	Actividades de organizaciones y órganos extraterritoriales	0	0	0	0	0	0
	Actividades de organizaciones y órganos extraterritoriales	0	0	0	0	0	0

Cuadro 9, continuación...

Sección Descripción por división de actividad económica	Sánchez Ramírez	Santiago Rodríguez	Valverde	Monseñor Nouel
Total	300	127,403	191	782
A Agricultura, ganadería, silvicultura y pesca	5	95	3	7
Agricultura, ganadería, caza y actividades de servicios conexas	5	93	3	7
Silvicultura y extracción de madera	0	2	0	0
Pesca y acuicultura	0	0	0	0
B Explotación de minas y canteras	1	7	0	1
Extracción de carbón de piedra y lignito	0	0	0	0
Extracción de petróleo crudo y gas natural	0	0	0	0
Extracción de minerales metalíferos	0	0	0	0
Explotación de otras minas y canteras	1	7	0	1
Actividades de apoyo a la explotación de minas	0	0	0	0
C Industrias manufactureras	17	885	17	46
Elaboración de productos alimenticios	10	141	9	17
Elaboración de bebidas	3	21	3	4
Elaboración de productos de tabaco	0	59	0	0
Fabricación de productos textiles	0	40	0	2
Fabricación de prendas de vestir	0	97	1	2
Fabricación de productos de cuero y productos conexas	0	18	0	0
Producción de madera y fabricación de productos de madera y corcho, excepto muebles;	0	35	0	5
fabricación de artículos de paja y de materiales trenzables	0	14	0	0
Fabricación de papel y de productos de papel	0	74	2	2
Impresión y reproducción de grabaciones	0	4	0	0
Fabricación de coque y productos de la refinación del petróleo	1	27	0	1
Fabricación de sustancias y productos químicos	0	11	0	1
Fabricación de productos farmacéuticos, sustancias químicas medicinales y productos botánicos de uso farmacéutico	0	20	1	0
Fabricación de productos de caucho y de plástico	0	38	0	4
Fabricación de otros productos minerales no metálicos	0	19	0	0
Fabricación de metales comunes	3	74	0	4
Fabricación de productos elaborados de metal, excepto maquinaria y equipo	0	24	0	0
Fabricación de productos de informática, de electrónica y de óptica	0	24	0	1

Cuadro 9, continuación...

Sección	Descripción por división de actividad económica	Sánchez Ramírez	Santiago Rodríguez	Santiago Valverde	Monseñor Nouel
	Fabricación de equipo eléctrico	0	22	0	2
	Fabricación de maquinaria y equipo n.c.p.	0	14	0	1
	Fabricación de vehículos automotores, remolques y semirremolques	0	5	0	0
	Fabricación de otro equipo de transporte	0	1	0	0
	Fabricación de muebles	0	86	1	1
	Otras industrias manufactureras	0	21	0	0
	Reparación e instalación de maquinaria y equipo	0	20	1	0
D	Suministro de electricidad, gas, vapor y aire acondicionado	0	3	0	0
	Suministro de electricidad, gas, vapor y aire acondicionado	0	3	0	0
E	Suministro de agua; evacuación de aguas residuales, gestión de desechos y descontaminación	0	7	0	0
	Captación, tratamiento y distribución de agua	0	2	0	0
	Evacuación de aguas residuales	0	0	0	0
	Recogida, tratamiento y eliminación de desechos; recuperación de materiales	0	4	0	0
	Actividades de descontaminación y otros servicios de gestión de desechos	0	1	0	0
F	Construcción	5	176	0	5
	Construcción de edificios	3	122	0	4
	Obras de ingeniería civil	0	13	0	0
	Actividades especializadas de construcción	2	41	0	1
G	Comercio al por mayor y al por menor; reparación de vehículos automotores y motocicletas	88	2,746	105	154
	Comercio al por mayor y al por menor y reparación de vehículos automotores y motocicletas	14	728	16	23
	Comercio al por mayor, excepto el de vehículos automotores y motocicletas	8	459	18	21
	Comercio al por menor, excepto el de vehículos automotores y motocicletas	66	1,559	71	110
H	Transporte y almacenamiento	0	183	2	4
	Transporte por vía terrestre y transporte por tuberías	0	129	2	4
	Transporte por vía acuática	0	3	0	0
	Transporte por vía aérea	0	6	0	0
	Almacenamiento y actividades de apoyo al transporte	0	42	0	0
	Actividades postales y de mensajería	0	3	0	0
I	Actividades de alojamiento y de servicio de comidas	10	378	20	24
	Actividades de alojamiento	5	108	16	13

Cuadro 9, continuación...

Sección	Descripción por división de actividad económica	Sánchez Ramírez	Santiago Rodríguez	Santiago Valverde	Monseñor Nouel
	Actividades de servicio de comidas y bebidas	5	270	4	11
J	Información y comunicaciones	2	131	5	9
	Actividades de edición	0	2	0	0
	Actividades de producción de películas cinematográficas, videos y programas de televisión, grabación de sonido y edición de música	1	9	0	0
	Actividades de programación y transmisión	0	19	3	2
	Telecomunicaciones	1	68	2	7
	Programación informática, consultoría de informática y actividades conexas	0	28	0	0
	Actividades de servicios de información	0	5	0	0
K	Actividades financieras y de seguros	122	120,274	9	404
	Actividades de servicios financieros, excepto las de seguros y fondos de pensiones	11	337	3	20
	Seguros, reaseguros y fondos de pensiones, excepto planes de seguridad social de afiliación obligatoria	0	12	0	0
	Actividades auxiliares de las actividades de servicios financieros	1	81	0	3
L	Actividades inmobiliarias	2	394	2	12
	Actividades inmobiliarias	2	394	2	12
M	Actividades profesionales, científicas y técnicas	11	529	3	10
	Actividades jurídicas y de contabilidad	6	205	0	6
	Actividades de oficinas principales; actividades de consultoría de gestión	1	78	0	0
	Actividades de arquitectura e ingeniería; ensayos y análisis técnicos	3	114	1	3
	Investigación científica y desarrollo	0	3	0	0
	Publicidad y estudios de mercado	0	55	0	0
	Otras actividades profesionales, científicas y técnicas	1	45	0	1
	Actividades veterinarias	0	29	2	2
N	Actividades de servicios administrativos y de apoyo	2	223	2	9
	Actividades de alquiler y arrendamiento	0	56	0	0
	Actividades de empleo	1	9	0	0
	Actividades de agencias de viajes y operadores turísticos y servicios de reservas y actividades conexas	1	68	1	2
	Actividades de seguridad e investigación	0	41	0	0
	Actividades de servicios a edificios y de paisajismo	0	23	0	1
	Actividades administrativas y de apoyo de oficina y otras actividades de apoyo a las empresas	0	26	1	1

Cuadro 9, continuación...

Sección	Descripción por división de actividad económica	Sánchez Ramírez	Santiago Rodríguez	Valverde	Monseñor Nouel
O	Administración pública y la defensa; planes de seguridad social de afiliación obligatoria	0	11	0	5
	Administración pública y la defensa; planes de seguridad social de afiliación obligatoria	0	11	0	5
P	Enseñanza	15	425	10	22
	Enseñanza	15	425	10	22
Q	Actividades de atención de la salud humana y de asistencia social	6	422	9	16
	Actividades de atención de la salud humana	6	400	9	33
	Actividades de atención en instituciones	0	10	0	1
	Actividades de asistencia social sin alojamiento	0	12	0	2
R	Actividades artísticas, de entretenimiento y recreativas	5	119	1	11
	Actividades creativas, artísticas y de entretenimiento	0	10	0	0
	Actividades de bibliotecas, archivos y museos y otras actividades culturales	1	3	0	0
	Actividades de juegos de azar y apuestas	3	60	0	10
	Actividades deportivas, de esparcimiento y recreativas	1	46	1	1
S	Otras actividades de servicios	9	375	3	24
	Actividades de asociaciones	0	84	2	7
	Reparación de ordenadores y de efectos personales y enseres domésticos	3	47	0	4
	Otras actividades de servicios personales	6	244	1	13
T	Actividades de los hogares como empleadores; actividades no diferenciadas de los hogares como productores de bienes y servicios para uso propio	0	20	0	0
	Actividades de los hogares como empleadores de personal doméstico	0	20	0	0
	Actividades no diferenciadas de los hogares como productores de bienes y servicios para uso propio	0	0	0	0
U	Actividades de organizaciones y órganos extraterritoriales	0	0	0	0
	Actividades de organizaciones y órganos extraterritoriales	0	0	0	0

Cuadro 9, continuación...

Sección	Descripción por división de actividad económica	Monte Plata	Hato Mayor	San José de Ocoa	Santo Domingo	En blanco*
	Total	180	235	129	7,021	4
A	Agricultura, ganadería, silvicultura y pesca	9	8	2	54	0
	Agricultura, ganadería, caza y actividades de servicios conexas	8	8	2	50	0
	Silvicultura y extracción de madera	0	0	0	1	0
	Pesca y acuicultura	1	0	0	3	0
B	Explotación de minas y canteras	0	2	0	11	0
	Extracción de carbón de piedra y lignito	0	0	0	1	0
	Extracción de petróleo crudo y gas natural	0	0	0	0	0
	Extracción de minerales metalíferos	0	1	0	3	0
	Explotación de otras minas y canteras	0	1	0	7	0
	Actividades de apoyo a la explotación de minas	0	0	0	0	0
C	Industrias manufactureras	18	20	14	1,025	0
	Elaboración de productos alimenticios	11	11	11	167	0
	Elaboración de bebidas	4	0	1	57	0
	Elaboración de productos de tabaco	0	0	0	2	0
	Fabricación de productos textiles	0	0	0	31	0
	Fabricación de prendas de vestir	0	1	0	53	0
	Fabricación de productos de cuero y productos conexos	0	0	0	5	0
	Producción de madera y fabricación de productos de madera y corcho, excepto muebles;	1	0	1	49	0
	fabricación de artículos de paja y de materiales trenzables	0	0	0	20	0
	Fabricación de papel y de productos de papel	0	5	0	71	0
	Impresión y reproducción de grabaciones	0	0	0	5	0
	Fabricación de coque y productos de la refinación del petróleo	1	0	0	73	0
	Fabricación de sustancias y productos químicos	0	0	0	33	0
	Fabricación de productos farmacéuticos, sustancias químicas medicinales y productos botánicos de uso farmacéutico	0	0	0	46	0
	Fabricación de productos de caucho y de plástico	0	0	0	62	0
	Fabricación de otros productos minerales no metálicos	1	2	0	19	0
	Fabricación de metales comunes	0	0	0	88	0
	Fabricación de productos elaborados de metal, excepto maquinaria y equipo	0	0	0	23	0
	Fabricación de productos de informática, de electrónica y de óptica	0	1	0	48	0
	Fabricación de equipo eléctrico	0	0	0	33	0
	Fabricación de maquinaria y equipo n.c.p.	0	0	0	3	0
	Fabricación de vehículos automotores, remolques y semirremolques	0	0	0	0	0

Cuadro 9, continuación...

Sección	Descripción por división de actividad económica	Monte Plata	Hato Mayor	San José de Ocoa	Santo Domingo	En blanco*
	Fabricación de otro equipo de transporte	0	0	0	0	0
	Fabricación de muebles	0	0	0	70	0
	Otras industrias manufactureras	0	0	1	29	0
	Reparación e instalación de maquinaria y equipo	0	0	0	38	0
D	Suministro de electricidad, gas, vapor y aire acondicionado	0	0	0	4	0
	Suministro de electricidad, gas, vapor y aire acondicionado	0	0	0	4	0
E	Suministro de agua; evacuación de aguas residuales, gestión de desechos y descontaminación	1	0	0	25	0
	Captación, tratamiento y distribución de agua	1	0	0	5	0
	Evacuación de aguas residuales	0	0	0	0	0
	Recogida, tratamiento y eliminación de desechos; recuperación de materiales	0	0	0	19	0
	Actividades de descontaminación y otros servicios de gestión de desechos	0	0	0	1	0
F	Construcción	4	2	1	395	0
	Construcción de edificios	2	2	1	270	0
	Obras de ingeniería civil	2	0	0	13	0
	Actividades especializadas de construcción	0	0	0	112	0
G	Comercio al por mayor y al por menor; reparación de vehículos automotores y motocicletas	86	107	41	2,595	3
	Comercio al por mayor y al por menor y reparación de vehículos automotores y motocicletas	11	14	0	537	0
	Comercio al por mayor, excepto el de vehículos automotores y motocicletas	8	16	5	479	1
	Comercio al por menor, excepto el de vehículos automotores y motocicletas	67	77	36	1,579	2
H	Transporte y almacenamiento	2	5	0	205	0
	Transporte por vía terrestre y transporte por tuberías	2	5	0	140	0
	Transporte por vía acuática	0	0	0	7	0
	Transporte por vía aérea	0	0	0	9	0
	Almacenamiento y actividades de apoyo al transporte	0	0	0	45	0
	Actividades postales y de mensajería	0	0	0	4	0
I	Actividades de alojamiento y de servicio de comidas	16	20	13	348	0
	Actividades de alojamiento	7	9	9	164	0
	Actividades de servicio de comidas y bebidas	9	11	4	184	0
J	Información y comunicaciones	2	0	1	121	0
	Actividades de edición	0	0	0	11	0
	Actividades de producción de películas cinematográficas, vídeos y programas de televisión, grabación de sonido y edición de música	0	0	0	11	0
	Actividades de programación y transmisión	0	0	0	9	0
	Telecomunicaciones	2	0	1	58	0
	Programación informática, consultoría de informática y actividades conexas	0	0	0	26	0
	Actividades de servicios de información	0	0	0	6	0

Cuadro 9, continuación...

Sección	Descripción por división de actividad económica	Monte Plata	Hato Mayor	San José de Ocoa	Santo Domingo	En blanco*
K	Actividades financieras y de seguros	8	8	3	283	0
	Actividades de servicios financieros, excepto las de seguros y fondos de pensiones	7	5	2	230	0
	Seguros, reaseguros y fondos de pensiones, excepto planes de seguridad social de afiliación obligatoria	0	0	0	12	0
L	Actividades auxiliares de las actividades de servicios financieros	1	3	1	41	0
	Actividades inmobiliarias	2	6	0	246	0
	Actividades inmobiliarias	4	13	2	410	0
M	Actividades profesionales, científicas y técnicas	4	13	2	410	0
	Actividades jurídicas y de contabilidad	0	2	1	111	0
	Actividades de oficinas principales; actividades de consultoría de gestión	1	1	0	33	0
	Actividades de arquitectura e ingeniería; ensayos y análisis técnicos	0	3	0	149	0
	Investigación científica y desarrollo	0	0	0	3	0
	Publicidad y estudios de mercado	0	0	0	47	0
	Otras actividades profesionales, científicas y técnicas	0	5	0	52	0
	Actividades veterinarias	3	2	1	15	0
N	Actividades de servicios administrativos y de apoyo	2	6	1	205	0
	Actividades de alquiler y arrendamiento	0	0	0	73	0
	Actividades de empleo	0	0	0	9	0
	Actividades de agencias de viajes y operadores turísticos y servicios de reservas y actividades conexas	0	3	1	40	0
	Actividades de seguridad e investigación	0	0	0	30	0
	Actividades de servicios a edificios y de paisajismo	2	2	0	30	0
	Actividades administrativas y de apoyo de oficina y otras actividades de apoyo a las empresas	0	1	0	23	0
O	Administración pública y la defensa; planes de seguridad social de afiliación obligatoria	1	3	1	13	0
	Administración pública y la defensa; planes de seguridad social de afiliación obligatoria	1	3	1	13	0
P	Enseñanza	10	16	39	787	0
	Enseñanza	10	16	39	787	0
Q	Actividades de atención de la salud humana y de asistencia social	3	10	7	193	0
	Actividades de atención de la salud humana	2	10	5	173	0
	Actividades de atención en instituciones	0	0	1	7	0
	Actividades de asistencia social sin alojamiento	1	0	1	13	0
R	Actividades artísticas, de entretenimiento y recreativas	6	6	1	70	0
	Actividades creativas, artísticas y de entretenimiento	0	0	0	10	0
	Actividades de bibliotecas, archivos y museos y otras actividades culturales	1	0	0	5	0
	Actividades de juegos de azar y apuestas	5	4	1	23	0
	Actividades deportivas, de esparcimiento y recreativas	0	2	0	32	0
S	Otras actividades de servicios	6	9	3	273	1

Cuadro 9

Sección	Descripción por división de actividad económica	Monte Plata	Hato Mayor	San José de Ocoa	Santo Domingo	En blanco*
	Actividades de asociaciones	4	4	2	88	0
	Reparación de ordenadores y de efectos personales y enseres domésticos	0	2	0	81	0
	Otras actividades de servicios personales	2	3	1	104	1
T	Actividades de los hogares como empleadores; actividades no diferenciadas de los hogares como productores de bienes y servicios para uso propio	0	0	0	4	0
	Actividades de los hogares como empleadores de personal doméstico	0	0	0	4	0
	Actividades no diferenciadas de los hogares como productores de bienes y servicios para uso propio	0	0	0	0	0
U	Actividades de organizaciones y órganos extraterritoriales	0	0	0	0	0
	Actividades de organizaciones y órganos extraterritoriales	0	0	0	0	0

Cuadro 10

REPÚBLICA DOMINICANA: Empresas registradas por rango de ocupados, según provincia, al año 2012

Provincias	Rango de ocupados						En blanco*
	Total general	De 1 a 9	De 10 a 49	De 50 a 99	De 100 a 249	De 250 o más	
Total	50,350	32,300	10,758	1,405	935	792	4,160
Azua	276	170	47	12	2	9	36
Bahoruco	52	20	16	3	1	2	10
Barahona	335	156	73	10	8	13	75
Dajabón	148	90	17	4	3	3	31
Distrito Nacional	21,123	14,185	4,860	678	426	387	587
Duarte	1,566	1,087	294	32	14	11	128
El Seibo	152	89	24	4	1	4	30
Elías Piña	21	8	4	2	2	0	5
Españat	397	230	95	11	9	3	49
Hato Mayor	241	133	43	8	4	4	49
Hermanas Mirabal	276	163	28	3	0	0	82
Independencia	18	11	4	1	0	0	2
La Altagracia	1,127	671	267	27	27	32	103
La Romana	1,435	873	241	24	25	21	251
La Vega	1,122	646	249	34	23	16	154
María Trinidad Sánchez	607	396	96	6	4	1	104
Monseñor Nouel	396	194	107	20	11	6	58
Montecristi	235	138	51	8	4	8	26
Monte Plata	180	119	23	3	1	1	33
Pedernales	27	13	3	0	1	1	9
Peravia	412	253	91	7	4	4	53
Puerto Plata	2,053	1,136	307	26	33	18	533
Samaná	465	315	48	9	3	3	87
San Cristóbal	1,109	453	195	30	36	15	380
San José De Ocoa	129	52	21	0	2	1	53
San Juan	287	125	72	8	4	2	76
San Pedro De Macorís	509	322	88	13	7	12	67
Sánchez Ramirez	190	95	36	2	3	2	52
Santiago	7,559	5,248	1,571	180	114	90	356
Santiago Rodríguez	185	102	27	2	2	3	49
Santo Domingo	7,267	4,602	1,644	230	153	111	527
Valverde	447	205	116	8	8	9	101
En blanco*	4	0	0	0	0	0	4

Cuadro 11

REPÚBLICA DOMINICANA: Establecimientos registrados por rango de ocupados,
según provincia, al año 2012

Provincias	Rango de ocupados						
	Total general	De 1 a 9	De 10 a 49	De 50 a 99	De 100 a 249	250 o más	En blanco*
Total	56,172	34,554	12,104	1,071	811	1,611	6,021
Azua	308	183	53	2	9	13	48
Bahoruco	64	26	20	1	2	5	10
Barahona	370	164	82	14	13	11	86
Dajabón	165	94	24	5	3	4	35
Distrito Nacional	22,927	14,930	5,298	459	392	737	1,111
Duarte	1,713	1,138	338	18	14	39	166
El Seibo	178	96	36	3	4	4	35
Elías Piña	28	9	7	3	0	2	7
Españat	497	260	120	11	3	16	87
Hato Mayor	274	143	56	6	4	8	57
Hermanas Mirabal	330	175	39	2	0	6	108
Independencia	32	12	10	2	0	1	7
La Altagracia	1,297	733	315	31	32	33	153
La Romana	1,604	930	300	28	23	35	288
La Vega	1,348	761	292	26	16	47	206
María Trinidad Sánchez	674	431	111	6	1	8	117
Monseñor Nouel	468	219	121	13	6	23	86
Montecristi	283	167	59	5	8	11	33
Monte Plata	208	137	29	2	1	3	36
Pedernales	27	13	3	1	1	0	9
Peravia	479	272	116	6	4	10	71
Puerto Plata	2,256	1,178	369	40	20	30	619
Samaná	498	331	55	4	3	11	94
San Cristóbal	1,253	505	237	37	16	33	425
San José De Ocoa	147	54	26	3	1	0	63
San Juan	342	140	90	5	2	13	92
San Pedro De Macorís	635	371	126	14	12	20	92
Sánchez Ramírez	239	109	49	6	2	6	67
Santiago	8,371	5,522	1,738	139	93	203	676
Santiago Rodríguez	203	111	32	2	3	2	53
Santo Domingo	8,413	5,116	1,810	167	114	266	940
Valverde	532	224	143	10	9	11	135
En blanco*	9	0	0	0	0	0	9

(*): En blanco (Columna) hace referencia a aquellos establecimientos que no declararon la provincia en donde están ubicadas, y en blanco (Fila) hace referencia a los establecimientos que no declararon su rango de ocupados

Cuadro 12
 REPÚBLICA DOMINICANA: Empresas del sector manufacturero por rango de ocupados, según división de actividad económica, CIIU rev. 4, al año 2012

Descripción por división de actividad económica	Total general	Rango de ocupados						
		De 1 a 9	De 10 a 99	De 100 a 249	De 250 o más	De 100 a 249	De 250 o más	En blanco*
Industrias manufactureras	5,127	2,979	1,274	246	208	210	210	210
Elaboración de productos alimenticios	1,002	499	301	50	47	34	71	71
Elaboración de bebidas	253	136	68	15	11	15	8	8
Elaboración de productos de tabaco	80	24	14	11	13	18	0	0
Fabricación de productos textiles	190	100	51	8	3	19	9	9
Fabricación de prendas de vestir	375	215	59	17	32	36	16	16
Fabricación de productos de cuero y productos conexos	47	21	13	1	2	9	1	1
Producción de madera y fabricación de productos de madera y corcho, excepto muebles; fabricación de artículos de paja y de materiales trenzables	270	211	51	5	0	2	1	1
Fabricación de papel y de productos de papel	75	28	26	9	8	4	0	0
Impresión y reproducción de grabaciones	566	420	92	16	7	4	27	27
Fabricación de coque y productos de la refinación del petróleo	21	10	3	4	4	0	0	0
Fabricación de sustancias y productos químicos	205	115	54	15	8	9	4	4
Fabricación de productos farmacéuticos, sustancias químicas medicinales y productos botánicos de uso farmacéutico	111	54	29	8	9	7	4	4
Fabricación de productos de caucho y de plástico	133	42	49	16	14	9	3	3
Fabricación de otros productos minerales no metálicos	252	125	79	16	14	6	12	12
Fabricación de metales comunes	90	47	27	5	4	5	2	2
Fabricación de productos elaborados de metal, excepto maquinaria y equipo	372	237	95	12	5	5	18	18
Fabricación de productos de informática, de electrónica y de óptica	141	94	23	8	3	9	4	4
Fabricación de equipo eléctrico	213	142	45	9	7	5	5	5
Fabricación de maquinaria y equipo n.c.p.	123	89	30	3	1	0	0	0
Fabricación de vehículos automotores, remolques y semirremolques	14	9	2	1	0	1	1	1
Fabricación de otro equipo de transporte	5	4	1	0	0	0	0	0
Fabricación de muebles	317	184	104	10	5	1	13	13
Otras industrias manufactureras	134	64	36	6	9	11	8	8
Reparación e instalación de maquinaria y equipo	138	109	22	1	2	1	3	3

(*) En blanco hace referencia a aquellas empresas que no declararon el rango de ocupados

Cuadro 13

REPÚBLICA DOMINICANA: Establecimientos del sector manufacturero por rango de ocupados, según división de actividad económica, CIIU rev. 4, al año 2012

Descripción por división de actividad económica	Total general	Rango de ocupados										
		De 1 a 9		De 10 a 49		De 50 a 99		De 100 a 249		De 250 o más		En blanco*
		3,112	1,320	244	210	269	268					
Industrias manufactureras	5,423	3,112	1,320	244	210	269	268					
Elaboración de productos alimenticios	1,080	574	303	47	34	50	72					
Elaboración de bebidas	283	137	69	35	15	15	12					
Elaboración de productos de tabaco	82	24	14	13	18	11	2					
Fabricación de productos textiles	196	100	51	3	19	8	15					
Fabricación de prendas de vestir	387	225	60	32	36	17	17					
Fabricación de productos de cuero y productos conexos	67	21	13	12	9	11	1					
Producción de madera y fabricación de productos de madera y corcho, excepto muebles; fabricación de artículos de paja y de materiales trenzables	279	213	52	0	2	5	7					
Fabricación de papel y de productos de papel	81	29	28	8	4	9	3					
Impresión y reproducción de grabaciones	575	424	92	7	4	16	32					
Fabricación de coque y productos de la refinación del petróleo	21	10	3	4	0	4	0					
Fabricación de sustancias y productos químicos	231	117	59	8	9	27	11					
Fabricación de productos farmacéuticos, sustancias químicas medicinales y productos botánicos de uso farmacéutico	115	56	29	9	7	8	6					
Fabricación de productos de caucho y de plástico	139	42	51	16	9	16	5					
Fabricación de otros productos minerales no metálicos	259	127	80	14	6	16	16					
Fabricación de metales comunes	90	47	27	4	5	5	2					
Fabricación de productos elaborados de metal, excepto maquinaria y equipo	376	237	97	5	5	13	19					
Fabricación de productos de informática, de electrónica y de óptica	190	113	50	3	9	8	7					
Fabricación de equipo eléctrico	213	142	45	7	5	9	5					
Fabricación de maquinaria y equipo n.c.p.	125	89	30	1	0	3	2					
Fabricación de vehículos automotores, remolques y semirremolques	14	9	2	0	1	1	1					
Fabricación de otro equipo de transporte	5	4	1	0	0	0	0					
Fabricación de muebles	325	191	104	5	1	10	14					
Otras industrias manufactureras	151	71	38	9	11	6	16					
Reparación e instalación de maquinaria y equipo	139	110	22	2	1	1	3					

(*): En blanco hace referencia a aquellos establecimientos que no declararon el rango de ocupados

Cuadro 14
 REPÚBLICA DOMINICANA: Empresas de Zona Franca registradas, según sección y
 división de actividad económica, CIIU Rev. 4, al año 2012

Sección	Descripción por división de actividad económica	Empresas	Distribución %
	Total	425	100.0
A	Agricultura, ganadería, silvicultura y pesca	11	2.6
	Agricultura, ganadería, caza y actividades de servicios conexas	11	2.6
	Silvicultura y extracción de madera	0	0.0
	Pesca y acuicultura	0	0.0
B	Explotación de minas y canteras	1	0.2
	Extracción de carbón de piedra y lignito	0	0.0
	Extracción de petróleo crudo y gas natural	0	0.0
	Extracción de minerales metalíferos	0	0.0
	Explotación de otras minas y canteras	1	0.2
	Actividades de apoyo a la explotación de minas	0	0.0
C	Industrias manufactureras	294	69.2
	Elaboración de productos alimenticios	15	3.5
	Elaboración de bebidas	9	2.1
	Elaboración de productos de tabaco	45	10.6
	Fabricación de productos textiles	28	6.6
	Fabricación de prendas de vestir	67	15.8
	Fabricación de productos de cuero y productos conexos	14	3.3
	Producción de madera y fabricación de productos de madera y corcho, excepto muebles; fabricación de artículos de paja y de materiales trenzables	3	0.7
	Fabricación de papel y de productos de papel	14	3.3
	Impresión y reproducción de grabaciones	2	0.5
	Fabricación de coque y productos de la refinación del petróleo	1	0.2
	Fabricación de sustancias y productos químicos	9	2.1
	Fabricación de productos farmacéuticos, sustancias químicas medicinales y productos botánicos de uso farmacéutico	5	1.2
	Fabricación de productos de caucho y de plástico	11	2.6
	Fabricación de otros productos minerales no metálicos	4	0.9
	Fabricación de metales comunes	5	1.2
	Fabricación de productos elaborados de metal, excepto maquinaria y equipo	4	0.9
	Fabricación de productos de informática, de electrónica y de óptica	13	3.1
	Fabricación de equipo eléctrico	7	1.6
	Fabricación de maquinaria y equipo n.c.p.	4	0.9
	Fabricación de vehículos automotores, remolques y semirremolques	2	0.5
	Fabricación de otro equipo de transporte	0	0.0
	Fabricación de muebles	2	0.5
	Otras industrias manufactureras	25	5.9
	Reparación e instalación de maquinaria y equipo	5	1.2
D	Suministro de electricidad, gas, vapor y aire acondicionado	1	0.2
	Suministro de electricidad, gas, vapor y aire acondicionado	1	0.2
E	Suministro de agua; evacuación de aguas residuales, gestión de desechos y descontaminación	5	1.2
	Captación, tratamiento y distribución de agua	0	0.0
	Evacuación de aguas residuales	0	0.0
	Recogida, tratamiento y eliminación de desechos; recuperación de materiales	5	1.2

Cuadro 14, continuación...

Sección	Descripción por división de actividad económica	Empresas	Distribución %
	Actividades de descontaminación y otros servicios de gestión de desechos	0	0.0
F	Construcción	6	1.4
	Construcción de edificios	5	1.2
	Obras de ingeniería civil	0	0.0
	Actividades especializadas de construcción	1	0.2
G	Comercio al por mayor y al por menor; reparación de vehículos automotores y motocicletas	43	10.1
	Comercio al por mayor y al por menor y reparación de vehículos automotores y motocicletas	0	0.0
	Comercio al por mayor, excepto el de vehículos automotores y motocicletas	33	7.8
	Comercio al por menor, excepto el de vehículos automotores y motocicletas	10	2.4
H	Transporte y almacenamiento	10	2.4
	Transporte por vía terrestre y transporte por tuberías	0	0.0
	Transporte por vía acuática	0	0.0
	Transporte por vía aérea	0	0.0
	Almacenamiento y actividades de apoyo al transporte	10	2.4
	Actividades postales y de mensajería	0	0.0
I	Actividades de alojamiento y de servicio de comidas	3	0.7
	Actividades de alojamiento	1	0.2
	Actividades de servicio de comidas y bebidas	2	0.5
J	Información y comunicaciones	4	0.9
	Actividades de edición	0	0.0
	Actividades de producción de películas cinematográficas, vídeos y programas de televisión, grabación de sonido y edición de música	0	0.0
	Actividades de programación y transmisión	0	0.0
	Telecomunicaciones	0	0.0
	Programación informática, consultoría de informática y actividades conexas	3	0.7
	Actividades de servicios de información	1	0.2
K	Actividades financieras y de seguros	2	0.5
	Actividades de servicios financieros, excepto las de seguros y fondos de pensiones	2	0.5
	Seguros, reaseguros y fondos de pensiones, excepto planes de seguridad social de afiliación obligatoria	0	0.0
	Actividades auxiliares de las actividades de servicios financieros	0	0.0
L	Actividades inmobiliarias	0	0.0
	Actividades inmobiliarias	0	0.0
M	Actividades profesionales, científicas y técnicas	11	2.6
	Actividades jurídicas y de contabilidad	0	0.0
	Actividades de oficinas principales; actividades de consultoría de gestión	1	0.2
	Actividades de arquitectura e ingeniería; ensayos y análisis técnicos	1	0.2
	Investigación científica y desarrollo	0	0.0
	Publicidad y estudios de mercado	2	0.5
	Otras actividades profesionales, científicas y técnicas	7	1.6
	Actividades veterinarias	0	0.0
N	Actividades de servicios administrativos y de apoyo	27	6.4
	Actividades de alquiler y arrendamiento	1	0.2
	Actividades de empleo	1	0.2
	Actividades de agencias de viajes y operadores turísticos y servicios de reservas y actividades conexas	0	0.0
	Actividades de seguridad e investigación	0	0.0
	Actividades de servicios a edificios y de paisajismo	0	0.0
	Actividades administrativas y de apoyo de oficina y otras actividades de apoyo a las empresas	25	5.9

Cuadro 14

Sección	Descripción por división de actividad económica	Empresas	Distribución %
O	Administración pública y la defensa; planes de seguridad social de afiliación obligatoria	0	0.0
	Administración pública y la defensa; planes de seguridad social de afiliación obligatoria	0	0.0
P	Enseñanza	1	0.2
	Enseñanza	1	0.2
Q	Actividades de atención de la salud humana y de asistencia social	1	0.2
	Actividades de atención de la salud humana	1	0.2
	Actividades de atención en instituciones	0	0.0
	Actividades de asistencia social sin alojamiento	0	0.0
R	Actividades artísticas, de entretenimiento y recreativas	0	0.0
	Actividades creativas, artísticas y de entretenimiento	0	0.0
	Actividades de bibliotecas, archivos y museos y otras actividades culturales	0	0.0
	Actividades de juegos de azar y apuestas	0	0.0
	Actividades deportivas, de esparcimiento y recreativas	0	0.0
S	Otras actividades de servicios	5	1.2
	Actividades de asociaciones	3	0.7
	Reparación de ordenadores y de efectos personales y enseres domésticos	2	0.5
	Otras actividades de servicios personales	0	0.0
T	Actividades de los hogares como empleadores; actividades no diferenciadas de los hogares como productores de bienes y servicios para uso propio	0	0.0
	Actividades de los hogares como empleadores de personal doméstico	0	0.0
	Actividades no diferenciadas de los hogares como productores de bienes y servicios para uso propio	0	0.0
U	Actividades de organizaciones y órganos extraterritoriales	0	0.0
	Actividades de organizaciones y órganos extraterritoriales	0	0.0

Cuadro 15

REPÚBLICA DOMINICANA: Distribución de empresas de Zona Franca registradas,
según provincia, al año 2012

Provincias	Empresas	Distribución %
Total	425	100.0
Azua	3	0.7
Barahona	1	0.2
Distrito Nacional	64	15.1
Duarte	6	1.4
El Seibo	1	0.2
Españillat	2	0.5
Hato Mayor	1	0.2
Hermanas Mirabal	1	0.2
La Altagracia	2	0.5
La Romana	25	5.9
La Vega	20	4.7
María Trinidad Sánchez	2	0.5
Monseñor Nouel	3	0.7
Montecristi	2	0.5
Pedernales	1	0.2
Peravia	5	1.2
Puerto Plata	5	1.2
Samaná	2	0.5
San Cristóbal	27	6.4
San Juan	1	0.2
San Pedro De Macorís	10	2.4
Santiago	150	35.3
Santo Domingo	86	20.2
Valverde	5	1.2

Cuadro 16

REPÚBLICA DOMINICANA: Distribución de empresas de Zona Franca registradas,
según rango de ocupados, al año 2012

Rango de ocupados	Empresas	Establecimientos
Total	425	470
De 1 a 9	90	94
De 10 a 49	108	123
De 50 a 99	55	65
De 100 a 249	71	81
250 o más	101	101
En blanco*	0	6

4. Cuadros comparativos

Cuadro 17

REPÚBLICA DOMINICANA: Distribución de empresas registradas por año, según sección y división de actividad económica, CIIU Rev. 4, 2010-2012

Sección Descripción por división de actividad económica	2010			2011			2012		
	Empresas	Distribución %	100.0	Empresas	Distribución %	100.0	Empresas	Distribución %	100.0
Total	39,029	100.0	100.0	41,382	100.0	100.0	50,350	100.0	100.0
A Agricultura, ganadería, silvicultura y pesca	482	1.2	1.2	531	1.3	1.3	585	1.2	1.2
Agricultura, ganadería, caza y actividades de servicios conexas	466	1.2	1.2	518	1.3	1.3	567	1.1	1.1
Silvicultura y extracción de madera	11	0.0	0.0	8	0.0	0.0	8	0.0	0.0
Pesca y acuicultura	5	0.0	0.0	5	0.0	0.0	10	0.0	0.0
B Explotación de minas y canteras	85	0.2	0.2	90	0.2	0.2	97	0.2	0.2
Extracción de carbón de piedra y lignito	5	0.0	0.0	5	0.0	0.0	5	0.0	0.0
Extracción de petróleo crudo y gas natural	1	0.0	0.0	1	0.0	0.0	1	0.0	0.0
Extracción de minerales metalíferos	8	0.0	0.0	8	0.0	0.0	12	0.0	0.0
Explotación de otras minas y canteras	71	0.2	0.2	76	0.2	0.2	78	0.2	0.2
Actividades de apoyo a la explotación de minas	0	0.0	0.0	0	0.0	0.0	1	0.0	0.0
C Industrias manufactureras	4,308	11.0	11.0	4,571	11.0	11.0	5,127	10.2	10.2
Elaboración de productos alimenticios	692	1.8	1.8	865	2.1	2.1	1,002	2.0	2.0
Elaboración de bebidas	217	0.6	0.6	230	0.6	0.6	253	0.5	0.5
Elaboración de productos de tabaco	77	0.2	0.2	81	0.2	0.2	80	0.2	0.2
Fabricación de productos textiles	219	0.6	0.6	167	0.4	0.4	190	0.4	0.4
Fabricación de prendas de vestir	304	0.8	0.8	327	0.8	0.8	375	0.7	0.7
Fabricación de productos de cuero y productos conexos	65	0.2	0.2	58	0.1	0.1	47	0.1	0.1
Producción de madera y fabricación de productos de madera y corcho, excepto muebles; fabricación de artículos de paja y de materiales trenzables	131	0.3	0.3	237	0.6	0.6	270	0.5	0.5
Fabricación de papel y de productos de papel	69	0.2	0.2	67	0.2	0.2	75	0.1	0.1
Impresión y reproducción de grabaciones	553	1.4	1.4	327	0.8	0.8	566	1.1	1.1
Fabricación de coque y productos de la refinación del petróleo	21	0.1	0.1	22	0.1	0.1	21	0.0	0.0
Fabricación de sustancias y productos químicos	231	0.6	0.6	202	0.5	0.5	205	0.4	0.4
Fabricación de productos farmacéuticos, sustancias químicas medicinales y productos botánicos de uso farmacéutico	129	0.3	0.3	115	0.3	0.3	111	0.2	0.2
Fabricación de productos de caucho y de plástico	122	0.3	0.3	283	0.7	0.7	133	0.3	0.3
Fabricación de otros productos minerales no metálicos	212	0.5	0.5	217	0.5	0.5	252	0.5	0.5

Cuadro 17, continuación...

Sección Descripción por división de actividad económica	2010		2011		2012	
	Empresas	Distribución %	Empresas	Distribución %	Empresas	Distribución %
Total	39,029	100.0	41,382	100.0	50,350	100.0
Fabricación de metales comunes	112	0.3	100	0.2	90	0.2
Fabricación de productos elaborados de metal, excepto maquinaria y equipo	296	0.8	345	0.8	372	0.7
Fabricación de productos de informática, de electrónica y de óptica	131	0.3	159	0.4	141	0.3
Fabricación de equipo eléctrico	204	0.5	206	0.5	213	0.4
Fabricación de maquinaria y equipo n.c.p.	118	0.3	125	0.3	123	0.2
Fabricación de vehículos automotores, remolques y semirremolques	21	0.1	11	0.0	14	0.0
Fabricación de otro equipo de transporte	3	0.0	6	0.0	5	0.0
Fabricación de muebles	252	0.6	265	0.6	317	0.6
Otras industrias manufactureras	90	0.2	96	0.2	134	0.3
Reparación e instalación de maquinaria y equipo	39	0.1	60	0.1	138	0.3
Suministro de electricidad, gas, vapor y aire acondicionado	89	0.2	91	0.2	55	0.1
Suministro de electricidad, gas, vapor y aire acondicionado	78	0.2	91	0.2	55	0.1
Suministro de agua; evacuación de aguas residuales, gestión de desechos y descontaminación	37	0.1	62	0.1	86	0.2
Captación, tratamiento y distribución de agua	5	0.0	18	0.0	23	0.0
Evacuación de aguas residuales		0.0	1	0.0	2	0.0
Recogida, tratamiento y eliminación de desechos; recuperación de materiales	27	0.1	36	0.1	56	0.1
Actividades de descontaminación y otros servicios de gestión de desechos	5	0.0	7	0.0	5	0.0
F Construcción	1,733	4.4	1,572	3.8	1,912	3.8
Construcción de edificios	1,301	3.3	1,121	2.7	1,374	2.7
Obras de ingeniería civil	63	0.2	73	0.2	101	0.2
Actividades especializadas de construcción	369	0.9	378	0.9	437	0.9
G Comercio al por mayor y al por menor; reparación de vehículos automotores y motocicletas	13,182	33.8	13,749	33.2	17,182	34.1
Comercio al por mayor y al por menor y reparación de vehículos automotores y motocicletas	2,761	7.1	3,025	7.3	3,697	7.3
Comercio al por mayor, excepto el de vehículos automotores y motocicletas	2,654	6.8	2,381	5.8	3,167	6.3
Comercio al por menor, excepto el de vehículos automotores y motocicletas	7,767	19.9	8,343	20.2	10,318	20.5
H Transporte y almacenamiento	1,120	2.9	1,019	2.5	1,189	2.4
Transporte por vía terrestre y transporte por tuberías	614	1.6	531	1.3	677	1.3
Transporte por vía acuática	36	0.1	50	0.1	62	0.1

Cuadro 17, continuación...

Sección Descripción por división de actividad económica	2010		2011		2012	
	Empresas	Distribución %	Empresas	Distribución %	Empresas	Distribución %
Total	39,029	100.0	41,382	100.0	50,350	100.0
Transporte por vía aérea	66	0.2	77	0.2	90	0.2
Almacenamiento y actividades de apoyo al transporte	360	0.9	326	0.8	309	0.6
Actividades postales y de mensajería	44	0.1	35	0.1	51	0.1
I Actividades de alojamiento y de servicio de comidas	2,131	5.5	2,388	5.8	3,077	6.1
Actividades de alojamiento	1,217	3.1	1,295	3.1	1,402	2.8
Actividades de servicio de comidas y bebidas	914	2.3	1,093	2.6	1,675	3.3
J Información y comunicaciones	1,234	3.2	1,016	2.5	1,159	2.3
Actividades de edición	143	0.4	64	0.2	69	0.1
Actividades de producción de películas cinematográficas, vídeos y programas de televisión, grabación de sonido y edición de música	46	0.1	58	0.1	83	0.2
Actividades de programación y transmisión	63	0.2	99	0.2	142	0.3
Telecomunicaciones	718	1.8	484	1.2	507	1.0
Programación informática, consultoría de informática y actividades conexas	230	0.6	271	0.7	312	0.6
Actividades de servicios de información	34	0.1	40	0.1	46	0.1
K Actividades financieras y de seguros	2,518	6.5	2,748	6.6	2,984	5.9
Actividades de servicios financieros, excepto las de seguros y fondos de pensiones	1,894	4.9	2,042	4.9	2,223	4.4
Seguros, reaseguros y fondos de pensiones, excepto planes de seguridad social de afiliación obligatoria	122	0.3	157	0.4	163	0.3
Actividades auxiliares de las actividades de servicios financieros	502	1.3	549	1.3	598	1.2
L Actividades inmobiliarias	2,796	7.2	2,552	6.2	2,813	5.6
Actividades inmobiliarias	2,796	7.2	2,552	6.2	2,813	5.6
M Actividades profesionales, científicas y técnicas	2,723	7.0	3,284	7.9	3,955	7.9
Actividades jurídicas y de contabilidad	834	2.1	1,049	2.5	1,373	2.7
Actividades de oficinas principales; actividades de consultoría de gestión	433	1.1	466	1.1	496	1.0
Actividades de arquitectura e ingeniería; ensayos y análisis técnicos	676	1.7	839	2.0	971	1.9
Investigación científica y desarrollo	24	0.1	29	0.1	29	0.1
Publicidad y estudios de mercado	418	1.1	490	1.2	591	1.2
Otras actividades profesionales, científicas y técnicas	251	0.6	309	0.7	355	0.7
Actividades veterinarias	87	0.2	102	0.2	140	0.3
N Actividades de servicios administrativos y de apoyo	1,130	2.9	1,268	3.1	1,654	3.3
Actividades de alquiler y arrendamiento	227	0.6	268	0.6	364	0.7
Actividades de empleo	26	0.1	39	0.1	63	0.1

Cuadro 17

Sección	Descripción por división de actividad económica	2010		2011		2012	
		Empresas	Distribución %	Empresas	Distribución %	Empresas	Distribución %
Total		39,029	100.0	41,382	100.0	50,350	100.0
	Actividades de agencias de viajes y operadores turísticos y servicios de reservas y actividades conexas	516	1.3	462	1.1	543	1.1
	Actividades de seguridad e investigación	226	0.6	260	0.6	304	0.6
	Actividades de servicios a edificios y de paisajismo	116	0.3	141	0.3	221	0.4
	Actividades administrativas y de apoyo de oficina y otras actividades de apoyo a las empresas	19	0.0	98	0.2	159	0.3
O	Administración pública y la defensa; planes de seguridad social de afiliación obligatoria	0	0.0	0	0.0	158	0.3
	Administración pública y la defensa; planes de seguridad social de afiliación obligatoria	0	0.0	0	0.0	158	0.3
P	Enseñanza	2,122	5.4	2,478	6.0	2,950	5.9
	Enseñanza	2,122	5.4	2,478	6.0	2,950	5.9
Q	Actividades de atención de la salud humana y de asistencia social	1,127	2.9	1,379	3.3	1,946	3.9
	Actividades de atención de la salud humana	1,074	2.8	1,314	3.2	1,800	3.6
	Actividades de atención en instituciones	31	0.1	36	0.1	55	0.1
	Actividades de asistencia social sin alojamiento	22	0.1	29	0.1	91	0.2
R	Actividades artísticas, de entretenimiento y recreativas	565	1.4	653	1.6	804	1.6
	Actividades creativas, artísticas y de entretenimiento	56	0.1	67	0.2	82	0.2
	Actividades de bibliotecas, archivos y museos y otras actividades culturales	23	0.1	29	0.1	38	0.1
	Actividades de juegos de azar y apuestas	227	0.6	263	0.6	335	0.7
	Actividades deportivas, de esparcimiento y recreativas	259	0.7	294	0.7	349	0.7
S	Otras actividades de servicios	1,591	4.1	1,863	4.5	2,450	4.9
	Actividades de asociaciones	621	1.6	663	1.6	783	1.6
	Reparación de ordenadores y de efectos personales y enseres domésticos	271	0.7	364	0.9	439	0.9
	Otras actividades de servicios personales	699	1.8	836	2.0	1,228	2.4
T	Actividades de los hogares como empleadores; actividades no diferenciadas de los hogares como productores de bienes y servicios para uso propio	38	0.1	40	0.1	137	0.3
	Actividades de los hogares como empleadores de personal doméstico	37	0.1	39	0.1	136	0.3
	Actividades no diferenciadas de los hogares como productores de bienes y servicios para uso propio	1	0.0	1	0.0	1	0.0
U	Actividades de organizaciones y órganos extraterritoriales	18	0.0	28	0.1	30	0.1
	Actividades de organizaciones y órganos extraterritoriales	18	0.0	28	0.1	30	0.1

Cuadro 18
 REPÚBLICA DOMINICANA: Distribución de establecimientos registrados por año, según sección y división de actividad económica, CIU Rev. 4, 2010-2012

Sección económica	Descripción por división de actividad	2010		2011		2012	
		Establecimientos	Distribución %	Establecimientos	Distribución %	Establecimientos	Distribución %
Total		44,020	100.0	47,026	100.0	56,172	100.0
A	Agricultura, ganadería, silvicultura y pesca	481	1.1	546	1.2	596	1.1
	Agricultura, ganadería, caza y actividades de servicios conexas	465	1.1	533	1.1	578	1.0
	Silvicultura y extracción de madera	11	0.0	8	0.0	8	0.0
	Pesca y acuicultura	5	0.0	5	0.0	10	0.0
B	Explotación de minas y canteras	84	0.2	90	0.2	98	0.2
	Extracción de carbón de piedra y lignito	5	0.0	5	0.0	5	0.0
	Extracción de petróleo crudo y gas natural	1	0.0	1	0.0	1	0.0
	Extracción de minerales metalíferos	8	0.0	8	0.0	12	0.0
	Explotación de otras minas y canteras	70	0.2	76	0.2	79	0.1
	Actividades de apoyo a la explotación de minas		0.0		0.0	1	0.0
C	Industrias manufactureras	4,524	10.3	4,867	10.3	5,423	9.7
	Elaboración de productos alimenticios	771	1.8	943	2.0	1,080	1.9
	Elaboración de bebidas	243	0.6	260	0.6	283	0.5
	Elaboración de productos de tabaco	77	0.2	87	0.2	82	0.1
	Fabricación de productos textiles	219	0.5	175	0.4	196	0.3
	Fabricación de prendas de vestir	314	0.7	343	0.7	387	0.7
	Fabricación de productos de cuero y productos conexos	88	0.2	60	0.1	67	0.1
	Producción de madera y fabricación de productos de madera y corcho, excepto muebles; fabricación de artículos de paja y de materiales trenzables	131	0.3	248	0.5	279	0.5
	Fabricación de papel y de productos de papel	69	0.2	70	0.1	81	0.1
	Impresión y reproducción de grabaciones	553	1.3	328	0.7	575	1.0
	Fabricación de coque y productos de la refinación del petróleo	21	0.0	22	0.0	21	0.0
	Fabricación de sustancias y productos químicos	257	0.6	225	0.5	231	0.4

Cuadro 18, continuación...

Sección económica	Descripción por división de actividad	2010		2011		2012	
		Establecimientos	Distribución %	Establecimientos	Distribución %	Establecimientos	Distribución %
	Fabricación de productos farmacéuticos, sustancias químicas medicinales y productos botánicos de uso farmacéutico	129	0.3	122	0.3	115	0.2
	Fabricación de productos de caucho y de plástico	122	0.3	307	0.7	139	0.2
	Fabricación de otros productos minerales no metálicos	212	0.5	222	0.5	259	0.5
	Fabricación de metales comunes	112	0.3	103	0.2	90	0.2
	Fabricación de productos elaborados de metal, excepto maquinaria y equipo	297	0.7	350	0.7	376	0.7
	Fabricación de productos de informática, de electrónica y de óptica	180	0.4	208	0.4	190	0.3
	Fabricación de equipo eléctrico	205	0.5	207	0.4	213	0.4
	Fabricación de maquinaria y equipo n.c.p.	118	0.3	128	0.3	125	0.2
	Fabricación de vehículos automotores, remolques y semirremolques	22	0.0	11	0.0	14	0.0
	Fabricación de otro equipo de transporte	3	0.0	6	0.0	5	0.0
	Fabricación de muebles	252	0.6	271	0.6	325	0.6
	Otras industrias manufactureras	90	0.2	111	0.2	151	0.3
	Reparación e instalación de maquinaria y equipo	39	0.1	60	0.1	139	0.2
D	Suministro de electricidad, gas, vapor y aire acondicionado	284	0.6	308	0.7	269	0.5
	Suministro de electricidad, gas, vapor y aire acondicionado	284	0.6	308	0.7	269	0.5
E	Suministro de agua; evacuación de aguas residuales, gestión de desechos y descontaminación	55	0.1	62	0.1	88	0.2
	Captación, tratamiento y distribución de agua	24	0.1	18	0.0	23	0.0
	Evacuación de aguas residuales	26	0.1	1	0.0	2	0.0
	Recogida, tratamiento y eliminación de desechos; recuperación de materiales	5	0.0	36	0.1	58	0.1
	Actividades de descontaminación y otros servicios de gestión de desechos		0.0	7	0.0	5	0.0
F	Construcción	1,751	4.0	1,614	3.4	1,947	3.5
	Construcción de edificios	1,301	3.0	1,139	2.4	1,395	2.5
	Obras de ingeniería civil	63	0.1	74	0.2	102	0.2
	Actividades especializadas de construcción	387	0.9	401	0.9	450	0.8

Cuadro 18, continuación...

Sección económica	Descripción por división de actividad	2010		2011		2012	
		Establecimientos	Distribución %	Establecimientos	Distribución %	Establecimientos	Distribución %
G	Comercio al por mayor y al por menor; reparación de vehículos automotores y motocicletas	13,842	31.4	14,984	31.9	18,605	33.1
	Comercio al por mayor y al por menor y reparación de vehículos automotores y motocicletas	2,774	6.3	3,141	6.7	3,837	6.8
	Comercio al por mayor, excepto el de vehículos automotores y motocicletas	2,793	6.3	2,608	5.5	3,393	6.0
	Comercio al por menor, excepto el de vehículos automotores y motocicletas	8,275	18.8	9,235	19.6	11,375	20.3
H	Transporte y almacenamiento	1,235	2.8	1,193	2.5	1,322	2.4
	Transporte por vía terrestre y transporte por tuberías	648	1.5	610	1.3	726	1.3
	Transporte por vía acuática	50	0.1	68	0.1	80	0.1
	Transporte por vía aérea	82	0.2	93	0.2	107	0.2
	Almacenamiento y actividades de apoyo al transporte	390	0.9	367	0.8	338	0.6
	Actividades postales y de mensajería	65	0.1	55	0.1	71	0.1
I	Actividades de alojamiento y de servicio de comidas	2,307	5.2	2,538	5.4	3,261	5.8
	Actividades de alojamiento	1,270	2.9	1,322	2.8	1,431	2.5
	Actividades de servicio de comidas y bebidas	1,037	2.4	1,216	2.6	1,830	3.3
J	Información y comunicaciones	1,292	2.9	1,166	2.5	1,313	2.3
	Actividades de edición	143	0.3	64	0.1	76	0.1
	Actividades de producción de películas cinematográficas, vídeos y programas de televisión, grabación de sonido y edición de música	46	0.1	58	0.1	94	0.2
	Actividades de programación y transmisión	63	0.1	99	0.2	142	0.3
	Telecomunicaciones	776	1.8	633	1.3	642	1.1
	Programación informática, consultoría de informática y actividades conexas	230	0.5	272	0.6	313	0.6
	Actividades de servicios de información	34	0.1	40	0.1	46	0.1
K	Actividades financieras y de seguros	3,350	7.6	3,559	7.6	3,792	6.8
	Actividades de servicios financieros, excepto las de seguros y fondos de pensiones	2,550	5.8	2,685	5.7	2,862	5.1

Cuadro 18, continuación...

Sección económica	Descripción por división de actividad	2010		2011		2012	
		Establecimientos	Distribución %	Establecimientos	Distribución %	Establecimientos	Distribución %
	Seguros, reaseguros y fondos de pensiones, excepto planes de seguridad social de afiliación obligatoria	234	0.5	262	0.6	267	0.5
	Actividades auxiliares de las actividades de servicios financieros	566	1.3	612	1.3	663	1.2
L	Actividades inmobiliarias	2,796	6.4	2,585	5.5	2,847	5.1
	Actividades inmobiliarias	2,796	6.4	2,585	5.5	2,847	5.1
M	Actividades profesionales, científicas y técnicas	2,736	6.2	3,304	7.0	3,991	7.1
	Actividades jurídicas y de contabilidad	835	1.9	1,049	2.2	1,377	2.5
	Actividades de oficinas principales; actividades de consultoría de gestión	433	1.0	466	1.0	500	0.9
	Actividades de arquitectura e ingeniería; ensayos y análisis técnicos	676	1.5	839	1.8	974	1.7
	Investigación científica y desarrollo	24	0.1	29	0.1	29	0.1
	Publicidad y estudios de mercado	418	0.9	490	1.0	599	1.1
	Otras actividades profesionales, científicas y técnicas	262	0.6	329	0.7	370	0.7
N	Actividades de servicios administrativos y de apoyo	1,190	2.7	1,355	2.9	1,746	3.1
	Actividades de alquiler y arrendamiento	227	0.5	275	0.6	372	0.7
	Actividades de empleo	26	0.1	39	0.1	63	0.1
	Actividades de agencias de viajes y operadores turísticos y servicios de reservas y actividades conexas	542	1.2	501	1.1	584	1.0
	Actividades de seguridad e investigación	246	0.6	287	0.6	333	0.6
	Actividades de servicios a edificios y de paisajismo	116	0.3	141	0.3	221	0.4
	Actividades administrativas y de apoyo de oficina y otras actividades de apoyo a las empresas	33	0.1	112	0.2	173	0.3
O	Administración pública y la defensa; planes de seguridad social de afiliación obligatoria	0	0.0	0	0.0	158	0.3
	Administración pública y la defensa; planes de seguridad social de afiliación obligatoria	0	0.0	0	0.0	158	0.3
P	Enseñanza	2,582	5.9	2,723	5.8	3,186	5.7

Cuadro 18

Sección económica	Descripción por división de actividad	2010		2011		2012	
		Establecimientos	Distribución %	Establecimientos	Distribución %	Establecimientos	Distribución %
	Enseñanza	2,582	5.9	2,723	5.8	3,186	5.7
Q	Actividades de atención de la salud humana y de asistencia social	1,170	2.7	1,419	3.0	1,996	3.6
	Actividades de atención de la salud humana	1,117	2.5	1,354	2.9	1,849	3.3
	Actividades de atención en instituciones	31	0.1	36	0.1	56	0.1
	Actividades de asistencia social sin alojamiento	22	0.0	29	0.1	91	0.2
R	Actividades artísticas, de entretenimiento y recreativas	2,519	5.7	2,571	5.5	2,740	4.9
	Actividades creativas, artísticas y de entretenimiento	56	0.1	67	0.1	82	0.1
	Actividades de bibliotecas, archivos y museos y otras actividades culturales	23	0.1	29	0.1	38	0.1
	Actividades de juegos de azar y apuestas	2,181	5.0	2,181	4.6	2,270	4.0
	Actividades deportivas, de esparcimiento y recreativas	259	0.6	294	0.6	350	0.6
S	Otras actividades de servicios	1,766	4.0	2,027	4.3	2,627	4.7
	Actividades de asociaciones	783	1.8	825	1.8	945	1.7
	Reparación de ordenadores y de efectos personales y enseres domésticos	285	0.6	366	0.8	442	0.8
	Otras actividades de servicios personales	698	1.6	836	1.8	1,240	2.2
T	Actividades de los hogares como empleadores; actividades no diferenciadas de los hogares como productores de bienes y servicios para uso propio	38	0.1	40	0.1	137	0.2
	Actividades de los hogares como empleadores de personal doméstico	37	0.1	39	0.1	136	0.2
	Actividades no diferenciadas de los hogares como productores de bienes y servicios para uso propio	1	0.0	1	0.0	1	0.0
U	Actividades de organizaciones y órganos extraterritoriales	18	0.0	28	0.1	30	0.1
	Actividades de organizaciones y órganos extraterritoriales	18	0.0	28	0.1	30	0.1
	En blanco	0	0.0	47	0.0	0	0.0

Cuadro 19

REPÚBLICA DOMINICANA: Distribución de empresas y establecimientos registrados, según provincia, 2010-2012

Provincias	2010		2011		2012	
	Empresas	Establecimientos	Empresas	Establecimientos	Empresas	Establecimientos
Total	39,029	44,020.0	41,382	47,026.0	50,350	56,172.0
Azua	154	203.0	183	220.0	276	308.0
Baoruco	24	35.0	28	40.0	52	64.0
Barahona	195	237.0	209	245.0	335	370.0
Dajabón	89	107.0	110	130.0	148	165.0
Distrito Nacional	16585	18,175.0	16,391	18,176.0	21,123	22,927.0
Duarte	797	934.0	1,099	1,244.0	1,566	1,713.0
El Seibo	78	102.0	86	114.0	152	178.0
Elías Piña	10	16.0	10	17.0	21	28.0
Españat	449	545.0	590	687.0	397	497.0
Hato Mayor	117	139.0	139	166.0	241	274.0
Hermanas Mirabal	203	254.0	284	339.0	276	330.0
Independencia	13	16.0	12	16.0	18	32.0
La Altagracia	925	1,028.0	973	1,113.0	1,127	1,297.0
La Romana	1167	1,304.0	1,201	1,342.0	1,435	1,604.0
La Vega	1058	1,248.0	1,216	1,418.0	1,122	1,348.0
María Trinidad Sánchez	327	376.0	445	504.0	607	674.0
Monseñor Nouel	299	362.0	403	474.0	396	468.0
Monte Cristi	127	173.0	150	200.0	235	283.0
Monte Plata	67	155.0	138	165.0	180	208.0
Pedernales	19	27.0	23	31.0	27	27.0
Peravia	346	411.0	353	416.0	412	479.0
Puerto Plata	2306	2,509.0	2,386	2,596.0	2,053	2,256.0
Samana	356	380.0	373	410.0	465	498.0
San Cristóbal	1226	1,319.0	1,251	1,387.0	1,109	1,253.0
San José De Ocoa	84	102.0	91	108.0	129	147.0
San Juan	186	239.0	208	264.0	287	342.0
San Pedro De Macorís	633	736.0	692	805.0	509	635.0
Sánchez Ramirez	255	298.0	331	378.0	190	239.0
Santiago	5002	5,640.0	5,547	6,323.0	7,559	8,371.0
Santiago Rodríguez	75	92.0	113	132.0	185	203.0
Santo Domingo	5490	6,513.0	5,905	6,996.0	7,267	8,413.0
Valverde	279	344.0	376	455.0	447	532.0
En blanco*	88	1.0	66	115.0	4	9.0

(*): En blanco hace referencia a aquellas empresas que no declararon la provincia en donde están ubicadas

Anexos

Anexo 1. Clasificación Internacional Industrial Uniforme, cuarta revisión (CIIU. 4)

Anexo 1

REPÚBLICA DOMINICANA: Clasificación Internacional Industrial Uniforme, cuarta revisión (CIIU. 4)

Sección	División	Grupo	Clase	Descripción
A				Agricultura, silvicultura y pesca
	01			Agricultura, ganadería, caza y actividades de servicio conexas
		011		Cultivo de productos no perennes
			0111	Cultivo de cereales (excepto arroz), legumbres y semillas oleaginosas
			0112	Cultivo de arroz
			0113	Cultivo de vegetales y melones, raíces y tubérculos
			0114	Cultivo de caña de azúcar
			0115	Cultivo de tabaco
			0116	Cultivo de fibras
			0119	Cultivo de otros productos no perennes
		012		Cultivo de productos perennes
			0121	Cultivo de uvas
			0122	Cultivo de frutas tropicales y subtropicales
			0123	Cultivo de frutas cítricas
			0124	Cultivo de frutas con hueso y con pepa
			0125	Cultivo de otras frutas que crecen en árboles y arbustos y nueces
			0126	Cultivo de frutas oleaginosas
			0127	Cultivo de productos para preparar bebidas
			0128	Cultivo de plantas aromáticas, medicinales y especias
			0129	Otros cultivos perennes
		013		Propagación de plantas
			0130	Propagación de plantas
		014		Ganadería
			0141	Cría de ganado vacuno y búfalos
			0142	Cría de caballos y otros equinos
			0143	Cría de camellos y camélidos
			0144	Cría de ovejas y cabras
			0145	Cría de cerdos / puercos
			0146	Cría de aves de corral
			0149	Cría de otros animales
		015		Explotación mixta
			0150	Explotación mixta
		016		Actividades de apoyo a la agricultura y actividades posteriores a la cosecha
			0161	Actividades de apoyo a los cultivos
			0162	Actividades de apoyo a la ganadería
			0163	Actividades posteriores a la cosecha
			0164	Procesamiento de semillas para la propagación
		017		Caza ordinaria, mediante trampas y actividades de servicio conexas
			0170	Caza ordinaria, mediante trampas y actividades de servicio conexas

Anexo 1, continuación...

Sección	División	Grupo	Clase	Descripción
		02		Silvicultura y extracción de madera
		021		Silvicultura y otras actividades relacionadas a la silvicultura
			0210	Silvicultura y otras actividades relacionadas a la silvicultura
		022		Extracción de madera
			0220	Extracción de madera
		023		Recolección de productos forestales diferentes a la madera
			0230	Recolección de productos forestales diferentes a la madera
		024		Servicios de apoyo a la silvicultura
			0240	Servicios de apoyo a la silvicultura
		03		Pesca y acuicultura
		031		Pesca
			0311	Pesca marítima
			0312	Pesca de agua dulce
		032		Acuicultura
			0321	Acuicultura marítima
			0322	Acuicultura de agua dulce
B				Explotación de minas y canteras
		05		Extracción de carbón y lignito, extracción de turba
		051		Extracción y aglomeración de carbón de piedra
			0510	Extracción y aglomeración de carbón de piedra
		052		Extracción y aglomeración de lignito
			0520	Extracción y aglomeración de lignito
		06		Extracción de petróleo crudo y gas natural
		061		Extracción de petróleo crudo
			0610	Extracción de petróleo crudo
		062		Extracción de gas natural
			0620	Extracción de gas natural
		07		Extracción de minerales metalíferos
		071		Extracción de minerales de hierro
			0710	Extracción de minerales de hierro
		072		Extracción de minerales metalíferos no ferrosos
			0721	Extracción de minerales de uranio y torio
			0729	Extracción de otros minerales metalíferos no ferrosos
		08		Explotación de otras minas y canteras
		081		Explotación de otras minas y canteras
			0810	Extracción de piedra, arena y arcilla
		089		Explotación de minas y canteras n.c.p.

Anexo 1, continuación...

Sección	División	Grupo	Clase	Descripción
			0891	Extracción de minerales para la fabricación de fertilizantes y productos químicos
			0892	Extracción de turba
			0893	Extracción de sal
			0899	Explotación de otras minas y canteras n.c.p
	09			Actividades de de apoyo a la explotación de minas
		091		Actividades de apoyo a la extracción de petróleo y gas natural
			0910	Actividades de apoyo a la extracción de petróleo y gas natural
		099		Actividades de apoyo a la explotación de otras minas y canteras
			0990	Actividades de apoyo a la explotación de otras minas y canteras
C				Industrias manufactureras
	10			Elaboración de productos alimenticios
		101		Procesamiento y conservación de carne
			1010	Elaboración de bebidas no alcohólicas; producción de aguas minerales y agua embotellada
		102		Procesamiento y conservación de pescados, crustáceos y moluscos
			1020	Procesamiento y conservación de pescados, crustáceos y moluscos
		103		Procesamiento y conservación de frutas y vegetales
			1030	Procesamiento y conservación de frutas y vegetales
		104		Elaboración de aceites y grasas de origen vegetal y animal
			1040	Elaboración de aceites y grasas de origen vegetal y animal
		105		Elaboración de productos lácteos
			1050	Elaboración de productos lácteos
		106		Elaboración de productos de molinería, almidones y productos derivados del almidón
			1061	Elaboración de productos de molinería
			1062	Elaboración de almidones y productos elaborados del almidón
		107		Elaboración de otros productos alimenticios
			1071	Industrias básicas de hierro y acero básicos
			1072	Elaboración de azúcar
			1073	Elaboración de cacao, chocolate y productos de confitería
			1074	Elaboración de macarrones, fideos, cuscús y productos farináceos similares
			1075	Elaboración de comidas y platos preparados
			1079	Elaboración de otros productos alimenticios n.c.p
		108		Elaboración de alimentos preparados para animales
			1080	Elaboración de alimentos preparados para animales
	11			Elaboración de bebidas
		110		Elaboración de bebida

Anexo 1, continuación...

Sección	División	Grupo	Clase	Descripción
			1101	Destilación, rectificación y mezcla de bebidas alcohólicas
			1102	Elaboración de vinos
			1103	Elaboración de bebidas malteadas y de malta
			1104	Elaboración de bebidas no alcohólicas; producción de aguas minerales y agua embotellada
	12			Elaboración de productos de tabaco
		120		Elaboración de productos de tabaco
			1200	Elaboración de productos de tabaco
	13			Fabricación de productos textiles
		131		Hiladura, tejedura y acabados de productos textiles
			1311	Preparación e hiladura de fibras textiles
			1312	Tejedura de productos textiles
			1313	Acabado de productos textiles
		139		Fabricación de otros productos textiles
			1391	Fabricación de tejidos y tela de punto (crochet o ganchillo)
			1392	Fabricación de artículos confeccionados con textiles, excepto prendas de vestir
			1393	Fabricación de tapices y alfombras
			1394	Fabricación de cuerdas, cordeles, bramantes y redes
			1399	Fabricación de otros textiles n.c.p
	14			Fabricación de prendas de vestir
		141		Fabricación de prendas de vestir, excepto prendas de piel
			1410	Fabricación de prendas de vestir, excepto prendas de piel
		142		Fabricación de artículos de piel
			1420	Fabricación de artículos de piel
		143		Fabricación de prendas de tejidos y de punto crochet
			1430	Fabricación de prendas de tejidos y de punto crochet
	15			Fabricación de cueros y productos conexos
		151		Curtido y adobo de cueros; fabricación de maletas, bolsos de mano, y artículos de talabartería y guarnicionería; adobo y teñido de pieles
			1511	Curtido y adobo de cueros; adobo y teñido de pieles
			1512	Fabricación de maletas, bolsos de mano, y artículos de talabartería y guarnicionería
		152		Fabricación de calzado
			1520	Fabricación de calzado
	16			Producción de madera y fabricación de productos de madera y corcho, excepto muebles; fabricación de artículos de paja y de materiales trenzables
		161		Aserrados y acepilladura de madera

Anexo 1, continuación...

Sección	División	Grupo	Clase	Descripción
		162	1610	Aserrados y acepilladura de madera
				Fabricación de productos de madera, corcho, paja y materiales trenzables
			1621	Fabricación de hojas de madera para enchapado y paneles a base de madera
			1622	Fabricación de partes y piezas de carpintería para edificios y construcciones
			1623	Fabricación de recipientes de madera
			1629	Fabricación de otros productos de madera; fabricación de artículos de corcho, paja y materiales trenzables.
	17			Fabricación de papel y de los productos de papel
		170		Fabricación de papel y de los productos de papel
			1701	Fabricación de pulpa, papel y cartón
			1702	Fabricación del papel y cartón ondulado y de envases de papel y cartón
			1709	Fabricación de otros artículos del papel y cartón
	18			Actividades de impresión y reproducción de grabaciones
		181		Actividades de impresión y servicios conexos
			1811	Actividades de impresión
			1812	Servicios relacionados con la impresión
		182		Reproducción de grabaciones
			1820	Reproducción de grabaciones
	19			Fabricación de coque y de productos de la refinación del petróleo
		191		Fabricación de productos de horno de coque
			1910	Fabricación de productos de horno de coque
		192		Fabricación de los productos de la refinación del petróleo
			1920	Fabricación de los productos de la refinación del petróleo
	20			Fabricación de sustancias y productos químicos
		201		Fabricación de sustancias químicas básicas, abonos y compuestos de nitrógeno, plásticos y caucho sintético en formas primarias
			2011	Fabricación de sustancias químicas básicas
			2012	Fabricación abonos y compuestos de nitrógeno
			2013	Fabricación de plásticos y de caucho sintético en formas primarias
		202		Fabricación de otros productos químicos
			2021	Fabricación de pesticidas y de otros productos químicos de uso agropecuario
			2022	Fabricación de pinturas, barnices y productos de revestimiento similares, tintas de imprenta y masillas
			2023	Fabricación de jabones y detergentes, preparados para limpiar y pulir, perfumes y preparados de tocador.

Anexo 1, continuación...

Sección	División	Grupo	Clase	Descripción
			2029	Fabricación de otros productos químicos n.c.p
		203		Fabricación de fibras manufacturadas
			2030	Fabricación de fibras manufacturadas
	21			Fabricación de productos farmacéuticos, sustancias químicas medicinales y de productos botánicos
		210		Fabricación de productos farmacéuticos, sustancias químicas medicinales y de productos botánicos
			2100	Fabricación de productos farmacéuticos, sustancias químicas medicinales y de productos botánicos
	22			Fabricación de productos de caucho y plástico
		221		Fabricación de productos de caucho
			2211	Fabricación de cubiertas y cámaras de caucho; recauchutado y renovación de cubiertas de caucho
			2219	Fabricación de otros productos de caucho
		222		Fabricación de productos de plástico
			2220	Fabricación de productos de plástico
	23			Fabricación de otros productos minerales no metálicos
		231		Fabricación de vidrio y de productos de vidrio
			2310	Fabricación de vidrio y de productos de vidrio
		239		Fabricación de productos minerales no metálicos n.c.p
			2391	Fabricación de productos refractarios
			2392	Fabricación de materiales de arcilla para la construcción
			2393	Fabricación de otros productos de cerámica y porcelana
			2394	Fabricación de cemento, de la cal y del yeso
			2395	Fabricación de artículos de hormigón, de cemento y de yeso
			2396	Corte, tallado y acabado de la piedra
			2399	Fabricación de otros productos minerales no metálicos n.c.p
	24			Fabricación de metales comunes
		241		Industrias básicas de hierro y acero básicos
			2410	Industrias básicas de hierro y acero básicos
		242		Fabricación de productos primarios de metales preciosos y metales no ferrosos
			2420	Fabricación de productos primarios de metales preciosos y metales no ferrosos
		243		Fundición de metales
			2431	Fundición de hierro y acero
			2432	Fundición de metales no ferrosos
	25			Fabricación de productos derivados del metal, excepto maquinaria y equipo

AAnexo 1, continuación...

Sección	División	Grupo	Clase	Descripción
		251		Fabricación de productos metálicos para uso estructural, tanques, depósitos y los generadores de vapor
			2511	Fabricación de productos metálicos para uso estructural
			2512	Fabricación de tanques, depósitos y recipientes de metal
			2513	Fabricación de los generadores del vapor, excepto calderas de agua caliente para calefacción central
		252		Fabricación de armas y municiones
			2520	Fabricación de armas y municiones
		259		Fabricación de otros productos elaborados de metal; actividades de trabajo de metales
			2591	Forja, prensado, estampado y laminado de metales; pulvimetalurgia
			2592	Fabricación, tratamiento y revestimiento de metales
			2593	Fabricación de artículos de cuchillería, herramientas de mano y artículos de ferretería
			2599	Fabricación de otros productos de metal n.c.p
	26			Fabricación de los productos informáticos, electrónicos y ópticos
		261		Fabricación de productos electrónicos
			2610	Fabricación de productos electrónicos
		262		Fabricación de computadoras y equipo periférico
			2620	Fabricación de computadoras y equipo periférico
		263		Fabricación de equipos de comunicaciones
			2630	Fabricación de equipos de comunicaciones
		264		Fabricación de aparatos de consumo electrónico
			2640	Fabricación de aparatos de consumo electrónico
		265		Fabricación de equipos para medir, verificar, y navegar y de equipos de control, y relojes de todo tipo
			2651	Fabricación de equipos para medir, verificar y navegar y de equipos de control
			2652	Fabricación de todo tipo de relojes
		266		Fabricación de equipos radiológicos, electromédicos y electro terapéuticos
			2660	Fabricación de equipos radiológicos, electromédicos y electro terapéuticos
		267		Fabricación de instrumentos ópticos y equipo fotográfico
			2670	Fabricación de instrumentos ópticos y equipo fotográfico
		268		Fabricación de soportes magnéticos y ópticos
			2680	Fabricación de soportes magnéticos y ópticos
	27			Fabricación de equipo eléctrico
		271		Fabricación de motores eléctricos, generadores, transformadores eléctricos, distribución de la electricidad y aparato del control
			2710	Fabricación de motores eléctricos, generadores, transformadores eléctricos, distribución de la electricidad y aparato del control

Anexo 1, continuación...

Sección	División	Grupo	Clase	Descripción
		272		Fabricación de baterías y acumuladores
			2720	Fabricación de baterías y acumuladores
		273		Fabricación de cables y dispositivos de cableado
			2731	Fabricación de cables de fibra óptica
			2732	Fabricación de otros cables eléctricos y electrónicos
			2733	Fabricación de dispositivos de cableado
		274		Fabricación de equipos de iluminación eléctricos
			2740	Fabricación de equipos de iluminación eléctricos
		275		Fabricación de aparatos de uso doméstico
			2750	Fabricación de aparatos de uso doméstico
		279		Fabricación de otro equipo eléctrico
			2790	Fabricación de otro equipo eléctrico
	28			Fabricación de la maquinaria y equipo n.c.p
		281		Fabricación de la maquinaria de uso general
			2811	Fabricación de motores y turbinas, excepto motores para aero-naves, vehículos automotores y motocicletas
			2812	Fabricación de equipos hidráulicos
			2813	Fabricación de bombas, compresores, grifos y válvulas
			2814	Fabricación de cojinetes, engranajes, trenes de engranajes y piezas de transmisión
			2815	Fabricación de hornos, hogares y quemadores
			2816	Fabricación de equipo de elevación y manipulación
			2817	Fabricación de maquinaria y equipo de oficina (excepto computadoras y equipos periféricos)
			2818	Fabricación de herramientas manuales
			2819	Fabricación de otros tipos de maquinaria de uso general
		282		Fabricación de maquinaria de uso especial
			2821	Fabricación de maquinaria agropecuaria y forestal
			2822	Fabricación de maquinarias de metal-formación y máquinas herramientas
			2823	Fabricación de maquinaria para metalúrgica
			2824	Fabricación de maquinaria para explotación de minas y canteras y para obras de construcción
			2825	Fabricación de maquinaria para la elaboración de alimentos, bebidas y tabaco
			2826	Fabricación de maquinaria para la elaboración de productos textiles, prendas de vestir y cueros
			2829	Fabricación de otros tipos de maquinaria de uso especial
	29			Fabricación de vehículos automotores, remolques y semirremolques
		291		Fabricación de vehículos automotores
			2910	Fabricación de vehículos automotores

Anexo 1, continuación...

Sección	División	Grupo	Clase	Descripción
		292		Fabricación de carrocerías para vehículos automotores; fabricación de remolques y semirremolques
			2920	Fabricación de carrocerías para vehículos automotores; fabricación de remolques y semirremolques
		293		Fabricación de partes y accesorios para motores de vehículos
			2930	Fabricación de partes y accesorios para motores de vehículos
	30			Fabricación de otros tipos de equipo de transporte
		301		Construcción de buques y otras embarcaciones
			3011	Construcción de buques y estructuras flotantes
			3012	Construcción de embarcaciones de recreo y deporte
		302		Fabricación de locomotoras y de material rodante
			3020	Fabricación de locomotoras y de material rodante
		303		Fabricación de aeronaves y naves espaciales y de maquinaria conexa
			3030	Fabricación de aeronaves y naves espaciales y de maquinaria conexa
		304		Fabricación de vehículos militares de combate
			3040	Fabricación de vehículos militares de combate
		309		Fabricación de otros tipos de equipo de transporte n.c.p
			3091	Fabricación de motocicletas
			3092	Fabricación de bicicletas y sillas de ruedas para inválidos
			3099	Fabricación de otros tipos de equipo de transporte n.c.p
	31			Fabricación de muebles
		310		Fabricación de muebles
			3100	Fabricación de muebles
	32			Otras industrias manufactureras
		321		Fabricación de joyas, bisutería y artículos conexos
			3211	Fabricación de joyas y artículos conexos
			3212	Fabricación de joyas de imitación y artículos conexos
		322		Fabricación de Instrumentos musicales
			3220	Fabricación de Instrumentos musicales
		323		Fabricación de artículos de deporte
			3230	Fabricación de artículos de deporte
		324		Fabricación de juegos y juguetes
			3240	Fabricación de juegos y juguetes
		325		Fabricación de instrumentos y suministros médicos y dentales
			3250	Fabricación de instrumentos y suministros médicos y dentales
		329		Otras industrias manufactureras n.c.p
			3290	Otras industrias manufactureras n.c.p

Anexo 1, continuación...

Sección	División	Grupo	Clase	Descripción
		33		Reparación e instalación de la maquinaria y equipo
		331		Reparación de productos elaborados de metal, maquinaria y equipos
			3311	Reparación de productos elaborados de metal
			3312	Reparación de maquinaria
			3313	Reparación de equipo electrónico y óptico
			3314	Reparación de equipo eléctrico
			3315	Reparación de equipo de transporte, excepto los vehículos automotores
			3319	Reparación de equipo de otro tipo
		332		Instalación de maquinaria y equipo industrial
			3320	Instalación de maquinaria y equipo industrial
D				Suministro de electricidad, gas, vapor y aire acondicionado
	35			Suministro de electricidad, gas, vapor y aire acondicionado
		351		Producción, transmisión y distribución de energía eléctrica
			3510	Producción, transmisión y distribución de energía eléctrica
		352		Fabricación del gas; distribución de combustibles gaseosos por tuberías
			3520	Fabricación del gas; distribución de combustibles gaseosos por tuberías
		353		Suministro de vapor y aire acondicionado
			3530	Suministro de vapor y aire acondicionado
E				Suministro de agua; alcantarillado, gestión de desechos y actividades de saneamiento
		36		Captación, tratamiento y suministro de agua
			360	Captación, tratamiento y suministro de agua
			3600	Captación, tratamiento y suministro de agua
		37		Alcantarillado
			370	Alcantarillado
		38		Recolección, tratamiento y eliminación de desechos, recuperación de materiales
			381	Recolección de desechos
			3811	Recolección de desechos no peligrosos
			3812	Recolección de desechos peligrosos
		382		Tratamiento y eliminación de desechos
			3821	Tratamiento y eliminación de desechos no peligrosos

Anexo 1, continuación...

Sección	División	Grupo	Clase	Descripción
			3822	Tratamiento y eliminación de desechos peligrosos
		383		Recuperación de materiales
			3830	Recuperación de materiales
	39			Actividades de saneamiento y otros servicios de gestión de desechos
		390		Actividades de saneamiento y otros servicios de gestión de desechos
			3900	Actividades de saneamiento y otros servicios de gestión de desechos
F				Construcción
	41			Construcción de edificios
		410		Construcción de edificios
			4100	Construcción de edificios
	42			Ingeniería Civil
		421		Construcción de caminos y vías férreas
			4210	Construcción de caminos y vías férreas
		422		Construcción de proyectos de servicios públicos
			4220	Construcción de proyectos de servicios públicos
		429		Construcción de otros proyectos de ingeniería civil
			4290	Construcción de otros proyectos de ingeniería civil
	43			Actividades especializadas de la construcción
		431		Demolición y preparación del terreno
			4311	Demolición del terreno
			4312	Preparación del terreno
		432		Actividades de instalación, eléctrica, fontanería y otras instalaciones de la construcción
			4321	Instalación eléctrica
			4322	Fontanería e instalación de calefacción y aire acondicionado
			4329	Otro tipo de instalaciones de construcción
		433		Terminación de edificios
			4330	Terminación de edificios
		439		Otras actividades especializadas de la construcción
			4390	Otras actividades especializadas de la construcción
G				Comercio al por mayor y al por menor; reparación de los vehículos de motor y de las motocicletas
	45			Comercio al por mayor y al por menor; reparación de vehículos automotores y motocicletas
		451		Venta de vehículos automotores
			4510	Venta de vehículos automotores

Anexo 1, continuación...

Sección	División	Grupo	Clase	Descripción
		452		Mantenimiento y reparación de vehículos automotores
			4520	Mantenimiento y reparación de vehículos automotores
		453		Venta de partes, piezas y accesorios de vehículos automotores
			4530	Venta de partes, piezas y accesorios de vehículos automotores
		454		Venta, mantenimiento y reparación de motocicletas y de sus partes, piezas y accesorios
			4540	Venta, mantenimiento y reparación de motocicletas y de sus partes, piezas y accesorios
	46			Comercio al por mayor, excepto de los vehículos de motor y las motocicletas
		461		Venta al por mayor a cambio de una retribución o por contrata
			4610	Venta al por mayor a cambio de una retribución o por contrata
		462		Venta al por mayor de materias primas agropecuarias y animales vivos
			4620	Venta al por mayor de materias primas agropecuarias y animales vivos
		463		Venta al por mayor de alimentos, bebidas y tabaco
			4630	Venta al por mayor de alimentos, bebidas y tabaco
		464		Venta al por mayor de enseres domésticos
			4641	Venta al por mayor de textiles, prendas de vestir y calzado
			4649	Venta al por mayor de otros enseres domésticos
		465		Venta al por mayor de maquinaria equipos y materiales
			4651	Venta al por mayor de computadoras, equipo informático periférico y programas informáticos
			4652	Venta al por mayor de equipos electrónicos, de telecomunicaciones y de sus partes y piezas
			4653	Venta al por mayor de maquinaria y equipo agrícola y sus suministros.
			4659	Venta al por mayor de otro tipo de maquinaria y equipo
		466		Venta al por mayor especializada
			4661	Venta al por mayor de combustibles sólidos, líquidos y gaseosos y de productos conexos
			4662	Venta al por mayor de materiales y de minerales metalíferos
			4663	Venta al por mayor de materiales de construcción, artículos de ferretería y equipo y materiales de fontanería y calefacción.
			4669	Venta al por mayor de basura, desecho y otros productos n.c.p
		469		Venta al por mayor de otros productos no especializada
			4690	Venta al por mayor de otros productos no especializada
	47			Comercio al por menor, excepto el comercio de vehículos automotores y motocicletas
		471		Venta al por menor en almacenes no especializados
			4711	Venta al por menor en almacenes no especializados, con surtido compuesto principalmente de alimentos, bebidas y tabaco
			4719	Venta al por menor de otros productos en almacenes no especializados.

Anexo 1, continuación...

Sección	División	Grupo	Clase	Descripción
		472		Venta al por menor de alimento, bebidas y tabaco en almacenes especializados
			4721	Venta al por menor de alimento en almacenes especializados
			4722	Venta al por menor de bebidas en almacenes especializados
			4723	Venta al por menor de tabaco en almacenes especializados
		473		Venta al por menor de combustible para vehículos en almacenes especializados
			4730	Venta al por menor de combustible para vehículos en almacenes especializados
		474		Venta al por menor de equipos de ICT (información, comunicación y telecomunicación) en almacenes especializados
			4741	Venta al por menor de computadoras, unidades periféricas, equipo de software y telecomunicaciones
			4742	Venta al por menor de equipo de audio y video en almacenes especializados
		475		Venta al por menor de otro equipamiento para la casa, en almacenes especializados
			4751	Venta al por menor de textiles en almacenes especializados
			4752	Venta al por menor de artículos de ferretería, pinturas y productos de vidrio en almacenes especializados
			4753	Venta al por menor de alfombras, cubiertas de pared y piso en almacenes especializados
			4759	Venta al por menor de aparatos, muebles, artículos y equipos de uso domésticos en almacenes especializados
		476		Venta al por menor de productos culturales y de entretenimiento en almacenes especializados
			4761	Venta al por menor de libros, periódicos y artículos de papelería en almacenes especializados
			4762	Venta al por menor de grabaciones musicales y videográficas en almacenes especializados
			4763	Venta al por menor de artículos de deporte en almacenes especializados
			4764	Venta al por menor de juegos y de juguetes en almacenes especializados
		477		Venta al por menor de otros artículos en tiendas especializadas
			4771	Venta al por menor de productos textiles, prendas de vestir, calzados y artículos de cuero en almacenes especializados
			4772	Venta al por menor de productos farmacéuticos y medicinales, cosméticos y artículos de tocador en almacenes especializados
			4773	Otra venta al por menor de productos nuevos en almacenes especializados
			4774	Venta al por menor de mercancías de segunda mano
		478		Venta al por menor en puestos de venta y mercados
			4781	Venta al por menor en puestos de venta y mercados de: alimentos, bebidas y de productos del tabaco

Anexo 1, continuación...

Sección	División	Grupo	Clase	Descripción
			4782	Venta al por menor en puestos de venta y mercados de: artículos textiles, ropa y calzado
			4789	Venta al por menor en puestos de venta y mercados de otras mercancías
		479		Comercio al por menor no realizado en almacenes, puestos de venta o mercados
			4791	Venta al por menor a través de pedido por correo o vía Internet
			4799	Otros tipos de venta al por menor no realizada en almacenes, puestos de venta o mercados
H				Transporte y almacenamiento
	49			Transporte por vía terrestre; transporte por tuberías
		491		Transporte por vía férrea
			4911	Transporte de pasajeros por vía férrea
			4912	Transporte de carga por vía férrea
		492		Otros tipos de transporte por vía terrestre
			4921	Transporte terrestre de pasajeros del área urbana, suburbana o metropolitana
			4922	Otros transporte terrestre de pasajeros
			4923	Transporte de carga por carretera
		493		Transporte por tuberías
			4930	Transporte por tuberías
	50			Transporte por vía acuática
		501		Transporte marítimo y de cabotaje
			5011	Transporte marítimo y de cabotaje de pasajero
			5012	Transporte marítimo y de cabotaje de carga
		502		Transporte por vías de navegación interiores
			5021	Transporte de pasajeros por vías de navegación interiores
			5022	Transporte de carga, por vías de navegación interiores
	51			Transporte por vía aérea
		511		Transporte de pasajeros por vía aérea
			5110	Transporte de pasajeros por vía aérea
		512		Transporte de carga por vía aérea
			5120	Transporte de carga por vía aérea
	52			Depósito y actividades de transporte complementarias
		521		Depósito y almacenaje
			5210	Depósito y almacenaje
		522		Actividades complementarias de transporte
			5221	Actividades de servicio secundario de transporte por vía terrestre
			5222	Actividades de servicio secundario de transporte por vía acuática
			5223	Actividades de servicio secundario de transporte por vía aérea
			5224	Manipulación de carga

Anexo 1, continuación...

Sección	División	Grupo	Clase	Descripción
			5229	Otras actividades complementarias de transporte
	53			Correo y servicios de mensajería
		531		Correo
			5310	Correo
		532		Servicio de mensajería
			5320	Servicio de mensajería
I				Alojamiento y servicios de comida
	55			Alojamiento
		551		Actividades de alojamiento de corto plazo
			5510	Actividades de alojamiento de corto plazo
		552		Parques de caravanas, parques de remolques, campamentos de recreo y camping
			5520	Parques de caravanas, parques de remolques, campamentos de recreo y camping
		559		Otros alojamientos
			5590	Otros alojamientos
	56			Servicio de alimento y bebida
		561		Restaurantes y otros servicios de comidas móviles
			5610	Restaurantes y otros servicios de comidas móviles
		562		Abastecimiento de eventos y otras actividades de servicio de comida
			5621	Abastecimiento de eventos
			5629	Otras actividades del servicio de alimentación
		563		Actividades vinculadas al servicio de bebidas
			5630	Actividades vinculadas al servicio de bebidas
J				Información y comunicación
	58			Actividades de publicación
		581		Publicación de libros, periódicos y otras actividades de publicación
			5811	Publicación de libros
			5812	Publicación de directorios y de listas de envío
			5813	Publicación de periódicos, diarios y revistas
			5819	Otras publicaciones
		582		Publicación de programas informáticos
			5820	Publicación de programas informáticos
	59			Actividades de producción de películas, de video de programas de televisión, grabación y publicación de música y sonido
		591		Actividades de producción de películas de video y programas de televisión
			5911	Actividades de producción de películas, videocintas y programas de televisión

Anexo 1, continuación...

Sección	División	Grupo	Clase	Descripción
			5912	Actividades posteriores de la producción de películas, videocintas y programas de televisión
			5913	Actividades de distribución de películas, videocintas y programas de televisión
			5914	Actividades de proyección de películas
		592		Actividades de grabación y publicación de grabaciones sonoras
			5920	Actividades de grabación y publicación de grabaciones sonoras
	60			Actividades de programación y distribución
		601		Difusión de radio
			6010	Difusión de radio
		602		Programación y actividades de transmisión de televisión
			6020	Programación y actividades de transmisión de televisión
	61			Telecomunicaciones
		611		Actividades de telecomunicaciones por cable
			6110	Actividades de telecomunicaciones por cable
		612		Actividades de telecomunicaciones inalámbricas
			6120	Actividades de telecomunicaciones inalámbricas
		613		Actividades de telecomunicaciones por satélite
			6130	Actividades de telecomunicaciones por satélite
		619		Otras actividades de telecomunicación
			6190	Otras actividades de telecomunicación
	62			Programación informática, consultorías y actividades relacionadas
		620		Programación informática. Consultorías y actividades relacionadas
			6201	Actividades de programación informática
			6202	Actividades de consultoría informática y actividades de administración de medios informáticos
			6209	Otras actividades de tecnología de información y servicio de computadoras
	63			Actividades del servicio informativo
		631		Portales Web, procesamiento de datos, hospedaje y actividades conexas
			6311	Procesamiento de datos, hospedaje y actividades conexas
			6312	Portales web
		639		Otras actividades del servicio de información
			6391	Actividades de agencias de noticias
			6399	Otros servicios de información n.c.p
K				Actividades financieras y de seguros
	64			Servicios financieros, excepto seguros y fondos de pensiones
			641	Intermediación monetaria

Anexo 1, continuación...

Sección	División	Grupo	Clase	Descripción
			6411	Banca central
			6419	Otros tipos de intermediación monetaria
		642		Actividades de sociedades de control (holding)
			6420	Actividades de sociedades de control (holding)
		643		Fideicomisos, fondos y otras fuentes de financiamiento
			6430	Fideicomisos, fondos y otras fuentes de financiamiento
		649		Otras actividades financieras, excepto seguros y actividades de fondo de pensiones n.c.p
			6491	Arrendamiento financiero
			6492	Otros tipos de crédito
			6499	Otras actividades financieras, excepto seguros y de fondos de pensiones
		65		Seguros, reaseguros y fondos de pensiones, excepto los planes de seguridad social de afiliación obligatoria
			651	Seguros
			6511	Seguros de vida
			6512	Seguros generales
		652		Reaseguros
			6520	Reaseguros
		653		Fondos de pensión
			6530	Fondos de pensión
		66		Actividades auxiliares a los servicios financieros y actividades de seguros
			661	Actividades auxiliares de la Intermediación financiera, excepto seguros y fondos de pensiones
			6611	Administración de mercados financieros
			6612	Títulos de valor y contratos de corretaje de materias primas
			6619	Otras actividades auxiliares a las actividades de servicios financieros
		662		Actividades auxiliares de seguros y fondos de pensiones
			6621	Evaluación de riesgos y daños
			6622	Actividades de los agentes y corredores de seguro
			6629	Otras actividades auxiliares de seguros y fondos de pensiones
		663		Actividades de administración de fondos
			6630	Actividades de administración de fondos
L				Actividades inmobiliarias
		68		Actividades inmobiliarias
			681	Actividades inmobiliarias con bienes propios o arrendados
			6810	Actividades inmobiliarias con bienes propios o arrendados
		682		Actividades inmobiliarias realizadas a cambio de una retribución o por contrata

Anexo 1, continuación...

Sección	División	Grupo	Clase	Descripción
			6820	Actividades inmobiliarias realizadas a cambio de una retribución o por contrata
M		69		Actividades profesionales, científicas y técnicas Actividades jurídicas y de contabilidad
		691		Actividades jurídicas
			6910	Actividades jurídicas
		692		Actividades de contabilidad, teneduría de libros y auditorías; asesoramiento en materia de impuestos
			6920	Actividades de contabilidad, teneduría de libros y auditorías; asesoramiento en materia de impuestos
		70		Actividades de oficinas centrales, actividades de administración de empresas y de consultoría sobre administración de empresas
		701		Actividades de oficinas centrales
			7010	Actividades de oficinas centrales
		702		Actividades de administración de empresas y de consultoría sobre administración de empresas
			7020	Actividades de administración de empresas y de consultoría sobre administración de empresas
		71		Actividades de arquitectura e ingeniería; ensayos y análisis técnicos
		711		Actividades de arquitectura e ingeniería; y actividades conexas de asesoramiento técnico
			7110	Actividades de arquitectura e ingeniería; y actividades conexas de asesoramiento técnico
		712		Ensayos y análisis técnicos
			7120	Ensayos y análisis técnicos
		72		Investigación y desarrollo científicos
		721		Investigación y desarrollo experimental en el campo de las ciencias naturales y la ingeniería
			7210	Investigación y desarrollo experimental en el campo de las ciencias naturales y la ingeniería
		722		Investigación y desarrollo experimental en el campo de las ciencias sociales y las humanidades
			7220	Investigación y desarrollo experimental en el campo de las ciencias sociales y las humanidades
		73		Publicidad e investigación de mercados
		731		Publicidad
			7310	Publicidad
		732		Investigación de mercados y encuestas de opinión pública
			7320	Investigación de mercados y encuestas de opinión pública

Anexo 1, continuación...

Sección	División	Grupo	Clase	Descripción
	74			Otras actividades profesionales, científicas y técnicas
		741		Actividades especializadas de diseño
			7410	Actividades especializadas de diseño
		742		Actividades de fotografía
			7420	Actividades de fotografía
		749		Otras actividades profesionales, científicas y técnicas n.c.p
			7490	Otras actividades profesionales, científicas y técnicas n.c.p
	75			Actividades veterinarias
		750		Actividades veterinarias
			7500	Actividades veterinarias
N				Actividades administrativas y servicios de apoyo
	77			Actividades del alquiler y arrendamiento
		771		Renta y alquiler de vehículos automotores
			7710	Renta y alquiler de vehículos automotores
		772		Renta y alquiler de efectos personales y enseres domésticos n.c.p
			7721	Renta y alquiler de equipo de recreo y deportivo
			7722	Alquiler de cintas de vídeo y discos
			7729	Alquiler de otros efectos personales y enseres domésticos n.c.p
		773		Alquiler de otro tipo de maquinaria, equipo y mercancías tangibles
			7730	Alquiler de otro tipo de maquinaria, equipo y mercancías tangibles
		774		Arrendamiento de propiedad intelectual y productos similares excepto derechos de autor
			7740	Arrendamiento de propiedad intelectual y productos similares excepto derechos de autor
	78			Actividades de las agencias de empleo
		781		Actividades de agencias de colocación de empleados
			7810	Actividades de agencias de colocación de empleados
		782		Actividades de agencias de trabajo temporal
			7820	Actividades de agencias de trabajo temporal
		783		Otro suministro de recursos humanos
			7830	Otro suministro de recursos humanos
	79			Agencias de viajes, operadores turísticos, servicios de reservaciones y actividades relacionadas
		791		Actividades de agencia de viajes y operadores turísticos
			7911	Actividades de agencias de viajes
			7912	Actividades de operadores turísticos
		799		Otros servicios de reserva y actividades relacionadas
			7990	Otros servicios de reserva y actividades relacionadas

Anexo 1, continuación...

Sección	División	Grupo	Clase	Descripción
	80			Actividades de seguridad e investigación
		801		Actividades de seguridad privada
			8010	Actividades de seguridad privada
		802		Actividades de servicio de sistemas de seguridad
			8020	Actividades de servicio de sistemas de seguridad
		803		Actividades de investigación
			8030	Actividades de investigación
	81			Actividades de servicio a edificios y paisajes (jardines, áreas verdes)
		811		Actividades combinadas de apoyo a instalaciones
			8110	Actividades combinadas de apoyo a instalaciones
		812		Actividades de limpieza
			8121	Limpieza general de edificios
			8129	Otras actividades de limpieza industrial y de edificios
		813		Actividades de servicio de mantenimiento y cuidado de paisajes (jardines, áreas verdes)
			8130	Actividades de servicio de mantenimiento y cuidado de paisajes (jardines, áreas verdes)
	82			Actividades de oficinas administrativas, soporte de oficinas y otras actividades de soporte de negocios
		821		Actividades de oficinas administrativas y de apoyo
			8211	Actividades de servicio administrativo combinadas de oficina
			8219	Fotocopiado, preparación de documentos y otro apoyo especializado de oficinas
		822		Actividades de centros de llamadas
			8220	Actividades de centros de llamadas
		823		Organización de convenciones y eventos comerciales
			8230	Organización de convenciones y eventos comerciales
		829		Actividades de servicio de apoyo a los negocios
			8291	Actividades de agencias de cobranza y oficinas de crédito
			8292	Actividades de embalaje
			8299	Otras actividades de servicio de apoyo a los negocios, n.c.p
0				Administración pública y defensa; planes de seguridad social de afiliación obligatoria
	84			Administración pública y la defensa; planes de seguridad social de afiliación obligatoria
		841		Administración del estado y aplicación de la política económica y social de la comunidad
			8411	Actividades de la administración pública en general

Anexo 1, continuación...

Sección	División	Grupo	Clase	Descripción
			8412	Regulación de las actividades de organismos que prestan servicios sanitarios, educativos, culturales y otros servicios sociales, excepto servicios de seguridad social
		842	8413	Regulación y facilitación de la actividad económica
				Prestación de servicios a la comunidad en general
			8421	Relaciones exteriores
			8422	Actividades de defensa
			8423	Actividades de mantenimiento del orden público y de seguridad
		843		Actividades de planes de seguridad social de afiliación obligatoria
			8430	Actividades de planes de seguridad social de afiliación obligatoria
P				Enseñanza
	85			Enseñanza
		851		Enseñanza pre primaria y primaria
			8510	Enseñanza pre primaria y primaria
		852		Enseñanza secundaria
			8521	Enseñanza secundaria de formación general
			8522	Enseñanza secundaria de formación técnica y profesional
		853		Enseñanza superior
			8530	Enseñanza superior
		854		Otros tipos de enseñanza
			8541	Educación deportiva y recreativa
			8542	Educación cultural
			8549	Otros tipos de enseñanza n.c.p
		855		Servicios de apoyo educativo
			8550	Servicios de apoyo educativo
Q				Servicios sociales y relacionados con la salud humana
	86			Actividades relacionadas con la salud humana
		861		Actividades de hospitales
			8610	Actividades de hospitales
		862		Actividades de médicos y odontólogos
			8620	Actividades de médicos y odontólogos
		869		Otras actividades relacionadas con la salud humana
			8690	Otras actividades relacionadas con la salud humana
	87			Instituciones residenciales de cuidado
		871		Instalaciones de residencias de cuidado de enfermeros
			8710	Instalaciones de residencias de cuidado de enfermeros
		872		Instituciones dedicadas al tratamiento del retraso mental, los problemas de salud mental y el uso indebido de sustancias nocivas

Anexo 1, continuación...

Sección	División	Grupo	Clase	Descripción
			8720	Instituciones dedicadas al tratamiento del retraso mental, los problemas de salud mental y el uso indebido de sustancias nocivas
		873		Instituciones dedicadas al cuidado del adulto mayor y discapacitados
			8730	Instituciones dedicadas al cuidado del adulto mayor y discapacitados
		879		Otras instituciones residenciales de cuidado
			8790	Otras instituciones residenciales de cuidado
	88			Servicios sociales sin alojamiento
		881		Servicios sociales sin alojamiento para el adulto mayor y discapacitados
			8810	Servicios sociales sin alojamiento para el adulto mayor y discapacitados
		889		Otras actividades de trabajo social sin alojamiento, n.c.p
			8890	Otras actividades de trabajo social sin alojamiento, n.c.p
R				Artes, entretenimiento y recreación
	90			Actividades de arte y entretenimiento y creatividad
		900		Actividades de arte y entretenimiento y creatividad
			9000	Actividades de arte y entretenimiento y creatividad
	91			Bibliotecas, archivos, museos y otras actividades culturales
		910		Bibliotecas, archivos, museos y otras actividades culturales
			9101	Actividades de bibliotecas y archivos
			9102	Actividades de museos y preservación de lugares históricos
			9103	Actividades de jardines botánicos zoológicos y parques naturales
	92			Actividades de juego y apuestas
		920		Actividades de juego y apuestas
			9200	Actividades de juego y apuestas
	93			Actividades deportivas, de diversión y esparcimiento
		931		Actividades deportivas
			9311	Administración de instalaciones deportivas
			9312	Actividades de clubes deportivos
			9319	Otras actividades deportivas
		932		Otras actividades de diversión y esparcimiento
			9321	Actividades de parques de atracciones y parques temáticos
			9329	Otras actividades de diversión y esparcimiento n.c.p
S				Otras actividades de servicio
	94			Actividades de asociaciones u organizaciones

Anexo 1, continuación...

Sección	División	Grupo	Clase	Descripción
		941		Actividades de organizaciones empresariales, profesionales y de empleadores
			9411	Actividades de organizaciones empresariales y de empleadores
			9412	Actividades de organizaciones profesionales
		942		Actividades de sindicatos
			9420	Actividades de sindicatos
		949		Actividades de otras asociaciones
			9491	Actividades de organizaciones religiosas
			9492	Actividades de organizaciones políticas
			9499	Actividades de otras asociaciones n.c.p
	95			Reparación de computadoras y enseres de uso personal y doméstico
		951		Reparación de computadoras y equipos de comunicación
			9511	Reparación de computadoras y equipo periférico
			9512	Reparación de equipos de comunicación
		952		Reparación de enseres de uso personal y doméstico
			9521	Reparación de aparatos de consumo eléctrico
			9522	Reparación de aparatos domésticos y equipamiento de hogar y jardín
			9523	Reparación de calzado y artículos de cuero
			9524	Reparación de muebles y accesorios para el hogar
			9529	Reparación de otros bienes personales y domésticos n.c.p
	96			Otras actividades de servicios
		960		Otras actividades de servicios
			9601	Lavado y secado limpieza de prendas de tela y de piel
			9602	Actividades de peluquería y otros tratamientos de belleza
			9603	Funerarias y actividades conexas
			9609	Otras actividades de servicios n.c.p
T				Actividades de los hogares en calidad de empleadores, actividades indiferenciadas de producción de bienes y servicios de los hogares para uso propio
	97			Actividades de los hogares en calidad de empleadores de personal doméstico
		970		Actividades de los hogares en calidad de empleadores de personal doméstico
			9700	Actividades de los hogares en calidad de empleadores de personal doméstico
	98			Actividades indiferenciadas de producción de bienes y servicios de los hogares privados para uso propio
		981		Actividades indiferenciadas de producción de bienes de los hogares privados para uso propio

Anexo 1

Sección	División	Grupo	Clase	Descripción
			9810	Actividades indiferenciadas de producción de bienes de los hogares privados para uso propio
		982		Actividades indiferenciadas de producción de servicios de los hogares privados para uso propio
			9820	Actividades indiferenciadas de producción de servicios de los hogares privados para uso propio
U				Actividades de organizaciones y órganos extraterritoriales
		99		Actividades de organizaciones y órganos extraterritoriales
			990	Actividades de organizaciones y órganos extraterritoriales
			9900	Actividades de organizaciones y órganos extraterritoriales

Anexo 2. División territorial hasta el nivel de municipios año 2009**Anexo 2**

REPÚBLICA DOMINICANA: División territorial hasta el nivel de municipios año 2009

Provincia	Municipio
1 Distrito Nacional	01 Santo Domingo de Guzmán
2 Azua	01 Azua
2 Azua	02 Las Charcas
2 Azua	03 Las Yayas de Viajama
2 Azua	04 Padre Las Casas
2 Azua	05 Peralta
2 Azua	06 Sabana Yegua
2 Azua	07 Pueblo Viejo
2 Azua	08 Tábara Arriba
2 Azua	09 Guayabal
2 Azua	10 Estebanía
3 Baoruco	01 Neiba
3 Baoruco	02 Galván
3 Baoruco	03 Tamayo
3 Baoruco	04 Villa Jaragua
3 Baoruco	05 Los Ríos
4 Barahona	01 Barahona
4 Barahona	02 Cabral
4 Barahona	03 Enriquillo
4 Barahona	04 Paraíso
4 Barahona	05 Vicente Noble
4 Barahona	06 El Peñón
4 Barahona	07 La Ciénaga
4 Barahona	08 Fundación
4 Barahona	09 Las Salinas
4 Barahona	10 Polo
4 Barahona	11 Jaquimeyes
5 Dajabón	01 Dajabón
5 Dajabón	02 Loma de Cabrera
5 Dajabón	03 Partido
5 Dajabón	04 Restauración
5 Dajabón	05 El Pino
6 San Francisco de Macorís	01 San Francisco de Macorís
6 San Francisco de Macorís	02 Arenoso
6 San Francisco de Macorís	03 Castillo
6 San Francisco de Macorís	04 Pimentel
6 San Francisco de Macorís	05 Villa Riva
6 San Francisco de Macorís	06 Las Guáranas
6 San Francisco de Macorís	07 Eugenio María de Hostos
7 Elías Piña	01 Comendador
7 Elías Piña	01 Bánica
7 Elías Piña	03 El Llano
7 Elías Piña	04 Hondo Valle
7 Elías Piña	05 Pedro Santana
7 Elías Piña	06 Juan Santiago
8 El Seibo	01 El Seibo
8 El Seibo	02 Miches
9 Espaillat	01 Moca
9 Espaillat	02 Cayetano Germosén

Anexo 2, continuación...

Provincia	Municipio
9	Españat
9	Españat
10	Independencia
10	Independencia
10	Independencia
10	Independencia
10	Independencia
10	Independencia
11	La Altagracia
11	La Altagracia
11	La Altagracia
12	La Romana
12	La Romana
12	La Romana
13	La Vega
13	La Vega
13	La Vega
13	La Vega
14	María Trinidad Sánchez
14	María Trinidad Sánchez
14	María Trinidad Sánchez
14	María Trinidad Sánchez
15	Monte Cristi
15	Monte Cristi
15	Monte Cristi
15	Monte Cristi
15	Monte Cristi
15	Monte Cristi
15	Monte Cristi
16	Pedernales
16	Pedernales
17	Peravia
17	Peravia
18	Puerto Plata
18	Puerto Plata
18	Puerto Plata
18	Puerto Plata
18	Puerto Plata
18	Puerto Plata
18	Puerto Plata
18	Puerto Plata
18	Puerto Plata
18	Puerto Plata
18	Puerto Plata
19	Hermanas Mirabal
19	Hermanas Mirabal
19	Hermanas Mirabal
20	Samaná
20	Samaná
20	Samaná
21	San Cristóbal
21	San Cristóbal
21	San Cristóbal
21	San Cristóbal
21	San Cristóbal
21	San Cristóbal
21	San Cristóbal
21	San Cristóbal
21	San Cristóbal
21	San Cristóbal
22	San Juan
03	Gaspar Hernández
04	Jamao al Norte
01	Jimaní
02	Duvergé
03	La Descubierta
04	Postrer Río
05	Cristóbal
06	Mella
01	Higüey
02	San Rafael del Yuma
03	Lagunas de Nisibón
01	La Romana
02	Guaymate
03	Villa Hermosa
01	La Vega
02	Constanza
03	Jarabacoa
04	Jima Abajo
01	Nagua
02	Cabrera
03	El Factor
04	Río San Juan
01	Monte Cristi
02	Castañuelas
03	Guayubín
04	Las Matas de Santa Cruz
05	Pepillo Salcedo
06	Villa Vásquez
01	Pedernales
02	Oviedo
01	Baní
02	Nizao
01	Puerto Plata
02	Altamira
03	Guananico
04	Imbert
05	Los Hidalgos
06	Luperón
07	Sosúa
08	Villa Isabela
09	Villa Montellano
01	Salcedo
02	Tenares
03	Villa Tapia
01	Samaná
02	Sánchez
03	Las Terrenas
01	San Cristóbal
02	Sabana Grande de Palenque
03	Bajos de Haina
04	Cambita Garabitos
05	Villa Altagracia
06	Yaguaje
07	San Gregorio de Nigua
08	Los Cacaos
01	San Juan

Anexo 2, continuación...

Provincia	Municipio
22 San Juan	02 Bohechío
22 San Juan	03 El Cercado
22 San Juan	04 Juan de Herrera
22 San Juan	05 Las Matas de Farfán
22 San Juan	06 Vallejuelo
23 San Pedro de Macorís	01 San Pedro de Macorís
23 San Pedro de Macorís	02 Los Llanos
23 San Pedro de Macorís	03 Ramón Santana
23 San Pedro de Macorís	04 Consuelo
23 San Pedro de Macorís	05 Quisqueya
23 San Pedro de Macorís	06 Guayacanes
24 Sánchez Ramírez	01 Cotuí
24 Sánchez Ramírez	02 Cevicos
24 Sánchez Ramírez	03 Fantino
24 Sánchez Ramírez	04 La Mata
25 Santiago	01 Santiago
25 Santiago	02 Villa Bisonó
25 Santiago	03 Jánico
25 Santiago	04 Licey al Medio
25 Santiago	05 San José de las Matas
25 Santiago	06 Tamboril
25 Santiago	07 Villa González
25 Santiago	08 Puñal
26 Santiago Rodríguez	01 San Ignacio de Sabaneta
26 Santiago Rodríguez	02 Villa los Almácigos
26 Santiago Rodríguez	03 Monción
27 Valverde	01 Mao
27 Valverde	02 Esperanza
27 Valverde	03 Laguna Salada
28 Monseñor Nouel	01 Bonao
28 Monseñor Nouel	02 Maimón
28 Monseñor Nouel	03 Piedra Blanca
29 Monte Plata	01 Monte Plata
29 Monte Plata	02 Bayaguana
29 Monte Plata	03 Sabana Grande de Boyá
29 Monte Plata	04 Yamasá
29 Monte Plata	05 Peralvillo
30 Hato Mayor	01 Hato Mayor
30 Hato Mayor	02 Sabana de la Mar
30 Hato Mayor	03 El Valle
31 San José de Ocoa	01 San José de Ocoa
31 San José de Ocoa	02 Sabana Larga
31 San José de Ocoa	03 Rancho Arriba
32 Santo Domingo	01 Santo Domingo Este
32 Santo Domingo	02 Santo Domingo Oeste
32 Santo Domingo	03 Santo Domingo Norte
32 Santo Domingo	04 Boca Chica
32 Santo Domingo	05 San Antonio de Guerra
32 Santo Domingo	06 Los Alcarrizos
32 Santo Domingo	07 Pedro Brand

Fuente: División territorial 2011

Anexo 3. Guía de validación, clasificación y codificación de actividad económica

Objetivo

La presente guía tiene por objeto ilustrar y orientar, a los involucrados en el Directorio de Empresas, sobre el proceso de validación, clasificación y codificación, mediante el clasificador internacional de actividades (CIIU), de la actividad económica de las empresas. En este sentido se documenta, de forma detallada, qué hacer al momento de clasificar y cómo responder dependiendo de la especificación de la actividad declarada por la empresa.

Introducción

El propósito de esta guía es la orientación, mediante la documentación de los pasos y posibles ocurrencias, del proceso de validación, clasificación y codificación de la actividad económica de las empresas del Directorio de Empresas; con el propósito de estandarizar las estadísticas derivadas del mismo, con relación a la producción estadística internacional.

Clasificador utilizado

El clasificador de actividades a utilizar para la clasificación y codificación de las empresas es el Clasificador Internacional Industrial Uniforme (CIIU), en su cuarta revisión. El uso de este catálogo asegura que las estadísticas sobre empresas y actividad económica sean comparables con la producción de estadística similar de otros países, ya que es el clasificador creado por la Oficina de Estadísticas de las Naciones Unidas (UNSTATS) e internacionalmente aceptado.

Estructura del clasificador

La estructura del clasificador CIIU será la estructura de clasificación bajo la cual se presentarán las estadísticas derivadas del Directorio. Se trata de una estructura jerárquica de la siguiente manera:

Sección: Códigos de un dígito alfabético. Es el nivel más agregado y simple del clasificador. A partir de él se desprenden las divisiones.

División: Se corresponden a las secciones en una relación de n a 1. Son códigos numéricos de dos dígitos. Cada una puede desagregarse a un máximo de 10 grupos.

Grupo: Es el tercer nivel de desagregación. Consta de códigos de tres dígitos numéricos, de los cuales, un máximo de 10 se relacionan a una división.

Clase: Es el nivel de mayor desagregación de la clasificación internacional. Son códigos de cuatro dígitos donde la actividad principal de cada empresa debe poder codificarse.

Ejemplo:

Sección	División	Grupo	Clase
F	45	454	4540
Construcción	Construcción	Terminación de edificios	Pintura de edificios

Uso de revisiones del CIU

La relevancia de los clasificadores estadísticos internacionales depende, en gran medida, de la flexibilidad que permita a sus usuarios y de que tan dinámicos son en el ámbito de aplicación para el que son creados. En ese sentido, USTATS revisa periódicamente sus clasificadores. En el caso de la CIU, ya va por su cuarta revisión.

Desafortunadamente, muchas veces los países no logran incorporarse en las nuevas revisiones al mismo ritmo en que se publican, primero, porque un cambio de revisión en sus estadísticas puede significar un trabajo de mudanza que será más engorroso mientras mayor sea el desarrollo y estandarización estadística del país. Además, las revisiones no son correspondientes uno a uno, sino, que una clase de la tercera revisión puede caber en más de una clase de la cuarta revisión, con lo cual la transformación no es automática.

En el caso dominicano, otras entidades productoras de estadísticas están haciendo los esfuerzos por hacer el cambio de la tercera revisión (publicada en 1993) a la cuarta (publicada en 2008), mas, ese esfuerzo tomará más tiempo.

Para evitar ese proceso, el Directorio, al menos sus versiones del 2009 al 2011 serán codificadas bajo las dos revisiones al mismo tiempo. Las empresas tendrán un código en CIU 3 y uno en CIU4, así, cuando los usuarios soliciten información podrán compararla sin importar que estén en la nueva revisión o en la anterior.

Pautas generales para la clasificación

Los pasos para la codificación de las empresas son los siguientes:

1. Se reciben las empresas actualizadas.
2. Se revisa que tengan completa la variable de actividad.
3. Se compara el detalle de la variable actividad con el catálogo del clasificador. Esto se hace jerárquicamente y por el método de descarte.
4. Se selecciona la sección, que es el grupo más grande, dentro de ésta se estima la división, y así hasta llegar a la clase. En cada momento es necesario usar las notas explicativas de la clasificación, las cuales orientan más por el nivel de especificidad que proveen.
5. Si la descripción de la actividad reportada en la actualización no permite la codificación, se remite al analista con la especificación de información requerida.

Anexo 4. Procedimiento para la entrevista telefónica

1. Propósito:

Es la razón de ser del procedimiento. Se debe definir para qué se crea el procedimiento. Es recomendable iniciar con un verbo, como por ejemplo: “sistematizar”, “reglamentar”, etcétera.

2. Alcance:

En este renglón se debe definir la amplitud que tiene el procedimiento, especificando dónde inicia y concluye el mismo.

3. Procedimiento:

Se debe enumerar, utilizando la técnica play script, cada uno de los actores que intervienen en el proceso, así como las actividades que realizan. En este renglón se debe explicar al lector quién hace qué y cuándo lo realiza.

Ejemplo:

Analista

1. Recibe las empresas que se van a actualizar.
2. Verifica los datos de las empresas que se le han asignado.
3. Hace las llamadas a las empresas para realizar la entrevista.
4. Realiza la entrevista.
- 4.a Preguntar (nombre comercial base de datos)

*Si responden que es otra empresa, explicar el proyecto y pedir permiso para continuar con ellos la entrevista. Preguntar también si conocen la anterior empresa, si existe, si estaba en esa dirección, si hay relación entre ellos.

*Si responden de un teléfono residencial, preguntar si conocen la empresa y si tienen alguna relación con ella. De lo contrario, disculparse y terminar la entrevista.

- 4.b Se realiza la introducción de la entrevista en caso de que sea esta la empresa, de la siguiente manera:

Gracias, mi nombre es... .. de la Oficina Nacional de Estadística. Le llamamos porque estamos actualizando nuestro Directorio de Empresas y tenemos

algunos datos sobre ustedes que necesitamos nos ayuden a actualizar. Debo aclararle que como esta entrevista es sólo para fines de su publicidad y fines estadísticos, sólo preguntaremos sobre sus informaciones de identificación, contactos, tipo de actividad y cantidad de empleados. Nada de datos económicos, como ventas, compras, etcétera.

4.c Si se tiene el nombre de un contacto previo:

¿Me podría comunicar con... (Nombre de contacto previo)...?

Si no se tiene contacto previo:

¿Cuál es su nombre?

4.d Confirmar con el informante el nombre de la empresa previo en la base de datos:

¿El nombre comercial de la empresa es... (Nombre comercial de la base de datos)?

4.e Preguntar la figura jurídica de la empresa:

¿Cuál es la forma jurídica de la empresa?

*Mencionar las opciones más comunes.

*Recordar que, si es una empresa constituida, debe preguntar por razón social, si es de único dueño o no registrada; preguntar por nombre del propietario.

4.f Preguntar cuál es su razón social.

Si se tiene razón social:

¿El nombre del propietario o razón social es...?

Si no se tiene la razón social:

¿Cuál es el nombre del propietario o razón social de la empresa?

4.g Confirmar si tiene RNC

¿El RNC de la empresa o cédula del propietario es...?

Si no se tiene el RNC o cédula:

¿Me podría facilitar el RNC o cédula del propietario de la empresa?

*Si no lo sabe, pregunte por la persona que lo puede ofrecer. Si no se encuentra, pregunte en qué horario lo puede contactar. Pase esa pregunta y continúe con la entrevista.

4.h Preguntar si es una empresa dominicana, extranjera o mixta.

4.i Preguntar cuál es la actividad principal de la empresa, al igual si tienen alguna actividad secundaria de la siguiente manera:

¿Me podría describir cuál es la actividad principal a la que se dedica la empresa? ¿A cuál le dedican mayor cantidad de empleados? Y, ¿cuál o cuáles son los productos o servicios que más venden?

4.j Preguntar al informante si tienen más sucursales:

¿Tienen ustedes más sucursales o establecimientos de la misma empresa, localizadas en otros lugares?

*Debe explicarle los tipos de establecimientos que se incluyen (fábricas, puntos de venta, almacenes, parqueos, oficinas administrativas, etc.).

Si responde “no”:

Pase a la preguntas 4.k

Si responde “sí”: pasa a la 4.j.1

4.j.1 Preguntarle cuántas sucursales tienen y también hacer estas indagaciones al informante :

¿Me podría dar informaciones sobre contacto, actividad y cantidad de empleados de estos establecimientos?

Si responde “no”:

¿Me podría dar entonces los teléfonos de ellos para solicitar las informaciones correspondientes?

Si responde “sí”, pregunte la actividad, cantidad de empleados, números de contacto y dirección completa de cada establecimiento.

- 4.k Confirmar la pregunta de la cantidad de empleados preguntándole al informante:

Aproximadamente, ¿cuántas personas laboran, actualmente, en este establecimiento?
- 4.l Verificar la dirección que se tiene en la base y con ella confirmársela al informante:

¿Me podría confirmar si la dirección actual del establecimiento es la siguiente:...?

Si no tiene la dirección preguntarla:

¿Me podría decir la dirección completa de este establecimiento?
- 4.m Preguntar si tiene otros números de teléfonos aparte del que ya tiene la base de datos:

¿Tienen en este establecimiento otros números telefónicos, a parte del... (número de la base de datos)?
- 4.n Preguntar el número de fax:

¿Me puede dar el número de fax?
- 4.o Preguntar si tiene algún correo electrónico o páginas de Internet:

¿Tiene algún correo electrónico? ¿Cuál es la dirección?

¿Tienen página de Internet? ¿Cuál es la dirección?
- 4.p Ya para terminar la entrevista procedemos a pedir el nombre del informante y damos las gracias:

(Nombre del informante), en nombre de la Oficina Nacional de Estadística le agradecemos mucho su cooperación.

4. Referencias:

En este renglón se deben especificar aquellos documentos que, aun cuando no pertenecen al sistema de calidad, se consideran fuente de consulta o medios de clarificación de algún punto del procedimiento. Por ejemplo: cualquier norma externa que se utilice, planos o gráficos, manual del fabricante.

5. Definiciones:

En este renglón se debe de explicar cualesquiera términos que resulten ajenos para el lector o para quienes conformen grupos o comités específicos que participen en el procedimiento.

6. Documentación:

Incluye todo documento controlado que incide en el procedimiento que se está elaborando. Por ejemplo: formularios, instrucciones, registros, plan de inspecciones, especificaciones, etcétera.

7. Aviso de cambio:

Historial de cambios que ha sufrido el documento. Ejemplo:

Fecha	Revisión	Razón del cambio
30/10/2008	A	Elaboración del procedimiento
15/11/2008	B	Reingeniería del proceso
25/09/2010	C	Modificación del paso 3.b (sobre diseño de muestra)

Anexo 5. Procedimiento para la captura de datos

1. Propósito:

Sistematizar el procedimiento a seguir, por el analista, al momento de realizar la captura de los datos a través del contacto con las empresas, mediante la documentación de todos los pasos necesarios para este cometido.

2. Alcance:

Este procedimiento comienza desde que el analista revisa la estructura de la base de datos recibida como carga de trabajo, hasta que ya los datos están listos para ser validados y clasificados, pasando por la entrevista y revisión previa del propio analista.

3. Procedimiento:

Analista

1. Revisa la estructura de la base de datos.
2. Realiza la entrevista telefónica a las empresas según la “Guía para las Entrevistas Telefónicas (DEE-CAD-01-G01)”.
3. Revisa y actualiza los datos de la entrevista, haciendo énfasis en que:
 - El RNC tenga la cantidad de dígitos correctos.
 - El nombre de la empresa esté bien escrito.
 - La dirección esté correcta y completa.
 - La actividad económica esté bien detallada.
 - Se tenga la cantidad de empleados.
 - En caso de tener sucursales, que todas estén completas correctamente.
4. Si todos los datos están correctos, se pasa a la verificación.
 - 4.a Verifica la completitud de la entrevista.
5. Se analiza si el informante contestó las preguntas necesarias para considerar el registro como confirmado.

- 5.a Si los datos no son correctos o no están completos se contacta nuevamente a la empresa, para la revisión específica de los datos faltantes o incorrectos.
- 5.b Si en la entrevista se confirmaron todos los datos, se pasa a la validación y clasificación de datos.

4. Referencias:

Guía para las entrevistas telefónicas (DEE-CAD-01-G01)

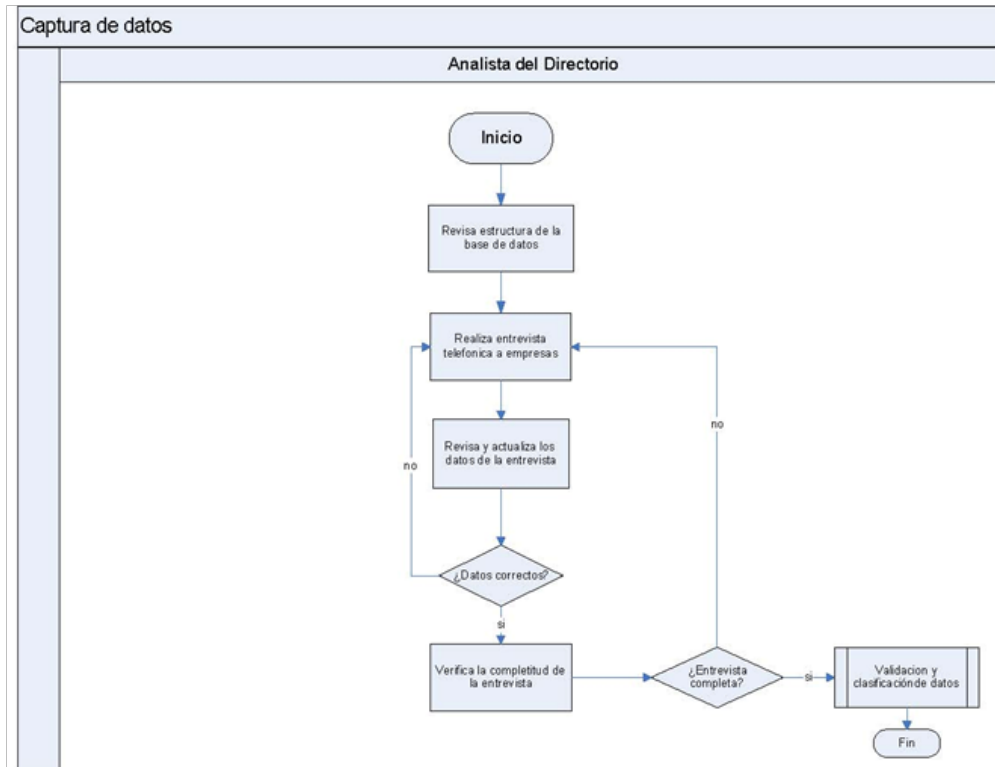
5. Definiciones

6. Documentación:

7. Aviso de cambio:

8. Flujograma de trabajo:

Fecha	Revisión	Razón del cambio
07/01/2010	A	Elaboración del procedimiento



Anexo 6. Procedimiento para la obtención del marco maestro

1. Propósito:

Sistematizar el procedimiento necesario para la obtención, procesamiento y depuración del marco maestro de registros a ser actualizados durante las entrevistas telefónicas con las empresas, mediante la documentación específica de cada paso requerido por este proceso. Con esto, se promueve la homogeneidad y eficiencia en la gestión del mantenimiento de los directorios de empresas.

2. Alcance:

El presente procedimiento abarca desde la investigación preliminar de posibles fuentes de datos, pasando por la recepción, procesamiento y unificación de la información, hasta llegar a la carga y distribución del trabajo de captura de los datos.

3. Procedimiento:

Encargado del Directorio	<ol style="list-style-type: none"> 1. Investiga sobre las instituciones del Estado que se relacionen con la economía o el sector empresarial. 2. Realiza el inventario de posibles fuentes de datos. 3. Realiza concertación con las instituciones propuestas. 3.a. Descarta las instituciones que no tienen registros y las que no están en disposición de ceder información. Discrimina entre las que tienen registros similares. 3.b. Nota: Se toma la que tenga el registro más completo, más actualizado, mayor probabilidad de ser constante o, en su defecto, la institución de mayor jerarquía. 3.c. Discute las especificaciones de una posible relación de intercambio de información: Formato de archivos Periodicidad de actualización y de intercambio Variables contenidas y su formato Protección de los datos Fuentes de información
Encargado del Directorio	<ol style="list-style-type: none"> 4. Gestiona el acuerdo para el proceso de intercambio de información mediante convenio, según el "Procedimiento para la firma de convenios de intercambio de información (DEE-OMM-02)". 5. Solicita la información a la institución fuente. Nota: El formato de la información y el medio de intercambio se discute previamente.
Contraparte institucional	<ol style="list-style-type: none"> 6. Envía la información solicitada.

- | | |
|--|---|
| Encargado de la base de datos del Directorio | 7. Valida la consistencia y coherencia de la información recibida de la fuente:
Estructura de RNC
Formatos de variables
Existencia de valores en variables claves
Relación coherente entre valores de distintas variables |
| | 7.a Si encuentra errores que no se arreglen sin contacto con la fuente, se devuelve la base a la institución fuente para que la modifique. |
| | 7.b Si aprueba la base, la pasa al encargado del directorio para que haga revisión general. |
| Encargado del Directorio | 8 Hace revisión general de los datos. |
| | 8.a Si no aprueba, la devuelve al encargado de la base de datos para que la revise y modifique. |
| | 8.b Si aprueba, la pasa al encargado de la base de datos para la unión al marco maestro. |
| Encargado de la base de datos del Directorio | 9. Realiza la comparación entre las bases de datos de todas las instituciones fuentes:
Unifica los formatos
Identifica duplicaciones
Agrega datos faltantes |
| | 10. Construye el marco maestro de datos. |
| | 11. Carga la base de datos al aplicativo de captura. |
| Encargado del Directorio | 12. Distribuye la carga de trabajo según el "Instructivo para la Distribución de la Carga (DEE-OMM-01-I01)". |

4. Referencias:

Procedimiento para la firma de convenios de intercambio de información (DEE-OMM-02)
 Instructivo para la Distribución de la Carga (DEE-OMM-01-I01)

5. Definiciones:

6. Documentación:

7. Aviso de cambio:

Fecha	Revisión	Razón del cambio
07/01/2010	A	Elaboración del procedimiento

8. Flujoograma de trabajo:

