

Marzo 2025

El Índice de Precios del Productor, de la sección de Industrias Manufactureras (IPP Manufactura), es un indicador estadístico que mide el cambio porcentual promedio de los precios de una canasta de bienes característicos de la producción nacional manufacturera, en un período determinado. Estos se levantan y se procesan cada mes, según los datos suministrados por aproximadamente, 321 empresas, que producen tanto para el mercado nacional como el internacional.

Tipo de variación



Mensual

0.70%



Acumulada

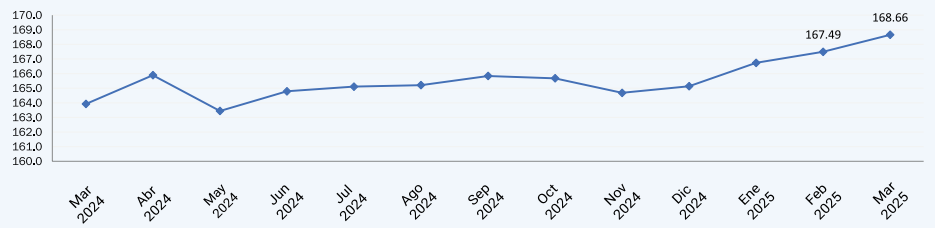
2.14%



Variación
12 meses

2.89%

REPÚBLICA DOMINICANA: Índice de Precios del Productor de la sección Industrias Manufactureras, según la Clasificación Nacional de Actividades Económicas (CNAE), en los meses de Marzo 2024 Marzo^R del 2025

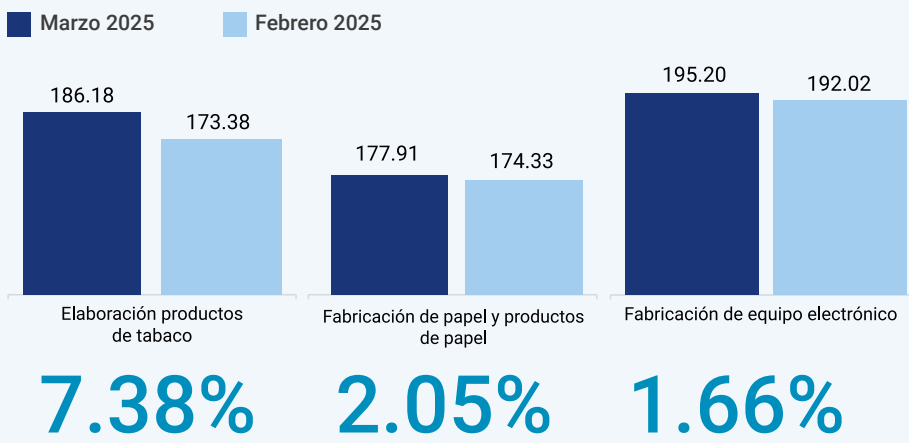


^RCifras sujetas a revisión.

Resultados del mes¹

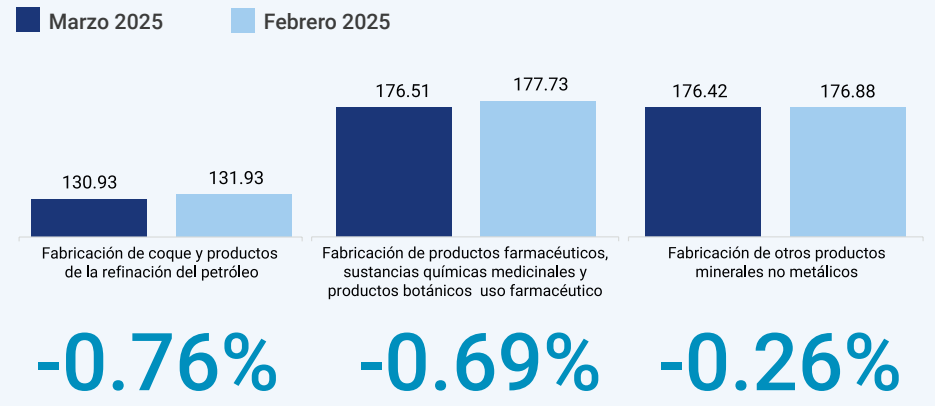
Incrementos

Según divisiones de la Clasificación Nacional de Actividades Económicas (CNAE) las actividades económicas que presentaron los principales incrementos fueron: elaboración productos de tabaco, con un 1.85%; fabricación de papel y productos de papel, con un 0.98% y fabricación de equipo eléctrico, con un 0.38%. Estas actividades contribuyeron positivamente a la variación mensual con un 0.39 puntos porcentuales.



Disminuciones

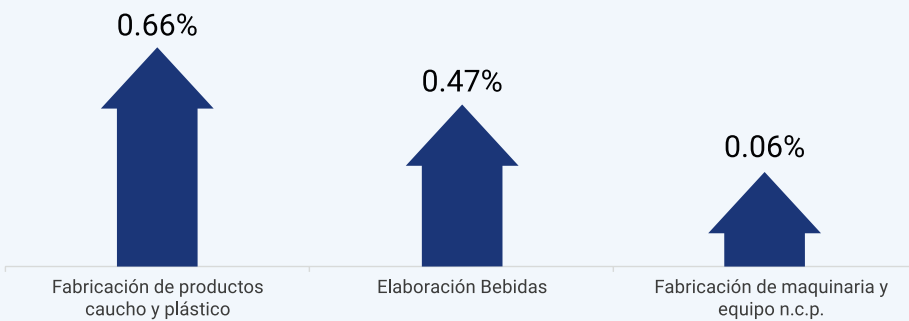
Mientras que las principales disminuciones se obtuvieron en fabricación de coque y productos de la refinación del petróleo, con un -0.76%; fabricación de productos farmacéuticos, sustancias químicas medicinales y productos botánicos uso farmacéutico, con un -0.69% y fabricación de otros productos minerales no metálicos, con un -0.26%. Las cuales le restaron 0.08 puntos porcentuales a la variación mensual.



¹Variación mensual es la relación del índice en el mes de referencia con el índice del mes anterior.

Resultados año corrido²

Incrementos



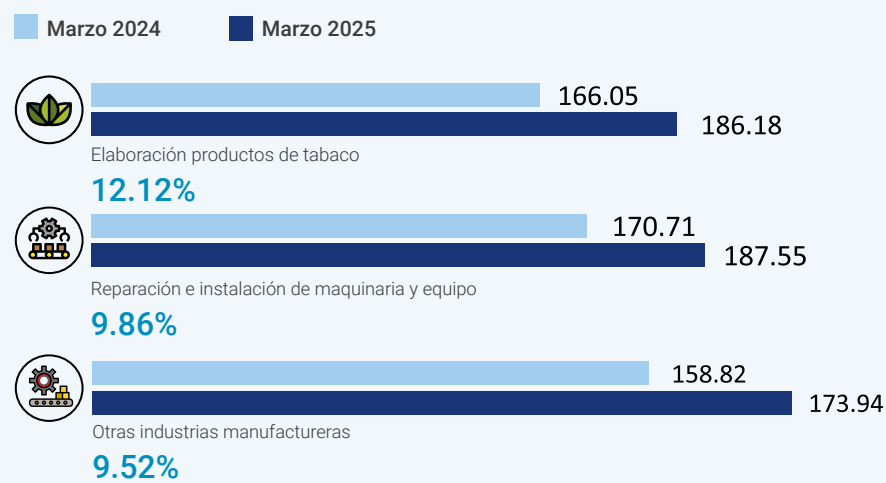
De diciembre 2024 a marzo 2025, las actividades económicas que presentaron los principales incrementos según divisiones de la Clasificación Nacional de Actividades Económicas (CNAE) fueron: fabricación de productos caucho y plástico, con un 0.66%; elaboración bebidas, con un 0.47% y fabricación de maquinaria y equipo n.c.p., con un 0.06%. Estas actividades contribuyeron positivamente a la variación acumulada con un 0.04 puntos porcentuales.

²Variación año corrido es la relación del índice en el mes de referencia con el índice del mes de diciembre del año anterior.

Resultado últimos doce meses³

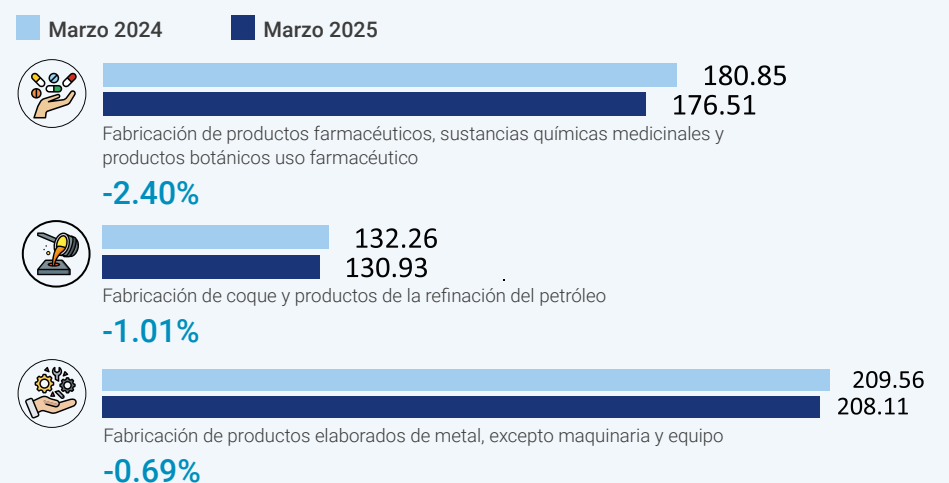
Principales incrementos

Desde marzo 2024 hasta marzo 2025 las actividades económicas que presentaron los principales incrementos según divisiones de la Clasificación Nacional de Actividades Económicas (CNAE) fueron: elaboración productos de tabaco, con un 12.12%; reparación e instalación de maquinaria y equipo, con un 9.86% y otras industrias manufactureras, con un 9.52%. Estas actividades contribuyeron positivamente a la variación de los últimos 12 meses con un 1.34 puntos porcentuales.



Principales disminuciones

Mientras que las principales disminuciones se obtuvieron en fabricación de productos farmacéuticos, sustancias químicas medicinales y productos botánicos uso farmacéutico, con un -2.40%; fabricación de coque y productos de la refinación del petróleo, con un -1.01% y fabricación de productos elaborados de metal, excepto maquinaria y equipo, con un -0.69%. Las cuales le restaron 0.13 puntos porcentuales a la variación mensual.



³Variación doce meses es la relación del índice en el mes de referencia con el índice del mismo mes del año anterior.