




Memoria de Gestión 2018

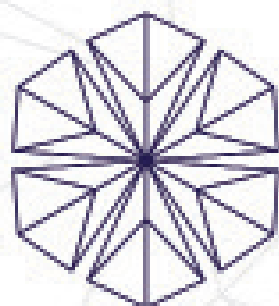


© Oficina Nacional de Estadística



Memoria de Gestión 2018

one
Oficina Nacional de Estadística



Memoria de Gestión 2018



INTRODUCCIÓN	7
EJE 1	13
ONE: Fortalecimiento Institucional	15
Dirección Nacional.....	15
Planificación institucional de la ONE.....	16
Departamento Administrativo y Financiero.....	19
Departamento de Recursos Humanos.....	20
División de Tecnología de la Información.....	25
División de Relaciones Internacionales.....	32
Departamento de Cooperación Internacional.....	35
EJE 2	39
ONE: Fortalecimiento del Sistema Estadístico Nacional (SEN).....	41
Cartografía.....	41
Coordinación Estadística.....	43
Oficinas Territoriales.....	51
EJE 3	55
ONE: Producción y difusión de la información estadística.....	57
Censos.....	57
Encuestas.....	58
Estadísticas económicas.....	59
Departamento de Estadísticas demográficas, sociales y culturales.....	69
Departamento de Comunicaciones.....	76
Departamento de Investigaciones.....	82
EJE 4	91
Desarrollo de una cultura estadística.....	93
Escuela Nacional de Estadística.....	93
ANEXOS	101
Anexo I	103
Plan Estratégico Institucional 2018-2020. Estatus al 31 de diciembre del 2018.....	103
Anexo II	104
Plan Operativo Anual 2018. Estatus 4T (octubre-diciembre).....	104
Anexo III	117
Resultados del Sistema de Metas Presidenciales al 31 de diciembre del 2018.....	117



INTRODUCCIÓN

La Oficina Nacional de Estadística (ONE), de acuerdo con las Leyes y la Constitución dominicanas, y al principio irrestricto inherente al servicio público que indica transparencia y rendición de cuentas, se complace en presentar a la población dominicana y a las autoridades competentes la Memoria institucional correspondiente al año 2018.

Como responsables de producir, recolectar, revisar y difundir las estadísticas oficiales del país, aglutinadas en el Sistema Estadístico Nacional (SEN), del cual la ONE es su ente rector, hemos trabajado para dar respuestas a la Agenda Nacional y a la opinión pública desde una perspectiva estadística y apegada al más estricto rigor científico y ético.

Una parte importante de los productos de la ONE se basan en el reforzamiento de los registros administrativos, en la capacitación de técnicos y en promover el Sistema Estadístico Nacional como columna vertebral de todas las informaciones estadísticas que se levantan en el país, de manera transversal; de modo que se refuerce la cultura estadística en República Dominicana.

Del mismo modo, en cumplimiento con la Estrategia Nacional de Desarrollo y los Objetivos de Desarrollo Sostenible, sobre la base de la Agenda 2030, la ONE ha establecido la coordinación de distintas acciones nacionales, regionales y globales en torno a dicha Agenda, procurando la celebración de Talleres con los mejores estándares internacionales, y el seguimiento exhaustivo de los indicadores de cada objetivo; así como la elaboración de un portal Web dedicado a esos fines, con transparencia y la interacción ciudadana.

La capacitación, a través de la Escuela Nacional de Estadística (ENE), ha sido aprovechada más por el sector femenino; con 1,873 mujeres capacitadas en diversos temas; un espíritu que hemos plasmado en el Cuarto objetivo estratégico del Plan Estratégico Institucional, tanto desde la División de Investigaciones (mediante diversas publicaciones en el año 2018) como por las alianzas interinstitucionales. Un ejemplo fue la alianza con el Ministerio de Mujer debido a la presentación pública del Estudio sobre el Trabajo no remunerado, y así conocer cuán importante es el aporte de la mujer a la economía y qué desafíos siguen aún latentes en torno a la equidad e igualdad de oportunidades.

El liderazgo internacional de República Dominicana se fortaleció en el año 2018 como nunca antes se había visto, tras ser nombrados representantes regionales -ante la Junta Directiva del Consorcio para el Desarrollo de la Estadística en el Siglo XXI (PARIS21) por primera vez en la historia. También, desde el 1 de enero al 30 de junio del año 2018, el país ostentó la Presidencia Pro Tempore (PPT) de la Comisión Estadística Centroamericana (CENTROESTAD) relativa al Sistema de la Integración Centroamericana (SICA).


Uno de los productos emblemáticos y sostenibles en el tiempo, la Encuesta Nacional de Hogares de Propósitos Múltiples (ENHOGAR) 2017, fue presentada al público con resultados novedosos en cuanto a los módulos de seguridad vial, reiterándose además los de las TIC y los de seguridad ciudadana. Para el año 2018 se completó el levantamiento de la Encuesta Nacional de Hogares de Propósitos Múltiples (ENHOGAR); esta incluye el módulo “Embarazo en las Adolescentes”. Además, se realiza por primera vez la Encuesta Experimental de Violencia de Género contra la Mujer.

Los preparativos para el Décimo Censo Nacional de Población y Vivienda (X CNPV 2020) siguen su curso; está proyectado para octubre del año 2020. Esta encuesta tiene avances en nuevos criterios para la segmentación cartográfica; un censo piloto, y una serie de encuentros regionales con países que comparten también desafíos versus los censos de este año 2020.

Los convenios inter-institucionales y la consolidación de las relaciones con organismos multilaterales y con fuentes internacionales de financiamiento, permitieron llevar adelante encuestas, publicaciones sobre temas específicos y mostrar las realidades en el país como el rol de la mujer y la población migrante.

La responsabilidad que me confirió el Gobierno Dominicano, en la persona del presidente de la República, Danilo Medina, la hemos honrado con trabajo, compromiso y resultados. Esta Memoria es el reflejo de la fortaleza interna, los lazos interinstitucionales, la asociación con organismos internacionales y la encomienda legal de levantar, producir y difundir informaciones estadísticas veraces y oportunas para la toma de decisiones oficiales y privadas; y, para poder formular políticas que beneficien de manera positiva a toda la población dominicana.





EJE 1

ONE: Fortalecimiento Institucional



Dirección Nacional

Durante el año 2018 la ONE firmó nueve convenios inter-institucionales con ministerios y otras entidades gubernamentales, con el fin de desarrollar la producción estadística, recopilando y elaborando los datos, entre otros asuntos de mercadeo y de conceptos necesarios para generar estadísticas de calidad.

En este sentido, se ha respondido a las demandas de producción estadística nacional en los siguientes regiones: censos y encuestas nacionales, estadísticas económicas, demográficas, sociales, culturales y agropecuarias, Base de datos de segmentación censal, diseño y desarrollo de investigaciones. De igual manera, la ONE ha tenido el liderazgo en la coordinación del Sistema Estadístico Nacional (SEN) y ha desarrollado el portal de los *Objetivos de Desarrollo Sostenible (ODS)*.

A principios de este año 2018, la ONE, durante la Presidencia Pro tempore (PPT) de República Dominicana en el Sistema de la Integración Centroamericana (SICA), asumió por primera vez la Presidencia de la Comisión Centroamericana de Estadística (CENTROESTAD), órgano facultado para facilitar el desarrollo del sistema estadístico regional.

Pero también la ONE en la presidencia de CENTROESTAD puso en marcha acciones en el primer semestre del 2018 para afianzar el desarrollo del sistema estadístico regional, lo que permitió apoyar el diseño, la implementación y el seguimiento de las políticas de la agenda social en esos países miembros del SICA.

La ONE formó parte de PARIS21 por primera vez en su historia, desde el 1 de abril del 2018 al 31 de marzo del 2020, según lo solicitó el Comité Ejecutivo de esa institución durante su reunión anual los días 4 y 5 de abril, en Berna, Suiza, cuando invitó a la ONE a unirse a su Junta Directiva por entender que posee la experiencia para navegar por los cambios en el panorama estadístico global y ayudar a los países a desarrollar las capacidades necesarias para aprovechar la revolución de los datos.

En cuanto al *Proyecto Normalización del Sistema Estadístico Nacional* para el seguimiento de los *Objetivos de Desarrollo Sostenible*, la ONE dirigió un Taller para certificar los resultados del diagnóstico de los *ODS* referente a la “Subcomisión Personas”.

También se inició el Taller “ODS 12: un camino hacia los datos” para mejorar la producción sistemática y la calidad de las estadísticas y de los indicadores utilizados en el monitoreo y seguimiento de este ODS 12.

Asimismo, la Oficina Nacional de Estadística concluyó el Portal *Web ODS* como medio de difusión oficial, responsabilidad asumida en común con el MEPYD y que contó con el apoyo del Programa de Naciones Unidas para el Desarrollo (PNUD).

Se creó el Laboratorio de Innovación de Datos para los *ODS* en coordinación con el MEPYD y el PNUD. Debido a esa iniciativa se obtuvo la primera ficha metodológica, o metadata, para el cálculo del indicador 12.4.2: “Desechos generados per cápita y proporción de desechos peligrosos tratados”, desglosados según el tipo de tratamiento.

También en septiembre se celebró la II Conferencia Nacional de Estadística; en esta ocasión con el tema *Estadísticas para el Fomento de las Exportaciones en el marco de los Objetivos de Desarrollo Sostenible* en cooperación empresarial público-privada entre la ONE y el Ministerio de Economía, Planificación y Desarrollo (MEPyD), el Ministerio de Relaciones Exteriores, la Comisión Económica para América Latina y el Caribe (CEPAL), la Unión Europea (UE) y la Asociación Dominicana de Exportadores (ADOEXPO).

Y es de máximo orgullo el que la ONE en el 2018 fuera reconocida como una de las instituciones más admiradas en el sector gubernamental, posicionada según los resultados del *ranking* anual que elabora la prestigiosa *Revista Mercado*, y que además competía con empresas del sector privado.

En el mismo 2018 la ONE también fue galardonada por el Ministerio de Administración Pública (MAP) debido a sus logros para cumplir las metas de los *Objetivos de Desarrollo Sostenible (ODS)*.

Otro éxito logrado este año 2018 fue obtener la insignia iTICge en reconocimiento al gran desempeño de esta institución en las áreas de la Tecnología de la información y de las Comunicaciones.

Planificación institucional de la ONE.

Plan Estratégico Institucional (PEI) de la ONE.

El *Plan Estratégico Institucional (PEI) 2018-2020* es el instrumento con el cual se gestiona la planificación estratégica de la ONE.

Su estructura se compone de cuatro Ejes y cuatro objetivos estratégicos, veinticinco (25) estrategias derivadas, 88 productos y 196 indicadores; al cual se le da seguimiento mediante el “Modelo de indicadores de objetivos y productos”.

Los objetivos generales planteados son los siguientes:

1. Fortalecimiento institucional.
2. Fortalecimiento del Sistema Estadístico Nacional (SEN).
3. Producción y difusión de la información estadística.

4. Desarrollo de una cultura estadística.

El proceso de gestión del *Plan Estratégico Institucional (PEI) 2018-2020* de la ONE contempla un seguimiento semestral y una evaluación anual. A raíz del seguimiento anual realizado se obtuvo una revisión del PEI con 78 productos y 165 indicadores activos.

El resultado del cumplimiento de Indicadores de objetivos y productos del *PEI* fue del 61 %, al 31 de diciembre del 2018. (Anexo 1).

Plan Operativo Anual (POA) de la ONE.

El *Plan Operativo Anual (POA) 2018* está formado por 90 productos (87 estratégicos y 3 operativos) y 250 subproductos o planes de acción.

El seguimiento al *POA* tiene dos componentes: el cumplimiento de los planes de acción y el presupuesto ejecutado de los productos y subproductos que lo componen.

El proceso de seguimiento y evaluación del *POA* tiene una frecuencia trimestral desde las siguientes perspectivas: cuantitativa y cualitativa.

El seguimiento cuantitativo de los productos se realiza a través del Sistema Informático de Planificación y Control de Gestión (*Delphos*) capturando los insumos asociados al avance de las operaciones y el presupuesto ejecutado.

El seguimiento asociado al avance de la ejecución del *POA* se realiza a través de la actualización del avance del cumplimiento de las tareas y las fechas reales de inicio y fin. De este modo se obtiene el cumplimiento correspondiente a los objetivos, un indicador de eficiencia que posibilita la medición periódica de los logros institucionales en función de las variables de alcance y tiempo.

El seguimiento correspondiente al presupuesto ejecutado de los productos y subproductos se realiza con una periodicidad trimestral. Los insumos se toman del presupuesto ejecutado a la fecha del *Sistema de Gestión Institucional Financiera (SIGIF)* y de su comparación con el presupuesto aprobado institucional, distribuido por producto o subproducto.

El análisis cualitativo del *POA* contempla otras variables del avance de la planificación asociadas a la calidad, riesgos, satisfacción de usuarios y administración de recursos humanos y tecnológicos de los esfuerzos planificados y no planificados.

El resultado del cumplimiento y avance del *POA 2018* fue el siguiente:

5. *Plan Operativo Anual (POA)*: cumplimiento en un 84 %, y avance de un 75 % al 31 diciembre del 2018 (Anexo 2).
6. Ejecución presupuestaria: un 84.20 % al 31 de diciembre del 2018.

Gestión de Aseguramiento de la Calidad.

a. Implementación de un *Sistema de Gestión de Calidad* basado en la norma ISO-9001: 2008.

Con el propósito de una gestión eficiente para el logro de un nivel de calidad aceptable de los productos estadísticos, se realizaron los siguientes esfuerzos:

- Documentación de procesos;
- Política;
- Procedimientos;
- Formularios e instructivos priorizados.

Todo con la finalidad de estandarizar los procesos de las áreas y asegurar el cumplimiento de los requisitos establecidos en la norma.

b. Mejoras en los procesos.

Carta Compromiso al Ciudadano (CCC).

Por otra parte, se obtuvo como calificación un nivel “Satisfactorio” del Ministerio de Administración Pública (MAP) en la auditoría de evaluación del primer año de vigencia de la *Carta Compromiso al Ciudadano (CCC)*.

Se continúa dando seguimiento a los servicios comprometidos a través de la elaboración de informes trimestrales y semestrales.

c. ISO 27001:2013

Se continúa con la implementación del “Sistema de Gestión de la Seguridad de la Información (SGSI)” basado en la norma internacional ISO 27001:2013. Con este Sistema se estará cumpliendo con los requisitos legales y las normas para la mejor organización en el ámbito de la seguridad de la información; así como también con las obligaciones contractuales establecidas en el *Plan de Implementación SGSI 2014-2017*.

Proceso de mejora continua.

d. Marco Común de Evaluación (CAF).

Se completó la *Guía de auto evaluación* y se elaboró el Plan de *Mejoras* para toda la institución, acorde a la metodología del MAP.

e. Metas presidenciales.

Se continúa avanzando en los resultados del *Sistema de Programación y Gestión por Metas y Resultados* orientado a incidir en la consecución de las metas y programas prioritarios del Gobierno.

Se contempla un seguimiento mensual de los indicadores correspondientes, y la elaboración de un informe con periodicidad bimensual (Anexo 3: Resultados del Sistema de Metas Presidenciales para diciembre del 2018).

f. Normas básicas de Control Interno (NOBACI).

Luego de realizar la auto evaluación institucional de las *NOBACI*, según lo establecido por la Contraloría General de la República, fue elaborado un plan de acción de mejoras para dar respuesta a los requerimientos. La puntuación obtenida hasta diciembre del 2018 fue del 88.55 %, un avance respecto a otro año, y la ONE cayó en la categoría de “Satisfactorio”.

Departamento Administrativo y Financiero

En cuanto a la gestión presupuestaria, es necesario destacar la mejoría y la eficiencia en el proceso de captación de recursos financieros, tanto nacionales como internacionales, mediante el diseño y la ejecución de un Plan de Sostenibilidad Financiera.

Las **captaciones internacionales** correspondientes al año 2018 fueron:

- Banco Interamericano de Desarrollo (BID), para la *Encuesta Experimental Agropecuaria (EEA-2017)*.
- Programa de las Naciones Unidas para el Desarrollo (PNUD) y ONU, para el Proyecto de Innovación de Datos para los ODS.
- Agencias de las Naciones Unidas (PNUD/UNICEF/OPS/PAHO-PMA/UNFPA/FAO), como consultorías para la formulación del PEI.

La ONE logró completar el presupuesto de 35 MM para la mejoría de los sueldos de los técnicos del Departamento de Censos, y también para la nueva estructura organizacional. Además, RD\$15 MM para el documento de la ENHOGAR 2018; RD\$3 MM para el documento de la ENAE; RD\$5 MM para cubrir el retraso del “Bono por Desempeño”, y RD\$3 MM para ejecutar el Estudio de la Oferta de Edificaciones.

Por otra parte, se avanzó en la automatización de varios sistemas administrativos, como son:

- a. Gestión de Correspondencia y Control de Suministro;
- b. documentación bajo la Norma ISO 9001 de los subprocesos financieros, para lograr una efectiva gestión en la asignación y ejecución de los recursos económicos.

Departamento de Recursos Humanos

En el primer semestre del año 2018 el Departamento de Recursos Humanos de la ONE comenzó a trabajar con el Ministerio de Administración Pública (MAP) con el fin de mejorar los indicadores de la ONE en el Sistema de la Administración Pública (SISMAP), alcanzando un resultado del 58.32 % para diciembre del 2018, y quedando en el lugar No.116

Posición	Nombre	Color	Valor
100	Industria Nacional de la Aguja		63.32 %
101	Dirección Nacional de Control de Drogas		63.08 %
102	Ministerio de Trabajo		62.52 %
103	Instituto Postal Dominicano		61.60 %
104	Dirección General de Riesgos Agropecuarios		61.54 %
105	Corporación Dominicana de Empresas Eléctricas Estatales		60.94 %
106	Instituto de Auxilios y Viviendas		60.92 %
107	Ministerio de Industria, Comercio y Mipymes		60.56 %
108	Dirección General de Cooperación Multilateral		60.38 %
109	Instituto Nacional de Protección de los Derechos del Consumidor		60.36 %
110	Instituto de Estabilización de Precios	■	59.84 %
111	Autoridad Portuaria Dominicana	■	59.64 %
112	Parque Zoológico Nacional Arq. Manuel Valverde Podestá	■	59.12 %
113	Consejo Nacional de la Persona Envejeciente	■	59.00 %
114	Unidad de Análisis Financiero	■	58.72 %
115	Servicio Nacional de Salud	■	58.52 %
116	Oficina Nacional de Estadística	■	58.32 %
117	Ministerio de Deportes y Recreación	■	57.36 %
118	Lotería Nacional	■	56.76 %
119	Oficina de Ingenieros Supervisores de Obras del Estado	■	56.67 %
120	Ministerio de Salud Pública y Asistencia Social	■	56.40 %

a. Planificación de recursos humanos.

Ésta se trabaja anualmente con el Ministerio de Administración Pública (MAP). Consiste, primero, en identificar las necesidades actuales y futuras de ese Departamento, para que la ONE alcance los objetivos propuestos anualmente. En este sentido se le remitió al MAP la planificación correspondiente al año 2018, donde se especifica la cantidad de posiciones requeridas y el presupuesto correspondiente; y de igual manera se reporta al Portal de Transparencia mensual de las vacantes disponibles.

b. Organización del trabajo.

A finales del año 2017 la institución había alcanzado un 95 % en el SISMAP. Debido a cambios en el *Sistema de Evaluación* y a los nuevos requerimientos del MAP se actualizó la información existente. A causa de insumos pendientes no publicados, para diciembre del 2018 se alcanzó un 58.32 %.

No.	Indicador	Valoración
1	Salud Ocupacional y Riesgos Laborales	Objetivo logrado
2	Autoevaluación CAF	Objetivo logrado
3	Carta Compromiso Ciudadano	Objetivo logrado
4	Diagnóstico de la función de RR.HH.	Objetivo logrado
5	Nivel de administración del Sistema de Carrera	Objetivo logrado
6	Planificación de los RR.HH.	Objetivo logrado
7	Estructura organizativa	Avance Medio
8	Rotación	Objetivo logrado
9	Sistema de Administración de Servidores Públicos (SASP)	Objetivo logrado
10	Escala salarial aprobada	Objetivo logrado
11	Evaluación del Desempeño por Resultados y Competencias	Objetivo logrado
12	Pago de Beneficios Laborales	Objetivo logrado
13	Implementación del Sistema de Seguridad y Salud en el Trabajo	Objetivo logrado

c. Gestión del empleo.

Nuestra institución ha trabajado en un rediseño organizacional. Esta “Estructura Organizacional” fue aprobada por la Dirección Nacional de la ONE y se espera la Resolución que debe emitir el Ministerio de Administración Pública para su ejecución.

Desde el mes de enero 2018 hasta la fecha, diciembre 2018, se logró autorizar el cambio de estatus a 61 empleados(as), quienes pasaron de ser contratados a la nómina fija de la institución.

En el año 2018 no se celebraron concursos de oposición. Las contrataciones por servicios se han realizado en base a evaluaciones a cargo del Departamento de Recursos Humanos, a través

de pruebas técnicas, y con la aprobación de la Dirección Nacional, siempre bajo la solicitud de requisiciones y con la validación del puesto por parte del Ministerio de Administración Pública.

El Departamento de Recursos Humanos ha participado en todos los procesos de reclutamiento y selección de los ciudadanos contratados para los proyectos de la institución, como:

- *Encuesta Nacional de Hogares (ENHOGAR).*
- *Encuesta Nacional de Actividad Económica (ENAE).*
- *“Proyecto de Actualización Cartográfica” para el X Censo Nacional de Población y Vivienda 2020.*
- *Estudio de Oferta de Edificaciones (EOE).*
- Proyecto de “Fortalecimiento del SEN” para el seguimiento de los ODS.
- Proyecto de adaptación, adopción e implementación de los clasificadores internacionales del Ministerio de la Presidencia, a través del enlace del MEPYD.
- *Clasificación Internacional Uniforme de Ocupaciones (CIUO).*
- *Clasificación Internacional Normalizada de Educación (CINE).*
- Concurso interno para el cargo de Auxiliar de Recursos Humanos.

d. Gestión del rendimiento.

A través de la División de Desarrollo Humano y Carrera se logró gestionar con el MAP la autorización para que la ONE se pusiera al día con las “Evaluaciones de Desempeño”, las cuales estaban pendientes de aplicación. Por eso se actualizaron las correspondientes a los años 2016 y 2017, por lo que para el año 2018 estamos al día.

e. Gestión de la compensación para todo el personal de la ONE.

- Programa de “Préstamos Empleados Feliz”, del Banco de Reservas (fueron beneficiados 100 empleados(as) con préstamos personales).
- Inscripciones a “Sueldo Más” (a esta fecha no hubo solicitudes).
- Se realizó el pago de “Bono por Desempeño” a los empleados de Carrera Administrativa correspondientes a los años 2016 y 2017.

f. Gestión del desarrollo.

Con el fin de fortalecer algunas competencias y capacidades técnicas de nuestros empleados(as), fueron aprobadas, coordinadas y financiadas por esta institución veinticinco cursos de capacitación, que además fueron solicitados de manera puntual por los encargados de las diversas áreas DE LA ONE.

No.	Tipo de Capacitación	Área	Mujeres	Hombres	Total
1	Excel Avanzado	Dirección de Estadísticas Continuas	15	4	19
2	Excel Intermedio	Dirección de Estadísticas Continuas	16	3	19
3	Vocación de Servicio	Toda la ONE	16	7	23
4	XXV Congreso Interamericano de Secretarias y Asistentes	Dirección Nacional	3		3
5	Curso de "Modelado y Texturizado Cinema 4D"	Comunicaciones		1	1
6	Dirección estratégica de Recursos Humanos	Recursos Humanos	3	1	4
7	Curso internacional sobre "Dirección Pública, Gestión de Personas y Relaciones Laborales"	Recursos Humanos	1		1
8	Encuentro Nacional de Archivos: Gestión Documental y Administración Electrónica	Archivo	1		1
9	Taller multisectorial para la elaboración del Plan de Acción de NDC Parnertchip en RD	Dirección Nacional	2		2
10	Taller "Evaluación del Desempeño por Resultados (acuerdos de desempeño)"	Recursos Humanos	24	13	37
11	Maestría en "Gestión de la Inversión Pública"	Planificación y Desarrollo	1		1
12	Licenciatura en Administración Pública	Subdirección/TIC	2		2
13	Maestría en Gerencia Comunicación Corporativa	Comunicaciones		1	1
14	Curso: Fortigate I&II	TIC		1	1
15	Curso: Asteirsk Técnico y Avanzado	TIC		1	1
16	Curso: Instalación y Configuración de Moodle	ENE		6	6
17	Curso: República Digital	Dirección Nacional	7	14	21
18	Curso: Liderato Gerencial	Dirección Nacional	9	6	15
19	1er. Taller sobre Función Pública Ley 41-08	RRHH	17	19	40
20	2do.Taller sobre Función Pública Ley 41-09	RRHH	21	19	40
21	1er. Taller Asistencia Telefónica	Comunicaciones	8	1	9
22	2do.Taller Asistencia Telefónica	Comunicaciones	10		10
23	3er. Taller Asistencia Telefónica	Comunicaciones	10	1	11
24	4to. Taller Asistencia Telefónica	Comunicaciones	11		11
25	Charla: Sensibilización sobre Encuesta de Clima Cultural Organizacional	RRHH			110
Total			385		

g. Gestión de las relaciones humanas y sociales.

Desde el mes de enero hasta noviembre del 2018 se realizaron veintiséis actividades: catorce charlas, tres jornadas, dos visitas guiadas, un concurso y seis actividades internas.

No.	Actividad	Persona/ Empresa	Mujeres	Hombres	Total
1	Charla "Beneficios del seguro funerario"	INAVI	37	11	48
2	Celebración día de San Valentín	ONE	Todos los empleados	Todos los empleados	Todos los empleados
3	Concurso "Por qué me siento orgulloso de ser dominicano?"	ONE	6	6	12
4	Charla "Manejo de estrés para que tu Corazón Viva"	ARS UNIVERSAL	55	18	73
5	Charla "Beneficios de la Seguridad Social en la parte Previsional"	AFP POPULAR	36	25	61
6	Celebración del Día de la Secretaria	ONE	28		28
7	Celebración del Día de las Madres	ONE	175		175
8	Charla de "Salud emocional (Lo bello de ser mujer)"	ARS UNIVERSAL	175		175
9	Charla "Prevención de la ITS / infecciones de transmisión sexual y conociendo el sida"	ARS SENASA	33	18	51
10	Charla "Seguro de Riesgo Laborales "	ARL	35	11	46
11	Jornada sobre hipertensión arterial, que incluye: Toma de presión arterial, glicemia y evaluación médica	ARS APS	64	28	92
12	Charla "Prevención de la hipertensión arterial"	ARS APS	50	19	69
13	Celebración del Día de los Padres	ONE		102	102
14	Charla sobre "Salud emocional (lo bello de ser Papá)"	ARS UNIVERSAL		102	102
15	Charla Educativa Sobre la "Historia del Merengue"	Ministerio de Cultura	34	18	52
16	Charla "Cuidado Ambiental en la Institución"	Ministerio de Medio Ambiente	70	28	98
17	1ra. Visita al Proyecto Ciudad Juan Bosch	ONE	40	19	59
18	2da. Visita al Proyecto Ciudad Juan Bosch	ONE			
19	Jornada de Limpieza en Apoyo a la (DIGEPEP)	ONE	10	14	24
20	Charla sobre "Primeros Auxilios"	ARS SENASA	36	17	53
21	Charla Sobre la "Prevención del cáncer de mama y cervico uterino"	ARS HUMANO	65	1	66
22	Jornada Femenina sobre "Prevención del cáncer de mama y cervico uterino"	ARS HUMANO	2		22
23	Taller sobre el "Régimen Ético y Disciplinario de la ley 41-08"	ONE/MAP			110
24	Charla "Alimentación sana"	ARS HUMANO			75
25	Charla ofrecida por el Ministerio de la Mujer	ONE			140
26	Celebración de la fiesta navideña de la Institución	ONE			430
Total					1887

h. Otras funciones del Departamento de Recursos Humanos.

Se continuó con el “Programa de Inducción al Personal”, realizando siete inducciones a un total de 53 empleados nuevos. Además, tres inducciones para el Departamento de Cartografía en el proyecto del *Censo X CNPV 2020*, a un total de 80 empleados. Otra inducción para la *Encuesta Nacional de Actividad Económica* a un total de 49 personas; y otra para la *Encuesta Experimental sobre Mujeres* a un total de 31 empleados.

También, se sigue dando apoyo al “Programa de visitas” que lleva a cabo por el CENDOC, una División del Departamento de Comunicaciones, mediante la realización de charlas informativas sobre la institución.

i. Gestión de calidad en el Departamento de Recursos Humanos.

Como parte del *POA 2018*, en el acápite de RRHH está registrada la revisión y el levantamiento de datos de todos los procesos de este Departamento.

- Se realizó y se supervisó el *Plan de Trabajo 2018* para RRHH.
- Se revisó y aprobó el *Mapa Nivel Cero* de RRHH.
- Se realizó un Taller sobre documentación de procesos para todo el personal de RRHH.
- Se creó la política de pasantía en la ONE.

División de Tecnología de la Información

1. Fortalecimiento de la infraestructura tecnológica.

1. a Infraestructura tecnológica central.

- Infraestructura de virtualización (*Vmware*).
- *Upgrade el Vmware Vcenter* de la versión 6.0 a la 6.5.
- Infraestructura de Servidores.
- *Upgrade de Vmware ESXI 6.0 a 6.5*.
- Actualización de parches para el Sistema operativo de las computadoras de los usuarios (hasta el 31 de diciembre 2018).
- Reorganización del cableado de los *Host ESX*.
- Plataforma de Seguridad.
- *Upgrade* de la plataforma de seguridad *Mcafee*.
- Servicio de la infraestructura tecnológica.
- Servicio de correo institucional.

- Servicio de seguridad de los equipos de la institución (*McAfee*).
- Servicio de distribución, seguridad y monitoreo de Internet.
- Plataforma de aplicaciones de la institución (Servidores de Desarrollo).
- Servicio de respaldo de la información institucional.
- Servicio centralizado de almacenamiento.
- Servicio de impresión de documentos.
- Servicio de actualización de *Softwares* de equipos (*Microsoft*).
- Servicio de control de empleados de la ONE (Ponche).
- Renovación de soportes y licencias *McAfee*.
- Infraestructura de continuidad del Centro de Datos.
- Verificación del buen funcionamiento del Sistema anti-incendio.
- Verificación del buen funcionamiento del Sistema de alimentación eléctrica (*UPS*).
- Verificación del buen funcionamiento del Sistema de climatización (aires acondicionados).
- Infraestructura de la Nube (*Cloud*) de la ONE.
- Implementación de la plataforma tecnológica de servidores, para la infraestructura de la Nube (*Cloud*) de la ONE. Infraestructura de servidores de Base de datos.
- Instalaciones e implementación de servidores nuevos de Base de datos SQL.
- Infraestructura de Virtualización (*Vmware*)
- Instalación y configuración de la infraestructura de virtualización, para la digitación y procesamiento de *ENHOGAR 2018*.
- Infraestructura de los Servidores.
- Actualización de parches para el Sistema operativo de las computadoras de los usuarios (hasta el 31 de diciembre del 2018).
- Servicio de la infraestructura tecnológica.
- Reestructuración del almacenamiento del servidor de la herramienta *Veritas Netbackup*.
- Actualización del Firmware del almacenamiento central.
- Renovación del soporte y de las licencias *Veritas Netbackup*.
- Implementación de los servidores para la aplicación de los *ODS*.
- Inicio de la implementación de la encriptación de equipos.
- Infraestructura de continuidad Centro de Datos
- Reparación del Sistema anti-incendio.
- Migración del Portal y de las Bases de datos a servidores nuevos en la Nube.

2. Gestión de la seguridad de la información.

2. a Implementación de estándar internacional ISO 27001.

Se documentaron los procesos y las políticas de gestión de la seguridad de la información, implementándolos, y adoptando las mejores prácticas internacionales recomendadas bajo esta normativa.

2. b Implementación de la Normativa Nortic A2.

Como parte de un proceso de mejora continua se realizaron las valoraciones para mejorar la interfaz de secciones claves del Portal, para fortalecer la encuesta sobre el nivel de satisfacción de los usuarios y, para la generación de estadísticas de uso y demanda de productos ofertados. Se obtuvo la certificación NORTIC A2:2016.

2. c Administración de redes y sistemas fortalecidos.

- Instalación de tres *Switches* marca HP, modelo 2530, número J9773A.
- Adecuación del cable de red *Wiring Closet*, en el piso 8.
- Upgrade de las 72 baterías para el UPS Eaton.
- Descarga de los *Switches* defectuosos.
- Adecuación del Departamento sectorial.
- Supervisión para adecuar la Cartografía y Digitación.
- Configuración de la VLAN 10.0.101.0/24 para la red de Cartografía.
- Configuración *switches* para las virtuales.
- Reemplazo de *switches* en el piso 8.
- Configuración de clientes VPN para usuarios.
- Configuración de *Link Agregation* en los *Switches* HP 2910, al ubicados en el Data Center.
- Adecuación de la central telefónica, e instalación de un *backup* y de una configuración de extensiones.
- Creación y configuración de un túnel con *Azure*, para pruebas.
- Adecuación del área de Geomática a nivel de puntos de redes.
- Adecuación del área del SEN a nivel de puntos de redes.
- Adecuación del área de digitación de la *ENHOGAR*.
- Cambio del IVR de la central telefónica.
- Cambio de la micra, en el Este, correspondiente al área de supresión de incendios.
- Configuración de la VLAN 10.0.101.0/24 para la red de Cartografía.

3. Procesamiento de datos.

Las labores de nuestra División están fundamentalmente divididas en tres grandes grupos: Proyectos de Encuestas, Digitación de Encuestas y Soporte Técnico.

3. a Proyectos de encuestas.

Las labores realizadas en el año 2018 en esta categoría en gran parte corresponden a proyectos que se realizaron a finales del año 2017 y que culminaron en el 2018, destacándose los siguientes:

Encuesta Nacional Demográfica y Socioeconómica ENADES/ENI 2017.

- Validación de la Base de Datos de la ENI 2017 (concluida en enero 2018).
- Preparación de las tabulaciones para el Departamento de Encuestas (para un informe preliminar).
- Procesamiento y análisis de la encuesta, según el plan de tabulaciones enviado por el Fondo de Población de las Naciones Unidas (FPNU).

Encuesta Nacional de Hogares de Propósitos Múltiples (ENHOGAR) 2017.

- Desarrollar aplicaciones para la captura de datos levantados en la Encuesta ENHOGAR 2017.
- Desarrollo de aplicaciones para la limpieza, consistencia y validación de la ENHOGAR-2017.
- Validación y consistencia de la Base de datos.
- Procesamiento y análisis de datos, acorde al Plan de tabulación enviado por el Departamento de Encuestas.

Encuesta Municipal de Alfabetismo (EMA) 2017.

- Desarrollo de aplicaciones para la limpieza, consistencia y validación de la EMA-2017.
- Validación y consistencia de la Base de datos digitada.
- Procesamiento y análisis de los datos, acorde al Plan de tabulación enviado por el Departamento de Encuestas.

Estudio de Oferta de Edificaciones, mayo 2018.

- Normalización de la Base de datos de los estudios anteriores, para adaptarla al nuevo formato.
- Desarrollo de la aplicación de captura de datos en una Tableta, con un menú para su gestión y una configuración del servidor para la sincronización de datos (abril 2018).
- Desarrollo de una aplicación para la validación de datos (abril 2018).
- Seguimiento del flujo de los datos en el terreno, para verificación y validación (mayo 2018).
- Soporte técnico al equipo que hace levantamiento de datos en campo: entrevistadores, supervisores, validadores y coordinadores del proyecto.
- Depuración y generación de la base inicial para la entrega de la misma (junio 2018).

Estudio de Oferta de Edificaciones, octubre 2018.

- Normalización de la Base de datos del estudio anterior, para adaptarla al nuevo formato.
- Desarrollo de una aplicación de captura de datos en una Tableta, con un menú para su gestión y la configuración del servidor con el fin de sincronizar datos (octubre 2018).
- Desarrollo de una aplicación para la validación de datos.

- Seguimiento del flujo de los datos en el terreno, para verificación y validación.
- Soporte técnico al equipo en campo: entrevistadores, supervisores, validadores y coordinadores del proyecto.

Indicadores solicitados por el Departamento de Investigaciones.

- Realización de varios indicadores seleccionados y solicitados por el Departamento de Investigaciones SPSS (desde marzo a mayo del 2018).

Proyectos en proceso.

- Preparación de programas para la *Encuesta Nacional de Hogares de Propósitos Múltiples 2018*, y la “Fundación RESERVAS”.

Digitación de encuestas.

- Digitación de las Estadísticas vitales ONE.
- Depuración de la Base de datos *Estadísticas vitales* de la ONE.
- Depuración de la Base de datos de *Estadísticas vitales* de la JCE.
- Digitación del *Inventario Control de Activos del Departamento Financiero*.
- Digitación de la Base de datos *EMA 2017*.
- Digitación de la *Encuesta Nacional de Propósitos Múltiples (ENHOGAR) 2017*.
- Digitación de la Base de datos *ENHOGAR 2017*.
- Digitación *Encuesta Nacional Propósitos Múltiples (ENHOGAR) 2017*.
- Digitación *Encuesta Nacional Actividad Económica (ENAE) 2017*.

Bases de datos.

Las labores realizadas en el año 2018, asociadas a las Bases de datos, están dirigidas a preservar las informaciones, y la administración y seguridad de éstas.

Adicionalmente se realizan los enlaces y las transferencias de los datos con las instituciones que existen acuerdos, tales como la DGA y la JCE.

La preparación de la Base de datos, en formato SPSS, para ser entregada a los solicitantes, previa aprobación de la Dirección Nacional de la ONE, es otra de las actividades recurrentes que se realiza. El desarrollo de aplicaciones especiales para dar soporte a encuestas especiales con tecnología avanzada, tales como la *Encuesta Agrícola Experimental de Agropecuaria (EEA)* son manejadas por esta sección.

También se trabaja la preparación de cubos y soportes del *PEI* y del *POA* al Sistema *Delphos* del Departamento de Planificación y Desarrollo, y en aplicaciones de otras áreas institucionales.

4. Soporte técnico.

En el período entre enero a noviembre del 2018 se atendieron 3,074 requerimientos de asistencia técnica, y se hizo una encuesta de satisfacción de los usuarios.

5. Encuesta de satisfacción a usuarios, año 2018.

La muestra se realizó mediante el promedio de 560 encuestas durante el período de enero 1 hasta noviembre 15, del 2018; los resultados fueron:

- El 97.86 % dijo que siempre, o usualmente, se resuelven los problemas apropiadamente.
- El 84.11 % dijeron que el tiempo de respuesta fue de minutos.
- El 96.07 % confirmó que el tiempo de respuesta fue el esperado.
- Un 98.93 % dijo que el nivel de satisfacción del servicio fue bueno o muy bueno.
- Un 98.21 % confirmó que el comportamiento de los técnicos les inspiró confianza.
- El 98.21 % dijo que el trato fue de cortesía en cada servicio realizado.

6. Desarrollo e implementación de los Sistemas.

Portal Web.

Como parte de un proceso de mejora continua, se realizaron las valoraciones para mejorar la interfaz de secciones claves del Portal; fortalecer la encuesta sobre el nivel de satisfacción de los usuarios y la generación de estadísticas de uso y demanda de productos ofertados. También se obtuvo la certificación NORTIC A2:2016, que es otorgada por la Oficina Presidencial de Tecnologías de la Información y Comunicación (OPTIC), y que avala la alineación tanto del Portal institucional, como del Portal de transparencia por las mejores prácticas y estándares nacionales e internacionales.

Foro.

Este proyecto fue impulsado por la reestructuración del Índice de Uso de TIC e Implementación de Gobierno Electrónico (iTICge), herramienta de medición con la que se evalúa de manera sistemática el avance de la implementación de las TIC en el Estado dominicano.

Este es un gran esfuerzo de la ONE, como parte de un Gobierno abierto y con e-Participación, porque cada institución es responsable de ofrecer espacios donde los ciudadanos, las empresas, y otras instituciones gubernamentales puedan interactuar con la institución, y recibir de los usuarios recomendaciones que puedan servir para tomar decisiones para el futuro. Esta es la razón por la cual se desarrolló el Foro, como un complemento a las redes sociales y a las encuestas de satisfacción.

Portal de los ODS.

Este proyecto ONE-MEPYD, financiado por el PNUD, ha tenido varias mejoras, las cuales han sido ejecutadas por el consultor Encargado del desarrollo, de conformidad a las recomendaciones de las áreas técnicas. Actualmente se está efectuando la carga de datos para los Indicadores de factibilidad 1; es decir, de los cuales se posee información.

Portal interactivo de pobreza en República Dominicana.

La primera fase de este proyecto se encuentra en su etapa final. Este Portal presentará indicadores relativos a la pobreza monetaria de la población, y se le podrá dar seguimiento a través de mapas, Tablas y gráficos.

Aplicación para el Control de acceso y de seguridad.

Se han levantado los requerimientos para el desarrollo de esta aplicación, la cual permitirá registrar, controlar y supervisar a los usuarios visitantes en la ONE.

Aplicación para el control de suministros.

También se han levantado los requerimientos para el desarrollo de esta aplicación, la cual permitirá administrar eficientemente el material gastable, los artículos y el equipamiento solicitado por las diferentes áreas de la institución.

7. Proyectos de operaciones misionales (aplicaciones).

- ***Encuesta Nacional de Actividad Económica (ENAE).***

Se tiene planificada una actualización de esta aplicación para el levantamiento de la ENAE 2018, una vez sean provistas las indicaciones de la División de Infraestructura Estadística y Encuesta Económica; entonces, se procederá a realizar los ajustes de lugar.

- ***Directorio de Empresas y Establecimientos (DEE).***

Se han concluido los trabajos para el desarrollo de una versión completamente nueva, ya que la anterior tenía más de siete años y requería adaptarla a las nuevas tecnologías. Actualmente los analistas trabajan en ésta para levantar la información correspondiente al Directorio 2018.

- ***Índice de Precios del Productor (IPP).***

Están en desarrollo los módulos faltantes de esta aplicación, cuya conclusión se proyecta para finales de año.

*** Proyecto X Censo Nacional de Población y Vivienda 2020.**

• Productos cartográficos.

Se han levantado los requerimientos para el desarrollo de esta Aplicación, la cual constará de los siguientes módulos:

- 1) Módulo de digitación de uso de suelo.
- 2) Módulo de digitación de segmentación censal; y,
- 3) Módulo de impresión de productos cartográficos.

Con la información base se ha preparado un prototipo de esta Aplicación y discutido con todas las áreas involucradas. Las mejoras sugeridas están siendo aplicadas; mientras, se ha iniciado la programación de los Módulos 1 y 2.

División de Relaciones Internacionales

1. Acuerdos inter-institucionales.

1. a Firma de Acuerdos en el 2018.

Desde el área de Cooperación Nacional, en coordinación con la Dirección Nacional y las áreas misionales de la ONE, se impulsaron acciones con otras instituciones públicas y privadas a fin de viabilizar y acelerar los procesos orientados a la concertación de acuerdos interinstitucionales, esos que propician el aumento de la producción y la calidad de los datos demandados por el Estado para formular políticas públicas; también privadas, y fortalecer el Sistema Estadístico Nacional (SEN). Algunas de esas actividades fueron:

Institución	Fechas
Ministerio de Industria, Comercio y MYPIMES (MICM)	Enero 17, 2018
Biblioteca Nacional Pedro Henríquez Ureña (BNPHU)	Febrero 26, 2018
Instituto Nacional de Migración (INM)	Marzo 21, 2018
Instituto de Formación Técnico Profesional (INFOTEP)	Abril 23, 2018
Dirección General de Contrataciones Públicas (DGCP)	Mayo 15, 2018
Fundación Reservas del País	Mayo 23, 2018
Instituto Nacional de Aguas Potables y Alcantarillados (INAPA)	Julio 17, 2018
Ejército de la República Dominicana (ERD)	Octubre 02, 2018
Ministerio de la Mujer (MMUJER)	Octubre 09, 2018

2. Convenios en ejecución.

Se realizó la coordinación y el seguimiento a los planes de trabajo del 2017, y se elaboraron los planes de trabajo de los Convenios firmados en el 2018.

Listado de instituciones con las cuales se tienen convenios en ejecución:

No.	Convenios en ejecución
1	Asociación Dominicana de Exportadores, Inc. (ADOEXPO)
2	Asociación Dominicana de Constructores y Promotores de la Vivienda (ACOPROVI) y el Instituto Tecnológico de Santo Domingo (INTEC)
3	Instituto Dominicano de las Telecomunicaciones (INDOTEL)
4	Dirección General de Programas Especiales de la Presidencia (DIGEPEP)
5	Cambio Climático y Mecanismo para el Desarrollo Limpio (CNCCMDL)
6	Red Nacional para el Apoyo Empresarial a la Protección Ambiental (ECORED)
7	Junta Central Electoral (JCE)
8	Comisión Nacional de Defensa de la Competencia (PROCOMPETENCIA)
9	Liga Municipal Dominicana (LMD)
10	Ministerio de Medio Ambiente y Recursos Naturales
11	Instituto Tecnológico de Santo Domingo (INTEC)

3. División de Relaciones Internacionales.

DIVISIÓN DE RELACIONES INTERNACIONALES 2018

Participación de la Dirección Nacional en eventos internacionales

Enero-junio	Presidencia, de la ONE, <i>Pro Tempore</i> de la Comisión Centroamericana de Estadística (CENTROESTAD), del Sistema de la Integración Centroamericana (SICA), durante el período enero–junio.
	Actividades:
	Reunión virtual de trabajo ONE / CENTROESTAD, 12 de abril.
	Taller “Canasta Básica de Alimentos”, 12 y 13 de abril.
	Taller regional sobre “Censos Ronda 2020”, 28 y 29 de mayo.
	XVIII Reunión Ordinaria de la CENTROESTAD, 30 de mayo.
Marzo	Participación en el 49° Período de Sesiones de la Comisión Estadística de las Naciones Unidas, del 6 al 9 de marzo, New York, Estados Unidos.
Abril	Reunión Anual de la Junta Directiva de PARIS21, del 4 y 5 de abril, Berna, Suiza. La ONE es miembro de la Junta para el bienio 2018-2020.

DIVISIÓN DE RELACIONES INTERNACIONALES 2018**Talleres regionales realizados en República Dominicana**

Noviembre 26-30	Taller regional “Enfoques multidimensionales para la calidad de los datos: el papel de la ONE en la gestión de la calidad de la producción en el SEN” realizado en Santo Domingo.
Santo Domingo,	Coordinación ONE - CEPEI - Alianza Global de Datos.
Diciembre 5-6	Taller “El camino hacia la revolución de los datos para promover el Desarrollo Sostenible, con el auspicio de la Alianza Global de Datos para el Desarrollo Sostenible y el Centro de Pensamiento Estratégico Internacional CEPEI.

Asistencias técnicas

Septiembre 30 - octubre 20	Asistencia técnica del INE de Uruguay. Revisión de la Cartografía Censal de la ONE, por Alicia Abayian, Jefa del Departamento de Infraestructura Geoestadística del INE.
sep-04	Asistencia técnica de la CEPAL.
	Participación de Giovanni Savio, Jefe de Estadística de Medio Ambiente y María Paz Collinao, experta en estadísticas de comercio exterior como expositores principales de la 2da. Conferencia Nacional Estadística.
Septiembre 5-7	Asistencia técnica de la CEPAL: con Giovanni Savio, Jefe de Estadística de Medio Ambiente y María Paz Collinao, experta en estadísticas de comercio exterior, como facilitadores del Taller “Estadísticas de comercio internacional de mercancías: conceptos, índices e indicadores”, orientado a técnicos de la ONE, del Comité Inter-institucional de Estadísticas de Comercio Exterior (CIECE), y del Sistema Estadístico Nacional (SEN).
Octubre 29-31	Asistencia técnica de CEPAL: por Sebastián Rovira, Oficial de Asuntos Económicos de la División de Desarrollo Productivo y Empresarial, para el cálculo de indicadores de producción verde y consumo sostenible en los <i>ODS 12</i> , y para la realización del “Taller de consumo y producción sostenible <i>ODS12</i> ”.
Noviembre 27- diciembre 2	Asistencia técnica de Iliana Vaca, Oficial asociada de asuntos sociales de la División de Asuntos de Género de la CEPAL. Asesoró en la elaboración del estudio “Trabajo No Remunerado en República Dominicana: un análisis a partir de los datos del Módulo del Uso del Tiempo”, de la <i>ENHOGAR 2016</i> , cuyos principales resultados fueron presentados en un evento realizado el martes 27 de noviembre en Santo Domingo.

Participación técnica de la ONE en capacitaciones, Talleres y eventos internacionales

2018	Técnicos y encargados de la ONE participaron en un total de 35 actividades y misiones de índole internacional; en algunas ocasiones realizaban presentaciones y mostraban la experiencia de la ONE en temas estadísticos relacionándolos con los países de la región, potenciando la ONE como institución de asistencia.
	Se elaboraron 35 guías informativas de viajes, y se recibieron 35 cuestionarios y requerimientos internacionales, dando respuesta oportuna de los técnicos y del Departamento de Relaciones Internacionales.

Departamento de Cooperación Internacional

El objetivo de esta área es potenciar positivamente los recursos y las ofertas para la cooperación, la calidad de las respuestas técnicas a las solicitudes, y el cumplimiento de los compromisos asumidos por el país con la Agenda Nacional y la *Agenda de Desarrollo 2030*.

A. Proyectos ejecutados durante el 2018.

1. Plan de Trabajo ONE / UNFPA 2018.

Agencia financiadora: Fondo de Poblaciones de las Naciones Unidas (UNFPA).
Recursos humanos y financieros:

- Asistencia técnica, agenda MAPS-US\$4,500.
- 2da. Misión-Consultoría para la actualización de la Cartografía, US\$10,500.

2. Asistencia Técnica INEGI - Taller sobre intercambio de experiencias en la planificación y ejecución del *Censo de Población y Vivienda 2020*, realizado por Isaac Salcedo Campos y Felipe Pérez Paredes.

Agencia financiadora: Banco Interamericano de Desarrollo (BID).
Recursos humanos y/o financieros: US\$7,000.

3. Cierre de la “Encuesta piloto Agropecuaria Rural”.

Agencia financiadora: BID - Programa de Bienes Públicos Regionales, coordinado por la Facultad Latinoamericana de Ciencias Sociales (FLACSO).

4. Informe final y entrega de resultados de la *Segunda Encuesta Nacional de Inmigrantes (ENI II)*.

Agencia financiadora: Unión Europea y el MEPyD.

5. Encuesta piloto sobre violencia contra la mujer.

Agencia financiadora: Banco Interamericano de Desarrollo (BID) y Ministerio de la Mujer (MMujer).
Recursos humanos y financieros:

- BID: US\$75,000, más la consultoría por US\$10,000.
- MMujer RD\$1,707.350.

6. Realización de la ENHOGAR MICS- ENDESA 2019.

Agencia financiadora: MEPYD-UNICEF.

Recursos humanos y financieros: UNICEF USD300,000.

7. Fortalecimiento de las estadísticas económicas:

La iniciativa “Actividades para el fortalecimiento de la producción y la difusión del Sistema de Indicadores Económicos”, para el monitoreo de la *Estrategia Nacional de Desarrollo* y de los compromisos internacionales asumidos por República Dominicana/Proyecto TCF de la Unión Europea (11° FED), será ejecutada a través de un Acuerdo con fondos del Proyecto TCF que ejecuta la DIGECOOM, de la UE.

Agencia Financiadora: Unión Europea (UE)-DIGECOOM.

Recursos humanos y financieros: 300,000 euros.

8. Negociación del Plan de Trabajo ONE-PARIS21, 2019.

9. Negociación Plan de Trabajo ONE-CEPEI, Alianza Global de Datos para el Desarrollo Sostenible.

10. Taller sobre Ronda de Censos 2020.

Financiamientos: BID / PROGRESAN-SICA / ONE.

Recursos humanos y financieros: US\$50,500 (aprox.).

11. Taller Regional “Enfoques multidimensionales para la calidad de los datos: el papel de la ONE en la gestión de la calidad de la producción en el SEN”, realizado del 26 al 30 de noviembre del 2018, mientras la ONE ostentaba la representación de la región SICA en la Junta Directiva de PARIS21.

Agencia Financiadora: PARIS21.

Recursos humanos y financieros: Statistics Canada.

12. Taller “República Dominicana: el camino hacia la revolución de los datos para promover el Desarrollo Sostenible”, el 5 y el 6 de diciembre del 2018.

Financiamientos: ONE-Alianza Global de Datos para el Desarrollo Sostenible/ Centro de Pensamiento Estratégico Internacional (CEPEI)-ONE.

13. Negociación ENHOGAR MICS- ENDESA 2019.

Financiamientos: MEPYD-UNICEF.

Recursos humanos y financieros: UNICEF USD300,000.



EJE 2

Fortalecimiento del Sistema Estadístico Nacional (SEN)



ONE: Fortalecimiento del Sistema Estadístico Nacional (SEN)

Cartografía

a) Base cartográfica digital.

El objetivo es la georreferenciación de las Bases de datos, para una efectiva planificación y buenas decisiones públicas, administrativas y hasta privadas.

Se trata de georreferenciar los elementos cartográficos con las imágenes satelitales, incorporando algunos puntos de interés. Este insumo permitirá desarrollar los procesos del levantamiento cartográfico con mejor calidad y eficiencia.

Se consideraron dieciséis provincias: San Cristóbal, La Vega, Santiago, Peravia, San José de Ocoa, San Juan de La Maguana, San Pedro de Macorís, Independencia, Pedernales, Elías Piña, Valverde Mao, Monte Cristi, Espaillat, Santiago Rodríguez, Bahoruco y Barahona.

b) Elementos cartográficos para el levantamiento cartográfico del *X Censo Nacional de Población y Vivienda (CNPV) 2020*.

El objetivo es la georreferenciación de los elementos cartográficos requeridos para el levantamiento de las informaciones censales, para la realización del próximo *X CNPV 2020*.

Los elementos contemplados fueron: levantamiento de los ejes viales, la hidrografía, las manzanas, las edificaciones, áreas verdes y límites de sub-barrios, el *Marco Estadístico Censal* y los *Mapas censales*.

c) Documentos cartográficos.

El objetivo es especificar la situación de la población en esa área territorial, en los aspectos básicos de la División política-administrativa del país.

Los componentes considerados fueron: la *División Territorial 2017*, *Infraestructura Vial de Puerto Plata*, *Infraestructura Vial de San Cristóbal*, e *Infraestructura Vial de Bajos de Haina*.

d) Apoyo institucional al Departamento de Cartografía.

El Departamento de Cartografía brinda apoyo a todas las áreas que así lo requieren, tanto las internas de la ONE como al sector externo; destacándose las siguientes actividades:

a. Elaboración de mapas de segmentos del Marco *muestral* para:

- *ENHOGAR 2018*.
- *Estudio de Oferta de Edificaciones*.
- Informes técnicos de población y delimitación del territorio para el Ayuntamiento del Distrito Municipal La Isabela.

b. Elaboración y entrega de *Shapefiles* a diferentes instituciones:

- Ministerio de Economía, Planificación y Desarrollo (MEPyD).
- Consejo Nacional para el Cambio Climático.
- Dirección General de los Programas Especiales de la Presidencia (DIGEPEP).
- Dirección General de Impuestos Internos.
- Dirección Provincial de Salud de la provincia San Pedro de Macorís.
- Pontificia Universidad Católica Madre y Maestra.
- Servicio Geológico Nacional.
- Sistema Nacional de Atención a Emergencias y Seguridad 9-1-1.

c. Apoyo intra-institucional al personal, para el trabajo de campo de:

- *ENHOGAR 2018*.
- Entrenamiento básico de “Introducción a la Cartografía”, para el *Estudio Oferta de Edificaciones*.

d. Charlas sobre cartografía a diferentes centros educativos.

e. Capacitación al personal.

- Estadística Inferencial Básica.
- Estadística básica.
- Estadística, demografía y cartografía elemental.
- SPSS.

Talleres:

- “Capacitación, implementación y monitoreo del *Marco de Sendai* para la Reducción del Riesgo de Desastre (RRD), y Tercera Reunión Regional presencial del Comité Técnico.
- Taller Regional en “Integración Estadística y Geoespacial”.
- Taller Regional de “Indicadores ambientales para los *ODS*”, para Centro América, República Dominicana y Cuba.
- Integración de estadísticas agropecuarias, con información geográfica.

Integrantes:

- Grupo de Trabajo de la CEA- CEPAL sobre la “Medición y registro de indicadores relativos a la reducción del riesgo de desastres en América Latina y el Caribe (GT-RRD)”, para el bienio 2018-2019.
- Equipo multi-disciplinario de la Región Sur-Oeste, en el marco conceptual y de políticas públicas sobre desarrollo territorial. Coordinado por el Ministerio de Economía, Planificación y Desarrollo (MEPyD).

Coordinación Estadística

1. *Inventario de Operaciones Estadísticas (IOE).*

A través del Inventario de *Operaciones Estadísticas* se identificaron y caracterizaron un total de 98 operaciones estadísticas, de las cuales se sometieron veinticuatro al proceso de validación.

Del total de operaciones validadas, se solicitó formalmente autorización de publicación en la página de la ONE de diez operaciones estadísticas.

Sector	Operaciones Estadística (Digitadas en el 2018)	Validadas (2018)	Solicitud de publicación (2018)	Publicadas (2018)
Total general	98	24	10	5
Agropecuario	1	0	0	0
Construcción e Infraestructura	1	0	0	0
Económico	25	0	0	0
Educación	8	1	0	0
Medio Ambiente	1	0	0	0
Migración	22	6	2	2
No desglosable por sector	5	1	0	0
Seguridad Ciudadana	15	9	2	2
Seguridad Social	9	7	6	1
TIC	11	0	0	0

2. Producción estadística del sector “Primera Infancia (PI)”.

2.1 Diseño matriz de indicadores en la “Primera Infancia”.

De manera coordinada, y en conjunto con los diferentes actores del sector de “Primera infancia (PI)”, se diseñó y construyó la matriz de indicadores, con un total de 38 indicadores, los cuales permitirán medir objetivamente el avance de los diferentes programas y políticas públicas, o privadas, de este sector.

Para construir esta matriz se desarrollaron diferentes talleres de trabajo, reuniones bilaterales de consulta y análisis de los diferentes instrumentos de planificación.

2.2 Diseño de la ficha metodológica.

Fueron diseñadas las fichas metodológicas de producción de cada indicador categorizado como nivel 1 en la matriz de indicadores. Se realizó un taller para validar las fichas metodológicas junto al personal técnico del sector; se encuentra en proceso de inclusión de los resultados en los casos que procede.

2.3 Levantamiento de la producción estadística de la “PI”.

Con el objetivo de formar el Sistema Estadístico del sector “Primera Infancia”, y fortalecer las alianzas inter-institucionales, se realizaron levantamientos de información necesarias, tanto en el nivel central como en el nivel local de la producción estadística, que constituyen las fuentes de los indicadores a través de los cuales se medirán los avances del sector de “Primera Infancia”.

El proceso de levantamiento identificó 30 operaciones estadísticas, que constituyen las fuentes de datos que necesitan estos indicadores.

2.4 Flujos descriptivos del proceso de producción estadística.

Se elaboraron los flujos -que describen el proceso de producción estadística- de las 30 fuentes de datos identificadas como indicadores de la “Primera Infancia”. Estos flujos fueron elaborados tanto descriptivos como esquemáticos.

2.5 Diagnóstico de la “Primera Infancia”.

A través de un proceso participativo, y en coordinación con los diferentes actores del sector, se formuló el *Diagnóstico de la situación de la producción estadística de la Primera Infancia*, en el cual se recogen las principales debilidades y fortalezas que existen en el sector para producir los indicadores. Los resultados fueron presentados y validados por los diferentes actores y, actualmente, se encuentra en proceso de revisión para su publicación.

2.6 Propuestas de mejora de la producción estadística de la “PI”.

A partir de los resultados del diagnóstico se elaboraron propuestas de mejora, que apuntan a resolver las debilidades encontradas en el diagnóstico. Queda pendiente la validación y enriquecimiento por parte del sector de estas propuestas.

2.7 Sistema Estadístico Nacional de la Primera Infancia (SINEPI).

Se inició el diseño del Sistema de indicadores de la PI en el cual se almacenarán y organizarán los indicadores del sector, y la información relevante que los distintos tipos de usuarios demandan.

A la fecha, la ONE ha diseñado los instrumentos de recolección de las variables que requiere cada indicador para su cálculo y posterior inclusión en el Sistema. Además, se diseñó el flujo del proceso del Sistema mencionado, el cual permitirá establecer cómo funcionará desde la solicitud de los datos hasta su difusión.

2.8 Comité Estadístico Sectorial de la “Primera Infancia”.

Se elaboró y compartió -con once instituciones vinculadas a la producción estadística del sector de la “Primera Infancia”. El convenio, a firmarse, del Comité estadístico de la Primera Infancia, registra como objetivo principal crear un espacio de trabajo técnico para la mejoría y el fortalecimiento de las estadísticas en este sector.

3. Adaptación, adopción e implementación de los clasificadores internacionales; Clasificadores estadísticos sobre educación 2011 (CINE-2011), Clasificadores estadísticos sobre educación 2013 (CINE 2013), Clasificadores estadísticos sobre ocupaciones (CIUO-08), y la adopción e implementación del clasificador de estadísticas económicas (CIU-REV.4).

Para la adaptación nacional de los *Clasificadores Estadísticos sobre educación (CINE)*, *Ocupaciones (CIUO)*, y la adopción del *Clasificador de estadísticas económicas (CIU REV 4 RD)*, se proveyó capacitación al personal contratado; tanto en el manejo del proceso de identificación y caracterización en operaciones estadísticas, como ofreciéndoles un Taller en coordinación con el Departamento Administrativo Nacional de Estadística de Colombia (DANE), donde participaron los representantes de todas las instituciones involucradas en la producción de estadísticas que requieren el uso de los clasificadores, y que deban adaptarse al país.

3.1 CINE 2011.

Para la adaptación de este clasificador se revisaron y analizaron los contenidos de los niveles educativos del MINERD, MESCYT e INFOTEP; y se revisaron otras adaptaciones realizadas por otros países. Además, se elaboró la Tabla Correlativa Adaptación. VS Internacional.

Esto permitió elaborar una propuesta de la estructura de la *CINE 2011*. A la fecha está pendiente de validación externa por parte de los técnicos del SEN.

3.2 CINE 2013.

Se tradujo el documento al idioma español, y se elaboró la Tabla Correlativa Adaptación. VS Internacional. Esto permitió construir la propuesta de la estructura de la *CINE 2013*. A la fecha 31 de diciembre 2018 se están realizando reuniones bilaterales con los representantes de las instituciones involucradas, para posteriormente proceder con el proceso de validación de esa adaptación.

3.3 Adaptación CIUO 08.

Se revisaron y analizaron los clasificadores de otros países que han hecho adaptaciones; se consolidaron las ocupaciones demandadas a través de los periódicos de circulación nacional, así como de Internet y distintas agencias de empleo. Actualmente, se están revisando las Bases de datos que contienen variables de ocupación en el país.

4. Implementación de los clasificadores internacionales *CINE 2011*; *CINE 2013* y *CIUO*, y adopción e implementación del clasificador *CIU-REV.4*

Se diseñó un instrumento para el seguimiento, adopción e implementación de los clasificadores. Respecto al apoyo para los técnicos de las instituciones que se encuentran en proceso de adopción de esos clasificadores, para uso de la generación de las estadísticas, se trabajó en los esquemas del contenido de los distintos informes que se generaron a partir del proyecto.

Para fines de elaboración del *Informe de diagnóstico*, a la fecha se han levantado un total de 37 operaciones estadísticas, identificadas como aquellas que utilizan o que deberían utilizar uno de estos clasificadores durante el proceso de producción estadística.

Clasificador	OE Levantadas
<i>CINE</i>	12
<i>CIU REV 4 RD</i>	23
<i>CIUO</i>	2
Total	37

5. Documentación de los procesos de aseguramiento de la calidad de la producción estadística del SEN.

Con la intención de verificar el cumplimiento de los procesos sobre los productos de Articulación Sectorial, se inició el proceso de compilar la documentación del Programa Acelerado de datos (PAD). Se ha avanzado un 70% de esta documentación, quedando pendiente su validación y aprobación.

6. Documentación del proceso de producción estadística del PAD.

Del total de tres operaciones estadísticas programadas para documentarlas en el Programa Acelerado de Datos (PAD), se documentó una. Se espera autorización de las otras instituciones para documentar las otras dos.

También se realizaron nueve actualizaciones de un total de catorce planificadas.

7. Validación del Índice de Gobernanza Migratoria (IGM).

El Índice de Gobernanza Migratoria explora las diferentes políticas que adoptan los Gobiernos ante el fenómeno de la movilidad humana, y las consecuencias que éstas tienen tanto en las naciones como en los individuos.

El IGM-RD 2017 contempló 90 preguntas, todas de carácter cualitativo, divididas en seis dominios o aspectos relacionados con las políticas migratorias del país.

Cada dominio tiene una valoración de diez puntos, ponderados por indicadores, divididos entre cada sub-indicador y las preguntas que éste contenga.

A partir del cálculo del IGM-RD se procedió a validar exitosamente el resultado. El proceso de validación se realizó mediante la verificación de las informaciones suministradas directamente desde las instituciones involucradas en el proceso de levantamiento, y a través de las justificaciones contenidas en la matriz de trabajo. Existen respuestas que fueron consideradas auto explicativas y que no fue necesario la entrega de verificables para respaldarlas.

8. Fortalecimiento del Sistema Estadístico Nacional (SEN) para los ODS.

8.1 Levantamiento de la producción estadística de los indicadores de la Subcomisión Personas.

Con miras de identificar la disponibilidad y calidad de las fuentes de datos de los indicadores ODS bajo esta subcomisión, se realizó el levantamiento de los aspectos propios del proceso de producción estadística, con el fin de diagnosticar el estado de las fuentes de estos indicadores.

Se realizó el levantamiento de datos en 28 instituciones. La información levantada fue organizada en una Base de datos y constituyó el principal insumo utilizado por la consultoría para la elaboración del *Informe de diagnóstico*.

8.2 Levantamiento de la producción estadística de los indicadores de la Subcomisión Planeta.

A través del proceso de identificación de las fuentes, se identificaron un total de 41 fuentes de datos producidas por veintidós instituciones.

Hasta la fecha se ha levantado información de quince instituciones, equivalente al 37 % del total de las fuentes.

8.3 Matriz Única de Indicadores.

Se debe cumplir con el Artículo 32 del Reglamento de la CNDS, que crea el Comité Inter-institucional de Indicadores presidido por la ONE, el cual establece entre sus responsabilidades, acápite b), *Generar y mantener actualizada la Matriz Única de Indicadores, incluyendo su ficha técnica, y el Sistema de registro institucional que asegure la calidad de la información que se genere.*

En virtud de lo anterior, la ONE está a mitad del proceso de construcción de dicha matriz, a partir del análisis de la disponibilidad de los datos, tanto de la línea base como el seguimiento que demandan los indicadores a partir de su ficha técnica.

Esta matriz se descompone en los siguientes aspectos:

- a. Fuentes que producen datos para calcular el indicador.
- b. Nombre de la(s) institución(es) productora(s) de los datos.
- c. Organismo internacional designado como custodio del indicador.
- d. Desagregación geográfica.
- e. Subcomisión de los ODS involucrada.
- f. Resultado de la factibilidad de medición por indicador, según los niveles establecidos por Naciones Unidas.

8.4 Cálculo de indicadores de los ODS.

A partir de la matriz de factibilidad de producción de indicadores, se solicitó a cada una de las instituciones -identificadas como productoras- los datos necesarios para realizar el cálculo de los indicadores; y, en aquellos casos donde los indicadores ya se encontraban calculados, se procedió a realizar la validación de estos.

Para la recepción de los datos se diseñó una matriz, la cual fue enviada a las instituciones para que remitieran los datos.

De los 88 indicadores de los ODS identificados de factibilidad 1, fue posible obtener un total de 70.

8.5 Portal ODS.

El Portal existente es el sistema oficial de información de los *Objetivos de Desarrollo Sostenible*. En éste se informa sobre los avances de los diecisiete objetivos que plantea la *Agenda 2030*, en cumplimiento a lo dispuesto en la Resolución del 48vo. periodo de sesiones de la Comisión Estadística de las Naciones Unidas.

A la fecha se han cargado al Portal 70 indicadores de un total de 88 identificados como nivel 1 de factibilidad para su seguimiento. Al Portal *Web*, además de la ficha técnica definida internacionalmente para el cálculo de cada indicador, también se han cargado los informes, boletines, acuerdos eventos, novedades, noticias, y otros documentos, tanto nacionales como internacionales, relativos a los *ODS*.

8.6 Laboratorio de Innovación de Datos para los ODS.

A través de esta iniciativa se identificó y seleccionó un indicador de categoría Nivel 2 (de acuerdo a los niveles de factibilidad de producción de indicadores), con el objetivo de proponer acciones que permitieran mejorar la fuente de los datos para lograr cambiar el nivel de dicho indicador.

El indicador seleccionado fue el 12.4.2 “Residuos peligrosos per cápita, y proporción de residuos peligrosos generados, desglosados por el tipo de tratamiento”. Las actividades realizadas fueron las siguientes:

8.6.1 Reconocimiento del estado de los datos en diferentes instituciones, y en el sector privado.

Se realizó el levantamiento del estado de las fuentes de los datos, tanto en el nivel central como en el local. Este operativo fue realizado en un total de 33 órganos productores de datos, donde se visitaron: empresas como hospitales, laboratorios farmacéuticos, laboratorios clínicos, y empresas por cuyo proceso de producción u operación generan desechos considerados como peligrosos.

Para el levantamiento de estas informaciones se diseñó un formulario.

8.6.2 Elaboración del Informe de diagnóstico del indicador.

A partir de los resultados de esos levantamientos, se elaboró un informe del diagnóstico de la situación de los datos, el cual fue enriquecido y validado durante un Taller de trabajo con la participación de los diferentes involucrados en el proceso: Academia, sociedad civil, Gobierno, sector privado, otros.

8.6.3 Elaboración de una Ficha metodológica para el cálculo del indicador.

Se elaboró una Ficha metodológica nacional para que se pudiera calcular el indicador. Una vez elaborada fue sometida a su validación en un Taller.

8.6.4 Generación de la Base de datos.

La fuente de los datos identificada para el indicador actualmente no está siendo procesada, y estos datos se encuentran como informes descriptivos.

Para obtener una Base de datos digital se realizaron las siguientes actividades:

*Compilación de los datos, los cuales se encontraban en forma de informes descriptivos.

- Selección de los informes que contuvieran información sobre desechos peligrosos.
- Capacitación al personal para la realización de la extracción de la información a partir de los informes.
- Diseño del formulario de extracción.
- Extracción de la información.
- Codificación de los datos.
- Generación de la Base de datos digital.

8.6.5 Elaboración del informe final.

La práctica fue documentada en un Informe técnico con el fin de que fuera replicada a otros indicadores ODS que se encuentran en la misma situación del indicador 12.4.2 seleccionado.

Este Informe documenta el proceso realizado, así como las diferentes recomendaciones y conclusiones de la experiencia a modo de buena práctica.

8.6.5.1 Presentación de resultados.

Los resultados fueron presentados en un evento donde asistieron los que participaron durante el desarrollo del proyecto; tanto del Gobierno, de la sociedad civil, las academias y el sector privado.

Posteriormente se realizará una capacitación a los interesados del Ministerio de Medio Ambiente, con el cálculo del indicador.

8.6.5.2 Taller ODS 12: Un camino hacia los datos.

Con el objetivo de fortalecer el ecosistema de datos demandados por el ODS 12 sobre producción y consumo responsables, se realizó un Taller con el apoyo técnico de la CEPAL. Dicho Taller contó con la participación de los principales actores del SEN vinculados a este ODS, tanto de los sectores privado o público, de las academias y de la sociedad civil.

Queda pendiente de elaborar el documento con las conclusiones y recomendaciones de esta experiencia, para que sirva de apoyo para construir acciones que permitirán mejorar la producción estadística de este ODS.

Oficinas Territoriales

1. Documento *Tu municipio en cifras*.

Esta es una publicación que ofrece la realidad demográfica, social y económica de los municipios del país, a través de 60 indicadores, Cuadros, mapas y gráficos obtenidos a partir de diecisiete fuentes de información, que incluyen *IX Censo Nacional de Población y Vivienda 2010*.

En la planificación del año 2018 se pautó la actualización y creación de 36 perfiles municipales, que se hizo, publicándose 35 de los cuales habían diecisiete pendientes del año 2017. Esperamos completar la difusión de los restantes para ponerlos a disposición del público. Estos perfiles actualizarán la información existente en la anterior versión publicada en el año 2013.

Todo de acuerdo a los lineamientos del *Plan Estratégico Institucional*, en el Eje Estratégico 2, Objetivo 2.1., y la Estrategia Derivada 2.1.2, que tiene que ver con la normalización de la producción y difusión de las estadísticas producidas por las instituciones del SEN bajo estándares internacionales.

2. Solicitudes atendidas.

Desde enero hasta julio del 2018 en las Oficinas Territoriales se recibieron 195 solicitudes de información, de las cuales se destacan las siguientes:

- Del Plan Sierra. Dicho estudio es acerca de la situación social de las provincias Santiago Rodríguez, Dajabón, Monte Cristi y Santiago.
- Del Centro de Estudios Urbanos y Regionales (CEUR/PUCMM), Proyecto “Levantamiento Territorial y de Infraestructura Escolar, Regional 10”.

3. Registro de usuarios(as) y Encuesta de *Satisfacción al Usuario*.

Se registraron en el RU-CENDOC los datos de los usuarios y de las solicitudes de información durante el 2017, que no se habían ingresado al Sistema. Por eso, se generaron diferentes Tablas para la elaboración del Informe de ese año.

También se están registrando en el Sistema los datos de los usuarios durante el año 2018.

Los puntos 2 y 3 se realizaron de acuerdo a los lineamientos del *Plan Estratégico Institucional*, en el Eje Estratégico 3, Objetivo Estratégico 3.1, y Estrategia Derivada 3.1.4; que tiene que ver con el mejoramiento de la difusión de las publicaciones institucionales en cantidad, calidad y oportunidad.

4. Actividades en el resto país.


Se realizaron 120, destacándose las siguientes:

- Ministerio de Salud Pública (Dirección del Área Salud de Santiago), para mejorar el flujograma de los Certificados oficiales de nacimientos: nacido vivo y defunciones.
- Encuentro de Sensibilización sobre la formación de Comisiones de Ética Pública (CEP) y el establecimiento de Políticas de Integridad.
- Simulacro de sismo, por parte de la Defensa Civil, en la provincia Santiago.
- Puesta en marcha del 911 en la provincia Peravia.
- Atención a la Violencia de Género, entre otras.

5. Otras actividades y reuniones.

- La Oficina Territorial de la provincia Hermanas Mirabal fue el centro para el levantamiento de la *Encuesta Experimental Agropecuaria*, en la cual iban a utilizar dispositivos móviles. El personal de soporte técnico trabajaba desde la sede, para respaldar al personal y los equipos utilizados. Se realizó a finales de diciembre del 2017 y principios de enero del 2018.
- La División de Infraestructura solicitó currículo en la provincia La Altagracia, para el levantamiento de la *Encuesta de Actividad Económica (ENA)*; además de colaborar para la capacitación en la provincia Santiago.

Los puntos 4 y 5 se realizaron de acuerdo a los lineamientos del *Plan Estratégico Institucional*, impactando al Eje Estratégico 2, Objetivo 2.1 y Estrategia Derivada 2.1.5, la cual está relacionada con el fortalecimiento de los mecanismos de coordinación y articulación del SEN.



EJE 3

Producción y difusión de la información estadística



ONE: Producción y difusión de la información estadística

Censos.

Las actividades realizadas, según las líneas estratégicas identificadas en el Plan Estratégico Institucional, están enfocadas en la producción de información estadística.

*Desarrollo de programas para el mejoramiento de los censos.

De acuerdo con lo establecido en el *Programa Mundial de Censos*, correspondiente a la ronda del 2020, se iniciaron los trabajos de planificación y formulación del proyecto *X Censo Nacional de Población y Vivienda 2020*.

En el presente año 2018 se ha estado trabajando en la fase del diseño, y se están elaborando los planes, estrategias e instrumentos propios de esta fase, además de realizar levantamientos de verificación para conocer los atributos cartográficos y poder así reforzar los recursos cartográficos.

Debido a que la planificación reviste una importancia crítica para el éxito de este Censo, se está desarrollando cuidadosamente tomando en consideración las mejores prácticas internacionales en materia de censos; así como también el establecimiento de actividades censales con rigurosidad metodológica, para ejecutar dicho operativo con la calidad y oportunidad requerida, basándonos, sobre todo, en la rica experiencia que se conserva en la ONE del último levantamiento censal (2010).

Con respecto al Censo Agropecuario, a partir de la experiencia del *Precenso Nacional Agropecuario 2015*, se han hecho los ajustes tanto en la planificación como en los instrumentos desarrollados para el *VIII Censo Nacional Agropecuario*. Además, se ha continuado fortaleciendo las capacidades del personal del área de censos, a partir de la lectura y discusión de documentos internacionales, capacitaciones relacionadas con análisis estadísticos y demográficos, así como mediante la ejecución de las labores propias de los operativos censales.

Igualmente, en el presente año 2018 se ha estado trabajando en la actualización de los documentos metodológicos correspondientes al *VIII Censo Nacional Agropecuario*, tomando como referencia el *Programa Mundial del Censo Agropecuario 2020* de la Organización de las Naciones Unidas para la Alimentación y la Agricultura (FAO).

Para octubre 2018 se finalizó un documento, el plan para aplicar la boleta de auto-empadronamiento, una versión muy acabada del instrumento que ya está por concluir en el terreno el ejercicio de esta prueba.

A partir de la última versión de la boleta censal se revisaron y concluyeron nuevas versiones de algunos manuales y documentos, para la preparación y montaje del *X Censo Nacional de Población y Vivienda de 2020*. Ya se ha logrado el consenso definitivo entre los equipos de la Dirección de Censos y Encuestas, Cartografía y Tecnología, sobre los criterios de segmentación de la base cartográfica,

un insumo de vital importancia, no solo para la organización y ejecución del levantamiento de los datos, sino para el empaque y distribución del material y de los documentos censales.

También se ha logrado verificar la calidad de la actualización cartográfica de siete (7) provincias. Éste se realiza con el propósito de contar con una cartografía adecuada y certera para realizar los trabajos de levantamiento censal y difusión de sus resultados.

Encuestas.

En el año 2018, en la ONE, se realizó la versión décimo tercera de la *Encuesta Nacional de Hogares de Propósitos Múltiples (ENHOGAR) 2018*, que permite satisfacer las demandas de información de diferentes sectores en aspectos de suma importancia para la población del país, especialmente la constituida por las adolescentes.

Entre los tópicos estudiados en esta versión se incluyen algunos incluidos en las encuestas de los años 2005, 2007, 2009, 2011, 2012, 2013, 2015 y 2017, tales como:

- a. características de las viviendas, los hogares, y socio-demográficas de las personas;
- b. acceso los hogares y de las personas a la Sociedad de Información y a las Tecnologías de Información y Comunicación (TIC);
- c. acceso de la población a capacitación técnico vocacional;
- d. dominio de otros idiomas;
- e. algunos objetivos del desarrollo sostenible factibles para ser medidos;
- f. la salud sexual y reproductiva de las adolescentes entre 15 y 19 años de edad.

La encuesta fue realizada sobre la base de una muestra probabilística en conglomerados desiguales, con probabilidad proporcional al número de viviendas ocupadas en el mismo (PPT) y la selección sistemática aleatoria.

El tamaño de la muestra es de 6,048 viviendas El marco censal de referencia está basado en el conteo de viviendas de los segmentos censales utilizados para realizar el *IX Censo del 2010*, los cuales se escogieron como unidades primarias de muestreo (UPM).

Los objetivos generales de la *ENHOGAR 2018* consisten en generar un conjunto de indicadores actualizados a nivel nacional, y también para sub-grupos de población de República Dominicana sobre los siguientes aspectos:

- La medición de las características de las viviendas, los hogares y socio-demográficas de las personas.
- Medición de algunos indicadores de los *Objetivos de Desarrollo Sostenible*.

- Dominio de idiomas extranjeros.
- Realización de cursos técnico vocacionales.
- Diagnóstico del acceso y uso de los hogares y las personas a las Tecnologías de Información y Comunicación (TIC).
- Salud sexual y reproductiva en las adolescentes.
- Características del mercado laboral dominicano.

Por otro lado, el trabajo de campo de la *ENHOGAR 2018* tuvo una duración de 72 días, y se realizó desde el 28 de agosto al 2 de diciembre del presente año 2018.

Este mismo año la institución realizó la *Encuesta Nacional sobre Violencia Contra las Mujeres*, en colaboración el Banco Interamericano y el Ministerio de la Mujer. El objetivo de esta encuesta fue producir información estadística sobre la prevalencia y magnitud de los distintos tipos, formas y ámbitos (público o privado) de violencia de género que sufren, o han sufrido las mujeres, así como la búsqueda de atención de las instituciones del Estado que imparten justicia.

3. Otros documentos.

Además de los proyectos mencionados anteriormente, durante el 2018 se realizaron los siguientes documentos:

3.1 Informe de la Encuesta Municipal de Alfabetismo; y, en colaboración con el UNFPA se elaboraron:

- a. ENI 2017;
- b. Informe de resultados de la *Encuesta Experimental Agropecuaria 2017*;
- c. Fascículo sobre el Seguro Familiar de Salud;
- d. Informe de resultados de la *ENHOGAR 2017*;
- e. Planificación de la *ENHOGAR-MICS 2019*.

Estadísticas económicas

Durante el 2018 la **División de Índices de Precios y Estadísticas Coyunturales** continuó trabajando para cumplir su misión de producir y difundir indicadores y variables macroeconómicas, que permiten describir la evolución de la economía en intervalos temporales menores a un año, especialmente a través de números índices o estudios continuos; esto es de gran ayuda para tomar decisiones y monitorear de metas de los sectores público, privado y académicos.

Nos enfocamos en este periodo en la producción ininterrumpida y de productos como:

- *Índice de Precios al Productor (IPP)* de los sectores Manufactura y Servicios, midiendo la inflación en el primer eslabón de la cadena productiva;
- *Índice de Costos Directos de la Construcción de Viviendas (ICDV)*, utilizado para indexar los precios de las viviendas compradas en planos;
- *Estudio de Oferta de Edificaciones (EOE)*, aportando indicadores para los planes de desarrollo del sector vivienda y del mercado hipotecario dominicano.

Estos estudios fueron elaborados a través de las encuestas mensuales de precios en este año, sobre los IPP y el ICDV, procesándose, aproximadamente, 5,800 y 660 encuestas respectivamente, con unas tasas de respuestas promedio del 98% y 99%. Semestralmente se ejecutó el censo en las áreas, identificando las edificaciones en construcción para el caso del *EOE*.

En mayo 2018 se realizó la primera actualización cubriendo 94 barrios y parajes de la Región Metropolitana, y registrando un total de 2,007 obras. Entre noviembre y diciembre se levantó la segunda actualización cubriendo unos 97 barrios y parajes y registrando un total de 3,171 obras.

Este mismo año se realizó la octava versión del *Directorio de Empresas y Establecimientos (DEE)* 2018, conteniendo los datos de más de 79 mil empresas y alrededor de 20 mil establecimientos, rondando casi 100 mil, entre empresas y establecimientos, en total.

Las fuentes de los datos principales fueron los Registros administrativos de las principales entidades públicas, donde tienen registros empresariales. La ONE los depuró y estandarizó mediante un trabajo previo de confirmación con esas instituciones vía telefónica, también investigando en Internet, o en la *Web* y las redes sociales.

El *DEE* 2018 incluye empresas o personas físicas formalmente constituidas, a fines de conocer sus características principales: ubicación geográfica, principales actividades económicas, productos o servicios que comercializan, actividades de exportación e importación, uso de las Tics, entre otras variables.

Para garantizar la comparabilidad internacional y la homogeneidad en los resultados del DEE, se utilizaron dos clasificadores internacionales de las Naciones Unidas sobre las actividades de las empresas y establecimientos, y se usó la primera adaptación nacional de la 4ta versión del *Clasificador Internacional Industrial Uniforme (CIIU)*, así como la clasificación de los productos: *Clasificador Central de Productos (CCP)*. Y, en el ámbito nacional se utilizó la División Territorial 2016 realizada por la ONE.

Fue renovado el convenio de cooperación inter-institucional de producción de estadísticas entre la ONE y la “Fundación Reservas del País”, sobre todo en la digitación y procesamiento de los *Cuestionarios de Caracterización de los Microempresarios*. Al cierre del año se habían procesado 5,866 cuestionarios.

Durante el primer trimestre del año culminó el levantamiento de la *ENAE 2017*, y se finalizó el procesamiento (primera y segunda digitación) del segundo trimestre, así como el análisis por actividad económica a principio del cuarto trimestre del año. Durante el mes de mayo se iniciaron los preparativos para el levantamiento de la *ENAE-2018*, en conjunto con Recursos Humanos. Se evaluó y reclutó personal externo para ser capacitado técnicamente en mayo y fue entrenado a finales del mes de junio. El levantamiento de la *ENAE 2018* se inició el 6 de noviembre y tiene pautado finalizar el 7 de diciembre, aunque el levantamiento completo finalizará a mediados del mes de marzo del año 2019.

De la *ENAE 2016* (para el mes de noviembre) estaba en diagramación el *Informe de Construcción*, en Edición y Corrección literaria el *Informe de Alojamiento y servicios de comida*, y en la semana del 12 al 16 del mismo mes de noviembre serán los Informes sobre los sectores “Suministro de electricidad, “Suministro de agua” e “Información y comunicaciones”.

Se presentaron los resultados de la *ENAE 2016* (Sector Industrias manufactureras y Explotación de minas y canteras) a los empresarios, en un encuentro organizado por la Asociación de Industrias de República Dominicana (AI-RD).

Entre los meses noviembre y diciembre se inició el procesamiento para Informe de la *ENAE 2017*. Se envió a diagramación (para fines de publicación) la *Clasificación Central de Productos (CCP RD)*, adaptada a República Dominicana en el cuarto trimestre del año 2018.

En la Segunda Conferencia Nacional de Estadística, con el tema “Estadísticas para el Fomento de las Exportaciones”, se presentó el Informe sobre el *Perfil de las Empresas Exportadoras 2015-2017*. Una actualización de la primera versión, conteniendo las características estructurales y las actividades económicas de las empresas que exportan bienes.

Este documento es elaborado con la Base de datos de Aduanas, institución que recibe y valida la División de Comercio Exterior y los datos del *Directorio de Empresas y Establecimientos (DEE)*. Luego, se lleva a cabo un proceso de validación e identificación de las empresas por diferentes fuentes, para traer variables tales como: actividad económica, empleo y ubicación.

La División de Estadísticas Sectoriales de Comercio Exterior inició sus labores con el seguimiento a la Planificación Operativa Anual (POA) para este año, en la que se ejecutaron una serie de actividades tendentes al logro de objetivos y productos propuestos con anterioridad. Como, la recopilación y cierre (para el procesamiento de los datos) con el fin de actualizar las informaciones del 2018, además de colaborar con la Dirección Nacional de la ONE en actividades importantes tanto nacionales e internacionales.

En el 2018 estuvo la participación de la Directora Nacional de la ONE en la 49va. sesión de la Comisión de Estadísticas de las Naciones Unidas; la participación y entrega de datos al Sistema integrado de *Estadísticas Centroamericano (SI-Estad)*, y la puesta en vigencia del *Plan Estratégico Institucional*.

Durante el año 2018 la **División de Comercio Exterior** tuvo como asignación organizar (con apoyo del Departamento de Económicas y de la Dirección Nacional), la “Segunda Conferencia Nacional Estadística para el Fomento de las Exportaciones”, en cuyo evento se presentó el documento *Exportaciones en Cifras República Dominicana*, que destaca las principales variables del sector exportador dominicano en el año 2017 y que, además, contiene las características de las empresas de sector.

Entre los principales trabajos realizado durante el 2018, por parte de la **Dirección de Estadísticas Continuas**, estuvo el de la *Medición Oficial de la Pobreza Monetaria en la República Dominicana*. Los avances y las publicaciones fueron realizadas por el Equipo Nacional de Trabajo, bajo la constante coordinación y aprobación del Comité Técnico Inter-institucional para este proyecto.

Durante el año se realizaron seis reuniones, cuatro con el Equipo Nacional de Trabajo y otras dos con el Comité Técnico Interinstitucional de Pobreza. Se publicó el Boletín número cinco sobre la pobreza monetaria, con datos oficiales hasta el 2016.

Asimismo, a partir de los cambios realizados por el Banco Central en la encuesta sobre fuerza de trabajo, el equipo involucrado realizó la actualización de la metodología para la homologación de las partidas de ingreso de la nueva *Encuesta Nacional Continua de Fuerza de Trabajo (ENCFT)* y la *Encuesta de Fuerza de Trabajo (ENFT)*. Además, se realizaron trabajos especiales de comparación estadística entre ambas encuestas.

Por otro lado, con el objetivo primordial de ofrecer mejor las informaciones sobre la pobreza en el país, al público interesado, la ONE está desarrollando la Fase I del Portal Nacional Interactivo de Pobreza de República Dominicana; así como sus respectivos insumos, tales como: investigaciones especiales, desarrollo del cálculo y adaptación de la metodología del *Índice de Pobreza Multidimensional*, boletines, brochures.

Y, por último, como cada año se realizó un Taller de capacitación a estudiantes y al personal interesado en el tema, como son las solicitudes nacionales e internacionales o un apoyo especial solicitado; un ejemplo, el equipo de seguimiento de indicadores de pobreza en *ODS 1*.

Documentos publicados:

Se elaboraron y difundieron diversas publicaciones y Cuadros que están accesibles en el portal *Web*, entre las que podemos mencionar:

- Boletín *ICDV diciembre 2017–noviembre 2018*.
- Boletín *IPP Industrias Manufactureras diciembre 2017–noviembre 2018*.
- Boletín *IPP Servicios diciembre 2017–noviembre 2018*.
- Informe anual de resultados *IPP 2017*.
- Informe anual de resultados *ICDV 2017*.

- Informe de resultados generales *Estudio de Oferta de Edificaciones, 2/2017*.
- Informe de resultados generales *Estudio de Oferta de Edificaciones, 1/2018*.
- Serie histórica: *Tasa del dólar y del euro, a noviembre del 2018*.
- Serie histórica: *Precios semanales de los principales derivados del petróleo, a noviembre del 2018*.
- Serie histórica: *ICDV, a noviembre del 2018*.
- Serie histórica: *ICDV, según subgrupo de costos, a noviembre del 2018*.
- Serie histórica: *ICDV, según tipo de vivienda, a noviembre del 2018*.
- Serie histórica: *IPP Industrias Manufactureras, a noviembre del 2018*.
- Serie histórica: *IPP Industrias Manufactureras según divisiones CIIU Rev4 a noviembre del 2018*.
- Serie histórica: *IPP Servicios, a noviembre del 2018*.
- Serie histórica: *IPP Servicios, según divisiones CIIU Rev4 a noviembre del 2018*.
- Serie histórica: *IPC, según grupo de bienes y servicios, a noviembre del 2018*.
- Serie histórica: *IPC, según dominio y regiones geográficas, a noviembre de 2018*.
- Serie histórica: *IPC, según quintiles de ingresos, a noviembre del 2018*.
- Informe de la *ENAE-2016, sector "Industrias manufactureras"*.
- Informe de la *ENAE-2016, sector "Comercio"*.
- Informe de la *ENAE-2016, sector "Explotación de minas y canteras"*.
- *República Dominicana en Cifras 2018*.
- *Anuario de Comercio Exterior 2018*.
- *Anuario de Estadísticas Económicas 2018*.
- Boletines estadísticos para la página *Web*.
- Series e indicadores contenidos en el *DataWarehouse*.
- Validación y procesamiento de las Bases de datos de importación y exportación, (enviadas por la Dirección General de Aduanas (DGA))
- Difusión de los datos sobre comercio exterior dominicano a través de los Cuadros y gráficos facilitados al Departamento de Comunicaciones, para su difusión en los medios escritos por medio de artículos e infografías.
- Informaciones sobre las series e indicadores del 2017, en la página *Web* de la ONE.
- Remisión a los organismos internacionales correspondientes de los cuestionarios y formularios: Naciones Unidas, FAO, Organización Mundial del Cacao, etc.

Mejoras.

En adición, este año nos enfocamos en la mejora continua y la documentación de los procesos robusteciendo los procedimientos, tanto los operativos como en el procesamiento y análisis de los datos.

Se inició con la actualización del año base del *ICDV* y su canasta; luego, se incrementaron los indicadores de construcción y de oferta de las edificaciones, mejorando las metodologías para la recolección de informaciones, ampliando las coberturas, probando nuevas tecnologías para el levantamiento de información y, retomando el desarrollo de sistemas informáticos para estos productos. Todo esto de acuerdo a los tiempos y al programa de “Gobierno electrónico” del Poder Ejecutivo.

El *Directorio de Empresas y Establecimientos (DEE)*, para mejorarlo, se modificó el instrumento de captura de datos simplificando algunas variables, y agregando nuevas que permitan una mejor caracterización de las unidades productivas objeto de estudio.

Se mejoraron los instrumentos de captura de la *Encuesta Nacional de Actividad Económica (ENAE) 2018*, y se elaboraron los programas y manuales para la capacitación técnica.

Para mejorar las etapas de digitación y validación de la “Fundación Reservas País” de los datos de los cuestionarios, se diseñó un nuevo programa de digitación en *CSPro*.

Se actualizó la metodología para la homologación de las partidas de ingreso de la nueva encuesta *ENCFT* y *la ENFT*. Y, además, se realizaron trabajos especiales de comparación estadística entre ambas encuestas.

Atención a los usuarios.

Durante el año fueron atendidas las solicitudes de usuarios (nacionales e internacionales) sobre informaciones disponibles en la ONE en informes, Cuadros y Bases de datos de los diversos Directorios, desde el *DEE 2009 al 2017*. Respecto al RNE fueron respondidas solicitudes durante todo el año 2018.

En la División de Índice de Precios y Estadísticas Coyunturales se continuó suministrando a todos nuestros usuarios (nacionales e internacionales) las informaciones, y organizamos o participamos en diversos talleres, seminarios y charlas, enfocados en fortalecer las necesidades identificadas para cada etapa de las encuestas; en temas de estadística en general y manejo de *softwares* estadísticos.

La División de Estadísticas Sectoriales y Comercio Exterior dio respuestas a los usuarios en los temas: agropecuarios, minería, manufactura, Zonas Francas; demanda, producción, consumo y comercialización de energía eléctrica; producción, distribución, consumo y comercialización de agua potable en el Gran Santo Domingo; consumo de combustibles; turismo, construcción, transporte y comunicaciones, intermediación financiera, mercado asegurador. Y, todas estas estadísticas son publicadas impresas: *Sistema Monetario e Interminación Financiera, Mercado de Seguros, Mercado de Valores, Cuentas Nacionales (PIB), Mercado cambiario, Balanza de Pagos*, y otras.

Además de las informaciones actualizadas al año 2017, la ONE presenta los resultados de la producción en el 2018. Los usuarios disponen de los anuarios y boletines en nuestro portal Web y en el *Datawarehouse*.

Estas valiosas informaciones son utilizadas para tomar decisiones en el Gobierno, las instituciones no centralizadas, organismos internacionales, el sector empresarial privado y el público en general.

La División de Comercio Exterior dio respuesta a 66 solicitudes de parte de usuarios nacionales e internacionales; entre éstas se destacan las realizadas por el Ministerio de Relaciones Exteriores, el Comité internacional del Cacao, la FAO, la ONU, la Federación internacional de Caminos, entre otras.

Apoyo a las actividades de capacitación.

Durante el transcurso del año 2018 el personal participó y apoyó más de 40 actividades nacionales y dos (2) internacionales, de: capacitación, charlas, encuentros y orientaciones organizadas por la Escuela Nacional de Estadística (ENE) y el Departamento de Recursos Humanos.

Actividades nacionales:

- Participación en un Taller interno sobre la creación de una estructura para la Base de datos sobre el comercio exterior dominicano.
- Reunión para Cuentas Mineras.
- Presentación de los trabajos de conciliación de la Base de datos de comercio exterior ante el Gabinete de la ONE, los Encargados de Departamentos y la Directora Nacional.
- Correspondencias al Banco Central de la República Dominicana, al Ministerio de Hacienda y a la Dirección General de Aduanas, motivando la mejora, calidad y oportunidad en el proceso de validación y conciliación de los datos de comercio exterior dominicano.
- Presentación de los documentos elaborados en la ONE a los miembros del Colegio Dominicano de Economistas.
- Asistencia al Taller sobre “Comercio internacional de productos agrícolas”, organizado por el Ministerio de Agricultura y el Departamento de Agricultura de Estados Unidos.
- Presentación de las estadísticas de Comercio Exterior en la Universidad Central del Este.
- Participación en la V Semana Económica y Financiera, organizada por el Banco Central de la República Dominicana.
- Charla sobre “Estadísticas en las exportaciones”, dictada en el Banco Central de la República Dominicana, durante la V Semana Económica y Financiera, que se celebra a través de su “Programa Aula Central para la Educación Económica y Financiera”.
- Asistencia a las reuniones del Comité inter-institucional de Estadísticas de Comercio Exterior (CIECE).
- Presencia en el Encuentro de Estudios Económicos DGII/DGA: “Juntos contra la evasión”.
- Elaboración de Acuerdos, para establecer convenios de colaboración con diversos organismos e instituciones nacionales.
- Participación en el Taller: “Sensibilización sobre la encuesta de Clima y Cultura Organizacional, y de Régimen Ético y Disciplinario.

- Charla “Importancia de la Demografía”.
- Taller regional sobre “Herramienta para la evaluación de la calidad de los Registros Administrativos (HECRA)”.
- Curso de “Metodología de la Investigación”.
- Curso sobre “Introducción a las Migraciones”.
- Charla sobre la “Importancia de las Estadísticas”.
- Curso sobre “Estadística Básica”.
- Charla sobre “Estadísticas en las exportaciones”.
- Taller sobre “Consulta y uso de las Estadísticas Económicas disponibles.”
- Taller sobre el *Directorio de Empresas y Establecimientos en República Dominicana (DEE)*.
- Taller (intercambio) sobre las mejores prácticas de metodologías del *Directorio de empresas y establecimientos en República Dominicana (DEE)*.
- Taller sobre “Actualización sobre el entorno de la industria y el comercio en República Dominicana.
- Taller sobre estadísticas: “Insumo fundamental de las políticas públicas”.
- Taller sobre el *Directorio de Empresas y Establecimientos en República Dominicana (DEE)*.
- Taller sobre la estructura de la Base de datos de Comercio Exterior.
- Taller sobre el “Uso de los recursos automatizados con enfoque de estadísticas económicas”.
- Conferencia virtual sobre “Medición de las TIC e implementación del Gobierno Electrónico”.
- Taller sobre la “Codificación y clasificación para el *DEE 2018*”.
- Taller sobre las “Buenas prácticas sobre el diseño muestral de la *Encuesta de Actividad Económica (ENAE)*”.
- Taller sobre el rol de la ONE en el “Año nacional de las exportaciones” (2018).
- Conferencia virtual sobre el libro “Experiencias, buenas prácticas y desafíos para los Sistemas estadísticos nacionales de los países de América Latina, versus los censos de población y vivienda del 2020”.
- Taller sobre “Análisis de la información de uso del tiempo para la construcción, de indicadores de seguimiento de los *ODS*”.
- Taller sobre “Estadísticas de comercio internacional de mercancías: conceptos, índices e indicadores”.
- Conversatorio sobre “Las migraciones entre República Dominicana y España, en la actualidad”.
- Taller sobre “Consulta y uso de las estadísticas económicas disponibles”.
- Reunión internacional sobre el tema “Índice del precio al consumidor”. Ginebra, Suiza.
- Curso de “Estadística Inferencial Básica”.
- Participación en el XIX Encuentro Internacional de Estadísticas de género: “Transversalizar el género en la producción, difusión, análisis y uso de las estadísticas de género, en el marco de los Objetivos de Desarrollo Sostenible”.
- Medición de las Tecnología de la Información y las Comunicaciones (TIC) en Educación.

- Régimen Ético y Disciplinario de la Ley 41-08.
- Charla sobre “Prevención del cáncer de mama, y jornada femenina”.
- Jornada de limpieza denominada “Dominicana limpia”.
- Charla sobre “Primeros auxilios”.
- Charla sobre “Prevención de la hipertensión arterial, y jornada de salud.
- Charla sobre “Riesgos laborales”.
- Visita a la “Ciudad Juan Bosch”.
- Cortesía telefónica.
- Curso sobre “Vocación de Servicio”.
- Charla sobre el “Cuidado del Medio Ambiente”.
- Charla sobre “Sensibilización sobre la encuesta de clima y cultura organizacional”.
- Estadísticas básicas demográficas.
- Taller para la elaboración de “indicadores de comercio exterior” dictado por especialistas de la Comisión Económica para América Latina y el Caribe (CEPAL).

Actividades internacionales:

- Taller sobre el “Crecimiento económico inclusivo”, del 24-28 septiembre 2018, Ciudad México, México. Organizado por el CAPTAC-DR y el Instituto de Desarrollo de Capacitaciones del Fondo Monetario Internacional.
- Intercambio por el “Programa de Líderes Internacionales Visitantes (IVLP)”, Diplomado en Seguridad Alimentaria y Nutricional. San José Costa Rica, y Ciudad de Guatemala, Guatemala.

Colaboración inter-departamental e inter-institucional.

- Como parte de las labores realizadas por la División de Comercio Exterior, también debemos mencionar la colaboración para la elaboración del proyecto con la Unión Europea, y su posterior seguimiento.
- Procesamiento de la “Base de datos de Comercio Exterior Conciliada”, desarrollada en el Comité de Estadísticas de Comercio Exterior, y coordinada por el MIREX, con el propósito de suministrar datos oficiales del país a la OMC.
- Procesamiento de la Base de datos, elaborada en el Departamento de Metodología, sobre el Perfil de Empresas Importadoras y Exportadoras.
- Actualización cartográfica del personal del DEE para el *X Censo Nacional de Población y Vivienda 2020*.
- Il Conferencia Nacional de Estadística: “Estadísticas para el fomento de las exportaciones”, 4 de septiembre del 2018. El personal de esta área dio completo soporte en la programación y producción de materiales y productos estadísticos propios de esta Conferencia; por ejemplo, el suministro de datos y producción del *Perfil de Empresas Exportadoras 2015-2017*.

- Presencia de la ONE en la IV Semana Económica y Financiera, una feria económica del Banco Central, con un stand orientando a los visitantes sobre los productos estadísticos disponibles en nuestra institución. Marzo 2018.
- Escuela Nacional de Estadística (ENE) y Centro de Documentación (CENDOC): El personal de ambas áreas colaboró como facilitadores y charlistas en quince actividades de formación y orientación para fomento de la cultura estadística. Fueron dirigidas al personal interno, instituciones públicas, universidades, escuelas y colegios, y los temas fueron:
 - o Seis charlas sobre la “Importancia de la estadística”.
 - o Tres charlas sobre “Estadísticas empresariales en República Dominicana”.
 - o Intercambio sobre las mejores prácticas en las metodologías del *Directorio de Empresas y Establecimientos (DEE)* en República Dominicana.
 - o Dos talleres inter-institucionales sobre el *Directorio de Empresas y Establecimientos (DEE)*.
 - o Taller sobre la “Estructura de la Base de datos de Comercio Exterior”.
 - o Taller sobre “Codificación y clasificación para el *DEE 2018*”.
 - o Taller sobre el “Uso de los recursos automatizados con enfoque de estadísticas económicas”.

Convenios y relaciones inter-institucionales.

En el 2018 la Dirección General de la ONE puso mucho énfasis en fortalecer las relaciones inter-institucionales; de modo que hizo los contactos con el acercamiento con las principales instituciones públicas con registros empresariales. Empresas que pudieran ser aliadas para el intercambio de información, y así poder mejorar los datos del Directorio y efectuar en conjunto actividades.

Estos esfuerzos dieron resultados, como, por ejemplo: el Convenio inter-institucional con la Dirección General de Contrataciones Públicas (DGCP), y la renovación del Convenio con la “Fundación Reservas de Mi País”. También, los borradores de convenios con la Tesorería de la Seguridad Social (TSS) y el Ministerio de Energía y Minas.

Además, se realizaron presentaciones sobre la metodología, el objetivo, la importancia y resultados del Directorio a representantes de las siguientes instituciones: Ministerio de Energía y Minas (MEM), Banco Central de la República Dominicana, el Centro de Exportación e Inversión (CEI-RD), la Tesorería de la Seguridad Social (TSS), la Dirección General de Contrataciones Públicas (DGCP), la Dirección General de Impuestos Internos (DGII), la Dirección General de Minas (DGM), y el Servicio Geológico Nacional (SGN).

Departamento de Estadísticas demográficas, sociales y culturales.

El Departamento de Estadísticas Demográficas, Sociales y Culturales forma parte de la Dirección de Estadísticas Continuas junto al Departamento de Estadísticas Económicas. A su vez está integrado por las Divisiones de Estadísticas Demográficas y Sociales, Estadísticas Judiciales y Culturales, y Coordinación de Indicadores.

Su función principal es recopilar, analizar y generar una amplia gama de datos demográficos, sociales, culturales y ambientales, debido a la enorme demanda de informaciones de instituciones que forman el Sistema Estadístico Nacional (SEN); o, investigadores, academias, organismos internacionales, sector privado empresarial y público en general.

Además, elabora los anuarios estadísticos y los cálculos de indicadores demográficos, sociales, y de seguridad y convivencia.

Durante el semestre enero-junio del 2018 se le dio seguimiento al Plan Operativo Anual, a fin de dar fiel cumplimiento a las metas institucionales, alineadas con la *Estrategia Nacional de Desarrollo y la Agenda 2030, el Plan Plurianual* y los compromisos hechos en Convenios internacionales.

1. Producción.

Durante el año 2018 se procesaron, generaron y difundieron estadísticas e indicadores de los sectores que componen el ámbito social, demográfico, medioambiental, judicial, y de seguridad y convivencia. Y, se construyeron indicadores para el *Sistema Nacional de Indicadores Integrados para el Desarrollo (SINID)*, amén de continuar actualizando el portal de los *Objetivos de Desarrollo del Milenio (ODM)*.

2. Página WEB.

En este espacio se responde los cuestionarios sobre Estimaciones de Población, *Estadísticas Vitales*, y *Estadísticas sobre Desplazamientos y Migraciones Internacionales*, para ser parte del *Anuario Demográfico* de las Naciones Unidas (*U.N. Year Book*). También, se dieron respuestas a los requerimientos de información estadística de otros organismos internacionales, como: el *Sistema de Integración Centroamericana (SICA)*, la *Comisión Económica para América Latina y el Caribe (CEPAL)*, y otros.

Toda esta producción sigue los lineamientos del Plan Operativo Anual (POA), y los datos obtenidos fueron sugeridos para el *Plan Estratégico Institucional*.

3. División de Estadísticas demográficas y sociales.

3.1 Estadísticas vitales.

El personal continuó la transcripción de los Registros civiles realizados en el país. Se procesaron, generaron y difundieron.

Las Bases de datos de los cuatro hechos vitales (nacimientos, defunciones, matrimonios y divorcios) fueron actualizadas, y se encuentran disponibles en la página *Web* de la ONE para el período 2001-2016; además, también están actualizados quince Cuadros sobre “Estadísticas Vitales”.

El Convenio entre la Oficina Nacional de Estadística y la Junta Central Electoral ha permitido que ésta última entregue a la ONE los microdatos de los Registros vitales, con la cooperación de las áreas tecnológicas de ambas instituciones.

Hasta el momento se han realizado con éxito las transmisiones, siguiendo los protocolos concertados entre ambas partes. El DEDyS se ha enfocado en el análisis de la data recibida, y ha revisado la consistencia interna de los microdatos recibidos. Debido a que la data recibida no fue generada para fines estadísticos, se preparó un Informe con el análisis y se hicieron sugerencias, una forma de retroalimentar a la JCE, a fin de implementar procesos de mejoría constante.

4. Estadísticas sociales y medioambientales.

Las estadísticas sociales representan un gran volumen respecto a todo lo que se produce en la ONE, esto se debe a la cantidad de sectores involucrados. Las estadísticas sociales sirven de base para el cálculo de los indicadores sociales, los cuales nos muestran una panorámica de la situación y de los cambios en aspectos de las condiciones de vida de la población.

Entre las estadísticas sociales se encuentran:

- Empleo.
- Seguridad Social.
- Salud.
- Educación.
- Infancia y adolescencia.
- Pobreza y asistencia social.
- Participación política.
- Tecnología de la información.
- Medio Ambiente.

Todas estas estadísticas se encuentran seriadas y la mayoría actualizadas; y, forman parte del documento de *Dominicana en Cifras* y del *Anuario Sociodemográfico*. Así, existe gran volumen de información en Tablas en *Excel* en la página *Web*.

5. Proyección de hogares.

En este año 2018 fue puesta en práctica la metodología para la “Proyección de Hogares en el país” basada en la utilización de la información censal. Se completaron las etapas de revisión metodológica y de recolección de información para poder proyectar las 32 provincias; los resultados estuvieron listos en el mes de agosto.

Mediante una estimación de los hogares futuros en la nación se llena un vacío de información, ya que no se contaba con antecedentes de estos datos.

6. Solicitudes.

Fueron atendidas, oportunamente, las solicitudes de usuarios externos nacionales e internacionales; trataron sobre productos a la medida, especialmente sobre tema de seguridad.

7. Cooperación con organismos internacionales.

Se ha dado respuestas oportunas a las solicitudes de organismos internacionales con los cuales el país, o la ONE, tiene acuerdos, como son: Naciones Unidas (UNESCO, UNICEF, FAO), Sistema Integrado de Información Estadística del SICA (si-ESTAD), Seguridad Alimentaria y Nutricional de CENTROESTAD, Mercado Laboral del ILOSTAT, e Iniciativa Latinoamericana y Caribeña para el Desarrollo Sostenible (ILAC).

8. Capacitación.

El personal de la División de Estadísticas Demográficas y Sociales participó en Talleres para su capacitación, internos y externos, con el propósito de que los técnicos adquieran mejor desempeño en sus trabajos. Podemos mencionar:

- Taller sobre el “Rol de la ONE en el Año Nacional de las Exportaciones”.
- Participación en la videoconferencia “Grupo de Trabajo Estadísticas de Niñez y Adolescencia”, de la CEA-CEPAL.
- Taller sobre el “Uso de los recursos automatizados disponibles en el sitio Web de la ONE”.
- Taller sobre proyecto “Primer Informe Bienal de actualización (fBUR)”, implementado por el Ministerio de Medio Ambiente y Recursos Naturales, y el Programa de las Naciones Unidas para el Desarrollo (PNUD).
- Taller sobre “Experiencias en la planificación y ejecución del Censo de población y vivienda”.
- Taller sobre “Política de transversalidad de género en la producción estadística”.

- Taller sobre “Indicadores de los ODS sobre discapacidad”.
- Jornadas sobre “Economía y Desarrollo” por el 12vo. aniversario del MEPyD.
- Participación en la ¡Conferencia Nacional de Epidemiología”!
- “Diagnóstico Municipal de Indicadores Territoriales”, en municipios de la Región Suroeste.
- Taller sobre “Validación de la ficha metodológica del indicador 12.4.2 sobre desechos peligrosos”.
- Taller sobre el “Fortalecimiento de las capacidades nacionales para la actualización del *Inventario Nacional de Gases de Efecto Invernadero*, en República Dominicana”.
- Taller sobre “Evaluación de los procesos de producción de estadísticas”, en el marco de Ed-DQAF.
- Taller regional sobre “El uso, completado y la calidad de las estadísticas de nacimientos y defunciones”.
- Taller regional introductorio sobre la “Capacitación en indicadores ambientales, de los ODS, para Centro América, República Dominicana y Cuba.
- Taller sobre “Proyecciones de población en áreas pequeñas”.
- Taller sobre el ODS 12.

9. División de Estadísticas judiciales y culturales.

La División de Estadísticas Judiciales y Culturales, conjuntamente con la División de Estadísticas Demográficas y Sociales, forman el Departamento de Estadísticas Demográficas, Sociales y Culturales, y esta es una de las áreas que integran la Dirección de Estadísticas Continuas.

Durante el presente año se le dio seguimiento, continuamente, al *Plan Operativo Anual*, con el propósito de dar cumplimiento a las metas institucionales, alineadas a la *Estrategia Nacional de Desarrollo y la Agenda 2030*, el *Plan Plurianual*, y a los compromisos contraídos en el contexto internacional.

Sus principales funciones son:

- Coordinar y supervisar el procesamiento y la difusión de todas las estadísticas judiciales y culturales.
- Colaborar con las fuentes sobre la construcción, y con las mejoras de los instrumentos de recolección y captura de información.
- Servir de enlace entre la ONE y las fuentes que recolectan o procesan informaciones de naturaleza judicial y cultural.
- Realizar y mantener actualizado el *Directorio de Fuentes Informantes*.
- Velar por la capacitación del personal de esta División.
- Documentar la producción de estadísticas de acuerdo al el *Código de buenas prácticas*.
- Garantizar la calidad de las estadísticas producidas.

- Orientar a los usuarios sobre el uso de las informaciones procedentes de esta División.
- Participar en otras tareas que este Departamento o la Dirección Nacional consideren.
- Dar apoyo a las demás áreas de la Institución aportando informaciones.
- Participar en Talleres, cursos y seminarios relacionados con su misión.
- Realizar informes periódicos sobre el avance de los trabajos realizados.

10. Producción.

Durante el 2018 se procesaron y documentaron datos para producir estadísticas e indicadores sobre temas de seguridad, convivencia, justicia y cultura; así como también se continuó actualizando el portal *WEB-ONE* y dando soporte (con datos actualizados) al *Sistema Nacional de Indicadores para el Desarrollo Sostenible*.

En otro orden se ofreció apoyo eficiente a los usuarios que solicitaron datos estadísticos en los temas antes mencionados.

11. Estadísticas de muertes accidentales y violentas.

En el transcurso del 2018, se continuó procesando y difundiendo estadísticas e indicadores sobre este tema, para dar respuestas a la demanda de información de usuarios nacionales e internacionales. Con ese fin se crearon cinco Bases de datos en formato SPSS:

- Muertes por homicidios 2007-2017;
- Muertes por suicidios 2007-2017;
- Muertes por accidentes de tránsito 2007-2017;
- Muertes por ahogamientos 2007-2017 y,
- Muertes por electrocuciones 2007-2017.

De estas Bases de datos se produjeron tres documentos:

- *Anuario de muertes accidentales y violentas 2017;*
- *Compendio de muertes accidentales y violentas 2007-2017; y,*
- *Compendio de muertes de mujeres por condiciones de violencia 2007-2017*

Estos documentos estadísticos estarán en la *WEB* de la ONE en los próximos meses, mediante dispositivos de almacenamiento digital.

Las informaciones obtenidas de estas Bases de datos se integraron al *Anuario Socio-demográfico 2017 y a República Dominicana en Cifras 2018*, y también se utilizaron para actualizar la oferta estadística en el portal *WEB-ONE*, y actualizar los indicadores del *Sistema Nacional de Indicadores para el Desarrollo*.

Todo el proceso de generación de las Bases de datos ha sido documentado en el Programa Acelerado de Datos (PAD).

12. Estadísticas de seguridad y convivencia.

Los datos sobre seguridad pública recolectados y validados son de vital importancia para formular políticas públicas.

Durante el año 2018 recibimos amplia e importante información sobre el tema seguridad. En adición a una gran cantidad de datos consolidados, recibimos tres Bases de datos: Base de datos de robo de vehículos 2017; Base de datos de robo de armas 2017, y Base de datos de personas heridas 2017.

Con estas informaciones se elaboraron Cuadros para actualizar el portal *WEB* en el tema relativo al robo de vehículos, las armas de fuego, y las personas heridas por hechos violentos.

13. Estadísticas sobre cultura.

Se han hecho sinergias con el sector cultura para actualizar y sistematizar las estadísticas, y continuar incorporando sus estadísticas a las publicaciones de la Institución.

En la actualidad se han producido estadísticas sobre museos, bibliotecas, cine y ediciones de obras literarias, las cuales fueron integradas a las publicaciones de la ONE.

Para las estadísticas de bibliotecas se elaboraron dos instrumentos para recolectar la información. Uno versa sobre el uso de bibliotecas públicas, y el otro sobre la disposición de los recursos y servicios en las bibliotecas públicas; este último sirve de base para elaborar un diagnóstico sobre la situación del servicio bibliotecario público en el país.

Otro aspecto a destacar es que con la explotación de Bases de datos transversales se logró la incorporación de una cantidad importante de Cuadros en la *WEB-ONE*; en algunos temas hasta el 2015 y en otros hasta el 2017. En esta página se pueden encontrar estadísticas sobre el uso de los recursos para las bibliotecas públicas; para cultura, la economía de la cultura, las prácticas y actividades culturales, y las prácticas y actividades deportivas.

14. Servicios para los usuarios.

Durante este año 2018 se atendieron las solicitudes de usuarios internos, externos (nacionales e internacionales); la mayoría demandaron un producto a la medida, especialmente sobre el tema de seguridad ciudadana y convivencia. Se le dio servicio a más de dieciséis usuarios. El equipo participó en diez (10) actividades de formación para mejorar el servicio ofrecido:

- Curso/Taller de “Introducción a las migraciones”.
- Taller sobre de “Estadísticas sensibles al género (SISGE)”.

- Taller sobre la “Definición del Marco Estratégico Institucional”.
- Taller sobre la “Carta Compromiso al Ciudadano”.
- Curso de *Excel avanzado*.
- Curso-Taller sobre “Liderato gerencial”.
- Taller sobre “Evaluación de Desempeño”.
- Curso de *SPSS avanzado*.
- Curso sobre “Estadística básica”.
- II Conferencia sobre las exportaciones.

Objetivos de Desarrollo del Milenio (ODM).

El portal de los *ODM* en la *WEB* es un sistema de indicadores desarrollado para el monitoreo de las metas y objetivos mundiales de desarrollo de los países, que fueron asumidos desde principios del año 2000 hasta el 2015.

Este portal, nacional contiene estadísticas que evidencian el esfuerzo del país en favor de los *ODM*. También cuenta con documentos, desde informes sobre el país hasta los antecedentes de los *ODM* y la nueva *Agenda 2030 para el Desarrollo Sostenible*, que es una continuación ampliada de los *ODM*.

A pesar de que existe en la actualidad una nueva *Agenda de Desarrollo*, se continuó actualizando el portal con el objetivo de continuar con la fuente de información oficial de los indicadores de seguimientos de los *Objetivos de Desarrollo del Milenio*, en República Dominicana, de manera que puedan ser utilizados como instrumentos o fuentes primarias de apoyo para otros proyectos.

A raíz del lanzamiento del portal de los *ODS* en el mes de noviembre se determinó discontinuar el portal *ODM* para ser sustituido por el nuevo sistema de monitoreo de la *Agenda de los Objetivos de Desarrollo Sostenible*.

Sistema Integrado Nacional de Indicadores para el Desarrollo (SINID).

Esta es la herramienta utilizada por la ONE para difundir indicadores de carácter social y económico. El SINID dispone información de más de 300 indicadores: en temas del ámbito social: empleo, salud, educación; en el ámbito económico indicadores de los sectores: agropecuarios, industrias y servicios, ambientales, macro económicos, y otros.

En el transcurso del año 2018 se ha mejorado el SINID en:

- *Actualización y ampliación de la *Iniciativa Latinoamericana y Caribeña para el Desarrollo Sostenible (ILAC)*.
- *Actualización y ampliación de los indicadores de los MICS.
- *Revisión y mejora de las fichas de metadatos.
- *Actualización de la oferta de indicadores y seguimiento a éstos.
- *Elaboración de una matriz para la identificación de los indicadores actualmente publicados en el portal.

Se han realizado esfuerzos orientados al funcionamiento y mejora de la visualización del portal y de sus datos, debido a la propuesta de un nuevo diseño (visualización más comprensiva). Otra propuesta consistió en migrar los datos al nuevo ambiente, para que permita un fácil manejo del usuario y garantice la sostenibilidad de estas informaciones en el tiempo; un proyecto para la Unión Europea en procura del financiamiento para la renovación del SINID, de modo que se transforme en un sistema único de información y disminuya la duplicidad por diferentes fuentes.

También se elaboró una propuesta para elaborar un boletín, a ser difundido en noviembre del 2018, con el objeto de disponer de recursos que permitan difundir esta plataforma una vez se logre modificarla.

Se continuó apoyando otras áreas (internas) para la conclusión de los trabajos relacionados a los *Informes de Cumplimiento Ambiental (ICAs)*, específicamente con la validación de la Base de datos resultado de los Informes, y de la elaboración oficial del cálculo del indicador; así como la participación en “Mesas de trabajo” para también validar la ficha metodológica del indicador.

Además, se elaboró el *Informe Nacional de Factibilidad de los Objetivos de Desarrollo Sostenible*.

Departamento de Comunicaciones.

Para cumplir con los objetivos de visibilidad y de posicionamiento institucional, y de acuerdo a la misión de la ONE, entidad responsable de la producción y difusión de estadísticas oficiales de calidad, durante el año 2018 se desarrolló una estrategia de comunicaciones, de modo de destacar la producción de estadísticas, y su importancia como base de datos para tomar decisiones, tanto el sector público como privado, en el país.

Así, se prepararon eventos, Talleres, visitas; y se ampliaron las relaciones de cooperación inter-institucionales e internacionales. Todas estas informaciones, de interés general, están para el acceso general de público en la página *WEB* de la ONE.

Mediante Notas de prensa escrita, la radio y la televisión, a nivel nacional, se comunicaron los nuevos proyectos de la institución Estas informaciones -de interés para toda la ciudadanía- también fueron compartidas en las redes sociales que maneja la ONE: Facebook, Twitter e Instagram.

Estimación los costos comparativos entre años, en el 2018 la Oficina Nacional de Estadística generó un ahorro de aproximadamente RD\$9,000.000, en publicaciones impresas, tomando en cuenta todas las pulgadas/columnas que fueron publicadas en los principales medios de comunicación, a través de entrevistas, Notas de prensa y análisis que fueron difundidos de manera gratuita. No hay duda que se evidenció el aumento de visibilidad pública de la institución, pero con éxito basado en su credibilidad.

1. Publicaciones.

En la División de Publicaciones la ONE continuó con su importante producción editorial que se resume en:

Dos Anuarios Estadísticos.

Dos Compendios.

Informe Laboratorio ODS.

Seis Perfiles estadísticos provinciales, y veintitrés documentos: *Informe de Exportación en Cifras; Informe General de Encuesta Nacional de Hogares de Propósitos Múltiples (ENHOGAR) 2017; Encuesta Nacional de Actividad Económica (ENAE) 2016 en Industria y Manufactura; Monografía de la Metodología para la medición del déficit habitacional en República Dominicana; Trabajo No Remunerado en República Dominicana: análisis a partir de los datos del Módulo de Uso del Tiempo de la ENHOGAR 2016; Informe de Resultados de la Encuesta Experimental Agropecuaria (EEA) 2017, Estudio de Oferta de Edificaciones, octubre 2017, Clasificación Industrial Internacional (CIU/RD), y Exportaciones en Cifras.*

Cinco Panoramas Estadísticos.

Dos Boletines sobre Pobreza.

Revista ONE Informativa.

Dos Boletines sobre módulos ENAE 2016.

Diez Boletines sobre el Índice de Precios de Productos (IPP),

Diez Boletines del Índice de Costos Directos de la Construcción de Viviendas (ICDV).

2. Eventos.

Durante el 2018 el Departamento de Comunicaciones, a través de Coordinación de eventos de la ONE, brindó gran apoyo a las distintas áreas para la realización de actividades internas, o de carácter externo e inter-institucional. Hasta el mes de noviembre se habían realizado exitosamente actividades con el personal, como:

*Acto de ofrenda floral en el Altar de la Patria: en conmemoración del mes de la Patria.

*Apoyo a la campaña del “Mes de Cáncer” del Despacho a la Primera Dama.

*Celebración del Aniversario de la ONE No. 83: Misa de Acción de Gracias, Ofrenda floral en el Altar de la Patria.

*Conmemoración del “Día Internacional de la No Violencia Contra la Mujer” mediante el lema “Ni una menos”. Dicha actividad se realizó el día 24 de noviembre y estuvo dirigida a todo el personal de la ONE.

Durante el 2018 se realizaron 26 eventos públicos, entre éstos: conferencias, Talleres, Convenios, ruedas de prensa, de todos se obtuvo gran respaldo del sector público y empresarial, así como de los medios de comunicación.

Entre estas actividades se destacan los Talleres enfocados a dar a conocer los avances relacionados con los *Objetivos de Desarrollo Sostenible*, las firmas de nueve Convenios inter-institucionales y la presentación nacional de un documento de gran trascendencia como el Informe *Trabajo No Remunerado en República Dominicana*.

II Conferencia Nacional de Estadística.

En el año 2018 se coordinó junto a la Dirección Nacional de la ONE la II Conferencia Nacional de Estadística, con el tema principal “Estadísticas para el fomento de las exportaciones en el marco de los *Objetivos de Desarrollo Sostenible*, y de acuerdo al decreto del Poder Ejecutivo de que el año 2018 fuera el “Año de las exportaciones”. Esta conferencia contó con la asistencia de 280 personas: representantes de instituciones gubernamentales y del sector empresarial y miembros de la sociedad civil.

Mediante estos eventos la ONE busca cumplir con su objetivo de promover el conocimiento y la cultura estadística en los diferentes estamentos de la sociedad.

3. Coordinación de Medios Digitales.

En este año nuestro sitio *WEB* institucional ha tenido modificaciones, para cumplir con las normas establecidas por la OPTIC y para satisfacción de nuestros usuarios-. Se han realizado cambios en el Menú principal y en varias secciones; incluyendo la portada donde se agregó un espacio para ubicar los videos que se producen en la institución.

En lo que va del 2018, el sitio *WEB* ha alcanzado 197,000 visitas, superando por mucho el total del año anterior al aumentar cerca del 100 %; de éstas; casi el 20 % fueron usuarios nuevos.

Se ha mantenido la apariencia agradable y el fácil manejo de nuestro sitio, así como las actualizaciones de la información. Cada novedad de los trabajos de la ONE, o noticias relacionadas, se inserta en este medio.

El sitio *WEB* de la ONE es uno de los más visitados entre los portales de las instituciones gubernamentales de nuestro país.

4. Difusión en las redes sociales.

Puesto que la finalidad de la ONE es la producción de datos estadísticos, seguimos difundiendo durante las 2018 informaciones sobre diversos temas, otra manera de contribuir al fortalecimiento institucional y la cultura estadística.

Las publicaciones estadísticas, a través de nuestras redes sociales, alcanzaron un promedio de tres “posteos” por día, lo que equivale a más de 1,000 por año; cada uno acompañado de diseños atractivos y datos de interés.

También se publicaron todas las actividades institucionales y nuestro *blog* presenta artículos actualizados.

La ONE, a través de Medios Digitales recibió la categoría de “Excelente” por su participación en la campaña “RD Crece y Democratiza”, originaria de la Dirección de Comunicaciones de la Presidencia de la República, parte de la conmemoración de los seis años del gobierno del presidente Danilo Medina, y los logros obtenidos durante ese periodo.

Se realizó el primer “*Webinar ONE*” a través de nuestras redes sociales, con el tema “Estadísticas de exportación”, donde dos técnicos estadísticos hicieron una exposición magistral; esto se realizó con la intención de mostrar el talento y capacidad de nuestro personal y a la vez lograr mayor interacción con nuestros usuarios.

Este año también se realizó -por primera vez- una transmisión en vivo del evento más importante de la institución: la II Conferencia Nacional de Estadística, y logramos ser tendencia en *Twitter*, por primera vez.

5. Área de Coordinación Multimedia.

En el año 2018, esta área, con el fin de mejorar su posición en los diferentes medios de difusión, trabajó en tres grandes grupos de productos: Diseño *WEB*, Audiovisuales, e Interactivos.

	Cantidad	Destacados
Diseño Web	7	• Diseño del portal Interactivo de Pobreza.
		• Diseño del portal Sistema de Indicadores de Género SISGE.
		• Rediseño del portal Sistema Integrado de Indicadores para el Desarrollo SINID.
		• Rediseño de módulo de servicios del Portal Web ONE
		• Rediseño del Portal ENE (Escuela Nacional de Estadística)
		• Creación de la ENE Virtual
		• Rediseño del INTRANET
	Cantidad	Destacados
Audiovisuales y Motion Graphics (animaciones)	67	• Campaña ENHOGAR 2016.
		• Video institucional ONE.
		• 5 años de Gestión Danilo Medina.
		• Primer año de Gestión Doña Alexandra Izquierdo
		• 2da Conferencia Nacional de Estadística.
		• Firmas de Convenios.
		• Ruedas de prensas.
		• 83 Aniversarios ONE.
		• Infografías animadas.
		• Campañas internas ONE.
		• Datos estadísticos puntuales
• Alimentación y actualización de los murales digitales		
	Cantidad	Destacados
Interactivos	0	• Este año no hubo desarrollo de CDs Interactivos

El diseño e implementación de estos productos contribuyó a la difusión de los diferentes generados en las áreas técnicas; así como también sirvió de plataforma para que los usuarios obtuvieran informaciones de una manera más interactiva y simple, tal como se indica en el “Programa República Digital”, del Gobierno, en esta revolución de la Era tecnológica.

6. Área de Comunicación Interna.

El objetivo principal de la comunicación interna en la ONE es fortalecer la cultura estadística y fomentar el compromiso de los colaboradores con la institución. La intención es optimizar el uso de los canales de comunicación, fechar los mensajes enviados por los principales canales internos de difusión como: Comunicaciones ONE, Recursos Humanos, Eventos ONE, ENE, Tecnología ET, así como con los murales institucionales.

Entre las tareas realizadas en el primer semestre del año 2018, independientes de las recurrentes de envío de informaciones a través del *Outlook*, estuvo actualizar los murales institucionales, los trabajos de Maestrías de ceremonias, los cambios en la pantalla institucional, y:

- La campaña sobre “El mejor lugar para trabajar lo haces tú”; mediante la difusión de dos videos: uno sobre el uso del *Outlook* y otro sobre la puntualidad.
- La campaña “Mujeres que impactan”; para destacar la labor de las mujeres en la ONE, que realizan alguna función en pro del bienestar en sus comunidades, lanzada por la conmemoración del Día internacional de la mujer.
- El video sorpresa en el Día de las madres que se hizo sorprendiendo a las madres elegidas de nuestra institución donde sus hijos y esposos las felicitaban y agradecían por su buen desempeño como madre.
- Digitalización de los murales internos de la ONE.
- Edición de la Revista ONE Informativa No. 15.
- Campaña para la promoción de la nueva “Misión, visión y valores” de la ONE.
- Taller dirigido a Secretarías y Recepcionistas y el CENDOC, sobre cómo dar asistencia telefónica, que responde a la OPTIC dentro de la revisión solicitada sobre los canales para la atención ciudadana, para la certificación de la Norma A5 sobre prestación y automatización de los servicios públicos.

Centro de documentación (CENDOC), servicios ofrecidos.

Entre enero y octubre del año 2018, se ofrecieron los siguientes servicios al público en general:

- Un Informe sobre el número de servicios prestados y la forma de demanda (814 solicitudes).
- Un Informe sobre el número de solicitudes según el tema (1,487).
- Un Informe sobre el número de solicitudes según el medio por las que fueron recibidas (830).
- Un Informe sobre el número de solicitudes según su estado de aceptación (satisfechas, 908; parcialmente satisfechas 0; insatisfechas, 0; pendientes, 2).
- Un Informe sobre el número de usuarios según el sexo y sus ocupaciones: 718 (femeninas 427, masculinos 291).

- Distribución de publicaciones (131 físicas y 82 en *CDs*).
- Distribución de libros: 48; en: instituciones, universidades, colegios, escuelas, politécnicos, etc.
- Mapas vendidos o distribuidos (242); inversión: RD\$47,350.
- Visitas por grupos.
- Programa el “Cafecito en el CENDOC”, para empleados, con el objetivo de darles a conocer nuestros productos y servicios, y puedan ser entusiastas multiplicadores de esas informaciones.

Departamento de Investigaciones

1. Sistemas de información sobre el género.

1.a Sistema de Información Nacional sobre Violencia de Género (SINAVIG).

Fue elaborado el “Documento conceptual y operativo” de este Sistema, que sistematiza los lineamientos conceptuales y técnicos que fueron tomados en cuenta para la estructuración del SINAVIG. Dicho documento describe los antecedentes, el marco conceptual que sustenta la selección de los indicadores incluidos en el Sistema, las características de las fuentes de datos, las entradas y salidas del Sistema, así como las pautas para la sostenibilidad del mismo.

En cuanto a la plataforma informática, fue diseñada y aplicada la mejora visual de la misma en coordinación con la División de Publicaciones y la División de Desarrollo e Implementación.

1.b Sistema de Indicadores Sensibles a Género de la República Dominicana (SISGE).

Fue elaborado el “Documento conceptual y operativo” de este Sistema, que explica los lineamientos conceptuales que fueron tomados en cuenta para la estructuración del SISGE, así como el marco teórico que sustenta la selección de los indicadores de cada eje temático.

En cuanto a la plataforma informática que dispone el Sistema, fue diseñada la mejora visual en coordinación con la División de Publicaciones. Y, también fueron actualizados los indicadores de: Ejes Salud, Violencia, Población, Economía y las TIC’s, los cuales contaban con fuentes disponibles.

2. Estudios.

2.a Uso del Tiempo: “Trabajo no remunerado en República Dominicana: un análisis a partir de los datos del Módulo de Uso del Tiempo”.

Consiste en la explotación del módulo sobre medición del “Uso del Tiempo”, que fue incluido en la *Encuesta Nacional de Hogares de Propósitos Múltiples (ENHOGAR) 2016*. Dicho estudio ha sido concluido y estará disponible en las páginas *WEB* de la ONE.

2.b Discapacidad en niños, niñas y adolescentes en República Dominicana: situación y respuestas.

Consiste en un estudio descriptivo, de observación y transversal. Diseñado para describir y analizar la situación, y dar respuestas a la discapacidad en la población de niños, niñas y adolescentes (entre 0 y 19 años de edad) en República Dominicana.

2.c Transversalidad del enfoque de género.

Concluyó la consultoría para la integración de los documentos relacionados con la transversalización del enfoque de género en la producción estadística, y así facilitar la comprensión y aplicación de la misma en las entidades del SEN.

Para esto, fueron realizadas dos reuniones para discutir el documento elaborado por la ONE, con representantes de instituciones de Sistema Estadístico Nacional (SEN).

3. Metodología para la medición del déficit habitacional en República Dominicana.

Con el fin de contribuir al diseño y al perfeccionamiento de políticas públicas y privadas, la División de Investigaciones concluyó la elaboración de este documento metodológico, resultado del trabajo de una Comisión Inter-institucional formada por el Ministerio de Economía, Planificación y Desarrollo (MEPyD), la Oficina Nacional de Estadística (ONE), el Vice-Ministerio de Hábitat y Desarrollo local de la Presidencia de la República y el Instituto Nacional de la Vivienda (INVI).

4. Productos de difusión y análisis con perspectiva de género.

Se elaboraron cuatro Boletines de publicación bimestral, que presentan informaciones socio-económicas, demográficas, ambientales y sanitarias relevantes, para el análisis global de informaciones socio-demográficas obtenidas de las fuentes producidas o compiladas por la institución. Estos documentos buscan mostrar situaciones de inequidad social por medio de la inclusión y hacer un análisis de la evolución de indicadores relevantes desde una óptica género-sensitiva, de forma sucinta.

5. Boletines.

5.a Panorama Estadístico 90: *El analfabetismo en República Dominicana: una aproximación a través de la Encuesta Nacional de Hogares de Propósitos Múltiples (ENHOGAR-2016).*

5.b Boletín Panorama Estadístico 91: *Mortalidad por suicidios en adolescentes en República Dominicana.*

5.c Boletín Panorama Estadístico 92: *Acceso y uso de las Tecnologías de la Información y de la Comunicación para el desarrollo, en el marco de la Agenda 2030.*

5.d Boletín Panorama Estadístico 93: *Seguridad vial en República Dominicana: Caracterización de los accidentes de tránsito a partir de los datos de la ENHOGAR 2017.*

6. Capacitación.

6.a Discusión de los resultados del estudio *Niños fuera de la escuela: la exclusión educativa en República Dominicana*, promovida por UNICEF y UNESCO desde el 2010. (Hotel El Embajador). 13 de febrero 2018.

6.b Capacitación para el Manejo del Portal ODS. (Escuela Nacional de Estadística, [ENE]). 23 de junio 2018.

6.c Curso de Estadística Inferencial. (Escuela Nacional de Estadística, [ENE]). Los martes, desde el 8 de mayo hasta el 17 de julio 2018.

6.d Diplomado sobre “Atención a la violencia con perspectivas de derechos humanos y de género”. Fondo de Población de las Naciones Unidas (UNFPA). Los viernes desde el 18 de mayo hasta el 24 de agosto 2018.

6.e Intercambio internacional de experiencias en los presupuestos con enfoque de género. (ONUMUJERES). 21 de febrero 2018.

6.f Discusión sobre el diagnóstico del “Plan de reducción de embarazos en adolescentes en República Dominicana”, organizado por el Gabinete de Coordinación de Políticas Sociales. 15 de junio 2018.

6.g Presentación formal del documento *“Revisión Estratégica y Hoja Ruta para el logro del ODS 2 en República Dominicana*. Gabinete de Coordinación de Políticas Sociales (GCPS) (GCPS). 22 de febrero 2018.

- 6.h Evaluación del “Diplomado de Atención a las Violencias con Perspectivas de Derechos Humanos y Género”. (UNFPA). 14 de septiembre 2018.
- 6.i Taller Básico-Intermedio del *Software* estadístico SPSS. (Escuela Nacional de Estadística). 28 de agosto al 16 de octubre 2018.
- 6.j Mesa VGIDS sobre un paquete de servicios esenciales / Esquema de certificaciones. (UNFPA). 18 de julio 2018.
- 6.k Conferencia “ La Igualdad de Género como derecho”. (Ministerio de la Mujer). 20 de septiembre 2018.
- 6.l Conferencia sobre “La Transversalidad del Enfoque de Igualdad de Género en los ODS, y en la Agenda 2030, para la construcción de la Hoja de Ruta del *ODS5*. (Ministerio de la Mujer). 25 de septiembre 2018.
- 6.m Taller para presentar y validar la propuesta de una política pública para la construcción de un “Sistema Nacional de Cuidados Integrales en República Dominicana: lineamientos y escenarios para una protección social más igualitaria. 28 de septiembre 2018.
- 6.n Participación en el Foro: “Las leyes integrales para prevenir y erradicar la violencia de género contra las mujeres”. 16 de noviembre 2018.
- 6.o Revisión a medio término de la *Estrategia TE’*. (ONUMUJERES). 15 de noviembre 2018.
- 6.p Lanzamiento del *Plan Nacional para la Soberanía y la Seguridad Alimentaria y Nutricional en República Dominicana, 2019-2022*. (Vicepresidencia de la República Dominicana). 12 de octubre 2018.
- 6.q Taller sobre “Teoría de cambio: uso de evidencia para la formulación de políticas públicas. (Vicepresidencia de la República). 27 de agosto 2018.
- 6.r. Encuentro nacional del “Programa Ciudad Mujer”. (Vicepresidencia de la República Dominicana). 18 de septiembre 2018.
- 6.s Presentación del documento *Estado de la Población Mundial 2018. El Poder de Decidir. Derechos Reproductivos y Transición Demográfica*. (UNFPA).
- 6.t Curso-Taller “Transferencia Metodológica y Diagnósticos Participativos de Género”. (ONUMUJERES). 30 de agosto 2018.

7. Actividades.

- 7.a Exposición en el Seminario sobre la “Investigación y Procesamiento de Casos de Violencia contra la Mujer, y Femicidios del tema”. Sistemas estadísticos sobre violencia de la ONE: SISGE y SINAVIG. 23 de mayo 2018.
- 7.b Capacitación de la *Agenda 2030* al CONAPE, la Secretaría Ejecutiva de la Comisión para el Desarrollo Sostenible, la ONE, la UNFPA, sobre el tema “ODS y personas envejecientes”. 24 de mayo 2018.
- 7.c Participación en el Taller sobre “Sistemas de información estadística con perspectiva de género”, en INTEC. 3 de enero 2018.
- 7.d Presentación del Portal de los ODS a ONU-MUJERES. 9 de febrero, 2018.
- 7.e Participación en el Encuentro con el Consejo Nacional de la Persona Envejeciente (CONAPE), con el tema: “ODS e indicadores relacionados al Adulto Mayor”. 30 de mayo 2018.
- 7.f Participación en el Taller sobre “Conceptualización de Género en la Producción Estadística”, en la Escuela Nacional de Estadística de la ONE. 23 de octubre 2018.
- 7.g Presentación de los resultados de los indicadores del ODS 5 y los indicadores con perspectiva de género, a los(as) técnicos(as) del Ministerio de la Mujer y de otras instituciones con Sub-comisión de personas. 11 de octubre 2018.
- 7.h Participación en el Seminario Internacional Mujer y de la Discapacidad: avances y desafíos, con el tema: “El rol del Sistema Estadístico Nacional para el monitoreo de los avances y desafíos en los indicadores de discapacidad”. 7 y 8 de noviembre 2018.
- 7.i Participación en el Encuentro Consultivo Territorial, Región Gran Santo Domingo, del *Objetivo de Desarrollo Sostenible 1: fin de la pobreza*, con el tema “Estado actual de los Indicadores ODS de Género”. 3 de octubre 2018.

Informes nacionales sobre los compromisos internacionales.

Reporte de actividades del Grupo de Trabajo de Estadísticas de Género de la CEA-CEPAL, solicitado por la División de Asuntos de Género de la CEPAL.

- Guía metodológica para la realización de encuestas sobre el uso del tiempo (EUT), solicitado por la División de Asuntos de Género de la CEPAL.

- Participación en la elaboración -con el Ministerio de Salud y el Ministerio de la Mujer- del “Perfil de Buenas Prácticas en los Sistemas de Salud con Perspectiva de Género para Centroamérica y el Caribe”. Este documento formó parte de los compromisos asumidos por República Dominicana durante la Presidencia Pro Tempore (PPT) del Consejo de Ministros de Salud de Centroamérica y República Dominicana (COMISCA).
- Conferencia sobre la experiencia en obtener informaciones sobre el uso del tiempo en República Dominicana, durante la 16ta. Reunión Internacional de Especialistas en Información sobre Uso del tiempo y Trabajo No Remunerado. (Aguascalientes, México).
- Participación en el XIX Encuentro Internacional de Estadísticas de Género. Transversalidad del género en la producción, difusión, análisis y uso de las estadísticas de género en el marco de los *Objetivos de Desarrollo Sostenible*. (Aguascalientes, México).
- Reunión del Grupo de Trabajo de Estadísticas de Género en la Conferencia Estadística de las Américas. (Aguascalientes, México).
- Envío del formulario de consulta sobre experiencias con levantamientos de información sobre el uso del tiempo, y sobre la Tabla con la Clasificación de Actividades de Uso del Tiempo para América Latina y el Caribe (CAUTAL).
- Envío del cuestionario “Evaluación Regional sobre normas y políticas para la igualdad de género, y el empoderamiento de las mujeres en América Latina y el Caribe Survey”, solicitado por ONUMUJERES.

1. Documentos y colaboraciones.

- Se colaboró con la FAO en el Estudio sobre “La situación de las mujeres y el Sector Agropecuario en República Dominicana, a partir de las estadísticas del *Precenso Nacional Agropecuario (2015)*”. La participación de la ONE -en el primer semestre del 2018- se centró en una revisión del documento final.
- Apoyo al Ministerio de la Mujer de la conmemoración del “Día Internacional de la Mujer”, designado por las Naciones Unidas para el día 8 de marzo.
- Discusión sobre el tema “Población migrante”, parte del panel sobre “Mujer y Migración” en el Congreso Pre Alas (Universidad Autónoma de Santo Domingo).
- Revisión de la Boleta sobre la “Encuesta Experimental de Violencia contra la Mujer 2018”.
- Participación en Mesas técnicas de trabajo:
 - o Mesa Técnica Intersectorial para un piso de protección social y de género, (Gabinete de Coordinación de Políticas Sociales).
 - o Mesa de Coordinación Técnica sobre violencia (UNFPA).
- Rendición de cuentas en el Encuentro semestral de coordinación y articulación con el Ministerio de la Mujer y Equidad de Género, (Ministerio de la Mujer).

2. Representación en actividades:

- o Primera consulta sectorial: Hacia la construcción de la Hoja de Ruta del ODS 5 (Ministerio de la Mujer).
- o 1er Taller sobre “Las Relaciones de Género para el Fomento de las MIPYMES: estudio de caso en la provincia Dajabón”. (Ministerio de Economía, Planificación y Desarrollo; y, Fondo para el Fomento de la Investigación Económica y Social [FIES]).
- o Encuentro para la reflexión acerca del rol, funciones y responsabilidades de las Oficinas de Equidad de Género y Desarrollo (OEGD). (Ministerio de la Mujer).
- o Evaluación y formulación, con enfoque de género del *Nuevo Plan Decenal de Salud, PLANDES 2018-2027*. (Ministerio de Salud Pública).
- o Entrega de la Medalla al Mérito de la Mujer Dominicana 2018. (Ministerio de la Mujer).
- o Presentación oficial del *Proceso de elaboración de la Estrategia de Implementación del ODS 1: hacia la eliminación de la pobreza multidimensional en República Dominicana (Gabinete de Coordinación de Políticas Sociales)*.
- o Gala de Premiación y reconocimiento “Igualando RD”. (Ministerio de la Mujer).
- o Presentación del documento *Revisión Estratégica y Hoja Ruta para el logro del ODS 2 en República Dominicana. (Gabinete de Coordinación de Políticas Sociales)*.
- o Seguimiento a la ejecución del *Plan Nacional de Igualdad y Equidad de Género (PLANEG II)*, y la *Estrategia Nacional de Desarrollo (END)2030, eje de transversalidad del enfoque de género en las políticas públicas*. (Ministerio de la Mujer).
- o Firma del Acta de formación de la Subcomisión Personas, (Gabinete de Coordinación de Políticas Sociales).


3. Actualizaciones de la Matriz de Indicadores ODS de la Subcomisión Persona (1 al 5) relacionadas con:

- o Elaboración metadata de los indicadores ODS 1 al 5.
- o Obtención y elaboración de las series temporales de los indicadores.
- o Actualización del Informe de factibilidad de los indicadores “Personas.”
- o Presentación del estado de los indicadores de acuerdo a las solicitudes enviadas a la ONE, relacionadas con los siguientes temas: personas, género, discapacidad y adulto mayor.

4. Portal ODS:

- o Correcciones ortográficas y de diseño de los diferentes Capítulos y Secciones.
- o Cargado tres indicadores ODS Personas para ser utilizados en la presentación formal ante la Comisión de Alto Nivel para el Desarrollo.
- o Elaboración y digitación en un portal administrativo de las fuentes, unidades de medida, notas de Cuadros y representaciones gráficas de los indicadores ODS del 1 al 5, con factibilidad 1.

- o Seguimiento a las actualizaciones enviadas por el Consultor, y realización de pruebas de ensayos.
- o Elaboración de un informe con los inconvenientes presentados para la carga y operación del portal administrativo.
- o Reunión para el levantamiento de información de estadísticas institucionales. Este procedimiento la ONE lo realiza con diversas instituciones públicas, para diagnosticar la situación en que se encuentra el proceso y aconsejar posteriores recomendaciones.



EJE 4

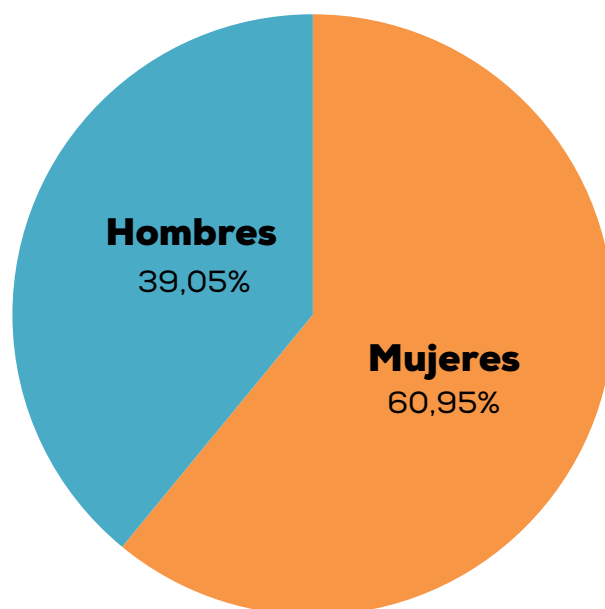
Desarrollo de una cultura estadística



Escuela Nacional de Estadística

Considerando los servicios generales ofrecidos por la ENE, desde enero a diciembre del 2018, se produjeron 3,360 participaciones a través de la gestión de 93 actividades, un total de 949 horas docentes.

Según los datos registrados, se puede decir que el 60.95 % de los participantes corresponden a mujeres y el 39.05% a hombres.



Resumen de actividades:

- Diez Cursos.
- 32 Talleres.
- 32 charlas y,
- 19 capacitaciones técnicas.

Cuadro 1
Resumen de actividades de formación de la ENE, 2018

Actividades				Participaciones			Porcentaje	
Ord.	Tipo	Cantidad	Horas Docentes	Cantidad	Mujer	Hombre	Mujer	Hombre
1	Charlas	32	36	1615	1056	559	65,39	34,61
2	Talleres	32	221	860	513	347	59,65	40,35
3	Cursos	10	263	239	153	86	64,02	35,98
4	Capacitación Técnica	19	429	646	326	320	50,46	49,54
Totales		93	949	3360	2048	1312	60,95	39,05

- Once (11) discusiones en actividades internacionales donde participó la ONE.

Cuadro 2
Participación de la ENE en actividades internacionales

Ord.	Nombre de la actividad	Facilitador	Fecha	Participantes			Lugar
				Total	M	H	
1	Socialización: XVIII Encuentro Internacional de Estadísticas de Género. Transversalizar el Género en la Producción, Difusión, Análisis y Uso de las Estadísticas; 06 a 08 de septiembre, 2017. Aguascalientes, México.	Yakayra Rodríguez Espinal	11-ene.-18	9	6	3	Ambiente de Capacitación
2	Socialización: Vigésimo octavo período de sesiones del Grupo de Trabajo sobre Estadísticas Agrícolas y Pecuarias para América Latina y El Caribe (FAO-OEA/CIE-IICA); 23 al 26 de octubre, 2017. Quito, Ecuador.	Yakayra Rodríguez Espinal	11-ene.-18	9	6	3	Ambiente de Capacitación
3	Taller Regional sobre la Herramienta para la evaluación de la calidad de registros Administrativos (HECRA); 27 y 28 de julio del 2017, San Salvador, El Salvador	Alma Vargas y Crismairy Jiménez	15-feb.-18	27	14	13	Ambiente de Capacitación
4	Socialización: El proyecto Desarrollo y fortalecimiento de las estadísticas ambientales oficiales mediante la creación de un marco regional en América Latina y el Caribe; 2. La Herramienta para Evaluar la Calidad de los Registros Administrativos (HECRA)	Alma Vargas	15-feb.-18	27	14	13	Ambiente de Capacitación
5	Socialización: Taller Análisis de la información de uso del tiempo para la construcción de indicadores de seguimiento de los ODS”	Teresa Guerrero	19-jul.-18	24	21	3	Laboratorio de informática
6	Socialización “VI Plataforma Regional sobre Reducción del Riesgo de Desastres en las Américas”, Cartagena, Colombia	Grissel Arias	04/12/2018	17	6	11	Laboratorio de informática
7	Socialización: Reunión de Índice de Precio al consumidor. Realizada en Ginebra, Suiza	Viviana Ditrén	10-sep.-18	28	19	9	Ambiente de Capacitación
8	Socialización: Curso Imágenes Satelitales	Marcell Eusebio	06-dic-18	15	7	8	Ambiente de Capacitación
9	Socialización: Taller Regional, uso y calidad	Kisoris Sánchez	13-dic.-18	18	10	8	Ambiente de Capacitación
10	Socialización: XIX Encuentro Internacional de Estadísticas de género: “Transversalizar el género en la producción, difusión, análisis y uso de la estadísticas de género, en el marco de los Objetivos de Desarrollo Sostenible”	Teresa Guerrero	11-oct.-18	29	22	7	Ambiente de Capacitación
11	Socialización Taller final del Proyecto de Bienes Públicos Regionales: Adaptación regional de nuevas directrices internacionales para la medición de las estadísticas del trabajo	Orlando Hernández	10-dic.-18	15	7	8	Ambiente de Capacitación
Totales				218	132	86	

- Veinticuatro (24) actividades académicas en centros educativos y universidades, como: Universidad Autónoma Santo Domingo (UASD), Instituto Tecnológico de Santo Domingo (INTEC), Universidad Central del Este (UCE), Colegio Palma Real, Politécnico María de la Altagracia (POMAVID), Colegio San Carlos, Centro Educativo Los Olmos, Colegio Bautista Cristiano, Escuela Aníbal Ponce, Instituto Técnico Salesiano (ITESA), Instituto Politécnico Padre Bartolomé Vegh, Politécnico Víctor Estrella Liz, Politécnico Nuestra Señora Del Carmen.

Cuadro 3
Actividades de formación dirigidas a las academias

No.	Actividad	Fecha	Facilitador(a)	Participantes			Lugar
				Total	M	H	
1	Charla Importancia de la Demografía	25-ene.-18	Francisco Florencio	70	39	31	Colegio Palma Real
2	Charla Importancia de la Demografía	01-feb.-18	Francisco Florencio	385	305	80	Politécnico María de la Altagracia (POMAVID)
3	Charla Importancia de la Estadística	23-ene.-18	Emmanuel Gatón	75	43	32	Colegio San Carlos
4	Charla Importancia de la Estadística	08-mar.-18	Emmanuel Gatón	25	10	15	Centro Educativo Los Olmos
5	Charla Importancia de la Estadística	14-mar.-18	Cecilia Rosado	83	41	42	Colegio Bautista Cristiano
6	Charla Importancia de la Estadística	08-feb.-18	Emmanuel Gatón	92	49	43	Escuela Aníbal Ponce
7	Charla Importancia de la Cartografía	21-mar.-18	Adriana Henríquez	112	59	53	Instituto Técnico Salesiano (ITESA)
8	Charla Importancia de la Estadística	05-abr.-18	Cecilia Rosado	65	55	10	Instituto Politécnico Padre Bartolomé Vegh
9	Charla Importancia de la Estadística	10-abr.-18	Emmanuel Gatón	65	55	10	Politécnico Víctor Estrella Liz

Cont.: Cuadro 3

10	Charla Importancia de la Estadística	18-abr.-18	Theodore Quant	50	20	30	Politécnico Nuestra Señora Del Carmen
11	Taller Consulta y uso de las Estadísticas Económicas disponibles	22-jun.-18	Luisa García y Emmanuel Gatón	67	46	21	Universidad Central del Este (UCE)
12	Taller Consulta y uso de las Estadísticas Económicas disponibles	26-mar.-18	Maritza Perez, Theodore Quant, Emmanuel Gatón, Perla Rosario y Cornelio Polanco	36	11	25	UASD
13	Curso SPSS básico-intermedio	07-abr.-18	Perla Rosario	12	4	8	Laboratorio de Informática
14	Taller Uso de los Recursos Automatizados disponibles en el sitio Web de la ONE	08-jun.-18	Teresa Guerrero/ Crismairy Jimenez y Elaine Medina	21	11	10	Instituto Tecnológico de Santo Domingo
15	Taller Uso de los recursos automatizados con enfoque de estadísticas económicas	21-may.-18	Ivón González, Emmanuel Gatón, Leidy Zabala, Viviana Ditrén y Isaac Guerra	32	22	10	Laboratorio de Informática
16	Taller Uso de los recursos automatizados con enfoque de estadísticas económicas	23-may.-18	Ivón González, Emmanuel Gatón y Leidy Zabala	37	27	10	Laboratorio de Informática
17	Taller Uso de los recursos automatizados con enfoque de estadísticas económicas	24-may.-18	Ivón González, Emmanuel Gatón, Leidy Zabala y Viviana Ditrén	27	21	6	Laboratorio de Informática
18	Curso SPSS básico-intermedio	06-abr.-18	Perla Rosario	13	5	8	Laboratorio de Informática
19	Taller Consulta y uso de las Estadísticas Económicas disponibles	05-oct.-18	Luisa García y Emmanuel Gatón	80	51	29	Universidad Central del Este (UCE)
20	Charla los Números Índices: Concepto, Cálculo e Interpretación	03-dic.-18	Arnaldo Castillo	20	16	4	Laboratorio de Informática
21	Charla los Números Índices: Concepto, Cálculo e Interpretación	05-dic.-18	Viviana Ditrén	20	15	5	Laboratorio de Informática
22	Charla Metodología, Evolución y Determinantes de la Pobreza Monetaria en RD	05-dic.-18	Isaac Guerra	20	15	5	Laboratorio de Informática
23	Charla los Números Índices: Concepto, Cálculo e Interpretación	05-dic.-18	Viviana Ditrén	23	16	7	Laboratorio de Informática
24	Charla los Números Índices: Concepto, Cálculo e Interpretación	06-dic.-18	Arnaldo Castillo	37	24	13	Laboratorio de Informática
Totales				1467	960	507	

- Tres (3) actividades formativas dirigidas a usuarios claves.
- Coordinación y apoyo de diecinueve (19) entrenamientos para procesos de producción estadística en áreas misionales, de los cuales se destacan:
 - a. **Taller para el levantamiento de información del Estudio de Oferta de Edificaciones (EOE).**
 - b. **Taller Codificación y clasificación para el DEE 2018.**
 - c. **Taller para el manejo del Portal de los ODS.**
 - d. **Taller para el levantamiento de información del Estudio de Oferta de Edificaciones (supervisores).**
 - e. **Taller para la unificación de criterios cartográficos.**
 - f. **Taller de metodología para la identificación y caracterización de operaciones estadísticas y fuentes de los indicadores de los ODS.**
 - g. **Taller para la adaptación de la Clasificación Internacional Uniforme de Ocupaciones (CIUO- 08) y la Clasificación Internacional Normalizada de la Educación (CINE 2011).**
 - h. **Capacitación técnica para la Encuesta Nacional de Actividad Económica (ENAE 2018), con dos grupos simultáneos en el Distrito Nacional y en Santiago.**
 - i. **Taller para el instrumento de captura de identificación y caracterización de operaciones estadísticas (fuente para los ODS).**
 - j. **Taller de logística para trabajo de campo ENAE 2018.**
 - k. **Taller para el Estudio de Oferta de Edificaciones (EOE); dos grupos.**
 - l. **Taller para el levantamiento de información del Estudio de Oferta de Edificaciones (EOE).**
 - m. **Taller para el reforzamiento sobre el Estudio de Oferta de Edificaciones (EOE).**
 - n. **Taller para la transversalidad de la perspectiva de género en la producción de indicadores para el monitoreo de los ODS.**
 - o. **Taller de construcción de capacidades para la generación de indicadores de producción y consumo sostenible en la ONE.**
 - p. **Taller de sensibilización y discusión sobre diferentes temas del proceso de actualización cartográfica.**

Cuadro 4
Actividades formativas dirigidas a usuarios(as) claves

No.	Actividad Formativa a usuarios(as) claves	Fecha	Facilitador(a)	Participantes			Lugar
				Total	M	H	
1	Charla Estadísticas en las exportaciones	15-mar.-18	Luisa García	93	53	40	Salón Américo Lugo, Banco Central de la República Dominicana
2	Charla Novedades en los indicadores de construcción de viviendas	14-mar.-18	Viviana Ditrén	40	23	17	Oficina Regional del Banco Central en Santiago
3	Taller Consulta y uso de las Estadísticas Económicas disponibles	15-feb.-18	Cecilia González	28	10	18	Ambiente de Capacitación
Totales				161	86	75	

- 260 ocasiones de cooperación de los espacios de la ENE para otras actividades de la institución.

Cuadro 5
Actividades institucionales realizadas en la ENE

Ord	Mes	Ambiente de Capacitación	Laboratorio de Informática	Total por mes
1	Enero	2	19	21
2	Febrero	6	21	27
3	Marzo	5	17	22
4	Abril	2	11	13
5	Mayo	3	14	17
6	Junio	14	10	24
7	Julio	10	11	21
8	Agosto	4	20	24
9	Septiembre	5	20	25
10	Octubre	12	20	32
11	Noviembre	12	18	30
12	Diciembre	8	2	10
Total				267

*Esto datos son adicionales a las actividades formativas realizadas por la ENE en dichos espacios

Resultados relevantes en el 2018.

1. Detección de necesidades de capacitación estadística en la ONE tanto en el 2018 como 2019, que produjo priorizar estas actividades para generar el “Plan de Capacitación”.
2. Se obtuvo un 93 % de satisfacción sobre profesionalidad en el servicio de capacitación, sobretodo la especializada en estadística, demografía y cartografía. Según la *Carta Compromiso* de la ONE debería ser de un 90 %.
3. La realización de Talleres de trabajo con el área de Tecnología de la Información, para definir los criterios del sistema informático en la gestión de la ENE.
4. Se aprobó la formación del primer Consejo Académico de la ENE; al momento está en proceso la aprobación de su *Reglamento general*.
5. Se realizó el *Manual de organización y funciones ENE*; incluyendo la nueva estructura de cargos.
6. La detección de capacitación estadística para el 2019 con la cual se priorizaron las actividades para generar el Plan de Capacitación.
7. Se aprobó el Diagrama 0 de la ENE para la formalización de sus procesos.
8. Se aprobó e implementó la nueva línea gráfica de la ENE.
9. Hay una propuesta del rediseño del Subportal de la ENE.
10. Se dio inicio al Registro de facilitadores de la ENE.





ANEXOS

Plan Estratégico Institucional 2018 –2020. Estatus al 31 de diciembre del 2018.

Cuadro 1






Estatus institucional según los objetivos estratégicos y las estrategias

Plan Estratégico Institucional 2018-2020- Estatus año 2018

● = Alto (80 - 100) ● = Medio (60 - 79) ● = Bajo (0 - 59) ● = Programado

Nombre	Cumplimiento %
Plan Estratégico Institucional (PEI) 2018-2020	● 61
1.0. Fortalecer la institución optimizando los recursos	● 63
1.1. Gestión de la captación, asignación y ejecución efectiva de recursos	● 31
1.2. Fortalecimiento de vínculos (asistencia técnica y gestión de recursos de cooperación)	● 30
1.3. Mejoramiento de la imagen y del posicionamiento institucional	● 75
1.4. Fortalecimiento de la gestión del talento humano	● 89
1.5. Fortalecimiento de la infraestructura física	● 0
1.6. Gestión tecnológica e innovación	● 63
1.7. Fortalecimiento del sistema de planificación institucional	● 73
1.8. Fortalecimiento del Sistema de Gestión de la Calidad	● 80
1.9. Adecuación del Marco Legal	● 0
2.0 Establecer las normas, instrumentos y mecanismos para fortalecer el SEN	● 55
2.1. Fortalecimiento de la planificación del desarrollo estadístico nacional	● 44
2.2. Normalización de la producción y difusión de las estadísticas producidas por las instituciones del SEN bajo estándares internacionales	● 47
2.3. Diseño e implementación de los controles para el aseguramiento de la calidad de la producción estadística del SEN	● 90
2.4. Fortalecimiento de las capacidades técnicas operativas de las instituciones del SEN que producen estadísticas	● 50
2.5. Fortalecimiento de los mecanismos de coordinación y articulación del SEN	● 43
3.0 Fortalecer los procesos de generación y difusión de la producción estadística	● 76
3.1. Generación de estadísticas oficiales que concierne a la ONE con calidad y oportunamente	● 77
3.2. Fomento de la compilación y uso de los Registros Administrativos con fines estadísticos	● 84
3.3. Fortalecimiento de los procesos de generación de la información aeroespacial para la producción estadística	● 100
3.4. Mejoramiento de la difusión de las publicaciones institucionales en cantidad, calidad y oportunidad	● 72
3.5. Desarrollo e implementación de proyectos de análisis y metodologías de investigación	● 86
3.6. Producción y difusión de información estadística a partir del enfoque de género, visibilización de grupos vulnerables y buenas prácticas inclusivas	● 45
3.7. Innovación en la producción estadística	● 67

Cont.: Cuadro 1






4.0 Implementar estrategias formativas y planes de sensibilización para el desarrollo de la cultura estadística	 50
4.1. Fortalecimiento de la Escuela Nacional de Estadística	 84
4.2. Diseño y ejecución de programas de capacitación y formación estadística, dirigidos a las instituciones públicas y privadas y a la sociedad en general	 84
4.3. Fomento del uso de la información estadística	 33
4.4. Establecimiento de alianzas estratégicas con organismos públicos y privados, para los fines de promover y fomentar la cultura estadística en el país	 0



























Anexo 2.

Plan Operativo Anual 2018. Estatus 4T (octubre-diciembre).

Cuadro 2

Estatus institucional de los documentos

 = Alto (80 - 100)  = Medio (60 - 79)  = Bajo (0 - 59)  = Suspendido  = Inhabilitado

Nombre	Cumplimiento %	Avance %	Área
1. Plan Operativo Anual (POA) 2018			Institucional
1.1.01. Gestión Administrativa Financiera fortalecida	 84	 75	Institucional
1.1.01.01. Gestión de Tesorería documentada y fortalecida	 80	 50	Administrativo Financiero
1.1.01.02. Subproceso para ejecutar el presupuesto anual documentado	 100	 75	Financiero
1.1.01.03. Sistema de gestión de compras y contrataciones automatizado e institucionalizado	 0	 0	Financiero
1.1.01.04. Sistema de control de suministro fortalecido	 100	 100	Financiero
1.1.01.05. Sistema de control de acceso y seguridad (recepción) implementado	 100	 50	Administrativo
1.1.01.06. Sistema Informático de Gestión de Correspondencia implementado Fase II	 0	 25	Administrativo
1.1.02. Estructura organizacional revisada y ajustada	 100	 100	Planificación y Desarrollo
1.1.02.01. Estructura organizacional revisada presentada al MAP	 100	 100	Planificación y Desarrollo
1.1.02.02. Plan de implementación de la Estructura aprobada formulado	 0	 0	Planificación y Desarrollo
1.1.02.03. Estructura implementada-Fase I	 0	 0	Planificación y Desarrollo
1.1.03. Proceso de captación de recursos financieros mejorado y eficientizado	 100	 100	Financiero
1.1.03.01. Plan de sostenibilidad financiera de la institución implementado	 100	 100	Financiero

1.4.01.07. Estructura organizativa enfocada en los procesos implementada	60	38	Recursos Humanos
1.4.01.08. Sistema informático de Gestión Humana implementado	75	67	Recursos Humanos
1.4.02. Programa de Gestión del Cambio elaborado implementado	68	68	Recursos Humanos
1.4.02.01. Programa de gestión del cambio diseñado	68	68	Recursos Humanos
1.6.01. Infraestructura tecnológica fortalecida	100	100	Tecnología de la Información
1.6.01.01. Actualización del equipamiento tecnológico para usuarios	100	100	Tecnología de la Información
1.6.01.02. Expansión y actualización de la infraestructura tecnológica central	100	100	Tecnología de la Información
1.6.01.03. Actualización de las redes informáticas y las comunicaciones	100	100	Tecnología de la Información
1.6.01.04. Normalización y actualización del software que utiliza la institución	100	100	Tecnología de la Información
1.6.02 Repositorio único de estadística e indicadores fortalecido	48	16	Tecnología de la Información
1.6.02.01. Implementación de tecnologías de código abierto (OpenSource) para gestionar el repositorio - evaluación - rediseño	50	0	Tecnología de la Información
1.6.02.02. Integración al repositorio de las Bases de datos de series estadísticas e indicadores disponibles en múltiples sistemas	0	0	Tecnología de la Información
1.6.02.03. Fortalecimiento del tratamiento y explotación de las Bases de datos estadísticas	47	47	Tecnología de la Información
1.6.03 Gestión tecnológica fortalecida en base a las mejores prácticas	94	94	Tecnología de la Información
1.6.03.01. Implementación de sistema de gestión de la seguridad de la información	88	88	Tecnología de la Información
1.6.03.02. Fortalecimiento de competencias del personal del DTI	100	100	Tecnología de la Información
1.6.04 Innovación de procesos tecnológicos	100	38	Tecnología de la Información
1.6.04.01. Interoperabilidad con las fuentes estadísticas que gestionan Registros Administrativos	100	53	Tecnología de la Información
1.6.04.02. Fortalecimiento de los procesos de recolección e integración de datos en encuestas de hogares – CSEntry	0	0	Tecnología de la Información
1.6.04.03. Fortalecimiento de los procesos de recolección e integración de datos en encuestas económicas	100	100	Tecnología de la Información
1.6.04.04. Fortalecimiento de los procesos de recolección e integración de datos en los censos nacionales	0	0	Tecnología de la Información

1.6.05 Servicios en línea fortalecidos	● 53	● 53	● 53	Tecnología de la Información
1.6.05.01. Fortalecimiento del portal Web	● 86	● 86	● 86	Tecnología de la Información
1.6.05.02. Implementar APP para difusión de información estadística / División Territorial	● 20	● 20	● 20	Tecnología de la Información
1.7.01 Sistema Integrado de Planificación y Control fortalecido	● 100	● 100	● 33	Planificación y Desarrollo
1.7.01.01. Procesos de gestión de la planificación plurianual, estratégica y operativa revisados-Fase I	● 100	● 100	● 100	Planificación y Desarrollo
1.7.01.02. Plan de mejoras de los procesos de gestión de la Planificación formulado-Fase I	● 0	● 0	● 0	Planificación y Desarrollo
1.7.01.03. Plan de mejoras de los procesos de gestión de la Planificación implementado-Fase I	● 0	● 0	● 0	Planificación y Desarrollo
1.7.02. Sistema de Seguimiento y Evaluación de la Planificación Estratégica diseñado y en proceso de implementación	● 0	● 0	● 0	Planificación y Desarrollo
1.7.02.01. Sistema de Seguimiento y Evaluación de la Planificación Estratégica diseñado	● 0	● 0	● 0	Planificación y Desarrollo
1.7.02.02. Plan del Sistema de Seguimiento y Evaluación de la Planificación Estratégica formulado-Fase I	● 0	● 0	● 0	Planificación y Desarrollo
1.7.03. Planes y proyectos formulados, ejecutados y evaluados	● 100	● 100	● 97	Planificación y Desarrollo
1.7.03.01. Plan Estratégico Institucional (PEI)	● 100	● 100	● 90	Planificación y Desarrollo
1.7.03.02. Plan Operativo Anual (POA)	● 100	● 100	● 100	Planificación y Desarrollo
1.7.03.03. Plan Nacional Plurianual del Sector Público (PNPSP)	● 100	● 100	● 100	Planificación y Desarrollo
1.7.03.04. Matriz de Presupuestación POA 2018	● 100	● 100	● 100	Planificación y Desarrollo
1.7.03.05. Estructura Programática 2018-DIGEPRES	● 100	● 100	● 100	Planificación y Desarrollo
1.7.03.06. Proyectos de Inversión Pública formulados y ejecutados	● 100	● 100	● 90	Planificación y Desarrollo
1.7.04. Sistema Integrado de Información Estadística Institucional	● 0	● 0	● 0	Planificación y Desarrollo
1.7.04.01. Indicadores de Información Estadística Institucional definidos y aprobados	● 0	● 0	● 0	Planificación y Desarrollo
1.7.04.02. Proceso de gestión de Indicadores de Información Estadística Institucional definido y aprobado	● 0	● 0	● 0	Planificación y Desarrollo
1.7.04.03. Sistema Integrado de Indicadores de Información Estadística Institucional implementado-Fase I	● 0	● 0	● 0	Planificación y Desarrollo
1.8.01 Sistema de Gestión de Calidad fortalecido	● 100	● 100	● 100	Planificación y Desarrollo
1.8.01.01. Sistema de gestión documental	● 100	● 100	● 100	Planificación y Desarrollo
1.8.02. Seguimiento a las Normas Básicas de Control Interno	● 100	● 100	● 100	Planificación y Desarrollo
1.8.02.01. Plan de mejoras de las NOBACI elaborado y gestionado	● 100	● 100	● 100	Planificación y Desarrollo
1.8.03. Sistema de Seguimiento a la Carta Compromiso al Ciudadano	● 100	● 100	● 100	Planificación y Desarrollo
1.8.03.01. Indicadores de atributos de calidad comprometidos monitoreados	● 100	● 100	● 100	Planificación y Desarrollo
1.8.04. Elaboración y seguimiento al plan de mejoras del CAF	● 100	● 100	● 100	Planificación y Desarrollo
1.8.04.01. Plan de mejoras del Marco Común de Evaluación (CAF) elaborado y completado (fase I)	● 100	● 100	● 100	Planificación y Desarrollo
1.8.05. Seguimiento al Sistema de Metas Presidenciales	● 100	● 100	● 100	Planificación y Desarrollo
1.8.05.01. Resultados de los indicadores de metas presidenciales actualizados bimensualmente	● 100	● 100	● 100	Planificación y Desarrollo

2.1.01 Plan Estadístico Nacional (PEN) reformulado e implementado		● 0	● 0	● 0	Coordinación Estadística
2.1.01.01. Plan Estadístico Nacional (PEN) 2018-2020 formulado		● 0	● 0	● 0	Coordinación Estadística
2.1.02 Base Cartográfica Nacional actualizada y aprobada		● 47	● 47	● 47	Cartografía
2.1.02.01. Sistema de actualización continua de la Base de datos cartográfica definido e implementado		● 80	● 80	● 80	Cartografía
2.1.02.02. Actualización y digitalización cartográfica para la producción estadística nacional		● 20	● 20	● 20	Cartografía
2.1.02.03. Actualización y digitalización cartográfica para el X Censo Nacional de Población y Vivienda 2020.		● 40	● 40	● 40	Cartografía
2.1.03 Marco Geostatístico Nacional creado		● 100	● 51	● 51	Cartografía
2.1.03.01. Marco Conceptual		● 100	● 100	● 100	Cartografía
2.1.03.02. Marco Metodológico		● 100	● 100	● 100	Cartografía
2.1.03.03. Desarrollo de la aplicación		● 0	● 0	● 0	Cartografía
2.1.03.04. Producción de las áreas		● 0	● 2	● 2	Cartografía
2.1.04 División Territorial actualizada y aprobada anualmente		● 95	● 95	● 95	Cartografía
2.1.04.01. División Territorial 2017		● 100	● 100	● 100	Cartografía
2.1.04.02. División Territorial 2018		● 90	● 90	● 90	Cartografía
2.1.05 Registros Administrativos fortalecidos		● 7	● 7	● 7	Coordinación Estadística
2.1.05.01. Sistema de aplicación, control y procesamiento de los Registros Administrativos desarrollado		● 20	● 20	● 20	Coordinación Estadística
2.1.05.02. Diagnóstico de los RRAA formulado		● 0	● 0	● 0	Coordinación Estadística
2.1.05.03. Plan de mejora de los registros Administrativos		● 0	● 0	● 0	Coordinación Estadística
2.1.06. Normalización del Sistema Estadístico Nacional para el seguimiento de los Objetivos de Desarrollo Sostenible en República Dominicana		● 48	● 48	● 48	Coordinación Estadística
2.1.06.01. Indicadores ODS compromiso país calculados		● 94	● 94	● 94	Coordinación Estadística
2.1.06.02. Planes de producción estadística para los Objetivos de Desarrollo Sostenible por Subcomisiones		● 90	● 90	● 90	Coordinación Estadística
2.1.06.03. Diagnóstico de la producción estadística para los ODS		● 63	● 63	● 63	Coordinación Estadística
2.1.06.04. Programa de capacitación para mejorar la calidad de la producción estadística de los ODS		● 41	● 41	● 41	Coordinación Estadística
2.1.06.05. Diseño/rediseño nuevas fuentes de información procedentes de Registros Administrativos (RRAA) para el seguimiento de los ODS		● 0	● 0	● 0	Coordinación Estadística
2.1.06.06. Sistema de encuestas para la producción estadística de los ODS		● 0	● 0	● 0	Coordinación Estadística
2.1.07. Programa Acelerado de Datos (PAD) actualizado		● 62	● 62	● 62	Coordinación Estadística
2.1.07.01. Operaciones estadísticas del SEN documentadas bajo el estándar de documentación internacional DDI		● 60	● 60	● 60	Coordinación Estadística
2.1.07.02. Operaciones estadísticas del SEN actualizadas bajo el estándar de documentación internacional DDI		● 63	● 63	● 63	Coordinación Estadística
2.1.08. Inventario de Operaciones estadísticas (IOE) actualizado		● 60	● 60	● 60	Coordinación Estadística

2.1.08.01. Inventario de Operaciones Estadísticas (IOE) del Sector Medio Ambiente	74	74	●
2.1.08.02. Inventario de Operaciones Estadísticas (IOE) del Sector Salud	0	0	●
2.1.08.03. Inventario de Operaciones Estadísticas (IOE) del Sector Agropecuario	0	0	●
2.1.08.04. Inventario de Operaciones Estadísticas (IOE) del Sector Educación	75	75	●
2.1.08.05. Inventario de Operaciones Estadísticas (IOE) del Sector TIC	63	63	●
2.1.08.05. Inventario de Operaciones Estadísticas (IOE) del Sector TIC	88	88	●
2.1.08.07. Inventario de Operaciones Estadísticas (IOE) del Sector Migración	75	75	●
2.1.08.08. Inventario de Operaciones Estadísticas (IOE) del Sector Económico	91	91	●
2.1.08.09. Inventario de Operaciones Estadísticas (IOE) del Sector Riesgos y desastres	75	75	●
2.2.01 Marco normativo de la producción estadística del SEN diseñado y puesto en ejecución	33	37	●
2.2.01.01. Diseño metodológico y conceptual del Marco Normativo de la Producción Estadística Nacional	60	70	●
2.2.01.02. Metodología estadística del informe de áreas protegidas	0	0	●
2.2.01.03. Metodología estadística del Informe de producción de Agua	0	0	●
2.2.01.04. Implementación de los Clasificadores Internacionales CINE y CIUO y adopción e implementación del clasificador CII-REV.4	71	76	●
2.2.02. Tu Municipio en Cifras actualizado	81	81	●
2.2.02.01. Elaboración del contenido de Tu Municipio en Cifras	81	81	●
2.2.03. Indicadores con perspectiva territorial calculados y medidos	65	65	●
2.2.03.01. Sistema de Información Estadística Territorial (SIET Web)	30	30	●
2.2.03.02. Acopio de los registros vitales	0	0	●
2.2.03.03. Estadísticas de gestión de las Oficinas Territoriales	100	100	●
2.3.01 Documentación de los procesos de aseguramiento de la calidad de la producción estadística del SEN compilada	70	70	●
2.3.01.01. Documentación del proceso de producción estadística del PAD	70	70	●
2.3.02 Plan metodológico para el diseño cartográfico elaborado e implementado	100	100	●
2.3.02.01. Documentación de procesos para el diseño cartográfico levantada.	100	100	●
2.4.01 Modelos de estructuras organizativas de las unidades institucionales de estadísticas implementados	100	100	●
2.4.01.01. Modelos de estructuras organizativas de las unidades institucionales de estadísticas del SEN validado	100	100	●
2.5.01 Planes Sectoriales de Producción Estadística en las provincias implementados	0	0	●
2.5.01.01. Generación de capacidades en las Oficinas Territoriales	0	0	●
2.5.01.02. Implementación de los planes sectoriales según priorización	0	0	●
2.5.02 Procesos continuos de socialización y consulta con el SEN realizados	64	64	●
2.5.02.01. Seguimiento al proceso de fortalecimiento del SEN	64	64	●

2.5.03 Programa de pasantías en temas de coordinación y articulación del Sistema Estadístico Nacional diseñado y ejecutado	● 0	● 0	● 0	Coordinación Estadística
2.5.03.01. Plan de pasantías del marco normativo y de la calidad de la producción estadística de RRAA formulado e implementado	● 0	● 0	● 0	Coordinación Estadística
2.5.04 Planes de trabajo diseñados e implementados como resultado de los convenios y acuerdos firmados en el marco del SEN	● 73	● 78	● 78	Coordinación Estadística
2.5.04.01. Convenio ONE-DIGEPED implementado	● 93	● 93	● 93	Coordinación Estadística
2.5.04.02. Convenio ONE-BNPHU implementado	● 93	● 93	● 93	Coordinación Estadística
2.5.04.03. Convenio ONE-SNS implementado	● 68	● 68	● 68	Coordinación Estadística
2.5.04.04. Convenio ONE-LMD implementado	● 80	● 80	● 80	Coordinación Estadística
2.5.04.05. Convenio ONE- (CNCCMDL) implementado	● 50	● 80	● 80	Coordinación Estadística
2.5.04.06. Convenio ONE-Ministerio de Medio Ambiente y Recursos Naturales implementado	● 50	● 50	● 50	Coordinación Estadística
2.5.04.07. Convenio ONE-PROCOMPETENCIA implementado	● 63	● 63	● 63	Coordinación Estadística
2.5.04.08. Convenio ONE-INM implementado	● 93	● 93	● 93	Coordinación Estadística
2.5.05 Estructura de metadatos cartográficos articuladas y en funcionamiento	● 90	● 90	● 90	Cartografía
2.5.05.01. Documentación de procesos para la elaboración de los metadatos levantada	● 90	● 90	● 90	Cartografía
3.1.01. X Censo Nacional de Población y Vivienda 2020 realizado (fase de planificación y diseño, fase de levantamiento, fase de procesamiento y fase de difusión)	● 84	● 84	● 84	Censos
3.1.01.01. Fase de planificación y diseño	● 84	● 84	● 84	Censos
3.1.02. VIII Censo Nacional Agropecuario realizado (fases de planificación, diseño, levantamiento y difusión)	● 100	● 100	● 100	Censos
3.1.02.01. Fase de Planificación y Diseño	● 100	● 100	● 100	Censos
3.1.03 Sistema de encuestas de hogares fortalecido	● 100	● 100	● 99	Encuestas
3.1.03.01. Encuesta Nacional de Hogares de Propósitos Múltiples-2018	● 100	● 100	● 100	Encuestas
3.1.03.01. Encuesta Nacional de Hogares de Propósitos Múltiples-2018	● 0	● 0	● 0	Encuestas
3.1.03.03. Encuesta de Violencia de Género-2018	● 99	● 97	● 97	Encuestas
3.1.04 Resultados de la ENHOGAR-2017 publicados	● 100	● 100	● 100	Encuestas
3.1.04.01. Encuesta Nacional de Hogares de Propósitos Múltiples-2017	● 100	● 100	● 100	Encuestas
3.1.04.02. Resultados de la Encuesta Municipal de Alfabetización (EMA)-2017	● 100	● 100	● 100	Encuestas
3.1.05 Sistema de Encuestas Agropecuarias diseñado e implementado	● 100	● 100	● 100	Encuestas
3.1.05.01. Resultados de la Encuesta Experimental Agropecuaria (EEA)-2017 publicados	● 100	● 100	● 100	Encuestas
3.1.06 Sistema de Índices Económicos integrado y fortalecido	● 91	● 82	● 82	Encuestas
3.1.06.01. Índice de Precios del Productor (IPP)	● 81	● 81	● 81	Económicas
3.1.06.02. Índice de Costos Directos de la Construcción de Viviendas (ICDV)	● 100	● 82	● 82	Económicas
3.1.07 Metodologías de estadísticas económicas elaboradas y/o actualizadas	● 83	● 62	● 62	Económicas
3.1.07.01. Diseño metodológico y análisis del Índice de Precios del Productor- IPP	● 100	● 100	● 100	Económicas

3.1.07.02. Diseño metodológico y análisis del Índice de Costos Directos de la Construcción de Viviendas -ICDV	●	0	●	18	Económicas
3.1.07.03. Diseño metodológico del Estudio de Oferta de Edificaciones- EOE	●	80	●	80	Económicas
3.1.07.04. Diseño metodológico Índice de Precios de Comercio Exterior IPCE	●	18	●	18	Económicas
3.1.07.05. Diseño metodológico Índice de Precios de Vivienda Nueva- IPVN	●	0	●	5	Económicas
3.1.07.06. Compendio de Estadísticas Coyunturales	●	72	●	57	Económicas
3.1.07.07. Diseño metodológico y análisis de datos del Directorio de Empresas y Establecimientos (DEE)	●	100	●	72	Económicas
3.1.07.08. Medición de las micro-finanzas de Fundación Reservas elaborado	●	100	●	100	Económicas
3.1.07.09. Diseño metodológico y análisis de la Encuesta Nacional de Actividad Económica (ENAE)	●	100	●	98	Económicas
3.1.07.10. Medición oficial de la pobreza monetaria en República Dominicana	●	89	●	89	Económicas
3.1.07.11. Perfil de las empresas exportadoras e importadoras 2015 y 2016	●	89	●	41	Económicas
3.1.08 Estudios económicos coyunturales actualizados, mejorados y ampliados	●	100	●	93	Económicas
3.1.08.01. Estudio de Oferta de Edificaciones	●	100	●	93	Económicas
3.1.09. Encuesta de Infraestructura Económica levantada y difundida	●	100	●	88	Económicas
3.1.09.01. Levantamiento de la Encuesta Nacional de Actividad Económica ENAE-2018	●	100	●	76	Económicas
3.1.09.02. Levantamiento de la Encuesta Nacional de Actividad Económica ENAE-2017	●	100	●	100	Económicas
3.1.10 Directorio de Empresas y Establecimientos (DEE) actualizado, mejorado y ampliado	●	80	●	79	Económicas
3.1.10.01. Levantamiento del Directorio de Empresas y Establecimientos (DEE-2017)	●	80	●	79	Económicas
3.1.11 Sistema de indicadores sociodemográficos, ambientales y culturales fortalecido	●	100	●	78	Económicas
3.1.11.01. Sistema Integrado de Indicadores para el Desarrollo (SINID)	●	100	●	84	Demográficas
3.1.11.02. Sub-sistema Objetivos de Desarrollo del Milenio actualizado	●	100	●	99	Demográficas
3.1.11.03. Sub-sistema de materiales de comunicación y difusión breves de indicadores SINID	●	100	●	50	Demográficas
3.1.12 Anuarios y compendios basados en información de registros administrativos sobre datos sociales, demográficos, judiciales y culturales, elaborados	●	60	●	62	Demográficas
3.1.12.01. Anuarios y compendios del ámbito demográfico	●	29	●	29	Demográficas
3.1.12.02. Anuarios y compendios del ámbito Social	●	34	●	34	Demográficas
3.1.12.03. Anuarios y compendios de seguridad y convivencia	●	38	●	50	Demográficas
3.1.12.04. Solicitudes de usuarios nacionales completadas	●	100	●	100	Demográficas
3.1.12.04. Solicitudes de usuarios nacionales completadas	●	98	●	98	Demográficas
3.2.01 Sistema de información económica a partir de registros administrativos elaborado, actualizado y sistematizado (series e indicadores basados en los RRAA económicos)	●	92	●	90	Económicas
3.2.01.01. Sub-sistema de estadísticas e indicadores de transporte marítimo, aéreo y terrestre 2018 actualizado	●	90	●	100	Económicas
3.2.01.02. Sub-sistema de estadísticas e indicadores de construcción 2018 actualizado	●	100	●	100	Económicas
3.2.01.03. Sub-sistema de estadística e indicadores de Comunicación 2018 actualizado	●	100	●	100	Económicas

3.2.01.04. Sub-sistema de estadísticas e indicadores de Finanzas Públicas Gobierno Central 2018 actualizada	● 100	● 100	● 100	Económicas
3.2.01.05. Sub-sistema de estadísticas e indicadores de finanzas públicas municipales (ayuntamientos) 2018 actualizado	● 100	● 100	● 100	Económicas
3.2.01.06. Sub-sistema de estadísticas e indicadores del mercado asegurador 2018 actualizado	● 100	● 100	● 100	Económicas
3.2.01.07. Sub-sistema de estadísticas e indicadores de bolsa de valores 2018 actualizado	● 100	● 100	● 100	Económicas
3.2.01.08. Sub-sistema de estadísticas e indicadores de intermediarios financieros (Banca) 2018 actualizado	● 100	● 100	● 100	Económicas
3.2.01.09. Sub-sistema de estadísticas e indicadores de Macroeconómicos 2018 actualizado	● 88	● 88	● 88	Económicas
3.2.01.10. Sub-sistema de estadísticas e indicadores de Tasa de Cambio 2018 actualizada	● 100	● 100	● 100	Económicas
3.2.01.11. Sub-sistema de estadísticas e indicadores de deuda externa 2018 actualizada	● 50	● 50	● 63	Económicas
3.2.01.12. Sub-sistema de estadísticas del sector industria 2018 actualizado	● 100	● 100	● 100	Económicas
3.2.01.13. Sub-sistema de estadísticas e indicadores agrícolas y pecuario 2018 actualizado	● 100	● 100	● 100	Económicas
3.2.01.14. Sub-sistema de estadísticas e indicadores de minería 2018 actualizada	● 100	● 100	● 100	Económicas
3.2.01.15. Sub-sistema de estadísticas e indicadores de electricidad 2018 actualizado	● 100	● 100	● 100	Económicas
3.2.01.16. Sub-sistema de estadísticas e indicadores de agua 2018 actualizado	● 100	● 100	● 100	Económicas
3.2.01.17. Sub-sistema de estadísticas e indicadores de consumo de Combustible 2018 actualizado	● 100	● 100	● 100	Económicas
3.2.01.18. Sub-sistema de estadísticas e indicadores de las Zonas Francas 2018 actualizado	● 100	● 100	● 100	Económicas
3.2.01.19. Sub-sistema de estadísticas e indicadores del sector externo (comercio exterior) 2018 actualizado	● 72	● 72	● 72	Económicas
3.2.01.19. Sub-sistema de estadísticas e indicadores del sector externo (comercio exterior) 2018 actualizado	● 50	● 50	● 50	Económicas
3.2.01.21. Estadísticas económicas para las agencias internacionales y usuarios nacionales	● 100	● 100	● 100	Económicas
3.2.01.22. Anuario República Dominicana en Cifras, 2018, mejorado y publicado	● 100	● 100	60	Económicas
3.2.01.23. Anuario de Estadísticas Económicas 2018 publicado	● 57	● 57	● 60	Económicas
3.2.01.24. Anuario de Comercio Exterior 2018 publicado	● 70	● 70	● 63	Económicas
3.2.01.25. Artículos Coyunturales, Depto. Económico	● 100	● 100	● 100	Económicas
3.2.02 Sistema de estadísticas vitales fortalecido	● 43	● 43	● 70	Demográficas
3.2.02.01. Recolección, procesamiento y documentación de las EE. VV.	● 85	● 85	● 85	Demográficas
3.2.02.02. Difusión de las Bases de datos REDATAM de las EE. VV.	● 0	● 0	● 0	Demográficas
3.2.03 Sistema de estadísticas de seguridad y convivencia fortalecido (Muertes accidentales y violentas, delito, victimización)	● 100	● 100	● 100	Demográficas
3.2.03.01. Sub-sistema de estadísticas de muertes accidentales y violentas	● 100	● 100	● 100	Demográficas
3.2.03.02. Sub-sistema de estadísticas de seguridad pública, convivencia, victimización y justicia	● 100	● 100	● 100	Demográficas
3.2.03.03. Difusión de las bases de datos REDATAM de las MAV	● 100	● 100	● 100	Demográficas
3.2.04 Sistema de estadísticas sociales fortalecido	● 94	● 94	● 94	Demográficas

3.2.04.01. Sub-sistema de estadísticas de migración desarrollado	● 80	● 80	● 80	Demográficas
3.2.04.02. Sub-sistema de estadísticas laborales y de seguridad social actualizada	● 88	● 88	● 88	Demográficas
3.2.04.03. Sub-sistema de pobreza, asistencia social y condiciones de vida actualizado	● 100	● 100	● 100	Demográficas
3.2.04.04. Sub-sistema de estadísticas de salud actualizado	● 95	● 95	● 95	Demográficas
3.2.04.05. Sub-sistema de estadísticas de infancia	● 100	● 100	● 100	Demográficas
3.2.04.06. Sub-sistema de estadísticas de educación fortalecido	● 95	● 95	● 95	Demográficas
3.2.04.07. Sub-sistema de estadísticas culturales	● 100	● 100	● 100	Demográficas
3.2.05 Sistema de estadísticas ambientales fortalecido	● 98	● 98	● 98	Demográficas
3.2.05.01. Recolección, procesamiento y documentación de las estadísticas ambientales	● 98	● 98	● 98	Demográficas
3.3.01 Documentos de Análisis Geoespacial diseñados y publicados	● 75	● 75	● 75	Cartografía
3.3.01.01. Elaboración de Atlas	● 75	● 75	● 75	Cartografía
3.4.01 Programa de Promoción de la Cultura Estadística en la República Dominicana definido e implementado	● 100	● 100	● 100	Comunicaciones
3.4.01.01. Programa de promoción de la ONE para fortalecer la cultura estadística	● 100	● 100	● 100	Comunicaciones
3.4.02 Proceso de acceso a la información estadística fortalecido e implementado	● 67	● 67	● 67	Comunicaciones
3.4.02.01. Proceso de acceso a la información estadística fortalecido e implementado	● 67	● 67	● 67	Comunicaciones
3.4.03 Servicios prestados en el CENDOC mejorados	● 100	● 100	● 100	Comunicaciones
3.4.03.01. CENDOC funcionado con estándares de calidad	● 100	● 100	● 100	Comunicaciones
3.4.04 Sistema de evaluación de satisfacción de usuarios fortalecido	● 100	● 100	● 100	Comunicaciones
3.4.04.01. Encuestas de satisfacción aplicadas y resultados disponibles en la Web	● 100	● 100	● 100	Comunicaciones
3.4.05 Plan de Comunicación formulado y ejecutado	● 83	● 83	● 83	Comunicaciones
3.4.05.01. Difusión estadística institucional	● 85	● 85	● 85	Comunicaciones
3.4.05.02. Plan de posicionamiento de contenido en medios digitales formulado e implementado	● 82	● 82	● 82	Comunicaciones
3.4.06. Comunicación interna fortalecida	● 75	● 75	● 75	Comunicaciones
3.4.06.01. Comunicación interna fortalecida	● 75	● 75	● 75	Comunicaciones
3.4.07. Coordinación de eventos fortalecida	● 70	● 70	● 70	Comunicaciones
3.4.07.01. Plan de mejoras para la coordinación de los eventos diseñado e implementado	● 70	● 70	● 70	Comunicaciones
3.5.01 Estudios demográficos orientados a la toma de decisiones elaborados	● 85	● 85	● 85	Comunicaciones
3.5.01.01. Estudio sobre Uso del Tiempo realizado	● 100	● 100	● 100	Investigaciones
3.5.01.02. Estudio “Discapacidad en niños, niñas y adolescentes en la República Dominicana: análisis de situación y respuesta” corregido y publicado	● 70	● 70	● 70	Investigaciones
3.5.02. Metodologías para el fortalecimiento de la producción estadística publicadas	● 100	● 100	● 100	Investigaciones
3.5.02.01. Metodología del cálculo del déficit habitacional diseñado y publicado	● 100	● 100	● 100	Investigaciones
3.5.02.02. Estudio “Medición de los aportes de la mujer en el sector agropecuario” publicado	● 100	● 100	● 100	Investigaciones
3.5.03. Análisis demográficos y poblacionales para difusión masiva publicados	● 78	● 78	● 78	Investigaciones

3.5.03.01. Panoramas Estadísticos publicados	78	78	Investigaciones
3.6.01 Políticas y normas de transversalización del enfoque de género y de visibilización de grupos vulnerables socializadas e implementadas	33	23	Investigaciones
3.6.01.01. Integración política de transversalización del enfoque de género en la producción estadística socializado e implementado	71	71	Investigaciones
3.6.01.02. Socialización de la política a lo interno de la ONE e instituciones priorizadas del SEN realizadas	0	0	Investigaciones
3.6.01.03. Implementación de la política de transversalización en el SEN realizadas	0	0	Investigaciones
3.6.01.04. Diagnóstico del estado actual de la perspectiva de género en la captura, análisis y difusión de los datos estadísticos de la ONE y de sectores priorizados del SEN publicado	40	40	Investigaciones
3.6.01.05. Política de Transversalización del Enfoque de Género en la producción de estadísticas oficiales publicada	20	20	Investigaciones
3.6.01.06. Transversalización del Enfoque de Género en las estadísticas oficiales: política y plan de acción publicados	20	20	Investigaciones
3.6.01.07. Política del lenguaje inclusivo	12	11	Investigaciones
3.6.02 Producción de información con enfoque de género mejorada	71	54	Investigaciones
3.6.02.01. Sistema Nacional de Estadísticas sobre Violencia de Género rediseñado y actualizado	100	64	Investigaciones
3.6.02.02. Sistema de Indicadores de Género (SISGE) actualizado	57	57	Investigaciones
3.6.02.03. Sensibilización para la producción de información estadística con enfoque de género a entidades del SEN realizada	0	0	Investigaciones
3.6.02.04. Socialización del Sistema Nacional de Estadísticas sobre Violencia de Género con entidades del SEN realizada	100	100	Investigaciones
3.6.02.05. Socialización del Sistema de Indicadores de Género (SISGE) realizada	100	100	Investigaciones
3.6.02.06. Socialización del documento "Patrones, tendencias y determinantes de la fecundidad adolescente en República Dominicana" con entidades del SEN y las academia realizada	0	0	Investigaciones
3.6.03. Fortalecimiento del personal técnico en temas de género	100	100	Investigaciones
3.6.03.01. Fortalecimiento del personal técnico en temas de género 2018	100	100	Investigaciones
3.6.04. Sensibilización con enfoque de género implementada	100	100	Investigaciones
3.6.04.01. Conmemoración del Día Internacional de la Mujer realizada	100	100	Investigaciones
3.6.04.02. Conmemoración Día Internacional de la No Violencia contra la Mujer realizada	100	100	Investigaciones
3.7.01 Metodología para las proyecciones de hogares elaborada y aplicada	90	90	Investigaciones
3.7.01.01. Revisión y análisis de los fundamentos metodológicos	100	100	Demográficas
3.7.01.02. Realización de la proyección de hogares	100	100	Demográficas
3.7.01.02. Realización de la proyección de hogares	70	70	Demográficas
4.1.01 Procesos de la ENE sistematizados y automatizados	92	75	Escuela Nacional de Estadística

4.1.01.01. Documentación de procesos de la ENE revisada y aprobada.	67	67	Escuela Nacional de Estadística
4.1.01.02. Propuesta de Indicadores de gestión académica realizada	100	100	Escuela Nacional de Estadística
4.1.01.03. Criterios del sistema informático para la gestión académica definidos	100	100	Escuela Nacional de Estadística
4.1.01.04. Automatización de los procesos de gestión académica	100	33	Escuela Nacional de Estadística
4.1.02 Manual de Reglamentos de Gestión Académica documentados y aprobados	100	100	Escuela Nacional de Estadística
4.1.02.01. Reglamentos para la gestión académica de la ENE documentados	100	100	Escuela Nacional de Estadística
4.1.03 Identidad de la ENE redefinida y aprobada según su fundamento filosófico	90	45	Escuela Nacional de Estadística
4.1.03.01. Fundamentos filosóficos de la ENE redefinidos	0	0	Escuela Nacional de Estadística
4.1.03.02. Línea gráfica de la ENE diseñada	90	90	Escuela Nacional de Estadística
4.1.04 Rediseño de la estructura organizacional y de funciones de la ENE implementado	93	93	Escuela Nacional de Estadística
4.1.04.01. Estructura organizacional revisada y aprobada	93	93	Escuela Nacional de Estadística
4.1.05 Servicio de formación en línea estructurado y mejorado	0	17	Escuela Nacional de Estadística
4.1.05.01. Criterios del funcionamiento de la plataforma virtual definidos	0	0	Escuela Nacional de Estadística
4.1.05.02. Versión actualizada de la plataforma ENE Virtual desplegada	0	0	Escuela Nacional de Estadística
4.1.05.03. Capacidades del personal en el manejo y administración de la plataforma Moodle fortalecidas	0	50	Escuela Nacional de Estadística
4.1.06 Programa de certificación de docentes de la ENE realizado	100	67	Escuela Nacional de Estadística
4.1.06.01. Programa de certificación para docentes de la ENE diseñado	100	67	Escuela Nacional de Estadística
4.2.01 Diagnóstico de necesidades y demandas de capacitación estadística realizado	97	97	Escuela Nacional de Estadística
4.2.01.01. Diagnóstico de detección de necesidades de capacitación estadística aplicada a la ONE realizado	100	100	Escuela Nacional de Estadística

4.2.01.02. Metodología de detección de necesidades de capacitación estadística aplicada a la ONE realizado	● 90	● 90	Escuela Nacional de Estadística
4.2.01.03. Alianzas con entidades educativas establecidas	● 100	● 100	Escuela Nacional de Estadística
4.2.02 Oferta académica de la ENE actualizada e implementada según demandas y necesidades	● 83	● 83	Escuela Nacional de Estadística
4.2.02.01. Oferta académica de la ENE actualizada	● 50	● 50	Escuela Nacional de Estadística
4.2.02.02. Programas académicos avalados	● 80	● 80	Escuela Nacional de Estadística
4.2.02.03. Plan de Capacitación Estadística 2018 ejecutado	● 100	● 100	Escuela Nacional de Estadística
4.2.02.04. Expedientes para la evaluación de la Carta Compromiso al Ciudadano del servicio "Capacitación Especializada" completados	● 100	● 100	Escuela Nacional de Estadística
4.3.01 Programa de formación para el fomento de la cultura estadística diseñado e implementado	● 93	● 70	Escuela Nacional de Estadística
4.3.01.01. Material educativo para el fomento de la cultura estadística diseñado	● 0	● 0	Escuela Nacional de Estadística
4.3.01.02. Plan de actividades formativas dirigida a la academia coordinadas	● 90	● 90	Escuela Nacional de Estadística
4.3.01.03. Metodología de evaluación de reacción de las actividades formativas dirigidas a la academia implementada	● 100	● 100	Escuela Nacional de Estadística
4.3.01.04. Plan de actividades formativas dirigida a usuarios(as) clave coordinadas	● 90	● 90	Escuela Nacional de Estadística
4.3.02 Subportal Escolar de Estadística desplegado	● 0	● 0	Escuela Nacional de Estadística
4.3.02.01. Propuesta de estructura pedagógica del subportal escolar de estadística aprobada	● 0	● 0	Escuela Nacional de Estadística
4.3.02.02. Fascículos diseñados según temática	● 0	● 0	Escuela Nacional de Estadística
4.4.01 Red de colaboradores de la ENE establecida	● 74	● 74	Escuela Nacional de Estadística
4.4.01.01. Conformación de la Red de colaboradores de la ENE	● 74	● 74	Escuela Nacional de Estadística

Resultados del Sistema de Metas Presidenciales al 31 de diciembre del 2018.

Institución Categoría Institución

INSTITUCIONES	RESULTADO		SISTEMA DE INDICADORES						
	METAS	OBRAS	SISMAP	ITICGE	NOBACI	CUMPLIMIENTO DE LA LEY 200 04	GESTION PRESUPUESTARIA	CONTRATACIONES PÚBLICAS	TRANSPARENCIA GUBERNAMENTAL
OFICINA NACIONAL DE ESTADÍSTICA	NO EVALUADO	NO EVALUADO	66%	96%	57%	74%	75%	77%	84%



Oficina Nacional de Estadística

Oficina Nacional de Estadística
Av. México esq. Leopoldo Navarro
Edificio de Oficinas Gubernamentales
Juan Pablo Duarte, pisos 8 y 9
Tel.: 809-682-7777
Correo: info@one.gob.do