

2011

DIRECTORIO DE EMPRESAS Y ESTABLECIMIENTOS



Créditos

Gerencia

Director Nacional de la Oficina Nacional de Estadística: Pablo Tactuk

Gerente de Estadísticas Económicas: Luis Madera Sued

Encargado de la División de Estadísticas Estructurales y de Empresas: Augusto V. de los Santos

Personal técnico

Kelyn Tejada

Marlenny Cabral

Altagracia Pinales

Arnulfo Rodríguez

Biankis Bello

Cynthia Reyes

Dominga Méndez

Enmanuel Madera

Jeancarlo Pimentel

Jennifer Vásquez

Lisbeth Marrero

Marcos Noyola

Matilde Guzmán

Miguel Gómez

Nelly Mercedes

Pamela Alcántara

Rafael Rosario

Siamíramys Villar

Virginia Bello

Yasel Rodríguez

Apoyo institucional

Encargada de Estadísticas Laborales: Katerin Ramírez

Encargado del Departamento de Cartografía: Juan Arias

Encargado de la Gerencia de Tecnología: Danilo Duarte

Encargado de la Gerencia Financiera y Administrativa: Víctor Valdez

Apoyo editorial

Encargada de la Gerencia de Comunicaciones: Sandra Checo

Encargada de Publicaciones: Raysa Hernández

Diagramación: Carmen C. Cabanes

Correctora: Yolanda Soler

Apoyo interinstitucional

Dirección General de Impuestos Internos

Tesorería de la Seguridad Social

Consejo Nacional de Zonas Francas de Exportación

Ministerio de Educación

Ministerio de Industria y Comercio

Ficha técnica

Nombre de Publicación	Directorio de Empresas y Establecimientos 2011
Objetivo general del producto	Ofrecer un informe de la distribución del universo empresarial dominicano, caracterizado por sector económico, tamaño y ubicación geográfica. Esta información resulta valiosa para la implementación y seguimiento de las políticas públicas y toma de decisiones en la economía.
Descripción general del producto	Este informe presenta el conjunto de empresas compiladas a través de registros administrativos, circunscritos al alcance de estas fuentes, con datos verificados, actualizados y validados durante el período comprendido entre marzo y agosto del 2011. Las empresas se clasifican por su principal actividad económica, tamaño en función de intervalos de población ocupada y ubicación geográfica.
Año de inicio del producto estadístico	2009
Publicación de la metodología	Sí
Tipo de levantamiento	Aprovechamiento de registros administrativos, verificación mediante entrevista telefónica con las empresas.
Periodicidad del levantamiento de la información	Anual
Cobertura geográfica	Nacional
Fuentes de información	Registros administrativos de instituciones públicas y privadas, y las propias empresas.
Fecha de la publicación	Febrero del 2012
Medios de difusión de las publicaciones	Publicación impresa, digital y en línea a través de la página web de la ONE.
Datos del contacto	Director de la Oficina Nacional de Estadística: Pablo Tactuk Tel. 809-682-7777 ext. 277 Correo: pablo.tactuk@one.gob.do Gerente de Estadísticas Económicas: Luis Madera Sued Tel. 809-682-7777 ext. 234 Correo: luis.madera@one.gov.do Encargado de la División de Estadísticas Estructurales y de Empresas: Augusto V. de los Santos Tel. 809-682-7777 ext. 248 Correo: augusto.delossantos@one.gob.do
Unidad encargada	Gerencia de Estadísticas Económicas

Presentación	9
1 Marco conceptual y metodológico	11
1.1 Antecedentes	11
1.2 Definición y objetivos	13
1.3 Usos	14
1.4 Aspectos metodológicos	15
1.5 Cobertura por actividad económica	19
1.6 Definiciones y variables incluidas	20
1.7 Actividad económica y actividad auxiliar	22
1.8 La responsabilidad de la Oficina Nacional de Estadística	28
1.9 Proyecto BID: Bienes Públicos Regionales	29
1.10 Certificación ISO 27000	30
2 Resultados	31
2.1 Empresas	31
2.1.1 Actividad económica de las empresas	31
2.1.2 Actividad de empresas: Sector industrial	32
2.1.3 Tamaño de las empresas	33
2.1.4 Distribución geográfica de las empresas	34
2.1.5 Zonas Francas	35
2.2 Establecimientos	38
2.2.1 Actividad económica de los establecimientos	38
2.2.2 Actividad de los establecimientos: Sector industrial	39
2.2.3 Distribución geográfica de los establecimientos	40
3 Resultados Generales	42
Cuadro 1	Distribución de empresas registradas según sección y división de actividad económica al año 2011, según CIU Rev. 4
Cuadro 2	Distribución de establecimientos registrados según sección y división de actividad económica al año 2011, según CIU Rev. 4

Índice

- Cuadro 3** Distribución de empresas registradas según provincia al año 2011
- Cuadro 4** Distribución de establecimientos registrados según provincia al año 2011
- Cuadro 5** Empresas registradas por rango de ocupados según sección y división de actividad económica al año 2011, según CIU Rev. 4
- Cuadro 6** Total de establecimientos registrados por rango de ocupados según sección y división de actividad económica al año 2011, según CIU Rev. 4
- Cuadro 7** Total de empresas registradas por provincia, según sección y división de actividad económica al año 2011
Según CIU Rev. 4
- Cuadro 8** Total de empresas registradas por rango de ocupación, según Provincia al año 2011
- Cuadro 9** Total de establecimientos registrados por rango de ocupados, según Provincia al año 2011
- Cuadro 10** Total de empresas registradas en industrias manufactureras por rango de ocupación, según división de actividad económica al año 2011. Según CIU Rev. 4
- Cuadro 11** Total de establecimientos registrados en industria manufacturera por rango de ocupación según división y grupo de actividad económica al año 2011.
Según CIU 3
- Cuadro 12** Total de empresas de Zona Franca registradas según sección, división y grupo de actividad económica en la República Dominicana al 2011. Según CIU 4
- Cuadro 13** Distribución de empresas de Zona Franca registradas según provincia al año 2011
- Cuadro 14** Distribución de empresas y establecimientos de Zonas Francas registradas según tramos de cantidad de ocupados al año 2011

Anexos		77
Anexo 1	Clasificación Internacional Industrial Uniforme, tercera revisión (CIU. 3)	
Anexo 2	Clasificación Internacional Industrial Uniforme, cuarta revisión (CIU. 4)	
Anexo 3	División territorial hasta el nivel de municipios año 2009	
Anexo 4	Guía de validación, clasificación y codificación de actividad económica	
Anexo 5	Procedimiento para la entrevista telefónica	
Anexo 6	Procedimiento para la captura de datos	
Anexo 7	Procedimiento para la obtención del marco maestro	
Base de datos		
Base 1	Directorio de Empresas registradas al año 2011	
Base 2	Directorio de Establecimientos registrados al año 2011	
Base 3	Directorio de Empresas de Zonas Francas registradas al año 2011	

Presentación

La Oficina Nacional de Estadística (ONE), entidad rectora del Sistema Estadístico Nacional, se complace en presentar a la ciudadanía la tercera versión del Directorio de Empresas y Establecimientos Económicos (DEE-2011).

El DEE es una publicación que presenta el conjunto de unidades económicas del territorio dominicano, compiladas a través de registros administrativos, con datos verificados, actualizados y validados durante el período marzo-agosto del 2011.

El DEE tiene por finalidad informar al lector sobre cómo están distribuidas las empresas y los establecimientos a nivel nacional, caracterizadas por el sector económico al que pertenecen, el tamaño, la ubicación geográfica, la nacionalidad del capital, el tipo de sociedad y las actividades de importación o exportación que realizan, información necesaria para la aplicación y seguimiento de políticas públicas, y para la correcta toma de decisiones económicas.

En esta ocasión la cobertura de empresa posee un aumento de un 5%, mientras que a nivel de establecimientos el aumento es de un 6% aproximadamente, demostrando con esto una mejora en la captura de los datos, tanto a nivel de empresas como de establecimientos.

Al igual que el año pasado, en esta versión se encuentra el análisis de las empresas de Zonas Francas, así como la clasificación económica en la Clasificación Internacional Industrial Uniforme (CIIU), tanto en su tercera como en su cuarta revisión.

En cuanto a la estructura del reporte, en la primera parte se encuentran los antecedentes según las experiencias obtenidas nacional e internacionalmente, con relación a la elaboración de directorios de empresas. Asimismo, se presentan las explicaciones conceptuales de las variables capturadas en esta edición, al igual que los aspectos metodológicos que se consideraron para la obtención de los datos que se presentan en esta publicación.

La segunda parte del documento presenta los resultados de las principales variables medidas en el directorio, con un análisis descriptivo de los resultados obtenidos. Las variables consideradas son las siguientes: ubicación geográfica, actividad económica, tamaño y localización, de las empresas y establecimientos capturados.

Presentación

Al igual que en ocasiones anteriores, se presentan las bases de datos en un CD, de manera que pueda facilitar la consulta, para la obtención de informaciones más específicas, a los diversos usuarios de la información, tanto del Sistema Estadístico Nacional, como de la población en general.

Esta versión 2011, del Directorio de Empresas y Establecimientos Económicos, es un esfuerzo más que realiza la Oficina Nacional de Estadística por seguir ofertando a la población información estadística actualizada y coherente.

Licenciado Pablo Tactuk
Director Nacional

1 Marco conceptual y metodológico

1.1 Antecedentes

La historia de los directorios de empresas para fines estadísticos no data de mucho tiempo. Los países económicamente más desarrollados, por la necesidad de información económica y el costo de obtención de la misma mediante encuestas o censos económicos, han trazado el camino en esta materia del quehacer estadístico, encontrando en ella una herramienta eficiente en el uso de los recursos a la vez que proveen información estadística de calidad. Es así como Estados Unidos, Canadá y los países de la Unión Europea vienen avanzando desde la década de los ochenta en la creación de este tipo de registros.

Países como Australia, Holanda, Nueva Zelanda, Canadá, Portugal, Finlandia, España y Suecia, coinciden en poseer directorios que son actualizados anualmente o con periodicidad menor. Todos se nutren, principalmente, de la información de la agencia nacional tributaria de cada país y, por otra parte, se retroalimentan de las informaciones procedentes de otras fuentes, como las encuestas económicas. Se observa, además, una tendencia a prescindir de herramientas más caras, como las encuestas y censos, y sustentar la producción de estadísticas en el aprovechamiento de registros administrativos.

EUROSTAT, oficina estadística de la Unión Europea, traza pautas supranacionales que dan carácter de obligatoriedad al mantenimiento de los directorios de empresas con fines estadísticos en los estados miembros. Esta institución, junto a la Organización para la Cooperación y el Desarrollo Económico (OCDE), posee los documentos metodológicos de referencia para los países que comienzan en estas actividades.

Por otra parte, los organismos internacionales entendidos en la materia, reunidos en el grupo de Wiesbaden¹, vienen tratando temas que van desde examinar los efectos de la globalización, especialmente las empresas multinacionales, en la gestión de los registros de actividades empresariales, pasando por el uso de “Análisis Descriptivos” para identificar las unidades estadísticas dentro de grupos de empresas, hasta los adelantos técnicos más recientes. Se trata, además, la necesidad de cooperación con las fuentes proveedoras de datos y los usuarios para la mejora de cobertura y calidad de los registros; así como la

¹ El “Grupo de Wiesbaden sobre registros de actividades empresariales” reúne a los organismos internacionales y países en un foro para el intercambio de opiniones y experiencias y la realización de experimentos conjuntos sobre la implementación, mantenimiento y utilización de registros de actividad económica para la producción de estadísticas empresariales.

posibilidad de aumentar la cobertura de los registros incluyendo la agricultura, instituciones públicas y entidades sin fines de lucro. Otro tema importante en el grupo es el de los sistemas de registros de actividades empresariales en los países en desarrollo: sus prácticas y dificultades².

En América Latina la historia es todavía más reciente. Una encuesta realizada por la Comisión Económica para América Latina y El Caribe (CEPAL) sobre la situación de los registros de empresas en los países latinoamericanos revela, entre otras cosas, que no todos los países de la región, independientemente del tamaño de su economía, poseen directorios de empresas actualizados. El estudio muestra que, entre los países que actualizan anualmente su directorio, Brasil posee el registro más antiguo, que data de 1994. Por otra parte, identifica una carencia de normas metodológicas establecidas y estandarizadas para la construcción de los registros; cada país ha procedido en función de su realidad particular.

En el contexto nacional, hasta el 2009, no existían precedentes de herramientas estadísticas con el alcance geográfico y por actividad económica y la condición de actualización periódica que posee el Directorio de Empresas. Sin embargo, se encuentran iniciativas tales como el Directorio Industrial de la República Dominicana³, elaborado por la ONE en el 1998, el cual se limitaba a las empresas productoras y transformadoras de bienes, dejando de lado las unidades de compra y venta y al sector servicios.

En el 2004, el Banco Central publicó un Directorio Industrial⁴, el cual carecía de los mismos datos que el anterior, pero que, además, se limitaba solo a las informaciones básicas de nombre, ubicación y teléfono; omitiendo así informaciones tan importantes como el tamaño de la empresa y el número de empleados, informaciones de gran valor y utilidad para nuestro sistema. Esta misma institución había publicado en el 2002 un directorio de alojamientos turísticos⁵.

Existen otras instituciones públicas que, por la naturaleza de sus funciones y la carencia de registros oficiales, tuvieron la necesidad de poseer registros internos de establecimientos. La falta de coordinación entre estas instituciones y la diferencia en los usos de las bases de datos creadas trae como consecuencia

² "Informe del Grupo de Wiesbaden sobre registros de actividades empresariales". Naciones Unidas. Consejo Económico y Social. 2 de diciembre de 2010.

³ Oficina Nacional de Estadística. Centro de Documentación.

⁴ www.bancentral.gov.do/publicaciones_economicas.asp/directorio_industrial/pdf.

⁵ www.bancentral.gov.do/publicaciones_economicas.asp/directorio_alojamientos_turisticos/pdf.

que estas abarquen pocos aspectos de las empresas y que no exista una clasificación uniforme por actividad económica, lo cual redundaría en la imposibilidad de integración y comparación de estos directorios.

En el 2009, la Oficina Nacional de Estadística publica la primera versión del Directorio de Empresas, herramienta para fines estadísticos, de alcance nacional, clasificado con la Clasificación Internacional Industrial Uniforme (CIIU), en su tercera versión y con la vocación de ser actualizable en el tiempo. Esa publicación se convierte en pionera, a nivel nacional, como marco para la elaboración de encuestas y estadísticas del sector empresarial. De hecho, funcionó como marco muestral para la elaboración de la primera Encuesta Nacional de Actividad Económica (ENAE)⁶.

Para el año 2010, la ONE actualizó el DEE con información levantada durante la primera mitad de ese año y clasificó a las empresas por la CIIU rev. 3 y rev. 4, lo que hace de esta versión más actualizada y flexible que la anterior. En esa ocasión se incluyó, además, información a nivel de establecimientos y aumentó considerablemente la cantidad de empresas registradas.

1.2 Definición y objetivos

El Directorio de Empresas y Establecimientos es un registro con fines estadísticos de las unidades económicas de propiedad pública o privada, con personalidad jurídica propia o sin ella, establecidas en el territorio dominicano que, en el período de referencia, realizaron algún tipo de actividad económica, caracterizadas mediante variables de identificación, localización, actividad y empleo.

Este directorio representa el universo de empresas y establecimientos económicos determinado a través del procesamiento de fuentes primarias. Las características para estas se consiguen de fuentes secundarias externas y a través de la misma unidad de estudio, teniendo en cuenta las restricciones de las fuentes de información, disponibilidad, oportunidad, compatibilidad y costo en el acceso.

El propósito general de esta herramienta es ofrecer un informe preciso de la composición económica nacional, es decir, de cómo se distribuyen las empresas por tamaño en función de cantidad de ocupados, actividad económica principal y ubicación geográfica.

⁶ <http://enaee.one.gob.do/index.php>

1.3 Usos

El Directorio de Empresas es un consolidado único y formal, y un instrumento fundamental para la generación de muestras y factores de expansión en el proceso de producción de encuestas, para el levantamiento de censos económicos, para la realización de estudios sobre la dinámica demográfica de las empresas y para generar estudios de la evolución del empleo y sus características y líneas base para los estudios de seguimiento y evaluación de impacto de las políticas públicas. De la misma forma apoya la elaboración de las Cuentas Nacionales, entre otros ámbitos.

Elaboración de muestras

El directorio, al proveer información actualizada de las empresas, su ubicación, actividad económica y alguna medida de su tamaño, entre otras variables relevantes respecto de las empresas activas, facilita el proceso de elaboración de muestras de calidad, constituyéndose en un estándar para este ejercicio, pues permite afirmar que las muestras obtenidas para dos encuestas diferentes en el mismo período se han basado en un mismo conjunto de datos, aumentando la comparabilidad, consistencia y homogeneidad de los resultados en un mismo período y entre períodos. Además, evita el envejecimiento de los marcos, cuando estos contienen un número reducido de empresas o establecimientos.

El Directorio de Empresas ha servido como marco maestro, para elaborar las muestras de las dos versiones de la Encuesta Nacional de Actividad Económica, la primera llevada a cabo por la ONE, entre 2009 y 2010, y la segunda, la cual inició en agosto del 2011, y actualmente se encuentra en levantamiento.

Realización de estudios

Disponer en forma permanente de una base de datos, que además de ser utilizada para las encuestas económicas, constituya una referencia por su completitud, nivel de actualización y metodologías informadas de su gestión, generando confianza en los resultados de los estudios que con base en ella se realicen. Por esto, es de gran apoyo para las autoridades económicas que requieren evaluar políticas públicas.

Desarrollo de indicadores económicos

El directorio provee una plataforma de bajo costo que garantiza una misma metodología de recolección y procesamiento a través del tiempo. A la vez, permite la producción de información precisa en varios momentos de una misma

población, que por demás es dinámica. Estos elementos resultan indispensables para el mantenimiento de indicadores con calidad.

Elaboración de Cuentas Nacionales

Disponer de las empresas organizadas por sector productivo y tamaño, junto con otras variables de identificación, como lo es el Sector Institucional, facilita la elaboración de las Cuentas Nacionales. Por tanto, un directorio ayuda a precisar los puntos, por ejemplo, para un año base, ya que permite conocer los sectores que han evolucionado con mayor dinamismo, que se han contraído o crecido. Si el directorio cuenta con los establecimientos y con ubicación física confiable, da una dimensión regional de la economía; permite, además, enfocar los análisis en las grandes empresas y darles seguimiento.

Demografía de empresas

Entre los resultados periódicos que es posible obtener, se pueden mencionar reportes básicos que informan de la composición de la economía, es decir, cómo se distribuyen las empresas y sus resultados por sector, zona geográfica y tamaño. Estos resultados son de gran utilidad para orientar y evaluar políticas públicas dirigidas a un segmento específico, pues entregan una línea base a partir de la cual se pueda medir resultados. Mediante la identificación y definición de los eventos que afectan a las empresas en su ciclo de vida, creación, desaparición y reactivación, es posible abordar estudios de demografía de empresas.

Informaciones a la medida

La División de Estadísticas Estructurales y de Empresas de la ONE recibe, constantemente, solicitudes de información sobre el universo empresarial en general, y sobre demarcaciones o actividades económicas, en particular, provenientes de empresarios, inversionistas, instituciones públicas, organismos internacionales, estudiantes, entre otros actores de la sociedad civil. El DEE permite satisfacer estas peticiones que en el pasado no podían ser contestadas.

1.4 Aspectos metodológicos

Una de las cualidades que debe tener el Directorio de Empresas es la comparabilidad intertemporal, que permita, a través de su comparación, analizar la evolución del sector empresarial en general y de los sectores económicos, en particular. En tal sentido, la metodología con la que se construyó el presente Directorio, parte del mismo marco que la versión del 2010 y replica o mejora los procedimientos realizados en esa pasada versión.

Obtención Marco Maestro

La construcción de este directorio se basó en el aprovechamiento y adecuación, para fines estadísticos de registros administrativos de instituciones que, por la naturaleza de sus funciones, contaban con bases de datos de empresas o establecimientos, caracterizados por, al menos, una variable de identificación⁷.

Al igual que en las ediciones anteriores, en la primera etapa del proyecto se investigó sobre las posibles fuentes de datos para su elaboración y se recopiló información de las entidades que, por la naturaleza de sus funciones, podían tener registros de empresas.

Con base en estos hallazgos se obtuvo el diagnóstico sobre fuentes primarias y fuentes secundarias. Las fuentes primarias las conforman las instituciones de administración pública a las cuales las empresas estaban obligadas a reportar su estado de actividad. Por otro lado, las secundarias son entidades, públicas o privadas, que poseen registros administrativos de conjuntos específicos de empresas que compartían el mismo valor para alguna de las variables relevantes para el directorio, esto es, empresas de una misma demarcación geográfica, sector económico o similar tamaño de población ocupada.

Después de un proceso de negociación y establecimiento de reglas de intercambio, uso y difusión de la información, las bases de datos de estas instituciones se sometieron a la evaluación de calidad de información, mediante procesos informáticos y estadísticos de validación, que condiciona su implementación a la base de datos del Directorio de Empresas.

Cabe destacar que ninguna de las fuentes investigadas contenía todas las variables requeridas por los objetivos del Directorio, pero cada una tenía una necesaria para su consecución. Ante esta situación, se hicieron diversas fusiones de archivos, cruzando informaciones de los registros coincidentes.

Por otra parte, entre las fuentes a las que se tuvo acceso no existía homogeneidad en los formatos, ni en la forma de presentación. Además, algunas fuentes no contenían una variable pivote comparable con las demás para permitir su consolidación en una base única. En estos casos se procedió a hacer cruces manuales y, en otros, a obviar la fuente.

⁷ Ver anexo: Procedimiento para la obtención del Marco Maestro.

Captura de datos

Las empresas contenidas en por lo menos una de las fuentes, pasaban a ser verificados sus datos mediante el acercamiento directo con la empresa misma. De acuerdo a un análisis comparativo de costo beneficio y dada la experiencia de los directorios anteriores se determinó que la forma de recolección más eficiente debía ser la entrevista telefónica⁸ o, en su defecto, el envío de un instrumento de recolección de datos por correo electrónico.

Las empresas cuyas informaciones satisfacían los requerimientos de verificación continuaban al proceso de validación geográfica y de tamaño, y a la validación y codificación por clase de actividad económica principal. Superada esta etapa, eran convertidas y adecuadas al formato de base de datos del directorio. Las empresas cuyos datos quedaban trancos en la verificación volvían a la lista de llamadas pendientes y se les trabajaba hasta que los requerimientos eran satisfechos para ser incluidas en el directorio.

Para esta versión del directorio se contó con el mismo núcleo de verificadores y analistas que ya habían sido capacitados en las versiones anteriores, aprovechando las experiencias anteriormente obtenidas por estos. Asimismo, fueron entrenados un grupo adicional de analistas, de manera que pueda actualizarse la mayor cantidad de empresas.

Los miembros de este equipo contactaban una cantidad encomendada de empresas. Mediante esta entrevista se verificaban los datos de identificación (nombre legal, nombre comercial y forma jurídica), localización (dirección postal y números de contacto), actividad económica, tamaño (cantidad de ocupados), nacionalidad del capital y actividad de exportación o importación, además de variables que caractericen los posibles establecimientos que las empresas puedan poseer.

Al igual que la versión anterior, en esta ocasión se destaca el importante aporte a la eficientización y rapidez del levantamiento que realizó las mejoras del módulo de captura de datos del aplicativo informático, desarrollado a medida para la gestión del Directorio, por el Área de Tecnología de Información de la ONE.

⁸ Ver anexo: Procedimiento para la entrevista telefónica.

Validación y clasificación de datos

El levantamiento de información del Directorio de Empresas y Establecimientos incluye datos de contacto, identificación y segmentación de las unidades investigadas. Estos datos, en general, son validados mediante herramientas informáticas y estadísticas para asegurar que los valores indicados en cada característica se encuentren dentro del rango esperado o con las condiciones necesarias para cada caso⁹.

De manera particular, los datos de ubicación geográfica y actividad económica, son clasificados de acuerdo a los catálogos de pauta oficiales.

- Validación y clasificación de la ubicación geográfica

Dentro del módulo de captura de datos, las empresas pasaban por la validación instantánea de las características de ubicación geográfica mediante un sistema de catálogos que aseguraba la jerarquía de las entidades geográficas. Así, las empresas marcadas en una provincia, solo podían ser ubicadas en los municipios de esa demarcación, lo mismo para las demás entidades, hasta llegar al sub-barrio, en las zonas urbanas o parajes, en la rural.

- Validación y clasificación de la actividad económica

Un equipo de clasificadores verificaba las descripciones de la actividad económica, determinando si las mismas contaban con los elementos necesarios para la clasificación de la unidad en alguna de las clases de actividad económica de la Clasificación Internacional Industrial Uniforme (CIIU).

Para esto era necesario tener información de la actividad que les genera mayor valor agregado, aquella a la que dedican mayor cantidad de personal, o en su defecto, los principales productos que venden. Las empresas que no cumplían con esas condiciones eran devueltas a los analistas para mejorar las descripciones de actividad.

Cuando las empresas contenían los elementos requeridos eran encasilladas en la respectiva clase de actividad, de acuerdo a la CIIU, tanto en la tercera, como en la cuarta revisión. El aplicativo informático desarrollado para el DEE incluyó un módulo

⁹ Ver anexo: Guía de clasificación, validación y codificación de actividad económica.

de clasificación de actividad económica que agilizó y aumentó la eficacia de esta tarea, al permitir, al momento, la validación de la jerarquía, así como la correcta determinación de la clasificación.

Aplicativo informático a la medida del Directorio

La carga, verificación y validación de los datos, así como la elaboración de frecuencias y determinación de estadísticos del Directorio de Empresas 2011, se realizó con el Paquete Estadístico para las Ciencias Sociales (SPSS, por sus siglas en inglés). Mientras, la gestión y mantenimiento de la base de datos se realizó en Lenguaje Estructurado de Consulta de Datos (SQL Server).

En la versión 2011 se ha contado con un programa informático, desarrollado a medida del Directorio de Empresas, por la Gerencia de Tecnología de la ONE. Esta aplicación se ha desarrollado en el ambiente de trabajo Oracle.

Este desarrollo permite, en un mismo ambiente informático, cargar la base de datos consolidada que será actualizada, asignar la carga de trabajo a los analistas, capturar los datos mediante las entrevistas a las empresas y, finalmente, hacer consultas y obtener reportes totales o parciales del trabajo de levantamiento de información.

Otra ventaja que ofrece esta aplicación es que facilita la publicación en línea de las bases de datos del DEE 2011, ya que está instalado sobre el mismo ambiente de trabajo que el almacén general de datos de la institución.

Actualización del Directorio 2010

Las empresas contenidas en el Directorio de Empresas 2010 pasaron por un proceso de revisión y nuevo contacto, a fin de actualizar los datos de los registros que hubiesen presentado modificación importante de ubicación o actividad o, en algunos casos, que presentaran alguna inconsistencia de información.

1.5 Cobertura por actividad económica

Sectores excluidos o restringidos. Justificación

La Clasificación Internacional Industrial Uniforme (CIIU) permite codificar todas las formas de actividad económica que se puedan realizar. No obstante, por distintos argumentos, el Directorio de Empresas no incluye todas las clases disponibles en el clasificador, además de otros que se incluyen con restricción.

Agricultura, ganadería, caza y silvicultura

Este sector de producción es de gran peso específico, sobre todo en lo concerniente al total de población ocupada. Sin embargo, su característica de atomización y la dificultad de definir las explotaciones agropecuarias como empresas y, por ende, su dificultad para estar consignada en un registro administrativo, limita la participación de este importante rubro en el directorio. El directorio solo refleja las empresas más grandes que pueden estar en algún registro. Esta situación es similar en los demás países, incluyendo algunos casos en los que, definitivamente, no se toma en cuenta.

Actividad de los hogares como empleadores

La CIU reserva un espacio para los hogares como empleadores. Aun así, los hogares no pueden catalogarse como empresas. De hecho, para las Cuentas Nacionales, no aparecen como sector de producción, más bien lo hacen como sector institucional para reflejar su nivel de gasto. Por tanto, al igual que todos los países que mantienen directorios, los hogares son excluidos del DEE.

Administración pública y defensa

El sector público representa una de las más grandes fuentes de empleo en la República Dominicana. De hecho, para 2010, este sector empleaba el 12.9%¹⁰ de la población ocupada de este país.

Sin embargo, la actividad principal de las instituciones de administración pública y defensa no es una actividad económica, ya que no se cumple que al menos la mitad de su presupuesto se satisfaga con la venta de algún bien o servicio a precio de mercado.

Por esta razón, al igual que la mayoría de los directorios de la región, no se incluyen las instituciones de administración pública y defensa.

1.6 Definiciones y variables incluidas

Empresa

Una empresa es la combinación más pequeña de unidad legal que constituye una unidad organizacional de producción de bienes y servicios, la cual dispone

¹⁰ Banco Central de la República Dominicana. Encuesta Nacional de Fuerza de Trabajo, 2010.

de cierto grado de autonomía en la toma de decisiones, especialmente en la utilización de los recursos corrientes¹¹. Una empresa responde a una unidad legal, o a un grupo de unidades legales que es responsable por los actos y bienes de la empresa.

Una empresa puede realizar una o más actividades y estar situada en una o más localidades. Cada unidad local es un establecimiento de la empresa, el cual depende económicamente y es dirigido por ella.

En el Directorio de Empresas se registran todas las empresas ubicadas en, al menos, una localización física en territorio dominicano, consignadas en alguna de las fuentes primarias o secundarias de información, sujetas al alcance y limitaciones de estas fuentes, cuyos datos fueron verificados directamente por la unidad de estudio y que realizaron al menos una actividad económica, por lo menos en un momento del período de verificación.

Establecimiento

Según el manual de recomendaciones de directorios de empresas de la Unión Europea¹², una unidad local, o establecimiento, es una empresa o parte de una, situado en un lugar geográficamente identificado, y desde el cual se realiza alguna actividad económica, por la cual trabaja una o más personas bajo dirección de la misma empresa.

Por lo tanto, una empresa puede estar unilocalizada (en este caso tiene un solo establecimiento), o estar multilocalizada, en cuyo caso, cada unidad, emplazada en un solo lugar y que realiza alguna actividad económica o auxiliar, es considerada un establecimiento.

Los establecimientos pueden ser: tiendas, fábricas, salones de exhibición, almacenes, oficinas administrativas, minas, depósitos, estacionamientos, entre otros.

Variables a nivel de empresa

Las características que son únicas para la empresa y que son las mismas para los diferentes establecimientos son variables a nivel de la empresa. Estas son: razón social, registro nacional de contribuyente (RNC), forma jurídica, nacionalidad del capital, actividad de exportación o importación.

¹¹ Definición de empresa de la Oficina de Estadística de la Unión Europea (EUROSTAT).

¹² Business Register, Recommendation Manual. Oficina de Publicaciones Oficiales de la Comunidad Europea. Luxemburgo, 2003.

Variables a nivel de establecimiento

Existen características de las empresas que varían según los establecimientos. Estas variables, que son las que permiten la caracterización de los establecimientos de una empresa, son las variables a nivel de establecimiento. Estas son: nombre comercial, ubicación geográfica o dirección, cantidad de ocupados, actividad económica o auxiliar y números de contacto.

1.7 Actividad económica y actividad auxiliar

La empresa de único establecimiento o cada establecimiento de una empresa de locales múltiples puede realizar una o más actividades económicas o auxiliares.

Según el Sistema de Cuentas Nacionales, las actividades económicas se definen como los procesos o actividades realizadas bajo el control y responsabilidad de las unidades institucionales o empresas, en los que se utilizan insumos de mano de obra, de capital y de bienes y servicios para producir otros bienes y servicios generando valor agregado y beneficios económicos directos a la empresa. A manera de ejemplo, la actividad económica de una empresa de manufactura de pantalones de mujer, es la fabricación de prendas de vestir.

Las actividades auxiliares son combinaciones de recursos que no generan beneficios en sí mismas, pero son complementarias para las actividades productivas de la empresa. Para ilustrar, imaginemos que la empresa anterior posee una planta de empaquetado de la mercancía terminada, esta es complementaria para la venta de los pantalones, pero es una actividad auxiliar.

Existen empresas que realizan más de una actividad económica, con lo cual se tiene una actividad económica principal y una o más actividades económicas secundarias. Esto se evidencia si pensamos que la empresa del ejemplo anterior aprovecha una pequeña parte de su planta física y la similitud de su mercado con el de calzados, y decide, a menor escala, fabricar zapatos. La fabricación de calzado sería su actividad económica secundaria.

Teóricamente, la actividad económica principal es la que genera la mayor proporción del valor agregado de la empresa o cuyo valor agregado supera al de todas las demás actividades, entendiendo como valor agregado aquel valor adicional que adquieren los bienes y servicios al ser transformados durante el proceso productivo.

En la práctica, esta variable es de difícil definición y obtención, incluso para la misma empresa. Por esta razón, existen mecanismos alternativos para la obtención de la actividad principal, como es preguntando por la actividad a la que dedican mayores recursos (capital o empleo), o mediante la obtención del producto o servicio que más vende.

En el caso de las empresas con más de un establecimiento, la actividad económica principal de la empresa puede diferir de la de uno o más de los establecimientos. En este caso, se registra la actividad principal de la empresa y, a nivel de establecimientos, la actividad de cada uno.

Razón social

La razón social es el nombre y firma por los cuales es conocida una compañía mercantil de forma colectiva, comanditaria o anónima. Es, por lo tanto, el atributo legal que figura en la escritura o documento de constitución que permite identificar a una persona jurídica y demostrar su constitución legal.

Nombre comercial

El nombre comercial es el que identifica a la empresa en el mercado. Se refiere a la señalización alfanumérica con la que los consumidores conocen la empresa o establecimiento. Generalmente se encuentra visible en el exterior de la instalación física de la empresa.

No necesariamente coincide con el nombre legal o razón social de la empresa o persona propietaria. De hecho, una razón social puede asociarse a más de un nombre comercial, esto porque, mientras la razón social pertenece a la dimensión formal, administrativa y legal de la empresa, el nombre comercial lo es de la dimensión física de la misma. Esto conlleva que aunque el nombre comercial es de dominio público, la razón social no necesariamente lo es.

Aunque en la mayor parte de los casos los establecimientos conservan el nombre comercial de la empresa, en la práctica, pueden encontrarse empresas que posean establecimientos con nombres diferentes al de la empresa.

Dirección de la casa matriz

La dirección de la empresa se define como la ubicación geográfica del emplazamiento físico único desde donde funciona la empresa. En la República Dominicana, para la zona urbana, viene dada por la provincia, el municipio, distrito municipal, sección, barrio y sub-barrio, calle, número exterior y número

interior (para edificios multilocales). Para la parte rural, el barrio se sustituye por el paraje y no existe el sub-barrio.

Esto es completamente cierto para las empresas unilocalizadas, sin embargo, para las empresas que poseen más de un establecimiento se debe decidir cuál es la dirección que, en el directorio, estará asociada a dicha empresa.

Por convención, en las versiones del DEE se utiliza la dirección de la casa matriz u oficina principal de la empresa sustentándose en varios argumentos, comenzando por el de que, generalmente, el número de teléfono y/o fax consignado en las fuentes de datos (vías de contacto para la verificación) es el relativo a la oficina principal de las empresas.

Por otra parte, desde el punto de vista de la finalidad de elaboración de muestras para encuestas a partir de la información del directorio, es preciso que la información de ubicación asociada sea la de la oficina principal ya que, normalmente, es en ese lugar donde se encuentra el informante adecuado para la mayoría de las encuestas económicas.

Sin embargo, esta posición creó cierto conflicto con otro objetivo de la herramienta: servir, en sí mismo, de fuente de estadísticas sobre las características y distribución del mercado empresarial dominicano; esto es, que se pudo haber cargado el peso de una actividad económica a una demarcación incorrecta, al asignar la ubicación de una empresa que tiene su oficina administrativa en dicha localidad, pero que, sin embargo, realiza su actividad principal, y tiene mayor presencia, en otra localidad, la cual, a su vez, termina siendo subestimada en cuanto a su importancia en dicha actividad económica.

Dirección de los establecimientos

La inclusión de la dimensión de establecimientos vino a solucionar esa situación. A nivel de empresas, la dirección corresponde a la oficina principal, sin embargo, al agregar las direcciones de los establecimientos, los análisis de distribución territorial de las actividades económicas darán la importancia correcta a los lugares donde se encuentran las unidades donde se realiza la actividad como tal, restando importancia a donde se encuentre la casa matriz.

Clasificación económica: CIU 3 y CIU 4

Uno de los elementos a considerar en el concepto de calidad estadística es la dimensión de comparabilidad. Para lograr esa condición es necesario utilizar clasificadores estandarizados y aceptados internacionalmente. En materia de

actividad económica la clasificación generalmente aceptada es la Clasificación Internacional Industrial Uniforme (CIIU). La finalidad de esta herramienta es establecer una clasificación uniforme de actividades económicas productivas, lo que nos permite clasificar unidades estadísticas y entidades, de acuerdo a la actividad económica que desarrollen.

Este instrumento se ha modificado al compás del dinamismo del universo al que corresponde, llegando a ser publicada, al momento, su cuarta revisión.

Atendiendo a la importancia de la comparabilidad, tanto interna como externa, y a que algunas de las instituciones que se relacionan con las actividades de las empresas todavía tienen sus registros clasificados con la tercera revisión de la CIIU, y que muchos de los países de la región tampoco han hecho el cambio, en la primera versión del Directorio de Empresas, se decidió utilizar la *CIIU revisión 3*¹³. Esta revisión cuenta con 17 secciones, 60 divisiones, 159 grupos y 292 clases.

El Directorio de Empresas 2011 mantiene la tercera revisión de la clasificación internacional, manteniendo la comparabilidad con su predecesora versión; sin embargo, se clasifica también a las empresas según la CIIU 4¹⁴. Esto se logra porque al momento de levantar la información, el analista anotaba, textualmente, lo que le decía el informante, asegurándose de que entre las explicaciones, se encontraran los elementos necesarios para la correcta clasificación de las unidades. Luego, en la etapa de clasificación, y a partir de esa información, las empresas se clasificaban en ambas revisiones de la CIIU.

Con esta decisión, además, se va propiciando el traspaso de revisión, sin perder la comparabilidad con el entorno ya basado en la revisión anterior. Proceso este que en otros países ha generado situaciones difíciles y requerido mucho tiempo y esfuerzo para ser concretado.

Al llevar el análisis a nivel de los establecimientos, se puede encontrar con unidades locales que no tienen la misma actividad principal que la empresa a la que pertenecen. En esos casos, el establecimiento se clasifica de acuerdo a la actividad que en él se desarrolle, a pesar de que, siempre habrá al menos un establecimiento con la actividad de la empresa.

¹³ Ver anexo de CIIU rev.3 Copia de anexo DEE 2010.

¹⁴ Ver anexo de CIIU rev.4 Copia de anexo DEE 2010.

Tamaño de empresa

Para la definición del tamaño de la empresa, a nivel internacional y, particularmente, en el ámbito nacional, se utilizan distintos criterios de clasificación; los más usados son: el monto de ventas anuales y el número de ocupados.

Como el Directorio de Empresas posee entre sus variables el número de empleados, se decidió determinar el tamaño de las empresas considerando rangos de población ocupada, de acuerdo a lo que considera la Confederación Dominicana de la Pequeña y Mediana Empresa (CODOPYME); microempresas las de 1 a 9 ocupados; pequeñas, de 10 a 49 y medianas, de 50 a 99.

Vale mencionar que EUROSTAT y la OCDE recomiendan los estratos de 1 a 9 ocupados (microempresas), de 10 a 49 (empresas pequeñas), de 50 a 249 (medianas) y de 250 o más empresas grandes. Todos estos estratos son plausibles de identificar a partir de la segmentación de la información sobre población ocupada del Directorio de Empresas.

Al incluirse la dimensión de establecimientos, las versiones 2010 y 2011 del DEE, mejoran lo logrado por la versión 2009 en que, no solo aparece la cantidad de ocupados de la empresa, sino, que ese total aparece distribuido entre los establecimientos, según la información suministrada por la propia empresa. Así, la distribución del empleo, resultante como información del DEE, rescata las imprecisiones que pudiera haber tenido, en ese sentido, el DEE 2009, en el cual se agrupaba la cantidad de empleados a la demarcación donde se encontrara la casa matriz u oficina administrativa de la empresa.

Nacionalidad del capital

Dentro del sistema estadístico nacional, por el lado económico, existe una gran demanda de información acerca de la inversión extranjera existente en el país: su volumen, distribución, así como su evolución en el tiempo. Para conocer a fondo ese sector, así como determinar tendencias de su comportamiento, es muy útil realizar investigaciones sobre las empresas cuyo capital, o la mayor parte de este, proviene de inversión extranjera.

Como aporte a esta temática, tanto el DEE 2010 como el actual, incluyó la pregunta de la nacionalidad del capital de la empresa, donde las opciones eran: “nacional”, “internacional” o “mixto”. Esta consulta tuvo el objetivo de obtener un marco muestral para posibles investigaciones sobre la caracterización de las empresas de inversión extranjera.

Actividad de importador o exportador

En un país de economía abierta, como la República Dominicana, es de utilidad toda investigación tendente a ofrecer información acerca de la actividad de comercio exterior (importaciones o exportaciones) o bien, de su entorno. Para obtener datos sobre uno de estos sectores se necesita contar con un marco de muestra adecuado y actualizado, en el cual puedan basarse estas investigaciones.

Al igual que el DEE 2010, el DEE 2011 permite elaborar este marco, ya que incluyó la pregunta sobre actividad de importación y/o exportación, donde las empresas, podían clasificarse como: exportadoras, importadoras, ambas, zonas francas o ninguna.

Los criterios de esta respuesta estaban en función de si alguna parte de la materia prima utilizada (industrias) o mercadería de venta (comercio) era adquirida por ellos en el extranjero, y/o si alguna parte de su producción o mercancía se destinaba al comercio exterior.

Módulo de los establecimientos

Uno de los objetivos perseguidos con un instrumento como el directorio de empresas es la identificación geográfica de la realización de las actividades económicas. En ese sentido, por la carencia de la información de base necesaria para desagregar a las empresas por sus establecimientos, el Directorio 2009, logró ubicar a las empresas de acuerdo a la dirección de la casa matriz u oficina principal de la misma, es decir, una localización por empresa, no por establecimiento.

Este formato permitía identificar la actividad económica, siempre que la empresa fuera unilocalizada, mas no necesariamente así, para las empresas con más de un establecimiento. Además de que, en buena parte de estos casos, las direcciones presentadas eran de las oficinas administrativas, lo cual no siempre coincidía con el establecimiento donde se realiza la principal actividad económica y, vía de regla, donde se ubica la mayor parte de la fuerza laboral.

Por otra parte, en países como España, al 2010 contaban con 3,291,263 empresas, las cuales se desagregaban entre 3,694,262 unidades locales o establecimientos¹⁵.

¹⁵ Instituto Nacional de Estadísticas de España (INE). Directorio Central de Empresas (DIRCE) 2010.

Esta información a nivel de unidad local es un requerimiento, también, para las estimaciones de las cuentas nacionales de los países, específicamente, para la cuantificación de la producción, así como la territorialización de la misma.

Por lo antes expuesto, se hizo el esfuerzo y modificación metodológica para que en el DEE 2010 pudiese levantarse información sobre la empresa, pero también, sobre sus establecimientos. Para lograr este objetivo, al formulario electrónico de captura se agregó un módulo de información de establecimientos, el cual contenía las variables que no eran únicas para la empresa, sino que podían cambiar de acuerdo al establecimiento en cuestión. Esto es: cantidad de empleados, dirección postal, información de contacto, entre otras.

En ese sentido, siguiendo las directrices de la Ley General de las Sociedades Comerciales y Empresas Individuales de Responsabilidad Limitada, No. 479-08, se considera como establecimiento principal aquel donde se encuentre el centro efectivo de administración y dirección de la sociedad¹⁶.

Es así como, todavía con oportunidad para mejorar y ampliarse, el DEE 2011 presenta sus resultados desde la dimensión de empresas y, por otro lado, desde el enfoque de establecimientos. Esta mejora representa un mejor acercamiento a medir la incidencia de las actividades económicas y su nivel de ocupación laboral, de acuerdo a la demarcación geográfica correspondiente.

1.8 La responsabilidad de la Oficina Nacional de Estadística

La elaboración del Directorio de Empresas, por parte de la Oficina Nacional de Estadística, garantiza que toda información suministrada por las empresas e instituciones públicas es procesada y tratada bajo la confidencialidad estadística que rige a todas las oficinas nacionales de estadística. En la República Dominicana esta reserva se especifica en la **Ley de Estadística 5096, del 6 de marzo de 1959**. Esta condición obliga a las instituciones a solo suministrar información agregada, protegiendo así, la identidad de los sujetos o elementos estadísticos.

Siguiendo esta pauta, en el Directorio de Empresas solo se publican datos agregados de la ocupación y número de empresas existentes de acuerdo a ciertas características comunes de actividad, ubicación y población ocupada.

¹⁶ Ley General de las Sociedades Comerciales y Empresas Individuales de Responsabilidad Limitada, No. 479-08. Título I. Capítulo I. Sección I. Artículo 8.

1.9 Proyecto BID: Bienes Públicos Regionales

La Conferencia Estadística de las Américas (CEA-CEPAL), de la cual la República Dominicana forma parte, ha desarrollado su plan estratégico 2005-2015¹⁷, con objetivos relativos a la armonización, formación del capital humano, desarrollo de las metodologías y la cooperación entre los países, para la producción estadística.

Uno de los grandes retos identificados por los países miembros de la conferencia es la existencia de retrasos en la generación de las estadísticas económicas, cuya unidad de observación es el establecimiento. El problema subyacente es la ausencia de estándares y metodologías comunes, establecidos en un marco conceptual sólido, para la preparación de Directorios de Empresas y Establecimientos (DEE) por parte de los Institutos Nacionales de Estadísticas (INES) de los países en la región. Esta ausencia, genera disparidad de criterios en la preparación de los DEE, produce variaciones significativas en su calidad e impide la comparación internacional.

A modo de enfrentar esta situación y con el propósito de definir una estrategia regionalmente consensuada para la preparación, implementación y gestión de Directorios de Empresas y Establecimientos (DEE) y complementarla con un plan de acción de aplicación regional que sirva para la ejecución de dicha estrategia, con el apoyo de la Comisión Estadística de las Américas (CEA-CEPAL), los DEE han sido incluidos dentro del proyecto de Bienes Públicos Regionales¹⁸ financiado por el Banco Interamericano de Desarrollo.

La República Dominicana, consciente de las bondades que ofrece participar de una iniciativa de esa magnitud, se inscribe dentro de esta estrategia regional cuyo fin es mejorar la base en la información fiscal, de seguridad social, encuestas económicas y otros registros administrativos con fines estadísticos.

Esto permitirá mejorar los marcos muestrales y, vía de regla, la calidad de las estadísticas económicas en los países de América Latina y el Caribe, así como aumentar la comparabilidad internacional y sostenibilidad de esta categoría de estadísticas, acortando brechas entre los países en términos de metodologías, experiencias y avances.

¹⁷ Citar el plan estratégico de la CEA.

¹⁸ Banco Interamericano de Desarrollo. Bienes Públicos Regionales: Promoviendo soluciones innovadoras en América Latina y el Caribe. Febrero 2009.

La estrategia incluye un diagnóstico sobre la situación de los DEE en la región, el desarrollo de un plan de acción regional para la gestión de directorios, las recomendaciones técnicas y un plan de capacitación y asistencia técnica en directorios.

1.10 Certificación ISO 27000

Con el propósito de asegurar la calidad de los productos estadísticos, mediante la documentación y estandarización de los procesos, así como la protección de la integridad, completitud, disponibilidad y confidencialidad de los datos generados, la ONE ha decidido ajustar toda su estructura de producción a las exigencias de las normas de calidad internacional ISO. En materia de gestión de control de la información, se ha comenzado por la implementación de la norma ISO 27000¹⁹, tomando como proceso estadístico inicial, el DEE.

Esto ha demandado de la documentación, bajo estándares internacionales, de todos los procesos incluidos en la elaboración del directorio. Esto es desde la concertación con las fuentes hasta la publicación del informe. Por otro lado, este proceso ha requerido el establecimiento de ciertas pautas sobre el manejo de la información estadística, lo cual implica modificaciones en toda la estructura de la institución.

La implementación, y ulterior certificación de los procesos de producción, de estas normas de calidad han de redundar en la preservación de la integridad, confidencialidad y completitud de los datos del Directorio de Empresas y Establecimientos, en primer término, y posteriormente, a todos los procesos institucionales.

¹⁹ Norma ISO 27000: Sistemas de la Seguridad de la Información.

2 Resultados

En esta versión del DEE primero se presentan los resultados para las empresas, luego para los establecimientos y finalmente para las empresas de zonas francas. Igualmente, se ha mantenido una estructura que nos permite comparar los resultados actuales con los resultados del pasado año.

2.1 Empresas

2.1.1 Actividad económica de las empresas

Como ya es costumbre, comenzamos la presentación de los resultados con la distribución de las empresas según su actividad económica principal. El Gráfico 1 muestra que los datos, en general, ha mantenido la misma tendencia de los resultados de 2010. En él se puede ver que la participación del sector de agricultura, silvicultura y pesca sigue siendo baja, aumentando solo un 0.1 punto porcentual.

Gráfico 1
República Dominicana: distribución de las empresas registradas, según sección y división de actividad económica. Años 2010 y 2011. CIIU Rev.4



Así mismo, la representación de los sectores de comercio al por mayor y menor, manufacturas y actividades empresariales sigue siendo la mayor, aunque algunas continúan disminuyendo su peso relativa en el directorio de 2011. La representación de empresas dedicadas al comercio respecto al universo de

empresas se redujo en 0.5 puntos porcentuales y las dedicadas a actividades inmobiliarias y empresariales en 1 punto porcentual en relación con el año 2010. En contraste, la representación de empresas del sector manufacturero se mantuvo sin variación.

Por otro lado, la cantidad de empresas dedicadas a las actividades de profesionales, científicos y técnicos, así como las dedicadas a los servicios es mayor en el directorio del 2011. La primera aumentó su representación en 0.9 puntos porcentuales, mientras que las actividades de enseñanza, salud y otras actividades de servicio aumentaron en conjunto un 1.5 puntos porcentuales.

En general, las actividades del sector terciario o de servicios han aumentado su representación, en contraste con las actividades primarias y secundarias que han disminuido relativamente su participación en el universo de empresas del Directorio.

2.1.2 Actividad de empresas: Sector industrial

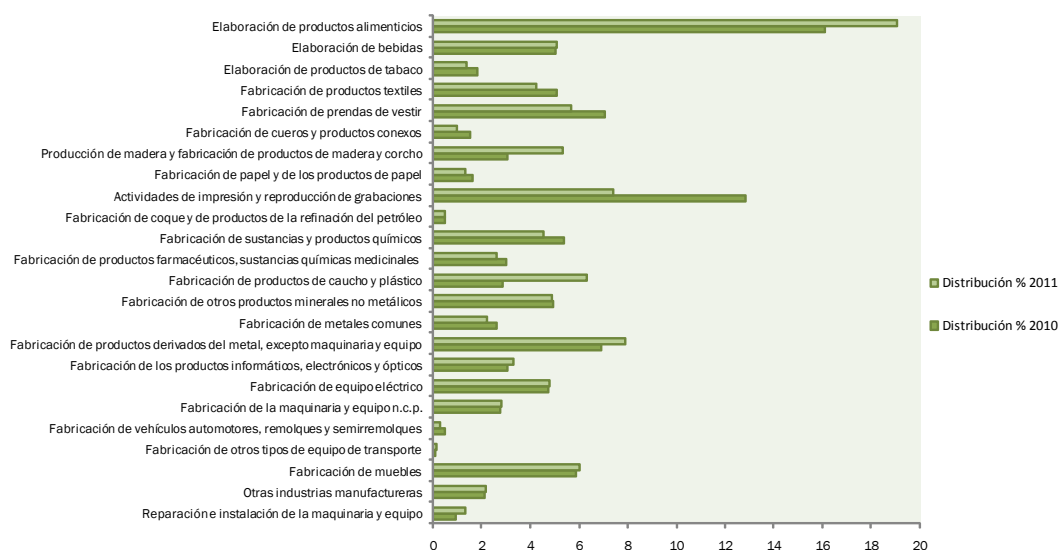
En el Gráfico 2 vemos la distribución porcentual de las empresas del sector de manufacturas. Al igual que en años anteriores, la elaboración de productos alimenticios representa con marcada diferencia la mayor cantidad de estas empresas en el directorio. Estas aumentaron 2.9 puntos porcentuales en el 2011 respecto del 2010, representando un 18.9% del total de las empresas.

Otras actividades que representan altos porcentajes son la fabricación de productos derivados del metal, con 7.5%, las actividades de impresión y reproducción de grabaciones con un 7.2%, la fabricación de productos de caucho y plástico, con 6.2% y la fabricación de muebles con 5.8%.

Por otro lado, la representación de muchas actividades se ha visto fortalecida por la entrada de algunas empresas del sector manufacturero, mientras otra gran cantidad de actividades han visto reducir su participación. En general los cambios composicionales de este sector han sido más bruscos en este periodo 2010-2011 que los mismos para el 2009-2010.

Las actividades de impresión y reproducción de grabaciones redujeron sustancialmente su participación, pasando de 12.8% en el 2010 a 7.2% en el 2011. La fabricación de prendas de vestir, productos textiles, de tabaco y de papel, y la fabricación de sustancias y productos químicos también redujeron su participación.

Gráfico 2
República Dominicana: distribución de empresas de manufactura registradas según división de actividad económica. Años 2010 y 2011, CIIU Rev.4



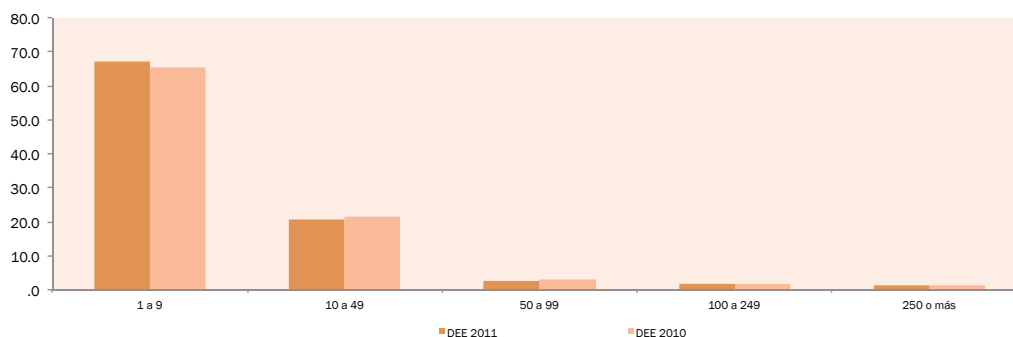
En contraste, otro grupo de actividades han aumentado su participación o se han mantenido relativamente en la misma posición. Destacan la elaboración de productos alimenticios, la fabricación de madera y productos de madera y la fabricación de productos de caucho y plástico, que han aumentado entre 2 y 3 puntos porcentuales su representación en el total de empresas.

2.1.3 Tamaño de las empresas

Los datos de tamaño de las empresas que se reportan en el DEE 2011 presentan la misma estructura y reportan variaciones de poca significación con relación a los datos presentados en las versiones anteriores del DEE.

La mayor representación la tienen las microempresas, las cuales poseen el 67% de las empresas contenidas en el DEE. El otro gran porcentaje es el de empresas pequeñas, las cuales representan el 20.6% del total de las empresas. Finalmente, los datos reportan que tan solo 3 de cada 100 empresas emplean entre 50 y 99 personas, 2 de cada 100 emplean entre 100 y 249 y 1 emplea más de 250 personas.

Gráfico 3
República Dominicana: distribución de empresas registradas según rango de ocupación.
Años 2010 y 2011



En el gráfico anterior se puede ver además, la comparación entre los datos reportados en la versión 2010 y esta versión del DEE. Como se ve, el porcentaje de microempresas se incrementó un poco más de 1 punto porcentual con relación al 2010. Los demás grupos de empresas redujeron relativamente su participación, aunque con baja significación.

Como se puede apreciar, la tendencia a mantener una relación inversa entre el tamaño y la cantidad de empresas se sostiene en esta versión. No solo las microempresas ahora son relativamente más, sino que también las empresas más grandes son relativamente menos.

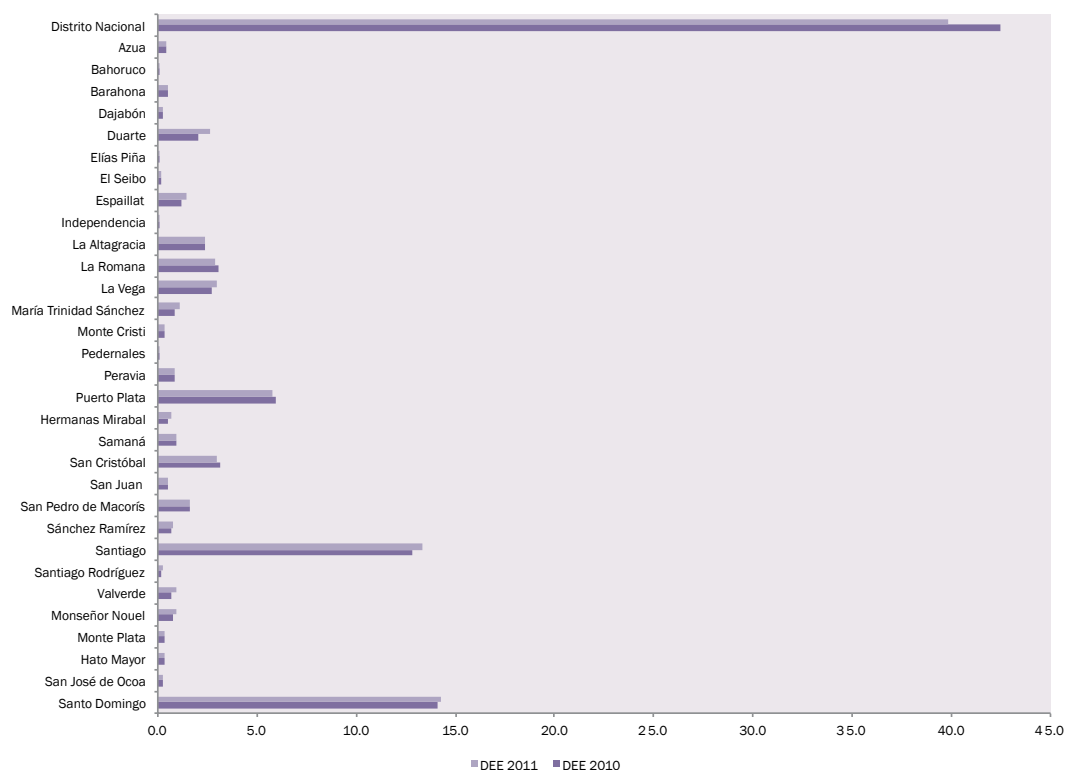
2.1.4 Distribución geográfica de las empresas

La distribución geográfica de las empresas presenta disminuciones significativas de la representación de algunos de los polos económicos y demográficos, así como leves aumentos en la representación de las empresas en otras provincias.

El Distrito Nacional pasó de representar 42.5% a representar 39.7%, disminuyendo su representación en 2.6 puntos porcentuales respecto del 2010. Otras provincias como Puerto Plata, La Romana y San Cristóbal también disminuyeron su representación relativa en el DEE 2011.

Sin embargo, Santo Domingo y Santiago, los principales polos junto al Distrito Nacional, aumentaron levemente su representación respecto del 2010 en 0.2 y 0.6 puntos porcentuales respectivamente. Aproximadamente 14 de cada 100 empresas se encuentra en Santo Domingo y 13 de 100 en Santiago.

Gráfico 4
República Dominicana: distribución de empresas registradas según provincia de localización.
Años 2010 y 2011



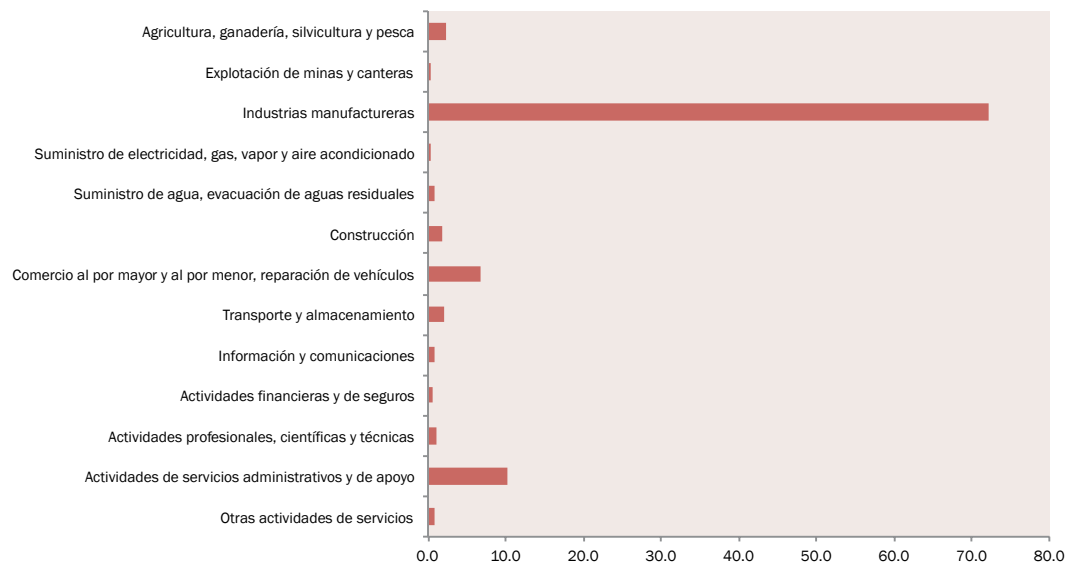
Es importante hacer siempre referencia al problema de la concentración como causa del criterio utilizado al momento de ubicar geográficamente a las empresas, en el cual se toma como dirección de la empresa la ubicación de la casa matriz. Las actividades que las grandes empresas realizan en otras provincias, donde se ubican sus plantas de producción, quedarán registradas a través de sus establecimientos.

2.1.5 Zonas Francas

Al igual que en la versión 2010 del DEE, las Zonas Francas han cambiado de forma insignificante, tanto en su estructura como en la cantidad. A pesar de la desaceleración, el sector de Zonas Francas sigue siendo un gran contribuyente de la generación de empleo y divisas en el país a través de la producción de productos de exportación.

Gráfico 5

República Dominicana: empresas de Zona Franca registradas según sección de la CIU Rev. 4, 2011



Se puede ver que más del 70% de las Zonas Francas son empresas del sector manufacturero. Las actividades como el servicio administrativo y de apoyo (10.3%), comercio al por mayor y menor (6.8%) y agricultura, silvicultura, ganadería o pesca (2.4%) son las actividades con más representación en el total de empresas de zonas francas.

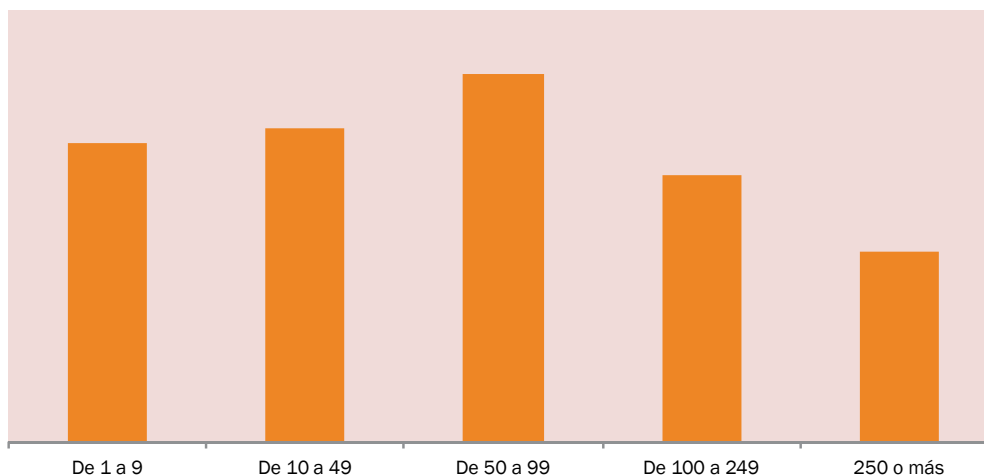
En relación con la distribución dentro del sector de manufacturas, podemos ver que dominan la producción de prendas de vestir (30%) y la elaboración de productos de tabaco (14%). Otras actividades bien representadas son la elaboración de productos alimenticios (9%), de productos de informática y electrónica (8%) y de productos de cuero (6%).

Gráfico 6
República Dominicana: total de empresas de Zonas Francas de manufactura registradas según división de actividad económica. Al año 2011, CIU Rev 4



Finalmente, si vemos la distribución de las Zonas Francas de acuerdo a la cantidad de empleados, vemos que las mismas están más uniformemente repartidas con relación a la distribución del total de empresas. En este sector tenemos un alto porcentaje de empresas con más de 250 empleados, además de que ya no dominan las microempresas, sino que el panorama es mucho más diverso.

Gráfico 7
República Dominicana: distribución de empresas de Zonas Francas registradas según Rango de ocupación, 2011



2.2 Establecimientos

Al igual que en la versión 2010 del DEE, además de las empresas, hemos incluido los establecimientos como parte del universo empresarial. Hablar de establecimientos nos permite incluir otras unidades productivas importantes de las grandes empresas, que tienen ubicaciones diferentes a la que presenta la casa matriz. Aproximadamente un 12% más de unidades productivas se agregan al tejido empresarial cuando nos referimos a establecimientos y no a empresas.

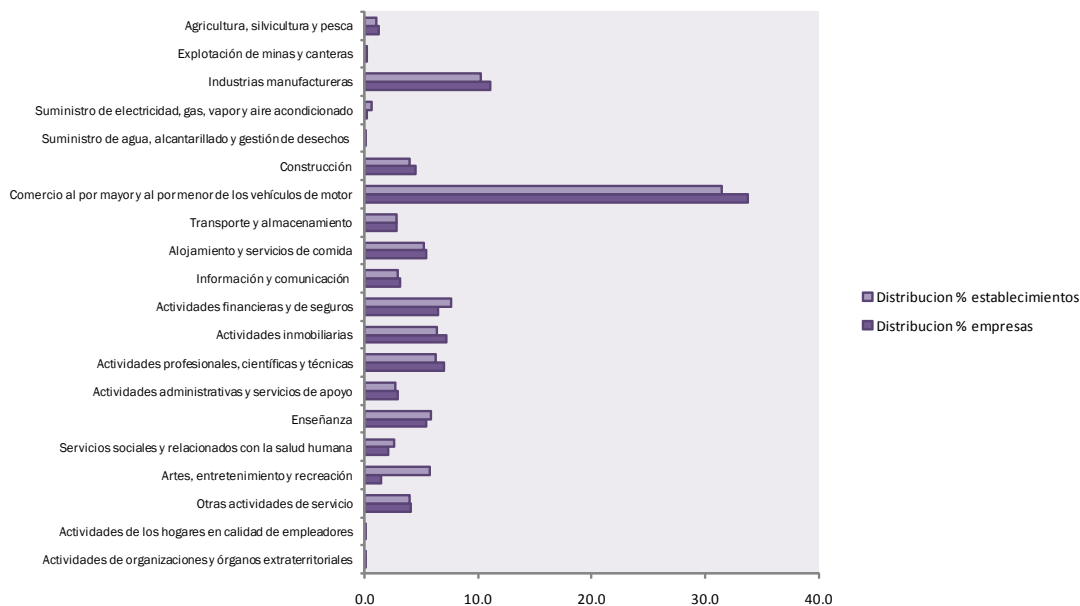
2.2.1 Actividad económica de los establecimientos

Cuando hablamos de la clase de actividad económica nos referimos a una característica de las empresas que puede variar de acuerdo al establecimiento o local en cuestión. Por ejemplo, una empresa de confección y peletería puede tener un local de venta al público, en cuyo caso, la actividad principal de la empresa es la confección y peletería, sin embargo, la actividad de ese establecimiento, es la de venta al por menor de artículos de la confección y peletería. Esta situación es aún más importante cuando la empresa tiene locales en diferentes provincias del país, ya que la explotación principal de una empresa puede estar en una localidad diferente a la de su establecimiento casa matriz, con lo cual se puede sobrestimar una actividad en una provincia y, vía de regla, subestimarla en otra.

El Gráfico 8 nos muestra la distribución porcentual de las empresas y establecimientos de acuerdo a la actividad económica que realizan. La distribución que se observa es muy similar para ambas. El comercio al por mayor y al por menor domina en el universo empresarial, representando el 33.2% de las empresas y el 31.9% de los establecimientos. Así mismo, las industrias manufactureras también representan un alto porcentaje, con 11% de las empresas y 10.3% establecimientos.

Por otro lado, las actividades de artes, entretenimiento y recreación, al igual que las actividades financieras y de seguros, presentan un porcentaje mucho mayor de establecimientos que de empresas. Las actividades de artes, entretenimiento y recreación presentan esta tendencia, fundamentalmente por la gran cantidad de bancas de apuestas en el país, mientras que el sector financiero puede estar reflejando las actividades de los bancos comerciales, en los cuales la participación de establecimientos es bastante alta.

Gráfico 8
República Dominicana: distribución de empresas y establecimientos según
división de actividad económica, 2011



2.2.2 Actividad de los establecimientos: Sector industrial

La estructura del sector industrial también es muy similar para empresas y establecimientos. Encabezan la elaboración de productos alimenticios con un 19.1% de las empresas y 19.4% de los establecimientos. Así mismo, las actividades de impresión y reproducción representaron un 7.4% de las empresas y 7.0% de los establecimientos.

Por otro lado, la fabricación de productos informáticos es la actividad donde la diferencia en la representación de empresas y establecimientos es mayor, donde los establecimientos representan 0.8 puntos porcentuales más de lo que presentan estas empresas.

Gráfico 9

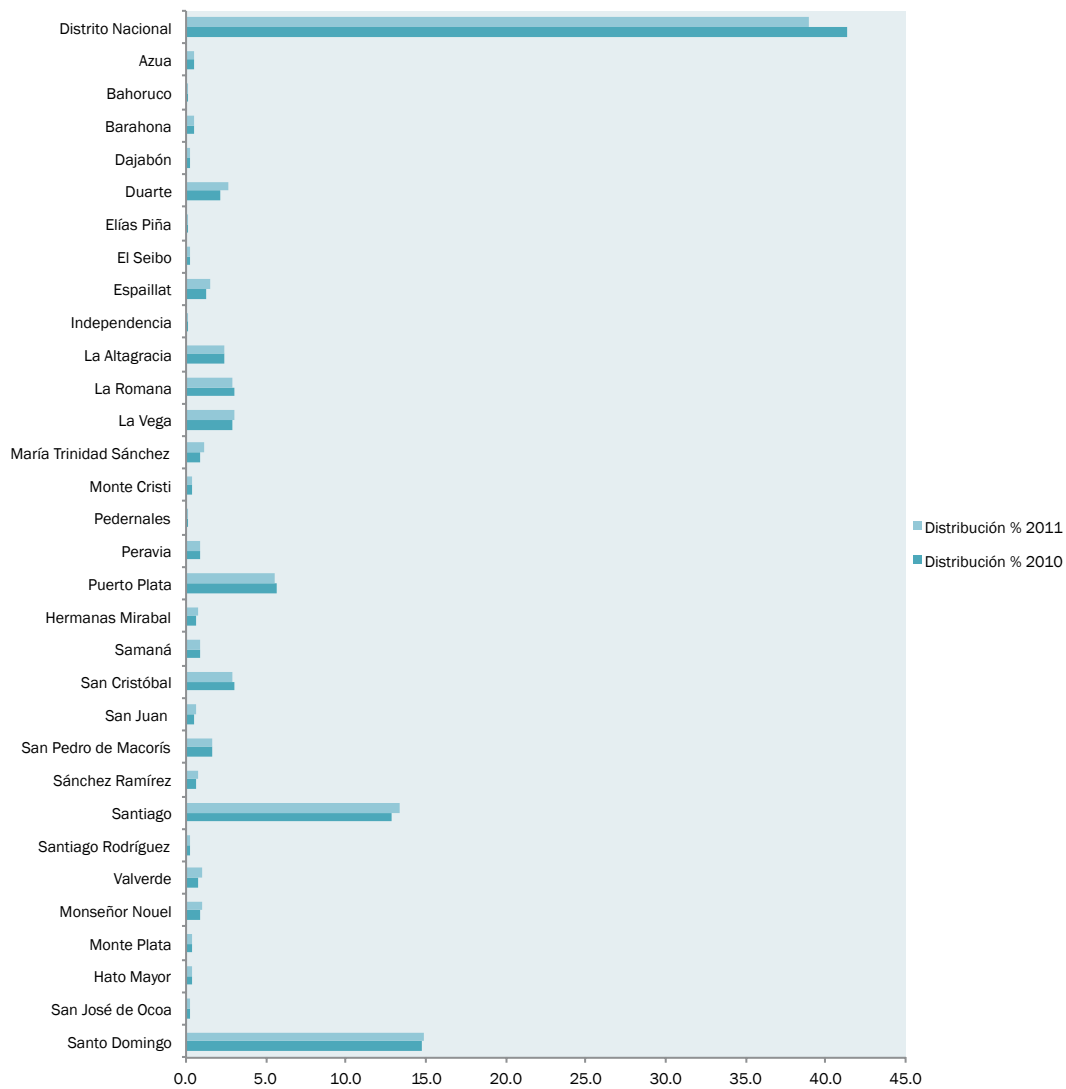
República Dominicana: distribución de empresas y establecimientos manufactureros registrados según división de actividad económica, 2011.



2.2.3 Distribución geográfica de los establecimientos

En el Gráfico 10 se muestra la distribución de los establecimientos según la provincia de ubicación, tanto para 2010 como 2011, donde es posible apreciar un avance en términos de la representatividad de establecimientos a nivel provincial. El Distrito Nacional pasó de representar el 41.3% en 2010 a representar un 38.7% en 2011, disminuyendo significativamente su participación. En ese sentido, también es posible observar un incremento en la representatividad de la mayoría de las provincias, destacándose las provincias que tienen en general menor participación en el total de establecimientos del DEE.

Gráfico 10
República Dominicana: distribución de establecimientos económicos registrados según provincia,
2011 y 2010



3 Resultados generales

Cuadro 1

República Dominicana: distribución de empresas registradas según sección y división de actividad económica al año 2011, según CIIU Rev. 4

Secciones y divisiones de actividad económica, CIIU revisión 4	Empresas	Distribución %
Total	41,382	100.0
Agricultura, ganadería, silvicultura y pesca	531	1.3
Agricultura, ganadería, caza y actividades de servicios conexas	518	1.3
Silvicultura y extracción de madera	8	0.0
Pesca y acuicultura	5	0.0
Explotación de minas y canteras	90	0.2
Extracción de carbón de piedra y lignito	5	0.0
Extracción de petróleo crudo y gas natural	1	0.0
Extracción de minerales metalíferos	8	0.0
Explotación de otras minas y canteras	76	0.2
Industrias manufactureras	4,571	11.0
Elaboración de productos alimenticios	865	2.1
Elaboración de bebidas	230	0.6
Elaboración de productos de tabaco	81	0.2
Fabricación de productos textiles	167	0.4
Fabricación de prendas de vestir	327	0.8
Fabricación de productos de cuero y productos conexos	58	0.1
Producción de madera y fabricación de productos de madera y corcho, excepto muebles; fabricación de artículos de paja y de materiales trenzables	237	0.6
Fabricación de papel y de productos de papel	67	0.2
Impresión y reproducción de grabaciones	327	0.8
Fabricación de coque y productos de la refinación del petróleo	22	0.1
Fabricación de sustancias y productos químicos	202	0.5
Fabricación de productos farmacéuticos, sustancias químicas medicinales y productos botánicos de uso farmacéutico	115	0.3
Fabricación de productos de caucho y de plástico	283	0.7
Fabricación de otros productos minerales no metálicos	217	0.5
Fabricación de metales comunes	100	0.2
Fabricación de productos elaborados de metal, excepto maquinaria y equipo	345	0.8
Fabricación de productos de informática, de electrónica y de óptica	159	0.4
Fabricación de equipo eléctrico	206	0.5
Fabricación de maquinaria y equipo n.c.p.	125	0.3
Fabricación de vehículos automotores, remolques y semirremolques	11	0.0
Fabricación de otro equipo de transporte	6	0.0
Fabricación de muebles	265	0.6
Otras industrias manufactureras	96	0.2
Reparación e instalación de maquinaria y equipo	60	0.1

Cuadro 1 (cont...)

República Dominicana: distribución de empresas registradas según sección y división de actividad económica al año 2011, según CIIU Rev. 4

Secciones y divisiones de actividad económica, CIIU revisión 4	Empresas	Distribución %
Suministro de electricidad, gas, vapor y aire acondicionado	91	0.2
Suministro de electricidad, gas, vapor y aire acondicionado	91	0.2
Suministro de agua; evacuación de aguas residuales, gestión de desechos y descontaminación	62	0.1
Captación, tratamiento y distribución de agua	18	0.0
Evacuación de aguas residuales	1	0.0
Recogida, tratamiento y eliminación de desechos; recuperación de materiales	36	0.1
Actividades de descontaminación y otros servicios de gestión de desechos	7	0.0
Construcción	1,572	3.8
Construcción de edificios	1,121	2.7
Obras de ingeniería civil	73	0.2
Actividades especializadas de construcción	378	0.9
Comercio al por mayor y al por menor; reparación de vehículos automotores y motocicletas	13,749	33.2
Comercio al por mayor y al por menor y reparación de vehículos automotores y motocicletas	3,025	7.3
Comercio al por mayor, excepto el de vehículos automotores y motocicletas	2,381	5.8
Comercio al por menor, excepto el de vehículos automotores y motocicletas	8,343	20.2
Transporte y almacenamiento	1,019	2.5
Transporte por vía terrestre y transporte por tuberías	531	1.3
Transporte por vía acuática	50	0.1
Transporte por vía aérea	77	0.2
Almacenamiento y actividades de apoyo al transporte	326	0.8
Actividades postales y de mensajería	35	0.1
Actividades de alojamiento y de servicio de comidas	2,388	5.8
Actividades de alojamiento	1,295	3.1
Actividades de servicio de comidas y bebidas	1,093	2.6
Información y comunicaciones	1,016	2.5
Actividades de edición	64	0.2
Actividades de producción de películas cinematográficas, vídeos y programas de televisión, grabación de sonido y edición de música	58	0.1
Actividades de programación y transmisión	99	0.2
Telecomunicaciones	484	1.2
Programación informática, consultoría de informática y actividades conexas	271	0.7
Actividades de servicios de información	40	0.1
Actividades financieras y de seguros	2,748	6.6
Actividades de servicios financieros, excepto las de seguros y fondos de pensiones	2,042	4.9
Seguros, reaseguros y fondos de pensiones, excepto planes de seguridad social de afiliación obligatoria	157	0.4
Actividades auxiliares de las actividades de servicios financieros	549	1.3

Cuadro 1 (cont...)

República Dominicana: distribución de empresas registradas según sección y división de actividad económica al año 2011, según CIU Rev. 4

Secciones y divisiones de actividad económica, CIU revisión 4	Empresas	Distribución %
Actividades inmobiliarias	2,552	6.2
Actividades inmobiliarias	2,552	6.2
Actividades profesionales, científicas y técnicas	3,284	7.9
Actividades jurídicas y de contabilidad	1,049	2.5
Actividades de oficinas principales; actividades de consultoría de gestión	466	1.1
Actividades de arquitectura e ingeniería; ensayos y análisis técnicos	839	2.0
Investigación científica y desarrollo	29	0.1
Publicidad y estudios de mercado	490	1.2
Otras actividades profesionales, científicas y técnicas	309	0.7
Actividades veterinarias	102	0.2
Actividades de servicios administrativos y de apoyo	1,268	3.1
Actividades de alquiler y arrendamiento	268	0.6
Actividades de empleo	39	0.1
Actividades de agencias de viajes y operadores turísticos y servicios de reservas y actividades conexas	462	1.1
Actividades de seguridad e investigación	260	0.6
Actividades de servicios a edificios y de paisajismo	141	0.3
Actividades administrativas y de apoyo de oficina y otras actividades de apoyo a las empresas	98	0.2
Enseñanza	2,478	6.0
Enseñanza	2,478	6.0
Actividades de atención de la salud humana y de asistencia social	1,379	3.3
Actividades de atención de la salud humana	1,314	3.2
Actividades de atención en instituciones	36	0.1
Actividades de asistencia social sin alojamiento	29	0.1
Actividades artísticas, de entretenimiento y recreativas	653	1.6
Actividades creativas, artísticas y de entretenimiento	67	0.2
Actividades de bibliotecas, archivos y museos y otras actividades culturales	29	0.1
Actividades de juegos de azar y apuestas	263	0.6
Actividades deportivas, de esparcimiento y recreativas	294	0.7
Otras actividades de servicios	1,863	4.5
Actividades de asociaciones	663	1.6
Reparación de ordenadores y de efectos personales y enseres domésticos	364	0.9
Otras actividades de servicios personales	836	2.0
Actividades de los hogares como empleadores; actividades no diferenciadas de los hogares como productores de bienes y servicios para uso propio	40	0.1
Actividades de los hogares como empleadores de personal doméstico	39	0.1
Actividades no diferenciadas de los hogares como productores de bienes y servicios para uso propio	1	0.0
Actividades de organizaciones y órganos extraterritoriales	28	0.1
Actividades de organizaciones y órganos extraterritoriales	28	0.1

Cuadro 2

República Dominicana: distribución de establecimientos registrados según sección y división de actividad económica al año 2011, según CIU 4

Secciones y divisiones de actividad económica, CIU revisión 4	Establecimientos	Distribución %
Total	46,979	100.0
Agricultura, ganadería, silvicultura y pesca	546	1.2
Agricultura, ganadería, caza y actividades de servicios conexas	533	1.1
Silvicultura y extracción de madera	8	0.0
Pesca y acuicultura	5	0.0
Explotación de minas y canteras	90	0.2
Extracción de carbón de piedra y lignito	5	0.0
Extracción de petróleo crudo y gas natural	1	0.0
Extracción de minerales metalíferos	8	0.0
Explotación de otras minas y canteras	76	0.2
Industrias manufactureras	4,867	10.4
Elaboración de productos alimenticios	943	2.0
Elaboración de bebidas	260	0.6
Elaboración de productos de tabaco	87	0.2
Fabricación de productos textiles	175	0.4
Fabricación de prendas de vestir	343	0.7
Fabricación de productos de cuero y productos conexos	60	0.1
Producción de madera y fabricación de productos de madera y corcho, excepto muebles; fabricación de artículos de paja y de materiales trenzables	248	0.5
Fabricación de papel y de productos de papel	70	0.1
Impresión y reproducción de grabaciones	328	0.7
Fabricación de coque y productos de la refinación del petróleo	22	0.0
Fabricación de sustancias y productos químicos	225	0.5
Fabricación de productos farmacéuticos, sustancias químicas medicinales y productos botánicos de uso farmacéutico	122	0.3
Fabricación de productos de caucho y de plástico	307	0.7
Fabricación de otros productos minerales no metálicos	222	0.5
Fabricación de metales comunes	103	0.2
Fabricación de productos elaborados de metal, excepto maquinaria y equipo	350	0.7
Fabricación de productos de informática, de electrónica y de óptica	208	0.4
Fabricación de equipo eléctrico	207	0.4
Fabricación de maquinaria y equipo n.c.p.	128	0.3
Fabricación de vehículos automotores, remolques y semirremolques	11	0.0
Fabricación de otro equipo de transporte	6	0.0
Fabricación de muebles	271	0.6
Otras industrias manufactureras	111	0.2
Reparación e instalación de maquinaria y equipo	60	0.1

Cuadro 2 (cont...)

República Dominicana: distribución de establecimientos registrados según sección y división de actividad económica al año 2011, según CIU 4

Secciones y divisiones de actividad económica, CIU revisión 4	Establecimientos	Distribución %
Suministro de electricidad, gas, vapor y aire acondicionado	308	0.7
Suministro de electricidad, gas, vapor y aire acondicionado	308	0.7
Suministro de agua; evacuación de aguas residuales, gestión de desechos y descontaminación	62	0.1
Captación, tratamiento y distribución de agua	18	0.0
Evacuación de aguas residuales	1	0.0
Recogida, tratamiento y eliminación de desechos; recuperación de materiales	36	0.1
Actividades de descontaminación y otros servicios de gestión de desechos	7	0.0
Construcción	1,614	3.4
Construcción de edificios	1,139	2.4
Obras de ingeniería civil	74	0.2
Actividades especializadas de construcción	401	0.9
Comercio al por mayor y al por menor; reparación de vehículos automotores y motocicletas	14,984	31.9
Comercio al por mayor y al por menor y reparación de vehículos automotores y motocicletas	3,141	6.7
Comercio al por mayor, excepto el de vehículos automotores y motocicletas	2,608	5.6
Comercio al por menor, excepto el de vehículos automotores y motocicletas	9,235	19.7
Transporte y almacenamiento	1,193	2.5
Transporte por vía terrestre y transporte por tuberías	610	1.3
Transporte por vía acuática	68	0.1
Transporte por vía aérea	93	0.2
Almacenamiento y actividades de apoyo al transporte	367	0.8
Actividades postales y de mensajería	55	0.1
Actividades de alojamiento y de servicio de comidas	2,538	5.4
Actividades de alojamiento	1,322	2.8
Actividades de servicio de comidas y bebidas	1,216	2.6
Información y comunicaciones	1,166	2.5
Actividades de edición	64	0.1
Actividades de producción de películas cinematográficas, vídeos y programas de televisión, grabación de sonido y edición de música	58	0.1
Actividades de programación y transmisión	99	0.2
Telecomunicaciones	633	1.3
Programación informática, consultoría de informática y actividades conexas	272	0.6
Actividades de servicios de información	40	0.1
Actividades financieras y de seguros	3,559	7.6
Actividades de servicios financieros, excepto las de seguros y fondos de pensiones	2,685	5.7
Seguros, reaseguros y fondos de pensiones, excepto planes de seguridad social de afiliación obligatoria	262	0.6
Actividades auxiliares de las actividades de servicios financieros	612	1.3
Actividades inmobiliarias	2,585	5.5
Actividades inmobiliarias	2,585	5.5

Cuadro 2 (cont...)

República Dominicana: distribución de establecimientos registrados según sección y división de actividad económica al año 2011, según CIU 4

Secciones y divisiones de actividad económica, CIU revisión 4	Establecimientos	Distribución %
Actividades profesionales, científicas y técnicas	3,304	7.0
Actividades jurídicas y de contabilidad	1,049	2.2
Actividades de oficinas principales; actividades de consultoría de gestión	466	1.0
Actividades de arquitectura e ingeniería; ensayos y análisis técnicos	839	1.8
Investigación científica y desarrollo	29	0.1
Publicidad y estudios de mercado	490	1.0
Otras actividades profesionales, científicas y técnicas	329	0.7
Actividades veterinarias	102	0.2
Actividades de servicios administrativos y de apoyo	1,355	2.9
Actividades de alquiler y arrendamiento	275	0.6
Actividades de empleo	39	0.1
Actividades de agencias de viajes y operadores turísticos y servicios de reservas y actividades conexas	501	1.1
Actividades de seguridad e investigación	287	0.6
Actividades de servicios a edificios y de paisajismo	141	0.3
Actividades administrativas y de apoyo de oficina y otras actividades de apoyo a las empresas	112	0.2
Enseñanza	2,723	5.8
Enseñanza	2,723	5.8
Actividades de atención de la salud humana y de asistencia social	1,419	3.0
Actividades de atención de la salud humana	1,354	2.9
Actividades de atención en instituciones	36	0.1
Actividades de asistencia social sin alojamiento	29	0.1
Actividades artísticas, de entretenimiento y recreativas	2,571	5.5
Actividades creativas, artísticas y de entretenimiento	67	0.1
Actividades de bibliotecas, archivos y museos y otras actividades culturales	29	0.1
Actividades de juegos de azar y apuestas	2,181	4.6
Actividades deportivas, de esparcimiento y recreativas	294	0.6
Otras actividades de servicios	2,027	4.3
Actividades de asociaciones	825	1.8
Reparación de ordenadores y de efectos personales y enseres domésticos	366	0.8
Otras actividades de servicios personales	836	1.8
Actividades de los hogares como empleadores; actividades no diferenciadas de los hogares como productores de bienes y servicios para uso propio	40	0.1
Actividades de los hogares como empleadores de personal doméstico	39	0.1
Actividades no diferenciadas de los hogares como productores de bienes y servicios para uso propio	1	0.0
Actividades de organizaciones y órganos extraterritoriales	28	0.1
Actividades de organizaciones y órganos extraterritoriales	28	0.1

Cuadro 3

República Dominicana: distribución de empresas registradas según provincia al año 2011

PROVINCIAS	Empresas	Distribución %
TOTAL	41,316.00	100.0
Azua	183.00	0.4
Bahoruco	28.00	0.1
Barahona	209.00	0.5
Dajabón	110.00	0.3
Distrito Nacional	16,391.00	39.7
Duarte	1,099.00	2.7
Elías Piña	10.00	0.0
El Seibo	86.00	0.2
Españat	590.00	1.4
Hato Mayor	139.00	0.3
Hermanas Mirabal	284.00	0.7
Independencia	12.00	0.0
La Altagracia	973.00	2.4
La Romana	1,201.00	2.9
La Vega	1,216.00	2.9
María Trinidad Sánchez	445.00	1.1
Monte Cristi	150.00	0.4
Monseñor Nouel	403.00	1.0
Monte Plata	138.00	0.3
Pedernales	23.00	0.1
Peravia	353.00	0.9
Puerto Plata	2,386.00	5.8
Samaná	373.00	0.9
San Cristóbal	1,251.00	3.0
San Juan	208.00	0.5
San Pedro de Macorís	692.00	1.7
Sánchez Ramírez	331.00	0.8
Santiago	5,547.00	13.4
Santiago Rodríguez	113.00	0.3
Valverde	376.00	0.9
San José de Ocoa	91.00	0.2
Santo Domingo	5,905.00	14.3

Cuadro 4

República Dominicana: distribución de establecimientos registrados según provincia al año 2011

PROVINCIAS	Establecimientos	Distribución %
TOTAL	47,026	100
Valverde	455	1.0
Santo Domingo	6,996	14.9
San José de Ocoa	108	0.2
Santiago Rodríguez	132	0.3
Santiago	6,323	13.4
Sánchez Ramírez	378	0.8
San Pedro de Macorís	805	1.7
San Juan	264	0.6
San Cristóbal	1,387	2.9
Samaná	410	0.9
Puerto Plata	2,596	5.5
Peravia	416	0.9
Pedernales	31	0.1
Monte Plata	165	0.4
Monseñor Nouel	474	1.0
Monte Cristi	200	0.4
María Trinidad Sánchez	504	1.1
La Vega	1,418	3.0
La Romana	1,342	2.9
La Altagracia	1,113	2.4
Independencia	16	0.0
Hermanas Mirabal	339	0.7
Hato Mayor	166	0.4
Españat	687	1.5
El Seibo	114	0.2
Elías Piña	17	0.0
Duarte	1,244	2.6
Distrito Nacional	18,176	38.7
Dajabón	130	0.3
Barahona	245	0.5
Bahoruco	40	0.1
Azua	220	0.5
En blanco	115	0.5

Cuadro 5

República Dominicana: empresas registradas por rango de ocupados según sección y división de actividad económica al año 2011, según CIU 4

Secciones y divisiones de actividad económica	De 1 a 9	De 10 a 49	De 50 a 99	De 100 a 249	250 o más	(en blanco)	Total general
Total general	27,724	8,738	1,099	675	515	2,841	41,592
Agricultura, ganadería, silvicultura y pesca	223	140	17	14	12	125	531
Agricultura, ganadería, caza y actividades de servicios conexas	213	137	17	14	12	125	518
Silvicultura y extracción de madera	7	1	-	-	-	-	8
Pesca y acuicultura	3	2	-	-	-	-	5
Explotación de minas y canteras	23	28	4	3	2	29	89
Extracción de carbón de piedra y lignito	1	3	-	1	-	-	5
Extracción de petróleo crudo y gas natural	1	-	-	-	-	-	1
Extracción de minerales metálicos	4	2	1	1	-	-	8
Explotación de otras minas y canteras	17	23	3	1	2	29	75
Industrias manufactureras	2,668	1,192	226	199	194	92	4,571
Elaboración de productos alimenticios	480	275	35	39	31	5	865
Elaboración de bebidas	123	64	20	13	9	1	230
Elaboración de productos de tabaco	21	11	7	18	18	6	81
Fabricación de productos textiles	75	51	8	8	13	12	167
Fabricación de prendas de vestir	171	49	23	29	49	6	327
Fabricación de productos de cuero y productos conexos	24	12	3	5	12	2	58
Producción de madera y fabricación de productos de madera y corcho, excepto muebles; fabricación de artículos de paja y de materiales trenzables	189	41	6	1	-	-	237
Fabricación de papel y de productos de papel	23	27	8	6	3	-	67
Impresión y reproducción de grabaciones	270	35	1	4	-	17	327
Fabricación de coque y productos de la refinación del petróleo	14	2	4	2	-	-	22
Fabricación de sustancias y productos químicos	119	45	19	7	7	5	202
Fabricación de productos farmacéuticos, sustancias químicas medicinales	64	31	9	7	3	1	115
Fabricación de productos de caucho y de plástico	145	94	22	13	8	1	283
Fabricación de otros productos minerales no metálicos	101	81	18	8	8	1	217
Fabricación de metales comunes	45	41	5	5	3	1	100
Fabricación de productos elaborados de metal, excepto maquinaria y equipo	221	88	6	4	3	23	345
Fabricación de productos de informática, de electrónica y de óptica	101	26	4	12	15	1	159
Fabricación de equipo eléctrico	135	54	10	3	4	-	206
Fabricación de maquinaria y equipo n.c.p.	78	36	2	3	1	5	125
Fabricación de vehículos automotores, remolques y semirremolques	9	1	1	-	-	-	11
Fabricación de otro equipo de transporte	5	-	-	-	1	-	6
Fabricación de muebles	156	92	9	4	1	3	265
Otras industrias manufactureras	50	28	6	6	5	1	96
Reparación e instalación de maquinaria y equipo	49	8	0	2	0	1	60

Cuadro 5 (cont...)

República Dominicana: empresas registradas por rango de ocupados según sección y división de actividad económica al año 2011, según CIIU 4

Secciones y divisiones de actividad económica	De 1 a 9	De 10 a 49	De 50 a 99	De 100 a 249	250 o más	(en blanco)	Total general
Suministro de electricidad, gas, vapor y aire acondicionado	38	243	8	4	9	-	302
Suministro de electricidad, gas, vapor y aire acondicionado	38	243	8	4	9	-	302
Suministro de agua; evacuación de aguas residuales, gestión de desechos y descontaminación	28	19	8	4	2	1	62
Captación, tratamiento y distribución de agua	9	6	1	1	1	-	18
Evacuación de aguas residuales	-	1	-	-	-	-	1
Recogida, tratamiento y eliminación de desechos; recuperación de materiales	15	11	5	3	1	1	36
Actividades de descontaminación y otros servicios de gestión de desechos	4	1	2	-	-	-	7
Construcción	1,141	343	29	24	11	24	1,572
Construcción de edificios	835	224	23	18	8	13	1,121
Obras de ingeniería civil	61	9	-	-	-	3	73
Actividades especializadas de construcción	245	110	6	6	3	8	378
Comercio al por mayor y al por menor; reparación de vehículos automotores y motocicletas	9,982	2,595	250	97	52	773	13,749
Comercio al por mayor y al por menor y reparación de vehículos automotores y motocicletas	2,372	576	38	16	10	13	3,025
Comercio al por mayor, excepto el de vehículos automotores y motocicletas	1,562	583	84	28	13	111	2,381
Comercio al por menor, excepto el de vehículos automotores y motocicletas	6,048	1,436	128	53	29	649	8,343
Transporte y almacenamiento	661	273	37	24	13	11	1,019
Transporte por vía terrestre y transporte por tuberías	354	142	16	6	4	9	531
Transporte por vía acuática	30	15	3	2	-	-	50
Transporte por vía aérea	39	29	4	2	3	-	77
Almacenamiento y actividades de apoyo al transporte	224	75	9	12	5	1	326
Actividades postales y de mensajería	14	12	5	2	1	1	35
Actividades de alojamiento y de servicio de comidas	1,106	478	54	32	54	664	2,388
Actividades de alojamiento	365	170	26	22	48	664	1,295
Actividades de servicio de comidas y bebidas	741	308	28	10	6	-	1,093
Información y comunicaciones	704	251	15	24	14	8	1,016
Actividades de edición	28	23	6	-	2	5	64
Actividades de producción de películas cinematográficas, vídeos y programas de televisión, grabación de sonido y edición de música	44	11	-	2	1	-	58
Actividades de programación y transmisión	62	34	2	1	-	-	99
Telecomunicaciones	327	122	6	18	10	1	484
Programación informática, consultoría de informática y actividades conexas	211	54	1	2	1	2	271
Actividades de servicios de información	32	7	-	1	-	-	40

Cuadro 5 (cont...)

República Dominicana: empresas registradas por rango de ocupados según sección y división de actividad económica al año 2011, según CIU 4

Secciones y divisiones de actividad económica	De 1 a 9	De 10 a 49	De 50 a 99	De 100 a 249	250 o más	(en blanco)	Total general
Actividades financieras y de seguros	2,179	408	77	56	24	4	2,748
Actividades de servicios financieros, excepto seguros y fondos de pensión	1,664	271	51	35	18	3	2,042
Seguros, reaseguros y fondos de pensiones, excepto planes de seguridad social de afiliación obligatoria	99	29	14	11	3	1	157
Actividades auxiliares de las actividades de servicios financieros	416	108	12	10	3	-	549
Actividades inmobiliarias	2,234	267	27	10	2	12	2,552
Actividades inmobiliarias	2,234	267	27	10	2	12	2,552
Actividades profesionales, científicas y técnicas	2,589	538	59	23	12	63	3,284
Actividades jurídicas y de contabilidad	867	138	14	2	2	26	1,049
Actividades de oficinas principales; actividades de consultoría de gestión	395	50	7	8	5	1	466
Actividades de arquitectura e ingeniería; ensayos y análisis	649	144	11	7	4	24	839
Investigación científica y desarrollo	20	5	3	1	-	-	29
Publicidad y estudios de mercado	341	122	18	2	-	7	490
Otras actividades profesionales, científicas y técnicas	237	58	5	3	1	5	309
Actividades veterinarias	80	21	1	-	-	-	102
Actividades de servicios administrativos y de apoyo	833	263	73	44	47	8	1,268
Actividades de alquiler y arrendamiento	214	45	7	1	-	1	268
Actividades de empleo	23	7	3	3	3	-	39
Actividades de agencias de viajes y operadores turísticos y servicios de reservas y actividades conexas	342	85	19	10	6	-	462
Actividades de seguridad e investigación	108	77	34	19	22	-	260
Actividades de servicios a edificios y de paisajismo	100	22	7	6	5	1	141
Actividades administrativas y de apoyo de oficina y otras actividades de apoyo a las empresas	46	27	3	5	11	6	98
Enseñanza	538	837	75	21	16	991	2,478
Enseñanza	538	837	75	21	16	991	2,478
social	970	284	51	48	25	1	1,379
Actividades de atención de la salud humana	942	254	48	45	24	1	1,314
Actividades de atención en instituciones	16	16	2	2	-	-	36
Actividades de asistencia social sin alojamiento	12	14	1	1	1	-	29
Actividades artísticas, de entretenimiento y recreativas	354	187	39	25	13	35	653
Actividades creativas, artísticas y de entretenimiento	47	19	1	-	-	-	67
Actividades de bibliotecas, archivos y museos y otras actividades culturales	14	9	2	4	-	-	29
Actividades de juegos de azar y apuestas	117	74	17	9	11	35	263
Actividades deportivas, de esparcimiento y recreativas	176	85	19	12	2	-	294

Cuadro 5 (cont...)

República Dominicana: empresas registradas por rango de ocupados según sección y división de actividad económica al año 2011, según CIU 4

Secciones y divisiones de actividad económica	De 1 a 9	De 10 a 49	De 50 a 99	De 100 a 249	250 o más	(en blanco)	Total general
Otras actividades de servicios	1,393	385	50	23	12	-	1,863
Actividades de asociaciones	402	197	34	19	11	-	663
Reparación de ordenadores y de efectos personales y enseres domésticos	316	42	5	1	-	-	364
Otras actividades de servicios personales	675	146	11	3	1	-	836
Actividades de los hogares como empleadores; actividades no diferenciadas de los hogares como productores de bienes y servicios para uso propio	40	-	-	-	-	-	40
Actividades de los hogares como empleadores de personal doméstico	39	-	-	-	-	-	39
Actividades no diferenciadas de los hogares como productores de bienes y servicios para uso propio	1	-	-	-	-	-	1
Actividades de organizaciones y órganos extraterritoriales	20	7	-	-	1	-	28
Actividades de organizaciones y órganos extraterritoriales	20	7	-	-	1	-	28

Cuadro 6

República Dominicana: total de establecimientos registrados por rango de ocupados según sección y división de actividad económica al año 2011, según CIIU 4

Secciones y divisiones de actividad económica	De 1 a 9	De 10 a 49	De 50 a 99	De 100 a 249	250 o más	(En blanco)	Total
Total	30,076	9,860	1,317	815	538	4,373	46,979
Agricultura, ganadería, silvicultura y pesca	224	140	17	14	12	139	546
conexas	214	137	17	14	12	139	533
Silvicultura y extracción de madera	7	1	0	0	0	0	8
Pesca y acuicultura	3	2	0	0	0	0	5
Explotación de minas y canteras	23	29	4	3	2	29	90
Extracción de carbón de piedra y lignito	1	3	0	1	0	0	5
Extracción de petróleo crudo y gas natural	1	0	0	0	0	0	1
Extracción de minerales metalíferos	4	2	1	1	0	0	8
Explotación de otras minas y canteras	17	24	3	1	2	29	76
Industrias manufactureras	2,801	1,240	243	228	197	158	4,867
Elaboración de productos alimenticios	553	278	36	39	31	6	943
Elaboración de bebidas	124	65	20	37	9	5	260
Elaboración de productos de tabaco	24	11	7	20	18	7	87
Fabricación de productos textiles	76	51	8	8	14	18	175
Fabricación de prendas de vestir	183	49	23	30	51	7	343
Fabricación de productos de cuero y productos conexos	25	13	3	5	12	2	60
Producción de madera y fabricación de productos de madera y corcho, excepto muebles; fabricación de artículos de paja y de materiales trenzables	192	42	6	1	0	7	248
Fabricación de papel y de productos de papel	25	28	8	6	3	0	70
Impresión y reproducción de grabaciones	271	35	1	4	0	17	328
petróleo	14	2	4	2	0	0	22
Fabricación de sustancias y productos químicos	119	50	32	7	7	10	225
Fabricación de productos farmacéuticos, sustancias químicas medicinales y productos botánicos de uso farmacéutico	66	31	9	7	3	6	122
Fabricación de productos de caucho y de plástico	148	98	23	15	8	15	307
Fabricación de otros productos minerales no metálicos	101	82	18	8	8	5	222
Fabricación de metales comunes	46	41	5	5	3	3	103
Fabricación de productos elaborados de metal, excepto maquinaria y equipo	221	90	7	4	3	25	350
Fabricación de productos de informática, de electrónica y de óptica	120	53	4	12	15	4	208
Fabricación de equipo eléctrico	136	54	10	3	4	0	207
Fabricación de maquinaria y equipo n.c.p.	78	36	3	3	1	7	128
Fabricación de vehículos automotores, remolques y semirremolques	9	1	1	0	0	0	11
Fabricación de otro equipo de transporte	5	0	0	0	1	0	6
Fabricación de muebles	161	92	9	4	1	4	271
Otras industrias manufactureras	55	30	6	6	5	9	111
Reparación e instalación de maquinaria y equipo	49	8	0	2	0	1	60

Cuadro 6 (cont...)

República Dominicana: total de establecimientos registrados por rango de ocupados según sección y división de actividad económica al año 2011, según CIU 4

Secciones y divisiones de actividad económica	De 1 a 9	De 10 a 49	De 50 a 99	De 100 a 249	250 o más	(En blanco)	Total
Suministro de electricidad, gas, vapor y aire acondicionado	38	244	8	4	9	5	308
acondicionado	38	244	8	4	9	5	308
Suministro de agua; evacuación de aguas residuales, gestión de desechos y descontaminación	28	19	8	4	2	1	62
Captación, tratamiento y distribución de agua	9	6	1	1	1	0	18
Evacuación de aguas residuales	0	1	0	0	0	0	1
Recogida, tratamiento y eliminación de desechos; recuperación de materiales	15	11	5	3	1	1	36
Actividades de descontaminación y otros servicios de gestión de desechos	4	1	2	0	0	0	7
Construcción	1,155	363	30	24	11	31	1,614
Construcción de edificios	844	228	24	18	8	17	1,139
Obras de ingeniería civil	61	9	0	0	0	4	74
Actividades especializadas de construcción	250	126	6	6	3	10	401
Comercio al por mayor y al por menor; reparación de vehículos automotores y motocicletas	10,357	2,776	298	148	68	1,337	14,984
Comercio al por mayor y al por menor y reparación de vehículos automotores y motocicletas	2,443	603	39	16	10	30	3,141
Comercio al por mayor, excepto el de vehículos automotores y motocicletas	1,632	622	96	51	13	194	2,608
Comercio al por menor, excepto el de vehículos automotores y motocicletas	6,282	1,551	163	81	45	1,113	9,235
Transporte y almacenamiento	751	319	57	24	14	28	1,193
Transporte por vía terrestre y transporte por tuberías	414	156	16	6	5	13	610
Transporte por vía acuática	32	29	3	2	0	2	68
Transporte por vía aérea	40	42	4	2	3	2	93
Almacenamiento y actividades de apoyo al transporte	251	80	9	12	5	10	367
Actividades postales y de mensajería	14	12	25	2	1	1	55
Actividades de alojamiento y de servicio de comidas	1,106	582	66	32	54	698	2,538
Actividades de alojamiento	365	170	26	22	48	691	1,322
Actividades de servicio de comidas y bebidas	741	412	40	10	6	7	1,216
Información y comunicaciones	752	258	89	25	14	28	1,166
Actividades de edición	28	23	6	0	2	5	64
Actividades de producción de películas cinematográficas, vídeos y programas de televisión, grabación de sonido y edición de música	44	11	0	2	1	0	58
Actividades de programación y transmisión	62	34	2	1	0	0	99
Telecomunicaciones	374	129	80	19	10	21	633
Programación informática, consultoría de informática y actividades conexas	212	54	1	2	1	2	272
Actividades de servicios de información	32	7	0	1	0	0	40

Cuadro 6 (cont...)

República Dominicana: total de establecimientos registrados por rango de ocupados según sección y división de actividad económica al año 2011, según CIU 4

Secciones y divisiones de actividad económica	De 1 a 9	De 10 a 49	De 50 a 99	De 100 a 249	250 o más	(En blanco)	Total
Suministro de electricidad, gas, vapor y aire acondicionado	38	244	8	4	9	5	308
acondicionado	38	244	8	4	9	5	308
Suministro de agua; evacuación de aguas residuales, gestión de desechos y descontaminación	28	19	8	4	2	1	62
Captación, tratamiento y distribución de agua	9	6	1	1	1	0	18
Evacuación de aguas residuales	0	1	0	0	0	0	1
Recogida, tratamiento y eliminación de desechos; recuperación de materiales	15	11	5	3	1	1	36
Actividades de descontaminación y otros servicios de gestión de desechos	4	1	2	0	0	0	7
Construcción	1,155	363	30	24	11	31	1,614
Construcción de edificios	844	228	24	18	8	17	1,139
Obras de ingeniería civil	61	9	0	0	0	4	74
Actividades especializadas de construcción	250	126	6	6	3	10	401
Comercio al por mayor y al por menor; reparación de vehículos automotores y motocicletas	10,357	2,776	298	148	68	1,337	14,984
Comercio al por mayor y al por menor y reparación de vehículos automotores y motocicletas	2,443	603	39	16	10	30	3,141
Comercio al por mayor, excepto el de vehículos automotores y motocicletas	1,632	622	96	51	13	194	2,608
Comercio al por menor, excepto el de vehículos automotores y motocicletas	6,282	1,551	163	81	45	1,113	9,235
Transporte y almacenamiento	751	319	57	24	14	28	1,193
Transporte por vía terrestre y transporte por tuberías	414	156	16	6	5	13	610
Transporte por vía acuática	32	29	3	2	0	2	68
Transporte por vía aérea	40	42	4	2	3	2	93
Almacenamiento y actividades de apoyo al transporte	251	80	9	12	5	10	367
Actividades postales y de mensajería	14	12	25	2	1	1	55
Actividades de alojamiento y de servicio de comidas	1,106	582	66	32	54	698	2,538
Actividades de alojamiento	365	170	26	22	48	691	1,322
Actividades de servicio de comidas y bebidas	741	412	40	10	6	7	1,216
Información y comunicaciones	752	258	89	25	14	28	1,166
Actividades de edición	28	23	6	0	2	5	64
Actividades de producción de películas cinematográficas, vídeos y programas de televisión, grabación de sonido y edición de música	44	11	0	2	1	0	58
Actividades de programación y transmisión	62	34	2	1	0	0	99
Telecomunicaciones	374	129	80	19	10	21	633
Programación informática, consultoría de informática y actividades conexas	212	54	1	2	1	2	272
Actividades de servicios de información	32	7	0	1	0	0	40
Otras actividades de servicios	1,549	385	55	23	12	3	2,027
Actividades de asociaciones	558	197	39	19	11	1	825
Reparación de ordenadores y de efectos personales y enseres domésticos	316	42	5	1	0	2	366
Otras actividades de servicios personales	675	146	11	3	1	0	836
Actividades de los hogares como empleadores; actividades no diferenciadas de los hogares como productores de bienes y servicios para uso propio	40	0	0	0	0	0	40
Actividades de los hogares como empleadores de personal doméstico	39	0	0	0	0	0	39
Actividades no diferenciadas de los hogares como productores de bienes y servicios para uso propio	1	0	0	0	0	0	1
Actividades de organizaciones y órganos extraterritoriales	20	7	0	0	1	0	28
Actividades de organizaciones y órganos extraterritoriales	20	7	0	0	1	0	28

Cuadro 7
República Dominicana: total de empresas registradas por provincia, según sección y división de actividad económica al año
2011, según CIU 4

Secciones y divisiones de actividad económica	Total	DISTRITO				
		NACIONAL	AZUA	BAHORUCO	BARAHONA	DAJABÓN
Total General	16,919	16,389	183	28	209	110
Agricultura, ganadería, silvicultura y pesca	154	145	6	0	2	1
Agricultura, ganadería, caza y actividades de servicios conexas	149	140	6	0	2	1
Silvicultura y extracción de madera	3	3	0	0	0	0
Pesca y acuicultura	2	2	0	0	0	0
Explotación de minas y canteras	60	58	0	0	2	0
Extracción de carbón de piedra y lignito	3	3	0	0	0	0
Extracción de petróleo crudo y gas natural	1	1	0	0	0	0
Extracción de minerales metalíferos	4	4	0	0	0	0
Explotación de otras minas y canteras	52	50	0	0	2	0
Industrias manufactureras	1,602	1,551	20	0	19	12
Elaboración de productos alimenticios	235	211	8	0	9	7
Elaboración de bebidas	66	60	3	0	1	2
Elaboración de productos de tabaco	8	8	0	0	0	0
Fabricación de productos textiles	61	59	0	0	2	0
Fabricación de prendas de vestir	83	82	0	0	1	0
Fabricación de productos de cuero y productos conexas	19	19	0	0	0	0
Producción de madera y fabricación de productos de madera y corcho, excepto muebles; fabricación de artículos de paja y de materiales trenzables	128	127	1	0	0	0
Fabricación de papel y de productos de papel	24	24	0	0	0	0
Impresión y reproducción de grabaciones	141	136	2	0	2	1
Fabricación de coque y productos de la refinación del petróleo	12	12	0	0	0	0
Fabricación de sustancias y productos químicos	61	60	0	0	0	1
Fabricación de productos farmacéuticos, sustancias químicas medicinales y productos botánicos de uso farmacéutico	40	40	0	0	0	0
Fabricación de productos de caucho y de plástico	156	156	0	0	0	0
Fabricación de otros productos minerales no metálicos	65	63	1	0	1	0
Fabricación de metales comunes	38	38	0	0	0	0
Fabricación de productos elaborados de metal, excepto maquinaria y equipo	86	84	1	0	0	1
Fabricación de productos de informática, de electrónica y de óptica	73	69	3	0	1	0
Fabricación de equipo eléctrico	101	100	0	0	1	0
Fabricación de maquinaria y equipo n.c.p.	61	61	0	0	0	0
Fabricación de vehículos automotores, remolques y semirremolques	2	2	0	0	0	0
Fabricación de otro equipo de transporte	3	3	0	0	0	0
Fabricación de muebles	89	87	1	0	1	0
Otras industrias manufactureras	31	31	0	0	0	0
Reparación e instalación de maquinaria y equipo	19	19	0	0	0	0
Suministro de electricidad, gas, vapor y aire acondicionado	57	56	0	0	0	1
Suministro de electricidad, gas, vapor y aire acondicionado	57	56	0	0	0	1
Suministro de agua; evacuación de aguas residuales, gestión de desechos y descontaminación	19	18	0	0	1	0
Captación, tratamiento y distribución de agua	3	3	0	0	0	0
Evacuación de aguas residuales	0	0	0	0	0	0
Recogida, tratamiento y eliminación de desechos; recuperación de materiales	14	13	0	0	1	0
Actividades de descontaminación y otros servicios de gestión de desechos	2	2	0	0	0	0
Construcción	918	910	1	0	6	1
Construcción de edificios	652	646	1	0	4	1
Obras de ingeniería civil	36	35	0	0	1	0
Actividades especializadas de construcción	230	229	0	0	1	0
Comercio al por mayor y al por menor; reparación de vehículos automotores y motocicletas	5,029	4,802	87	14	67	59
Comercio al por mayor y al por menor y reparación de vehículos automotores y motocicletas	1,193	1,167	12	2	7	5
Comercio al por mayor, excepto el de vehículos automotores y motocicletas	1,109	1,078	12	2	11	6
Comercio al por menor, excepto el de vehículos automotores y motocicletas	2,727	2,557	63	10	49	48

Cuadro 7 (cont...)

República Dominicana: total de empresas registradas por provincia, según sección y división de actividad económica al año 2011, según CIU 4

Secciones y divisiones de actividad económica	LA					
	DUARTE	ELÍAS PIÑA	EL SEIBO	ESPAILLAT	INDEPENDENCIA	ALTAGRACIA
Total General	1,099	10	86	590	12	973
Agricultura, ganadería, silvicultura y pesca	17	0	7	27	1	16
Agricultura, ganadería, caza y actividades de servicios conexas	16	0	7	27	1	16
Silvicultura y extracción de madera	1	0	0	0	0	0
Pesca y acuicultura	0	0	0	0	0	0
Explotación de minas y canteras	0	0	0	0	0	0
Extracción de carbón de piedra y lignito	0	0	0	0	0	0
Extracción de petróleo crudo y gas natural	0	0	0	0	0	0
Extracción de minerales metalíferos	0	0	0	0	0	0
Explotación de otras minas y canteras	0	0	0	0	0	0
Industrias manufactureras	97	0	8	77	1	54
Elaboración de productos alimenticios	29	0	2	28	1	15
Elaboración de bebidas	4	0	3	1	0	2
Elaboración de productos de tabaco	0	0	0	4	0	0
Fabricación de productos textiles	1	0	1	5	0	0
Fabricación de prendas de vestir	6	0	0	6	0	0
Fabricación de productos de cuero y productos conexos	3	0	0	3	0	1
Producción de madera y fabricación de productos de madera y corcho, excepto muebles; fabricación de artículos de paja y de materiales trenzables	3	0	0	0	0	7
Fabricación de papel y de productos de papel	0	0	0	0	0	0
Impresión y reproducción de grabaciones	14	0	0	5	0	7
Fabricación de coque y productos de la refinación del petróleo	0	0	0	0	0	0
Fabricación de sustancias y productos químicos	2	0	0	3	0	1
Fabricación de productos farmacéuticos, sustancias químicas medicinales y productos botánicos de uso farmacéutico	5	0	1	1	0	0
Fabricación de productos de caucho y de plástico	2	0	0	1	0	0
Fabricación de otros productos minerales no metálicos	5	0	1	1	0	6
Fabricación de metales comunes	0	0	0	1	0	2
Fabricación de productos elaborados de metal, excepto maquinaria y equipo	5	0	0	6	0	4
Fabricación de productos de informática, de electrónica y de óptica	5	0	0	1	0	1
Fabricación de equipo eléctrico	4	0	0	2	0	3
Fabricación de maquinaria y equipo n.c.p.	1	0	0	2	0	2
Fabricación de vehículos automotores, remolques y semirremolques	1	0	0	1	0	0
Fabricación de otro equipo de transporte	0	0	0	0	0	0
Fabricación de muebles	5	0	0	2	0	3
Otras industrias manufactureras	1	0	0	4	0	0
Reparación e instalación de maquinaria y equipo	1	0	0	0	0	0
Suministro de electricidad, gas, vapor y aire acondicionado	2	0	0	0	0	2
Suministro de electricidad, gas, vapor y aire acondicionado	2	0	0	0	0	2
Suministro de agua; evacuación de aguas residuales, gestión de desechos y descontaminación	4	0	0	1	1	1
Captación, tratamiento y distribución de agua	1	0	0	1	0	0
Evacuación de aguas residuales	0	0	0	0	0	0
Recogida, tratamiento y eliminación de desechos; recuperación de materiales	3	0	0	0	0	0
Actividades de descontaminación y otros servicios de gestión de desechos	0	0	0	0	1	1
Construcción	16	0	1	6	0	26
Construcción de edificios	14	0	1	5	0	19
Obras de ingeniería civil	1	0	0	0	0	0
Actividades especializadas de construcción	1	0	0	1	0	7
Comercio al por mayor y al por menor; reparación de vehículos automotores y motocicletas	492	4	36	283	5	276
Comercio al por mayor y al por menor y reparación de vehículos automotores y motocicletas	108	0	3	73	0	47
Comercio al por mayor, excepto el de vehículos automotores y motocicletas	60	0	5	39	0	47
Comercio al por menor, excepto el de vehículos automotores y motocicletas	324	4	28	171	5	182

Cuadro 7 (cont...)
República Dominicana: total de empresas registradas por provincia, según sección y división de actividad económica al año 2011, según CIU 4

Secciones y divisiones de actividad económica	LA ROMANA	LA VEGA	MARÍA TRINIDAD SÁNCHEZ	MONTE CRISTI	PEDERNALES	PERAVIA
Total General	1,201	1,216	445	150	23	353
Agricultura, ganadería, silvicultura y pesca	6	45	6	11	2	5
Agricultura, ganadería, caza y actividades de servicios conexas	5	43	5	11	2	5
Silvicultura y extracción de madera	1	2	0	0	0	0
Pesca y acuicultura	0	0	1	0	0	0
Explotación de minas y canteras	2	1	0	0	0	1
Extracción de carbón de piedra y lignito	0	0	0	0	0	0
Extracción de petróleo crudo y gas natural	0	0	0	0	0	0
Extracción de minerales metalíferos	1	0	0	0	0	0
Explotación de otras minas y canteras	1	1	0	0	0	1
Industrias manufactureras	87	169	41	17	5	41
Elaboración de productos alimenticios	19	41	20	11	0	17
Elaboración de bebidas	9	9	3	0	0	5
Elaboración de productos de tabaco	2	0	0	1	0	0
Fabricación de productos textiles	5	7	0	0	0	0
Fabricación de prendas de vestir	9	23	0	0	0	4
Fabricación de productos de cuero y productos conexas	0	1	0	0	0	1
Producción de madera y fabricación de productos de madera y corcho, excepto muebles; fabricación de artículos de paja y de materiales trenzables	6	4	3	1	0	0
Fabricación de papel y de productos de papel	0	0	0	1	0	0
Impresión y reproducción de grabaciones	4	21	2	0	1	1
Fabricación de coque y productos de la refinación del petróleo	0	0	0	0	0	0
Fabricación de sustancias y productos químicos	3	4	0	0	1	1
Fabricación de productos farmacéuticos, sustancias químicas medicinales y productos botánicos de uso farmacéutico	0	3	2	0	0	0
Fabricación de productos de caucho y de plástico	3	5	0	0	0	1
Fabricación de otros productos minerales no metálicos	3	8	2	0	2	1
Fabricación de metales comunes	4	1	0	0	1	0
Fabricación de productos elaborados de metal, excepto maquinaria y equipo	6	9	5	3	0	3
Fabricación de productos de informática, de electrónica y de óptica	2	3	0	0	0	1
Fabricación de equipo eléctrico	0	5	1	0	0	2
Fabricación de maquinaria y equipo n.c.p.	1	2	0	0	0	0
Fabricación de vehículos automotores, remolques y semirremolques	0	1	0	0	0	0
Fabricación de otro equipo de transporte	0	1	0	0	0	1
Fabricación de muebles	5	21	3	0	0	2
Otras industrias manufactureras	2	0	0	0	0	1
Reparación e instalación de maquinaria y equipo	4	0	0	0	0	0
Suministro de electricidad, gas, vapor y aire acondicionado	2	0	0	0	0	0
Suministro de electricidad, gas, vapor y aire acondicionado	2	0	0	0	0	0
Suministro de agua; evacuación de aguas residuales, gestión de desechos y descontaminación	1	2	1	0	0	2
Captación, tratamiento y distribución de agua	1	1	1	0	0	2
Evacuación de aguas residuales	0	0	0	0	0	0
Recogida, tratamiento y eliminación de desechos; recuperación de materiales	0	1	0	0	0	0
Actividades de descontaminación y otros servicios de gestión de desechos	0	0	0	0	0	0
Construcción	41	22	5	1	0	3
Construcción de edificios	34	19	5	1	0	2
Obras de ingeniería civil	1	0	0	0	0	0
Actividades especializadas de construcción	6	3	0	0	0	1
Comercio al por mayor y al por menor; reparación de vehículos automotores y motocicletas	278	542	196	76	6	159
Comercio al por mayor y al por menor y reparación de vehículos automotores y motocicletas	65	132	31	15	1	23
Comercio al por mayor, excepto el de vehículos automotores y motocicletas	43	87	21	11	0	16
Comercio al por menor, excepto el de vehículos automotores y motocicletas	170	323	144	50	5	120

Cuadro 7 (cont...)

República Dominicana: total de empresas registradas por provincia, según sección y división de actividad económica al año 2011, según CIU 4

Secciones y divisiones de actividad económica	PUERTO PLATA	HERMANAS MIRABAL	SAMANÁ	SAN CRISTÓBAL	SAN JUAN	SAN PEDRO DE MACORÍS
Total General	2,386	284	373	1,250	208	692
Agricultura, ganadería, silvicultura y pesca	17	4	1	14	2	8
Agricultura, ganadería, caza y actividades de servicios conexas	17	4	1	14	2	8
Silvicultura y extracción de madera	0	0	0	0	0	0
Pesca y acuicultura	0	0	0	0	0	0
Explotación de minas y canteras	0	0	0	6	0	0
Extracción de carbón de piedra y lignito	0	0	0	0	0	0
Extracción de petróleo crudo y gas natural	0	0	0	0	0	0
Extracción de minerales metalíferos	0	0	0	0	0	0
Explotación de otras minas y canteras	0	0	0	6	0	0
Industrias manufactureras	106	33	16	211	23	100
Elaboración de productos alimenticios	30	13	6	41	13	16
Elaboración de bebidas	5	1	5	12	2	11
Elaboración de productos de tabaco	1	0	0	0	0	2
Fabricación de productos textiles	6	0	0	10	0	8
Fabricación de prendas de vestir	8	2	0	13	0	25
Fabricación de productos de cuero y productos conexas	1	0	0	1	0	1
Producción de madera y fabricación de productos de madera y corcho, excepto muebles; fabricación de artículos de paja y de materiales trenzables	1	3	0	4	0	2
Fabricación de papel y de productos de papel	0	0	0	5	0	2
Impresión y reproducción de grabaciones	13	0	0	5	4	0
Fabricación de coque y productos de la refinación del petróleo	0	0	0	1	0	0
Fabricación de sustancias y productos químicos	2	2	0	12	0	1
Fabricación de productos farmacéuticos, sustancias químicas medicinales y productos botánicos de uso farmacéutico	0	0	0	2	0	0
Fabricación de productos de caucho y de plástico	3	0	0	15	0	3
Fabricación de otros productos minerales no metálicos	7	1	2	16	1	1
Fabricación de metales comunes	0	0	0	5	0	4
Fabricación de productos elaborados de metal, excepto maquinaria y equipo	6	9	0	26	2	8
Fabricación de productos de electrónica, de electrónica y de óptica	2	0	0	12	0	3
Fabricación de equipo eléctrico	7	2	0	9	0	3
Fabricación de maquinaria y equipo n.c.p.	2	0	0	11	0	1
Fabricación de vehículos automotores, remolques y semirremolques	0	0	0	0	0	0
Fabricación de otro equipo de transporte	0	0	0	0	0	0
Fabricación de muebles	3	0	3	4	1	1
Otras industrias manufactureras	9	0	0	1	0	7
Reparación e instalación de maquinaria y equipo	0	0	0	6	0	1
Suministro de electricidad, gas, vapor y aire acondicionado	4	0	5	4	0	2
Suministro de electricidad, gas, vapor y aire acondicionado	4	0	5	4	0	2
Suministro de agua; evacuación de aguas residuales, gestión de desechos y descontaminación	1	0	0	1	0	2
Captación, tratamiento y distribución de agua	0	0	0	1	0	0
Evacuación de aguas residuales	0	0	0	0	0	0
Recogida, tratamiento y eliminación de desechos; recuperación de materiales	0	0	0	0	0	2
Actividades de descontaminación y otros servicios de gestión de desechos	1	0	0	0	0	0
Construcción	32	0	3	34	3	18
Construcción de edificios	23	0	1	23	1	16
Obras de ingeniería civil	2	0	0	2	2	0
Actividades especializadas de construcción	7	0	2	9	0	2
Comercio al por mayor y al por menor; reparación de vehículos automotores y motocicletas	483	159	67	457	83	203
Comercio al por mayor y al por menor y reparación de vehículos automotores y motocicletas	77	28	5	81	8	40
Comercio al por mayor, excepto el de vehículos automotores y motocicletas	61	16	12	64	11	24
Comercio al por menor, excepto el de vehículos automotores y motocicletas	345	115	50	312	64	139

Cuadro 7 (cont...)

República Dominicana: total de empresas registradas por provincia, según sección y división de actividad económica al año 2011, según CIU 4

Secciones y divisiones de actividad económica	SÁNCHEZ RAMÍREZ	SANTIAGO	SANTIAGO RODRIGUEZ	VALVERDE	MONSEÑOR NOUEL
Total General	331	5,547	113	376	403
Agricultura, ganadería, silvicultura y pesca	15	67	5	27	9
Agricultura, ganadería, caza y actividades de servicios conexas	15	67	5	27	9
Silvicultura y extracción de madera	0	0	0	0	0
Pesca y acuicultura	0	0	0	0	0
Explotación de minas y canteras	1	6	0	1	1
Extracción de carbón de piedra y lignito	0	0	0	0	1
Extracción de petróleo crudo y gas natural	0	0	0	0	0
Extracción de minerales metalíferos	0	0	0	0	0
Explotación de otras minas y canteras	1	6	0	1	0
Industrias manufactureras	31	721	11	32	57
Elaboración de productos alimenticios	12	106	4	10	22
Elaboración de bebidas	3	16	3	3	3
Elaboración de productos de tabaco	0	56	0	0	0
Fabricación de productos textiles	0	29	0	3	3
Fabricación de prendas de vestir	1	88	0	5	2
Fabricación de productos de cuero y productos conexas	0	18	0	0	0
Producción de madera y fabricación de productos de madera y corcho, excepto muebles; fabricación de artículos de paja y de materiales trenzables	2	26	0	0	3
Fabricación de papel y de productos de papel	0	13	0	0	1
Impresión y reproducción de grabaciones	2	55	2	6	2
Fabricación de coque y productos de la refinación del petróleo	0	4	0	0	0
Fabricación de sustancias y productos químicos	2	24	0	0	1
Fabricación de productos farmacéuticos, sustancias químicas medicinales y productos botánicos de uso farmacéutico	0	13	0	0	0
Fabricación de productos de caucho y de plástico	0	20	1	1	0
Fabricación de otros productos minerales no metálicos	3	33	0	1	4
Fabricación de metales comunes	0	20	0	0	1
Fabricación de productos elaborados de metal, excepto maquinaria y equipo	4	62	0	0	9
Fabricación de productos de informática, de electrónica y de óptica	0	25	0	1	0
Fabricación de equipo eléctrico	1	18	0	0	2
Fabricación de maquinaria y equipo n.c.p.	0	9	0	1	2
Fabricación de vehículos automotores, remolques y semirremolques	0	4	0	0	0
Fabricación de otro equipo de transporte	0	1	0	0	0
Fabricación de muebles	0	58	1	1	2
Otras industrias manufactureras	1	13	0	0	0
Reparación e instalación de maquinaria y equipo	0	10	0	0	0
Suministro de electricidad, gas, vapor y aire acondicionado	0	4	0	2	0
Suministro de electricidad, gas, vapor y aire acondicionado	0	4	0	2	0
Suministro de agua; evacuación de aguas residuales, gestión de desechos y descontaminación	0	7	1	2	0
Captación, tratamiento y distribución de agua	0	0	1	1	0
Evacuación de aguas residuales	0	1	0	0	0
Recogida, tratamiento y eliminación de desechos; recuperación de materiales	0	5	0	1	0
Actividades de descontaminación y otros servicios de gestión de desechos	0	1	0	0	0
Construcción	7	121	0	3	9
Construcción de edificios	4	87	0	2	9
Obras de ingeniería civil	0	10	0	0	0
Actividades especializadas de construcción	3	24	0	1	0
Comercio al por mayor y al por menor; reparación de vehículos automotores y motocicletas	169	2,048	59	183	156
Comercio al por mayor y al por menor y reparación de vehículos automotores y motocicletas	28	555	6	32	25
Comercio al por mayor, excepto el de vehículos automotores y motocicletas	15	309	7	31	21
Comercio al por menor, excepto el de vehículos automotores y motocicletas	126	1,184	46	120	110

Cuadro 7 (cont...)

República Dominicana: total de empresas registradas por provincia, según sección y división de actividad económica al año 2011, según CIU 4

Secciones y divisiones de actividad económica	MONTE PLATA	HATO MAYOR	SAN JOSÉ DE OCOA	SANTO DOMINGO	(En blanco)
Total General	138	139	91	5,904	70
Agricultura, ganadería, silvicultura y pesca	6	8	1	48	2
Agricultura, ganadería, caza y actividades de servicios conexas	6	8	1	45	2
Silvicultura y extracción de madera	0	0	0	1	0
Pesca y acuicultura	0	0	0	2	0
Explotación de minas y canteras	0	2	0	9	0
Extracción de carbón de piedra y lignito	0	0	0	1	0
Extracción de petróleo crudo y gas natural	0	0	0	0	0
Extracción de minerales metalíferos	0	1	0	2	0
Explotación de otras minas y canteras	0	1	0	6	0
Industrias manufactureras	20	13	13	946	39
Elaboración de productos alimenticios	11	9	11	141	2
Elaboración de bebidas	5	1	1	57	0
Elaboración de productos de tabaco	0	0	0	4	3
Fabricación de productos textiles	0	0	0	28	0
Fabricación de prendas de vestir	1	0	0	42	9
Fabricación de productos de cuero y productos conexos	0	0	0	8	1
Producción de madera y fabricación de productos de madera y corcho, excepto muebles; fabricación de artículos de paja y de materiales trenzables	1	0	0	43	0
Fabricación de papel y de productos de papel	0	0	0	21	0
Impresión y reproducción de grabaciones	0	1	0	38	3
Fabricación de coque y productos de la refinación del petróleo	0	0	0	5	0
Fabricación de sustancias y productos químicos	1	0	0	81	0
Fabricación de productos farmacéuticos, sustancias químicas medicinales y productos botánicos de uso farmacéutico	0	0	1	37	10
Fabricación de productos de caucho y de plástico	0	0	0	71	1
Fabricación de otros productos minerales no metálicos	1	1	0	52	0
Fabricación de metales comunes	0	0	0	23	0
Fabricación de productos elaborados de metal, excepto maquinaria y equipo	0	1	0	86	5
Fabricación de productos de informática, de electrónica y de óptica	0	0	0	29	1
Fabricación de equipo eléctrico	0	0	0	46	0
Fabricación de maquinaria y equipo n.c.p.	0	0	0	30	0
Fabricación de vehículos automotores, remolques y semirremolques	0	0	0	2	0
Fabricación de otro equipo de transporte	0	0	0	0	0
Fabricación de muebles	0	0	0	61	0
Otras industrias manufactureras	0	0	0	23	3
Reparación e instalación de maquinaria y equipo	0	0	0	18	1
Suministro de electricidad, gas, vapor y aire acondicionado	0	1	0	6	0
Suministro de electricidad, gas, vapor y aire acondicionado	0	1	0	6	0
Suministro de agua; evacuación de aguas residuales, gestión de desechos y descontaminación	0	0	0	16	0
Captación, tratamiento y distribución de agua	0	0	0	5	0
Evacuación de aguas residuales	0	0	0	0	0
Recogida, tratamiento y eliminación de desechos; recuperación de materiales	0	0	0	10	0
Actividades de descontaminación y otros servicios de gestión de desechos	0	0	0	1	0
Construcción	5	1	1	296	0
Construcción de edificios	3	1	1	198	0
Obras de ingeniería civil	2	0	0	17	0
Actividades especializadas de construcción	0	0	0	81	0
Comercio al por mayor y al por menor; reparación de vehículos automotores y motocicletas	69	59	24	2,125	23
Comercio al por mayor y al por menor y reparación de vehículos automotores y motocicletas	10	8	2	424	5
Comercio al por mayor, excepto el de vehículos automotores y motocicletas	8	7	4	345	8
Comercio al por menor, excepto el de vehículos automotores y motocicletas	51	44	18	1,356	10

Cuadro 7 (cont...)
República Dominicana: total de empresas registradas por provincia, según sección y división de actividad económica al año
2011, según CIU 4

Secciones y divisiones de actividad económica	Total	DISTRITO NACIONAL				
		AZUA	BAHORUCO	BARAHONA	DAJABÓN	
Transporte y almacenamiento	463	453	1	0	4	5
Transporte por vía terrestre y transporte por tuberías	174	167	1	0	2	4
Transporte por vía acuática	25	25	0	0	0	0
Transporte por vía aérea	53	52	0	0	0	1
Almacenamiento y actividades de apoyo al transporte	183	181	0	0	2	0
Actividades postales y de mensajería	28	28	0	0	0	0
Actividades de alojamiento y de servicio de comidas	749	685	10	3	38	13
Actividades de alojamiento	294	244	6	3	30	11
Actividades de servicio de comidas y bebidas	455	441	4	0	8	2
Información y comunicaciones	568	549	7	1	8	3
Actividades de edición	51	51	0	0	0	0
Actividades de producción de películas cinematográficas, videos y programas de televisión, grabación de sonido y edición de música	36	35	0	0	1	0
Actividades de programación y transmisión	54	53	1	0	0	0
Telecomunicaciones	208	194	5	1	6	2
Programación informática, consultoría de informática y actividades conexas	198	195	1	0	1	1
Actividades de servicios de información	21	21	0	0	0	0
Actividades financieras y de seguros	1,288	1,271	3	1	8	5
Actividades de servicios financieros, excepto las de seguros y fondos de pensiones	816	799	3	1	8	5
Seguros, reaseguros y fondos de pensiones, excepto planes de seguridad social de afiliación obligatoria	111	111	0	0	0	0
Actividades auxiliares de las actividades de servicios financieros	361	361	0	0	0	0
Actividades inmobiliarias	941	934	3	0	3	1
Actividades inmobiliarias	941	934	3	0	3	1
Actividades profesionales, científicas y técnicas	1,891	1,876	6	0	8	1
Actividades jurídicas y de contabilidad	595	591	3	0	0	1
Actividades de oficinas principales; actividades de consultoría de gestión	225	221	3	0	1	0
Actividades de arquitectura e ingeniería; ensayos y análisis técnicos	484	478	0	0	6	0
Investigación científica y desarrollo	21	21	0	0	0	0
Publicidad y estudios de mercado	368	368	0	0	0	0
Otras actividades profesionales, científicas y técnicas	166	165	0	0	1	0
Actividades veterinarias	32	32	0	0	0	0
Actividades de servicios administrativos y de apoyo	619	614	2	0	3	0
Actividades de alquiler y arrendamiento	102	98	1	0	3	0
Actividades de empleo	26	26	0	0	0	0
Actividades de agencias de viajes y operadores turísticos y servicios de reservas y actividades conexas	206	205	1	0	0	0
Actividades de seguridad e investigación	167	167	0	0	0	0
Actividades de servicios a edificios y de paisajismo	80	80	0	0	0	0
Actividades administrativas y de apoyo de oficina y otras actividades de apoyo a las empresas	38	38	0	0	0	0
Enseñanza	678	630	19	5	21	3
Enseñanza	678	630	19	5	21	3
Actividades de atención de la salud humana y de asistencia social	598	576	12	2	6	2
Actividades de atención de la salud humana	563	543	10	2	6	2
Actividades de atención en instituciones	18	17	1	0	0	0
Actividades de asistencia social sin alojamiento	17	16	1	0	0	0
Actividades artísticas, de entretenimiento y recreativas	285	278	2	1	2	2
Actividades creativas, artísticas y de entretenimiento	45	45	0	0	0	0
Actividades de bibliotecas, archivos y museos y otras actividades culturales	17	17	0	0	0	0
Actividades de juegos de azar y apuestas	90	84	2	1	2	1
Actividades deportivas, de esparcimiento y recreativas	133	132	0	0	0	1
Otras actividades de servicios	967	950	4	1	11	1
Actividades de asociaciones	408	399	1	1	7	0
Reparación de ordenadores y de efectos personales y enseres domésticos	187	183	3	0	1	0
Otras actividades de servicios personales	372	368	0	0	3	1
Actividades de los hogares como empleadores; actividades no diferenciadas de los hogares como productores de bienes y servicios para uso propio	7	7	0	0	0	0
Actividades de los hogares como empleadores de personal doméstico	7	7	0	0	0	0
Actividades no diferenciadas de los hogares como productores de bienes y servicios para uso propio	0	0	0	0	0	0
Actividades de organizaciones y órganos extraterritoriales	26	26	0	0	0	0
Actividades de organizaciones y órganos extraterritoriales	26	26	0	0	0	0

Cuadro 7 (cont...)

República Dominicana: total de empresas registradas por provincia, según sección y división de actividad económica al año 2011, según CIU 4

Secciones y divisiones de actividad económica	DUARTE	ELÍAS PIÑA	EL SEIBO	ESPAILLAT	INDEPENDENCIA	LA ALTAGRACIA
Transporte y almacenamiento	11	0	1	6	0	20
Transporte por vía terrestre y transporte por tuberías	9	0	1	3	0	11
Transporte por vía acuática	0	0	0	0	0	1
Transporte por vía aérea	1	0	0	1	0	1
Almacenamiento y actividades de apoyo al transporte	0	0	0	2	0	7
Actividades postales y de mensajería	1	0	0	0	0	0
Actividades de alojamiento y de servicio de comidas	52	1	7	25	2	172
Actividades de alojamiento	23	1	3	10	2	131
Actividades de servicio de comidas y bebidas	29	0	4	15	0	41
Información y comunicaciones	24	0	3	9	1	24
Actividades de edición	0	0	0	0	0	0
Actividades de producción de películas cinematográficas, vídeos y programas de televisión, grabación de sonido y edición de música	0	0	0	1	0	0
Actividades de programación y transmisión	3	0	1	1	0	2
Telecomunicaciones	14	0	2	6	1	17
Programación informática, consultoría de informática y actividades conexas	5	0	0	1	0	4
Actividades de servicios de información	2	0	0	0	0	1
Actividades financieras y de seguros	50	0	0	32	0	60
Actividades de servicios financieros, excepto las de seguros y fondos de pensiones	38	0	0	26	0	52
Seguros, reaseguros y fondos de pensiones, excepto planes de seguridad social de afiliación obligatoria	5	0	0	2	0	1
Actividades auxiliares de las actividades de servicios financieros	7	0	0	4	0	7
Actividades inmobiliarias	36	0	2	16	0	71
Actividades inmobiliarias	36	0	2	16	0	71
Actividades profesionales, científicas y técnicas	54	0	3	30	0	54
Actividades jurídicas y de contabilidad	28	0	0	9	0	18
Actividades de oficinas principales; actividades de consultoría de gestión	4	0	1	1	0	9
Actividades de arquitectura e ingeniería; ensayos y análisis técnicos	10	0	1	6	0	11
Investigación científica y desarrollo	1	0	0	0	0	1
Publicidad y estudios de mercado	2	0	0	1	0	4
Otras actividades profesionales, científicas y técnicas	7	0	0	4	0	10
Actividades veterinarias	2	0	1	9	0	1
Actividades de servicios administrativos y de apoyo	20	0	3	8	0	62
Actividades de alquiler y arrendamiento	3	0	1	2	0	12
Actividades de empleo	0	0	0	0	0	0
Actividades de agencias de viajes y operadores turísticos y servicios de reservas y actividades conexas	12	0	2	3	0	42
Actividades de seguridad e investigación	5	0	0	0	0	6
Actividades de servicios a edificios y de paisajismo	0	0	0	2	0	1
Actividades administrativas y de apoyo de oficina y otras actividades de apoyo a las empresas	0	0	0	1	0	1
Enseñanza	76	3	6	33	1	38
Enseñanza	76	3	6	33	1	38
Actividades de atención de la salud humana y de asistencia social	64	1	6	15	0	27
Actividades de atención de la salud humana	62	1	5	15	0	25
Actividades de atención en instituciones	1	0	0	0	0	2
Actividades de asistencia social sin alojamiento	1	0	1	0	0	0
Actividades artísticas, de entretenimiento y recreativas	17	0	1	6	0	39
Actividades creativas, artísticas y de entretenimiento	1	0	0	0	0	1
Actividades de bibliotecas, archivos y museos y otras actividades culturales	0	0	0	1	0	0
Actividades de juegos de azar y apuestas	10	0	1	1	0	11
Actividades deportivas, de esparcimiento y recreativas	6	0	0	4	0	27
Otras actividades de servicios	66	1	2	16	0	31
Actividades de asociaciones	9	1	0	6	0	6
Reparación de ordenadores y de efectos personales y enseres domésticos	10	0	0	1	0	8
Otras actividades de servicios personales	47	0	2	9	0	17
Actividades de los hogares como empleadores; actividades no diferenciadas de los hogares como productores de bienes y servicios para uso propio	1	0	0	0	0	0
Actividades de los hogares como empleadores de personal doméstico	1	0	0	0	0	0
Actividades no diferenciadas de los hogares como productores de bienes y servicios para uso propio	0	0	0	0	0	0
Actividades de organizaciones y órganos extraterritoriales	0	0	0	0	0	0
Actividades de organizaciones y órganos extraterritoriales	0	0	0	0	0	0

Cuadro 7 (cont...)

República Dominicana: total de empresas registradas por provincia, según sección y división de actividad económica al año 2011, según CIU 4

Secciones y divisiones de actividad económica	MARIÁ					
	LA ROMANA	LA VEGA	TRINIDAD SÁNCHEZ	MONTE CRISTI	PEDERNALES	PERAVIA
Transporte y almacenamiento	39	10	5	1	0	7
Transporte por vía terrestre y transporte por tuberías	26	6	3	0	0	5
Transporte por vía acuática	7	0	0	1	0	2
Transporte por vía aérea	0	0	0	0	0	0
Almacenamiento y actividades de apoyo al transporte	6	4	2	0	0	0
Actividades postales y de mensajería	0	0	0	0	0	0
Actividades de alojamiento y de servicio de comidas	62	76	65	15	6	18
Actividades de alojamiento	36	46	48	11	5	5
Actividades de servicio de comidas y bebidas	26	30	17	4	1	13
Información y comunicaciones	18	29	10	4	0	8
Actividades de edición	1	1	0	0	0	0
Actividades de producción de películas cinematográficas, videos y programas de televisión, grabación de sonido y edición de música	2	2	0	0	0	0
Actividades de programación y transmisión	3	6	1	0	0	0
Telecomunicaciones	10	19	9	4	0	6
Programación informática, consultoría de informática y actividades conexas	2	0	0	0	0	0
Actividades de servicios de información	0	1	0	0	0	2
Actividades financieras y de seguros	153	45	15	9	2	17
Actividades de servicios financieros, excepto las de seguros y fondos de pensiones	133	35	13	9	2	12
Seguros, reaseguros y fondos de pensiones, excepto planes de seguridad social de afiliación obligatoria	2	4	0	0	0	2
Actividades auxiliares de las actividades de servicios financieros	18	6	2	0	0	3
Actividades inmobiliarias	225	23	23	3	0	6
Actividades inmobiliarias	225	23	23	3	0	6
Actividades profesionales, científicas y técnicas	87	42	19	1	1	14
Actividades jurídicas y de contabilidad	36	13	9	1	0	4
Actividades de oficinas principales; actividades de consultoría de gestión	22	4	2	0	0	1
Actividades de arquitectura e ingeniería; ensayos y análisis técnicos	19	14	3	0	1	3
Investigación científica y desarrollo	0	0	0	0	0	0
Publicidad y estudios de mercado	4	4	0	0	0	1
Otras actividades profesionales, científicas y técnicas	4	5	5	0	0	3
Actividades veterinarias	2	2	0	0	0	2
Actividades de servicios administrativos y de apoyo	40	19	6	1	0	7
Actividades de alquiler y arrendamiento	6	5	2	0	0	3
Actividades de empleo	0	0	0	0	0	0
Actividades de agencias de viajes y operadores turísticos y servicios de reservas y actividades conexas	18	11	3	0	0	3
Actividades de seguridad e investigación	9	2	0	1	0	1
Actividades de servicios a edificios y de paisajismo	5	0	0	0	0	0
Actividades administrativas y de apoyo de oficina y otras actividades de apoyo a las empresas	2	1	1	0	0	0
Enseñanza	82	68	15	7	1	21
Enseñanza	82	68	15	7	1	21
Actividades de atención de la salud humana y de asistencia social	21	55	12	3	0	24
Actividades de atención de la salud humana	18	49	12	3	0	24
Actividades de atención en instituciones	2	4	0	0	0	0
Actividades de asistencia social sin alojamiento	1	2	0	0	0	0
Actividades artísticas, de entretenimiento y recreativas	15	26	5	1	0	4
Actividades creativas, artísticas y de entretenimiento	3	1	1	0	0	0
Actividades de bibliotecas, archivos y museos y otras actividades culturales	0	2	0	0	0	0
Actividades de juegos de azar y apuestas	8	19	4	1	0	3
Actividades deportivas, de esparcimiento y recreativas	4	4	0	0	0	1
Otras actividades de servicios	38	41	20	0	0	11
Actividades de asociaciones	10	14	6	0	0	3
Reparación de ordenadores y de efectos personales y enseres domésticos	8	6	2	0	0	2
Otras actividades de servicios personales	20	21	12	0	0	6
Actividades de los hogares como empleadores; actividades no diferenciadas de los hogares como productores de bienes y servicios para uso propio	4	0	1	0	0	5
Actividades de los hogares como empleadores de personal doméstico	4	0	1	0	0	5
Actividades no diferenciadas de los hogares como productores de bienes y servicios para uso propio	0	0	0	0	0	0
Actividades de organizaciones y órganos extraterritoriales	0	1	0	0	0	0
Actividades de organizaciones y órganos extraterritoriales	0	1	0	0	0	0

Cuadro 7 (cont...)

República Dominicana: total de empresas registradas por provincia, según sección y división de actividad económica al año 2011, según CIU 4

Secciones y divisiones de actividad económica	PUERTO PLATA	HERMANAS MIRABAL	SAMANÁ	SAN CRISTÓBAL	SAN JUAN	SAN PEDRO DE MACORÍS
Transporte y almacenamiento	54	4	11	52	2	14
Transporte por vía terrestre y transporte por tuberías	22	2	5	37	1	8
Transporte por vía acuática	6	0	0	2	0	0
Transporte por vía aérea	3	0	1	1	0	0
Almacenamiento y actividades de apoyo al transporte	23	2	5	12	1	6
Actividades postales y de mensajería	0	0	0	0	0	0
Actividades de alojamiento y de servicio de comidas	343	8	104	42	20	76
Actividades de alojamiento	249	1	90	12	16	48
Actividades de servicio de comidas y bebidas	94	7	14	30	4	28
Información y comunicaciones	36	4	4	16	9	15
Actividades de edición	0	0	1	1	0	0
Actividades de producción de películas cinematográficas, videos y programas de televisión, grabación de sonido y edición de música	2	0	0	0	0	0
Actividades de programación y transmisión	2	0	1	1	1	2
Telecomunicaciones	26	3	2	11	6	10
Programación informática, consultoría de informática y actividades conexas	4	1	0	2	2	3
Actividades de servicios de información	2	0	0	1	0	0
Actividades financieras y de seguros	322	18	34	72	11	29
Actividades de servicios financieros, excepto las de seguros y fondos de pensiones	308	16	33	60	10	17
Seguros, reaseguros y fondos de pensiones, excepto planes de seguridad social de afiliación obligatoria	4	1	0	2	1	3
Actividades auxiliares de las actividades de servicios financieros	10	1	1	10	0	9
Actividades inmobiliarias	506	4	70	46	3	37
Actividades inmobiliarias	506	4	70	46	3	37
Actividades profesionales, científicas y técnicas	165	18	21	71	5	39
Actividades jurídicas y de contabilidad	41	11	11	12	1	16
Actividades de oficinas principales; actividades de consultoría de gestión	86	1	7	9	0	3
Actividades de arquitectura e ingeniería; ensayos y análisis técnicos	18	3	2	21	3	12
Investigación científica y desarrollo	0	0	0	1	0	0
Publicidad y estudios de mercado	6	1	0	15	0	1
Otras actividades profesionales, científicas y técnicas	10	1	0	9	1	6
Actividades veterinarias	4	1	1	4	0	1
Actividades de servicios administrativos y de apoyo	92	2	16	35	0	16
Actividades de alquiler y arrendamiento	27	0	5	4	0	4
Actividades de empleo	0	0	0	1	0	1
Actividades de agencias de viajes y operadores turísticos y servicios de reservas y actividades conexas	52	2	10	9	0	6
Actividades de seguridad e investigación	7	0	1	3	0	0
Actividades de servicios a edificios y de paisajismo	2	0	0	4	0	4
Actividades administrativas y de apoyo de oficina y otras actividades de apoyo a las empresas	4	0	0	14	0	1
Enseñanza	92	7	5	75	20	72
Enseñanza	92	7	5	75	20	72
Actividades de atención de la salud humana y de asistencia social	32	8	5	27	13	24
Actividades de atención de la salud humana	32	8	5	26	12	24
Actividades de atención en instituciones	0	0	0	0	0	0
Actividades de asistencia social sin alojamiento	0	0	0	1	1	0
Actividades artísticas, de entretenimiento y recreativas	59	6	4	16	3	11
Actividades creativas, artísticas y de entretenimiento	1	0	0	2	0	0
Actividades de bibliotecas, archivos y museos y otras actividades culturales	2	1	0	0	0	0
Actividades de juegos de azar y apuestas	25	4	0	7	1	5
Actividades deportivas, de esparcimiento y recreativas	31	1	4	7	2	6
Otras actividades de servicios	40	9	6	66	11	26
Actividades de asociaciones	16	0	3	23	7	9
Reparación de ordenadores y de efectos personales y enseres domésticos	6	0	0	15	0	7
Otras actividades de servicios personales	18	9	3	28	4	10
Actividades de los hogares como empleadores; actividades no diferenciadas de los hogares como productores de bienes y servicios para uso propio	1	0	1	5	0	0
Actividades de los hogares como empleadores de personal doméstico	0	0	1	5	0	0
Actividades no diferenciadas de los hogares como productores de bienes y servicios para uso propio	1	0	0	0	0	0
Actividades de organizaciones y órganos extraterritoriales	1	0	0	0	0	0
Actividades de organizaciones y órganos extraterritoriales	1	0	0	0	0	0

Cuadro 7 (cont...)

República Dominicana: total de empresas registradas por provincia, según sección y división de actividad económica al año 2011, según CIU 4

Secciones y divisiones de actividad económica	SÁNCHEZ RAMÍREZ	SANTIAGO	SANTIAGO RODRÍGUEZ	VALVERDE	MONSEÑOR NOUEL
Transporte y almacenamiento	5	127	2	5	5
Transporte por vía terrestre y transporte por tuberías	4	89	2	2	5
Transporte por vía acuática	1	1	0	0	0
Transporte por vía aérea	0	3	0	2	0
Almacenamiento y actividades de apoyo al transporte	0	32	0	0	0
Actividades postales y de mensajería	0	2	0	1	0
Actividades de alojamiento y de servicio de comidas	13	222	13	18	27
Actividades de alojamiento	8	84	11	15	13
Actividades de servicio de comidas y bebidas	5	138	2	3	14
Información y comunicaciones	2	106	3	6	17
Actividades de edición	0	1	0	0	0
Actividades de producción de películas cinematográficas, vídeos y programas de televisión, grabación de sonido y edición de música	0	6	0	1	0
Actividades de programación y transmisión	0	12	0	0	1
Telecomunicaciones	2	56	3	5	15
Programación informática, consultoría de informática y actividades conexas	0	27	0	0	1
Actividades de servicios de información	0	4	0	0	0
Actividades financieras y de seguros	23	350	2	17	20
Actividades de servicios financieros, excepto las de seguros y fondos de pensiones	21	266	2	16	18
Seguros, reaseguros y fondos de pensiones, excepto planes de seguridad social de afiliación obligatoria	0	12	0	0	1
Actividades auxiliares de las actividades de servicios financieros	2	72	0	1	1
Actividades inmobiliarias	2	349	1	12	10
Actividades inmobiliarias	2	349	1	12	10
Actividades profesionales, científicas y técnicas	19	404	1	16	9
Actividades jurídicas y de contabilidad	9	147	0	9	4
Actividades de oficinas principales; actividades de consultoría de gestión	2	64	0	0	0
Actividades de arquitectura e ingeniería; ensayos y análisis técnicos	6	99	0	4	1
Investigación científica y desarrollo	0	2	0	0	0
Publicidad y estudios de mercado	0	41	0	0	2
Otras actividades profesionales, científicas y técnicas	2	31	0	1	0
Actividades veterinarias	0	20	1	2	2
Actividades de servicios administrativos y de apoyo	2	149	1	5	9
Actividades de alquiler y arrendamiento	1	36	0	2	0
Actividades de empleo	1	6	0	0	0
Actividades de agencias de viajes y operadores turísticos y servicios de reservas y actividades conexas	0	44	1	3	3
Actividades de seguridad e investigación	0	33	0	0	5
Actividades de servicios a edificios y de paisajismo	0	16	0	0	1
Actividades administrativas y de apoyo de oficina y otras actividades de apoyo a las empresas	0	14	0	0	0
Enseñanza	17	280	7	16	26
Enseñanza	17	280	7	16	26
Actividades de atención de la salud humana y de asistencia social	9	248	6	12	27
Actividades de atención de la salud humana	9	241	6	11	26
Actividades de atención en instituciones	0	5	0	0	0
Actividades de asistencia social sin alojamiento	0	2	0	1	1
Actividades artísticas, de entretenimiento y recreativas	5	82	0	4	7
Actividades creativas, artísticas y de entretenimiento	0	6	0	0	0
Actividades de bibliotecas, archivos y museos y otras actividades culturales	1	2	0	0	0
Actividades de juegos de azar y apuestas	3	42	0	4	6
Actividades deportivas, de esparcimiento y recreativas	1	32	0	0	1
Otras actividades de servicios	11	244	1	15	14
Actividades de asociaciones	2	53	1	7	3
Reparación de ordenadores y de efectos personales y enseres domésticos	4	35	0	1	3
Otras actividades de servicios personales	5	156	0	7	8
Actividades de los hogares como empleadores; actividades no diferenciadas de los hogares como productores de bienes y servicios para uso propio	0	12	0	0	0
Actividades de los hogares como empleadores de personal doméstico	0	12	0	0	0
Actividades no diferenciadas de los hogares como productores de bienes y servicios para uso propio	0	0	0	0	0
Actividades de organizaciones y órganos extraterritoriales	0	0	0	0	0
Actividades de organizaciones y órganos extraterritoriales	0	0	0	0	0

Cuadro 7 (cont...)

República Dominicana: total de empresas registradas por provincia, según sección y división de actividad económica al año 2011, según CIU 4

Secciones y divisiones de actividad económica	MONTE PLATA	HATO MAYOR	SAN JOSÉ DE OCOA	SANTO DOMINGO	(En blanco)
Transporte y almacenamiento	2	0	0	172	1
Transporte por vía terrestre y transporte por tuberías	2	0	0	114	0
Transporte por vía acuática	0	0	0	4	0
Transporte por vía aérea	0	0	0	11	0
Almacenamiento y actividades de apoyo al transporte	0	0	0	40	1
Actividades postales y de mensajería	0	0	0	3	0
Actividades de alojamiento y de servicio de comidas	7	16	5	224	0
Actividades de alojamiento	4	9	4	116	0
Actividades de servicio de comidas y bebidas	3	7	1	108	0
Información y comunicaciones	2	1	1	94	2
Actividades de edición	0	0	0	8	0
Actividades de producción de películas cinematográficas, videos y programas de televisión, grabación de sonido y edición de música	0	0	0	8	0
Actividades de programación y transmisión	0	0	0	8	0
Telecomunicaciones	2	1	1	44	1
Programación informática, consultoría de informática y actividades conexas	0	0	0	21	0
Actividades de servicios de información	0	0	0	5	1
Actividades financieras y de seguros	6	5	1	167	0
Actividades de servicios financieros, excepto las de seguros y fondos de pensiones	5	3	1	130	0
Seguros, reaseguros y fondos de pensiones, excepto planes de seguridad social de afiliación obligatoria	0	0	0	6	0
Actividades auxiliares de las actividades de servicios financieros	1	2	0	31	0
Actividades inmobiliarias	1	1	0	164	0
Actividades inmobiliarias	1	1	0	164	0
Actividades profesionales, científicas y técnicas	3	3	2	312	0
Actividades jurídicas y de contabilidad	0	0	1	74	0
Actividades de oficinas principales; actividades de consultoría de gestión	0	0	0	25	0
Actividades de arquitectura e ingeniería; ensayos y análisis técnicos	0	2	0	116	0
Investigación científica y desarrollo	0	0	0	3	0
Publicidad y estudios de mercado	0	0	0	40	0
Otras actividades profesionales, científicas y técnicas	0	1	0	43	0
Actividades veterinarias	3	0	1	11	0
Actividades de servicios administrativos y de apoyo	1	4	1	147	3
Actividades de alquiler y arrendamiento	0	0	0	53	0
Actividades de empleo	0	0	0	4	0
Actividades de agencias de viajes y operadores turísticos y servicios de reservas y actividades conexas	0	2	1	29	0
Actividades de seguridad e investigación	0	0	0	19	1
Actividades de servicios a edificios y de paisajismo	1	1	0	24	0
Actividades administrativas y de apoyo de oficina y otras actividades de apoyo a las empresas	0	1	0	18	2
Enseñanza	9	13	37	773	0
Enseñanza	9	13	37	773	0
Actividades de atención de la salud humana y de asistencia social	1	5	4	132	0
Actividades de atención de la salud humana	1	5	3	128	0
Actividades de atención en instituciones	0	0	1	3	0
Actividades de asistencia social sin alojamiento	0	0	0	1	0
Actividades artísticas, de entretenimiento y recreativas	3	3	0	51	0
Actividades creativas, artísticas y de entretenimiento	0	0	0	6	0
Actividades de bibliotecas, archivos y museos y otras actividades culturales	0	0	0	3	0
Actividades de juegos de azar y apuestas	3	2	0	13	0
Actividades deportivas, de esparcimiento y recreativas	0	1	0	29	0
Otras actividades de servicios	3	4	1	219	0
Actividades de asociaciones	1	1	0	74	0
Reparación de ordenadores y de efectos personales y enseres domésticos	0	1	0	68	0
Otras actividades de servicios personales	2	2	1	77	0
Actividades de los hogares como empleadores; actividades no diferenciadas de los hogares como productores de bienes y servicios para uso propio	0	0	0	3	0
Actividades de los hogares como empleadores de personal doméstico	0	0	0	3	0
Actividades no diferenciadas de los hogares como productores de bienes y servicios para uso propio	0	0	0	0	0
Actividades de organizaciones y órganos extraterritoriales	0	0	0	0	0
Actividades de organizaciones y órganos extraterritoriales	0	0	0	0	0

Cuadro 8

República Dominicana: total de empresas registradas por rango de ocupación, según provincia al año 2011

PROVINCIA	De 1 a 9	De 10 a 49	De 50 a 99	De 100 a 249	250 o más	En blanco	Total
Total	27,726	8,530	1,100	675	515	2,877	41,423
AZUA	118	34	6	3	0	22	187
BAHORUCO	9	11	2	0	0	6	28
BARAHONA	120	46	2	3	2	36	211
DAJABÓN	84	7	2	2	1	14	110
DISTRITO NACIONAL	11,120	3,580	499	281	218	693	16,421
DUARTE	808	184	21	6	6	74	1,096
ELÍAS PIÑA	4	2	0	0	0	4	10
EL SEIBO	54	19	0	0	1	12	88
ESPAILLAT	377	138	19	9	9	38	585
HATO MAYOR	87	28	5	3	1	15	140
HERMANAS MIRABAL	226	44	3	1	0	10	283
INDEPENDENCIA	5	3	0	1	0	3	12
LA ALTAGRACIA	602	193	31	15	29	103	970
LA ROMANA	880	212	16	15	9	69	1,198
LA VEGA	784	289	32	21	10	80	1,209
MARÍA TRINIDAD SÁNCHEZ	318	60	2	1	0	64	443
MONTE CRISTI	82	34	3	2	2	27	150
MONSEÑOR NOUEL	251	103	10	4	4	31	403
MONTE PLATA	93	16	1	2	1	25	136
PEDERNALES	12	2	0	0	1	8	23
PERAVIA	258	62	8	2	3	20	348
PUERTO PLATA	1,748	357	28	22	14	217	2,383
SAMANÁ	253	36	4	1	1	78	373
SAN CRISTÓBAL	837	255	34	33	20	72	1,235
SAN JUAN	104	67	3	1	0	33	208
SAN PEDRO DE MACORÍS	384	164	27	17	22	78	677
SÁNCHEZ RAMÍREZ	234	54	4	5	1	33	331
SANTIAGO	3,871	1,105	135	98	78	260	5,489
SANTIAGO RODRÍGUEZ	81	13	2	1	1	15	113
SAN JOSÉ DE OCOA	37	14	0	0	0	40	91
SANTO DOMINGO	3,615	1,289	188	118	77	618	5,879
VALVERDE	225	94	12	4	3	38	375
EN BLANCO	45	15	1	4	1	41	79

Cuadro 9

República Dominicana: total de establecimientos registrados por rango de ocupados, según provincia al año 2011

PROVINCIA	De 1 a 9	De 10 a 49	De 50 a 99	De 100 a 249	250 o más	(En blanco)	Total
TOTAL	30,078	9,862	1,318	815	538	4,415	47,026
AZUA	135	40	7	3	0	35	220
BAHORUCO	15	15	4	0	0	6	40
BARAHONA	128	56	3	10	2	46	245
DAJABÓN	93	14	2	4	1	16	130
DISTRITO NACIONAL	11,874	4,024	561	320	223	1,174	18,176
DUARTE	873	226	28	10	9	98	1,244
ELÍAS PIÑA	6	5	0	1	0	5	17
EL SEIBO	61	32	0	2	1	18	114
ESPAILLAT	409	163	24	11	9	71	687
HATO MAYOR	91	41	5	5	1	23	166
HERMANAS MIRABAL	244	54	6	3	0	32	339
INDEPENDENCIA	5	6	0	1	0	4	16
LA ALTAGRACIA	643	233	37	18	29	153	1,113
LA ROMANA	915	266	27	18	11	105	1,342
LA VEGA	877	334	46	24	10	127	1,418
SÁNCHEZ	351	75	4	3	0	71	504
MONTE CRISTI	115	42	6	3	2	32	200
MONSEÑOR NOUEL	282	117	13	6	4	52	474
MONTE PLATA	111	22	1	3	1	27	165
PEDERNALES	16	4	0	2	1	8	31
PERAVIA	276	86	11	4	3	36	416
PUERTO PLATA	1,792	423	32	31	16	302	2,596
SAMANÁ	277	44	6	2	1	80	410
SAN CRISTÓBAL	882	295	39	34	21	116	1,387
SAN JUAN	130	84	8	2	0	40	264
SAN PEDRO DE MACORÍS	419	204	34	26	22	100	805
SÁNCHEZ RAMÍREZ	249	67	8	8	1	45	378
SANTIAGO	4,261	1,268	160	116	83	435	6,323
SANTIAGO RODRÍGUEZ	92	19	2	1	1	17	132
SAN JOSÉ DE OCOA	38	19	0	1	0	50	108
SANTO DOMINGO	4,129	1,451	228	132	82	974	6,996
VALVERDE	243	118	15	7	3	69	455
EN BLANCO	46	15	1	4	1	48	115

Cuadro 10

República Dominicana: total de empresas registradas en industrias manufactureras por rango de ocupación, según división de actividad económica al año 2011, según CIIU 4

Divisiones y grupos de actividad económica	De 1 a 9	De 10 a 49	De 50 a 99	De 100 a 249	250 o más	(En blanco)	Total
Total	2668	1192	226	199	194	92	4571
Elaboración de productos alimenticios	480	275	35	39	31	5	865
Elaboración de bebidas	123	64	20	13	9	1	230
Elaboración de productos de tabaco	21	11	7	18	18	6	81
Fabricación de productos textiles	75	51	8	8	13	12	167
Fabricación de prendas de vestir	171	49	23	29	49	6	327
Fabricación de productos de cuero y productos conexos	24	12	3	5	12	2	58
Producción de madera y fabricación de productos de madera y corcho, excepto muebles; fabricación de artículos de paja y de materiales trenzables	189	41	6	1	0	0	237
Fabricación de papel y de productos de papel	23	27	8	6	3	0	67
Impresión y reproducción de grabaciones	270	35	1	4	0	17	327
Fabricación de coque y productos de la refinación del petróleo	14	2	4	2	0	0	22
Fabricación de sustancias y productos químicos	119	45	19	7	7	5	202
Fabricación de productos farmacéuticos, sustancias químicas medicinales y productos botánicos de uso farmacéutico	64	31	9	7	3	1	115
Fabricación de productos de caucho y de plástico	145	94	22	13	8	1	283
Fabricación de otros productos minerales no metálicos	101	81	18	8	8	1	217
Fabricación de metales comunes	45	41	5	5	3	1	100
Fabricación de productos elaborados de metal, excepto maquinaria y equipo	221	88	6	4	3	23	345
Fabricación de productos de informática, de electrónica y de óptica	101	26	4	12	15	1	159
Fabricación de equipo eléctrico	135	54	10	3	4	0	206
Fabricación de maquinaria y equipo n.c.p.	78	36	2	3	1	5	125
Fabricación de vehículos automotores, remolques y semirremolques	9	1	1	0	0	0	11
Fabricación de otro equipo de transporte	5	0	0	0	1	0	6
Fabricación de muebles	156	92	9	4	1	3	265
Otras industrias manufactureras	50	28	6	6	5	1	96
Reparación e instalación de maquinaria y equipo	49	8	0	2	0	1	60

Cuadro 11

República Dominicana: total de establecimientos registrados en industria manufacturera por rango de ocupación según división y grupo de actividad económica al año 2011, según CIU 3

Divisiones y grupos de actividad económica	De 1 a 9	De 10 a 49	De 50 a 99	De 100 a 249	250 o más	(En blanco)	Total
Total	2,801	1,240	243	228	197	158	4,867
Elaboración de productos alimenticios	553	278	36	39	31	6	943
Elaboración de bebidas	124	65	20	37	9	5	260
Elaboración de productos de tabaco	24	11	7	20	18	7	87
Fabricación de productos textiles	76	51	8	8	14	18	175
Fabricación de prendas de vestir	183	49	23	30	51	7	343
Fabricación de productos de cuero y productos conexos	25	13	3	5	12	2	60
Producción de madera y fabricación de productos de madera y corcho, excepto muebles; fabricación de artículos de paja y de materiales trenzables	192	42	6	1	0	7	248
Fabricación de papel y de productos de papel	25	28	8	6	3	0	70
Impresión y reproducción de grabaciones	271	35	1	4	0	17	328
Fabricación de coque y productos de la refinación del petróleo	14	2	4	2	0	0	22
Fabricación de sustancias y productos químicos	119	50	32	7	7	10	225
sustancias químicas medicinales y productos botánicos de uso farmacéutico	66	31	9	7	3	6	122
Fabricación de productos de caucho y de plástico	148	98	23	15	8	15	307
Fabricación de otros productos minerales no metálicos	101	82	18	8	8	5	222
Fabricación de metales comunes	46	41	5	5	3	3	103
Fabricación de productos elaborados de metal, excepto maquinaria y equipo	221	90	7	4	3	25	350
Fabricación de productos de informática, de electrónica y de óptica	120	53	4	12	15	4	208
Fabricación de equipo eléctrico	136	54	10	3	4	0	207
Fabricación de maquinaria y equipo n.c.p.	78	36	3	3	1	7	128
Fabricación de vehículos automotores, remolques y semirremolques	9	1	1	0	0	0	11
Fabricación de otro equipo de transporte	5	0	0	0	1	0	6
Fabricación de muebles	161	92	9	4	1	4	271
Otras industrias manufactureras	55	30	6	6	5	9	111
Reparación e instalación de maquinaria y equipo	49	8	0	2	0	1	60

Cuadro 12

República Dominicana: total de empresas de Zona Franca registradas según sección, división y grupo de actividad económica en la República Dominicana al 2011, según CIU 4

Sección, división y grupo de actividad económica	Empresas	Distribución
Total general	532	100.0
Agricultura, silvicultura y pesca	13	2.4
Agricultura, ganadería, caza y actividades de servicio conexas	13	2.4
Cultivo de arroz	4	0.8
Cultivo de vegetales y melones, raíces y tubérculos	2	0.4
Cultivo de fibras	7	1.3
Explotación de minas y canteras	1	0.2
Explotación de otras minas y canteras	1	0.2
Explotación de minas y canteras n.c.p	1	0.2
Industrias manufactureras	384	72.2
Elaboración de productos alimenticios	34	6.4
Elaboración y conservación de frutas, legumbres y hortalizas	17	3.2
Elaboración de aceites y grasas de origen vegetal y animal	2	0.4
Elaboración de productos lácteos	1	0.2
Elaboración de otros productos alimenticios	14	2.6
Elaboración de bebidas	11	2.1
Elaboración de bebidas	11	2.1
Elaboración de productos de tabaco	54	10.2
Elaboración de productos de tabaco	54	10.2
Fabricación de productos textiles	24	4.5
Hilatura, tejeduría y acabado de productos textiles	12	2.3
Fabricación de otros productos textiles	12	2.3
Fabricación de prendas de vestir	115	21.6
Fabricación de prendas de vestir, excepto prendas de piel	115	21.6
Fabricación de productos de cuero y productos conexos	25	4.7
Curtido y adobo de cueros; fabricación de maletas, bolsos de mano y artículos de talabartería y guarnicionería; adobo y teñido de pieles	4	0.8
Fabricación de calzado	21	3.9
Producción de madera y fabricación de productos de madera y corcho, excepto muebles; fabricación de artículos de paja y de materiales trenzables	2	0.4
Fabricación de productos de madera, corcho, paja y materiales trenzables	2	0.4
Fabricación de papel y de productos de papel	17	3.2
Fabricación de papel y de productos de papel	17	3.2
Fabricación de coque y productos de la refinación del petróleo	1	0.2
Fabricación de productos de la refinación del petróleo	1	0.2
Fabricación de sustancias y productos químicos	12	2.3
Fabricación de sustancias químicas básicas, de abonos y compuestos de nitrógeno y de plásticos y caucho sintético en formas primarias	11	2.1
Fabricación de otros productos químicos	1	0.2
Fabricación de productos farmacéuticos, sustancias químicas medicinales y productos botánicos de uso farmacéutico	4	0.8
Fabricación de productos farmacéuticos, sustancias químicas medicinales y productos botánicos de uso farmacéutico	4	0.8
Fabricación de productos de caucho y de plástico	13	2.4
Fabricación de productos de plástico	6	1.1
Fabricación de productos de caucho	1	0.2
Fabricación de productos de plástico	6	1.1
Fabricación de otros productos minerales no metálicos	4	0.8
Fabricación de productos minerales no metálicos n.c.p.	4	0.8

Cuadro 12 (cont...)

República Dominicana: total de empresas de Zona Franca registradas según sección, división y grupo de actividad económica en la República Dominicana al 2011, según CIU 4

Sección, división y grupo de actividad económica	Empresas	Distribución
Fabricación de metales comunes	6	1.1
Fundición de metales	6	1.1
Fabricación de productos elaborados de metal, excepto maquinaria y equipo	2	0.4
Fabricación de otros productos elaborados de metal; actividades de servicios de trabajo de metales	2	0.4
Fabricación de productos de informática, de electrónica y de óptica	30	5.6
Fabricación de componentes y tableros electrónicos	16	3.0
Fabricación de equipo de medición, prueba, navegación y control y de relojes	14	2.6
Fabricación de equipo eléctrico	1	0.2
Fabricación de motores, generadores y transformadores eléctricos y aparatos de distribución y control de la energía eléctrica	1	0.2
Fabricación de maquinaria y equipo n.c.p.	5	0.9
Fabricación de maquinaria de uso general	5	0.9
Fabricación de otro equipo de transporte	1	0.2
Construcción de buques y otras embarcaciones	1	0.2
Fabricación de muebles	1	0.2
Fabricación de muebles	1	0.2
Otras industrias manufactureras	19	3.6
Fabricación de joyas, bisutería y artículos conexos	16	3.0
Fabricación de artículos de deporte	1	0.2
Fabricación de instrumentos y materiales médicos y odontológicos	2	0.4
Reparación e instalación de maquinaria y equipo	3	0.6
Reparación de productos elaborados de metal, maquinaria y equipo	2	0.4
Instalación de maquinaria y equipo industriales	1	0.2
Suministro de electricidad, gas, vapor y aire acondicionado	1	0.2
Suministro de electricidad, gas, vapor y aire acondici		0.0
Generación, transmisión y distribución de energía eléctrica	1	0.2
Suministro de agua; evacuación de aguas residuales, gestión de desechos y descontaminación	4	0.8
Recogida, tratamiento y eliminación de desechos; recuperación de materiales	4	0.8
Recuperación de materiales	4	0.8
Construcción	10	1.9
Construcción de edificios	8	1.5
Construcción de edificios	8	1.5
Actividades especializadas de construcción	2	0.4
Demolición y preparación del terreno	1	0.2
Terminación y acabado de edificios	1	0.2
Comercio al por mayor y al por menor; reparación de vehículos automotores y motocicletas	36	6.8
Comercio al por mayor y al por menor y reparación de vehículos automotores y motocicletas	1	0.2
Mantenimiento y reparación de vehículos automotores	1	0.2
Comercio al por mayor, excepto el de vehículos automotores y motocicletas	28	5.3
Venta al por mayor a cambio de una retribución o por contrata	1	0.2
Venta al por mayor de materias primas agropecuarias y animales vivos	11	2.1
Venta al por mayor de alimentos, bebidas y tabaco	2	0.4
Venta al por mayor de enseres domésticos	6	1.1
Venta al por mayor de maquinaria, equipo y materiales	3	0.6
Otras actividades de venta al por mayor especializada	4	0.8
Venta al por mayor no especializada	1	0.2

Cuadro 12 (cont...)

República Dominicana: Total de empresas de Zona Franca registradas según sección, división y grupo de actividad económica en la República Dominicana al 2011. Según CIU 4

Sección, división y grupo de actividad económica	Empresas	Distribución
Comercio al por menor, excepto el de vehículos automotores y motocicletas	7	1.3
Venta al por menor de equipo de información y de comunicaciones en comercios especializados	4	0.8
Venta al por menor de otros enseres domésticos en comercios especializados	2	0.4
Venta al por menor de otros productos en comercios especializados	1	0.2
Transporte y almacenamiento	11	2.1
Transporte por vía aérea	1	0.2
Transporte de pasajeros por vía aérea	1	0.2
Almacenamiento y actividades de apoyo al transporte	10	1.9
Almacenamiento y depósito	6	1.1
Actividades de apoyo al transporte	4	0.8
Información y comunicaciones	4	0.8
Programación informática, consultoría de informática y actividades conexas	4	0.8
Programación informática, consultoría de informática y actividades conexas	4	0.8
Actividades financieras y de seguros	3	0.6
Actividades de servicios financieros, excepto las de seguros y fondos de pensiones	2	0.4
Otras actividades de servicios financieros, excepto las de seguros y fondos de pensiones	2	0.4
Actividades auxiliares de las actividades de servicios financieros	1	0.2
Actividades de gestión de fondos	1	0.2
Actividades profesionales, científicas y técnicas	6	1.1
Actividades de arquitectura e ingeniería; ensayos y análisis técnicos	2	0.4
Actividades de arquitectura e ingeniería y actividades conexas de consultoría técnica	1	0.2
Ensayos y análisis técnicos	1	0.2
Publicidad y estudios de mercado	2	0.4
Publicidad	1	0.2
Estudios de mercado y encuestas de opinión pública	1	0.2
Otras actividades profesionales, científicas y técnicas	2	0.4
Otras actividades profesionales, científicas y técnicas n.c.p.	2	0.4
Actividades de servicios administrativos y de apoyo	55	10.3
Actividades de alquiler y arrendamiento	1	0.2
Alquiler y arrendamiento de otros tipos de maquinaria, equipo y bienes tangibles	1	0.2
Actividades de empleo	1	0.2
Actividades de agencias de empleo temporal	1	0.2
Actividades administrativas y de apoyo de oficina y otras actividades de apoyo a las empresas	53	10.0
Actividades de centros de llamadas	52	9.8
Actividades de servicios de apoyo a las empresas n.c.p.	1	0.2
Otras actividades de servicios	4	0.8
Actividades de asociaciones	3	0.6
Actividades de asociaciones empresariales, profesionales y de empleadores	1	0.2
Actividades de otras asociaciones	2	0.4
Reparación de ordenadores y de efectos personales y enseres domésticos	1	0.2
Reparación de efectos personales y enseres domésticos	1	0.2

Cuadro 13

República Dominicana: Distribución de empresas de Zona Franca registradas según provincia al año 2011.

PROVINCIA	Total
TOTAL	532
AZUA	1
BARAHONA	2
DISTRITO NACIONAL	18
DUARTE	6
ESPAILLAT	10
HATO MAYOR	2
HERMANAS MIRABAL	2
LA ALTAGRACIA	3
LA ROMANA	10
LA VEGA	34
MARÍA TRINIDAD SÁNCHEZ	2
MONSEÑOR NOUEL	3
MONTE CRISTI	2
PEDERNALES	1
PERAVIA	7
PUERTO PLATA	8
SAMANA	1
SAN CRISTOBAL	60
SAN JUAN DE LA MAGUANA	1
SAN PEDRO DE MACORIS	48
SANTIAGO	170
SANTO DOMINGO	107
VALVERDE	6
EN BLANCO	28

Cuadro 14

República Dominicana: Distribución de empresas y establecimientos de Zonas Francas registradas según tramos de cantidad de ocupados al año 2011.

Rango de empleados	Empresas	Establecimientos
Total	532	562
De 1 a 9	110	111
De 10 a 49	129	134
De 50 a 99	67	71
De 100 a 249	93	99
250 o más	105	119
En blanco	28	28

Anexos

Anexo 1. Clasificación Internacional Industrial Uniforme, tercera revisión (CIIU. 3)

Anexo 1

República Dominicana: Clasificación Internacional Industrial Uniforme, tercera revisión (CIIU. 3)

Continúa

Sección	División	Grupo	Clase	Descripción
A				Agricultura, ganadería, caza y silvicultura
	01			Agricultura, ganadería, caza y actividades de servicios conexas
		011		Cultivos en general, cultivo de productos de mercado; horticultura
		0111		Cultivo de cereales y otros cultivos n.c.p.
		0112		Cultivo de hortalizas y legumbres, especialidades hortícolas y productos de vivero
		0113		Cultivo de frutas, nueces, plantas cuyas hojas o frutas se utilizan para preparar bebidas, y especias
		012		Cría de animales
		0121		Cría de ganado vacuno y de ovejas, cabras, caballos, asnos, mulas y burdéganos; cría de ganado lechero
		0122		Cría de otros animales; elaboración de productos animales n.c.p.
	013			Cultivo de productos agrícolas en combinación con la cría de animales (explotación mixta)
		0130		Cultivo de productos agrícolas en combinación con la cría de animales (explotación mixta)
	014			Actividades de servicios agrícolas y ganaderos, excepto las actividades veterinarias
		0140		Actividades de servicios agrícolas y ganaderos, excepto las actividades veterinarias
	015			Caza ordinaria y mediante trampas, y repoblación de animales de caza, incluso las actividades de servicios conexas
		0150		Caza ordinaria y mediante trampas, y repoblación de animales de caza, incluso las actividades de servicios conexas
	02			Silvicultura, extracción de madera y actividades de servicios conexas
		020		Silvicultura, extracción de madera y actividades de servicios conexas
		0200		Silvicultura, extracción de madera y actividades de servicios conexas
	05			Pesca, explotación de criaderos de peces y granjas piscícolas; actividades de servicios relacionadas con la pesca
		050		Pesca, explotación de criaderos de peces y granjas piscícolas; actividades de servicios relacionadas con la pesca
		0500		Pesca, explotación de criaderos de peces y granjas piscícolas; actividades de servicios relacionadas con la pesca
C				Explotación de minas y canteras
		101		Extracción y aglomeración de carbón de piedra
		1010		Extracción y aglomeración de carbón de piedra
		102		Extracción y aglomeración de lignito
		1020		Extracción y aglomeración de lignito
		103		Extracción y aglomeración de turba
		1030		Extracción y aglomeración de turba

Anexo 1

República Dominicana: Clasificación Internacional Industrial Uniforme, tercera revisión (CIIU. 3)

Continúa

Sección	División	Grupo	Clase	Descripción
	11			Extracción de petróleo crudo y gas natural; actividades de servicios relacionadas con la extracción de petróleo y gas, excepto las actividades de prospección
		111		Extracción de petróleo crudo y gas natural
			1110	Extracción de petróleo crudo y gas natural
		112		Actividades de servicios relacionadas con la extracción de petróleo y gas, excepto las actividades de prospección
			1120	Actividades de servicios relacionadas con la extracción de petróleo y gas, excepto las actividades de prospección
	12			Extracción de minerales de uranio y torio
		120		Extracción de minerales de uranio y torio
			1200	Extracción de minerales de uranio y torio
	13			Extracción de minerales metalíferos
		131		Extracción de minerales de hierro
			1310	Extracción de minerales de hierro
		132		Extracción de minerales metalíferos no ferrosos, excepto los minerales de uranio y torio
			1320	Extracción de minerales metalíferos no ferrosos, excepto los minerales de uranio y torio
	14			Explotación de otras minas y canteras
		141		Extracción de piedra, arena y arcilla
			1410	Extracción de piedra, arena y arcilla
		142		Explotación de minas y canteras n.c.p
			1421	Extracción de minerales para la fabricación de abonos y productos químicos
			1422	Extracción de sal
			1429	Explotación de otras minas y canteras n.c.p
D				Industrias manufactureras
	15			Elaboración de productos alimenticios y bebidas
		151		Producción, procesamiento y conservación de carne, pescado, frutas, legumbres, hortalizas, aceites y grasas
			1511	Producción, procesamiento y conservación de carne y productos cárnicos
			1512	Elaboración y conservación de pescado y productos de pescado
			1513	Elaboración y conservación de frutas, legumbres y hortalizas
			1514	Elaboración de aceites y grasas de origen vegetal y animal
		152		Elaboración de productos lácteos
			1520	Elaboración de productos lácteos
		153		Elaboración de productos de molinería, almidones y productos derivados del almidón, y de alimentos preparados para animales
			1531	Elaboración de productos de molinería
			1532	Elaboración de almidones y productos derivados del almidón
			1533	Elaboración de alimentos preparados para animales

Anexo 1

República Dominicana: Clasificación Internacional Industrial Uniforme, tercera revisión (CIU. 3)

Continúa

Sección	División	Grupo	Clase	Descripción
		154		Otras industrias alimenticias
			1541	Elaboración de productos de panadería
			1542	Elaboración de azúcar
			1543	Elaboración de cacao y chocolate y de productos de confitería
			1544	Elaboración de macarrones, fideos, alcuizuz y productos farináceos similares
			1549	Elaboración de otros productos alimenticios n.c.p
		155		Elaboración de bebidas
			1551	Destilación, rectificación y mezcla de bebidas alcohólicas; producción de alcohol etílico a partir de sustancias fermentadas
			1552	Elaboración de vinos
			1553	Elaboración de bebidas malteadas y de malta
			1554	Elaboración de bebidas no alcohólicas; producción de aguas minerales
16				Industria del tabaco
		160		Industria del tabaco
			1600	Elaboración de productos de tabaco
17				Fabricación de productos textiles
		171		Hilatura, tejeduría y acabado de productos textiles
			1711	Preparación e hilatura de fibras textiles; tejeduría de productos textiles
			1712	Acabado de productos textiles
		172		Fabricación de otros productos textiles
			1721	Fabricación de artículos confeccionados de materiales textiles, excepto prendas de vestir
			1722	Fabricación de tapices y alfombras
			1723	Fabricación de cuerdas, cordeles, bramantes y redes
			1729	Fabricación de otros productos textiles n.c.p
		173		Fabricación de tejidos y artículos de punto y ganchillo
			1730	Fabricación de tejidos y artículos de punto y ganchillo
18				Industria de la confección y la peletería
		181		Fabricación de prendas de vestir, excepto prendas de piel
			1810	Fabricación de prendas de vestir, excepto prendas de piel
		182		Adobo y teñido de pieles; fabricación de artículos de piel
			1820	Adobo y teñido de pieles; fabricación de artículos de piel
19				Industria del cuero y del calzado
		191		Curtido y adobo de cueros; fabricación de maletas, bolsos de mano y artículos de talabartería y guarnicionería
			1911	Curtido y adobo de cueros; fabricación de maletas, bolsos de mano, artículos de talabartería y guarnicionería, y calzado
			1912	Fabricación de maletas, bolsos de mano y artículos similares, y de artículos de talabartería y guarnicionería

Anexo 1

República Dominicana: Clasificación Internacional Industrial Uniforme, tercera revisión (CIIU. 3)

Continúa

Sección	División	Grupo	Clase	Descripción
		192		Fabricación de calzado
			1920	Fabricación de calzado
20				Producción de madera y fabricación de productos de madera y corcho, excepto muebles; fabricación de artículos de paja y de materiales trenzables
		201		Aserrado y acepilladura de madera
			2010	Aserrado y acepilladura de madera
		202		Fabricación de productos de madera, corcho, paja y materiales trenzables
			2021	Fabricación de hojas de madera para enchapado; fabricación de tableros contrachapados, tableros laminados, tableros de partículas y otros tableros y paneles
			2022	Fabricación de partes y piezas de carpintería para edificios y construcciones
			2023	Fabricación de recipientes de madera
			2029	Fabricación de otros productos de madera; fabricación de artículos de corcho, paja y materiales trenzables
21				Fabricación de papel y productos de papel
		210		Fabricación de papel y productos de papel
			2101	Fabricación de pasta de madera, papel y cartón
			2102	Fabricación de papel y cartón ondulado y de envases de papel y cartón
			2109	Fabricación de otros artículos de papel y cartón
22				Actividades de edición e impresión y de reproducción de grabaciones
		221		Actividades de edición
			2211	Edición de libros, folletos, partituras y otras publicaciones
			2212	Edición de periódicos, revistas y publicaciones periódicas
			2213	Edición de grabaciones
			2219	Otras actividades de edición
		222		Actividades de impresión y actividades de servicios conexas
			2221	Actividades de impresión
			2222	Actividades de servicios relacionadas con la impresión
		223		Reproducción de grabaciones
			2230	Reproducción de grabaciones
23				Fabricación de coque, productos de la refinación del petróleo y combustible nuclear
		231		Fabricación de productos de hornos de coque
			2310	Fabricación de productos de hornos de coque
		232		Fabricación de productos de la refinación del petróleo
			2320	Fabricación de productos de la refinación del petróleo
		233		Elaboración de combustible nuclear
			2330	Elaboración de combustible nuclear

Anexo 1

República Dominicana: Clasificación Internacional Industrial Uniforme, tercera revisión (CIIU. 3)

Continúa

Sección	División	Grupo	Clase	Descripción
24				Fabricación de sustancias y productos químicos
		241		Fabricación de sustancias químicas básicas
			2411	Fabricación de sustancias químicas básicas, excepto abonos y compuestos de nitrógeno
			2412	Fabricación de abonos y compuestos de nitrógeno
			2413	Fabricación de plásticos en formas primarias y de caucho sintético
		242		Fabricación de otros productos químicos
			2421	Fabricación de plaguicidas y otros productos químicos de uso agropecuario
			2422	Fabricación de pinturas, barnices y productos de revestimiento similares, tintas de imprenta y masillas
			2423	Fabricación de productos farmacéuticos, sustancias químicas medicinales y productos botánicos
			2424	Fabricación de jabones y detergentes, preparados para limpiar y pulir, perfumes y preparados de tocador
			2429	Fabricación de otros productos químicos n.c.p
		243		Fabricación de fibras manufacturadas
			2430	Fabricación de fibras manufacturadas
25				Fabricación de productos de caucho y plástico
		251		Fabricación de productos de caucho
			2511	Fabricación de cubiertas y cámaras de caucho; recauchado y renovación de cubiertas de caucho
			2519	Fabricación de otros productos de caucho
		252		Fabricación de productos de plástico
			2520	Fabricación de productos de plástico
26				Fabricación de otros productos minerales no metálicos
		261		Fabricación de vidrio y productos de vidrio
			2610	Fabricación de vidrio y productos de vidrio
		269		Fabricación de productos minerales no metálicos n.c.p.
			2691	Fabricación de productos de cerámica no refractaria para uso no estructural
			2692	Fabricación de productos de cerámica refractaria
			2693	Fabricación de productos de arcilla y cerámica no refractarias para uso estructural
			2694	Fabricación de cemento, cal y yeso
			2695	Fabricación de artículos de hormigón, cemento y yeso
			2696	Corte, tallado y acabado de la piedra
			2699	Fabricación de otros productos minerales no metálicos n.c.p
27				Fabricación de metales comunes
		271		Industrias básicas de hierro y acero
			2710	Industrias básicas de hierro y acero

Anexo 1

República Dominicana: Clasificación Internacional Industrial Uniforme, tercera revisión (CIIU. 3)

Continúa

Sección	División	Grupo	Clase	Descripción
		272		Fabricación de productos primarios de metales preciosos y metales no ferrosos
		2720		Fabricación de productos primarios de metales preciosos y metales no ferrosos
		273		Fundición de metales
		2731		Fundición de hierro y acero
		2732		Fundición de metales no ferrosos
28				Fabricación de productos elaborados de metal, excepto maquinaria y equipo
		281		Fabricación de productos metálicos para uso estructural, tanques, depósitos y generadores de vapor
		2811		Fabricación de productos metálicos para uso estructural
		2812		Fabricación de tanques, depósitos y recipientes de metal
		2813		Fabricación de generadores de vapor, excepto calderas de agua caliente para calefacción central
		289		Fabricación de otros productos elaborados de metal; actividades de servicios de trabajo de metales
		2891		Forja, prensado, estampado y laminado de metales; pulvimetalurgia
		2892		Tratamiento y revestimiento de metales; obras de ingeniería mecánica en general
		2893		Fabricación de artículos de cuchillería, herramientas de mano y artículos de ferretería
		2899		Fabricación de otros productos elaborados de metal n.c.p
29				Fabricación de maquinaria y equipo n.c.p
		291		Fabricación de maquinaria de uso general
		2911		Fabricación de motores y turbinas, excepto motores para aeronaves, vehículos automotores y motocicletas
		2912		Fabricación de bombas, compresores, grifos y válvulas
		2913		Fabricación de cojinetes, engranajes, trenes de engranajes y piezas de transmisión
		2914		Fabricación de hornos, hogares y quemadores
		2915		Fabricación de equipo de elevación y manipulación
		2919		Fabricación de otros tipos de maquinaria de uso general
		292		Fabricación de maquinaria de uso especial
		2921		Fabricación de maquinaria agropecuaria y forestal
		2922		Fabricación de máquinas herramienta
		2923		Fabricación de maquinaria metalúrgica
		2924		Fabricación de maquinaria para la explotación de minas y canteras y para obras de construcción
		2925		Fabricación de maquinaria para la elaboración de alimentos, bebidas y tabaco
		2926		Fabricación de maquinaria para la elaboración de productos textiles, prendas de vestir y cueros
		2927		Fabricación de armas y municiones

Anexo 1

República Dominicana: Clasificación Internacional Industrial Uniforme, tercera revisión (CIU. 3)

Continúa

Sección	División	Grupo	Clase	Descripción
		2929		Fabricación de otros tipos de maquinaria de uso especial
	293			Fabricación de aparatos de uso doméstico n.c.p
		2930		Fabricación de aparatos de uso doméstico n.c.p
30				Fabricación de maquinaria de oficina, contabilidad e informática
	300			Fabricación de maquinaria de oficina, contabilidad e informática
		3000		Fabricación de maquinaria de oficina, contabilidad e informática
31				Fabricación de maquinaria y aparatos eléctricos n.c.p.
	311			Fabricación de motores, generadores y transformadores eléctricos
		3110		Fabricación de motores, generadores y transformadores eléctricos
	312			Fabricación de aparatos de distribución y control de la energía eléctrica
		3120		Fabricación de aparatos de distribución y control de la energía eléctrica
	313			Fabricación de hilos y cables aislados
		3130		Fabricación de hilos y cables aislados
	314			Fabricación de acumuladores y de pilas y baterías primarias
		3140		Fabricación de acumuladores y de pilas y baterías primarias
	315			Fabricación de lámparas eléctricas y equipo de iluminación
		3150		Fabricación de lámparas eléctricas y equipo de iluminación
	319			Fabricación de otros tipos de equipo eléctrico n.c.p
		3190		Fabricación de otros tipos de equipo eléctrico n.c.p
32				Fabricación de equipo y aparatos de radio, televisión y comunicaciones
	321			Fabricación de tubos y válvulas electrónicos y de otros componentes electrónicos
		3210		Fabricación de tubos y válvulas electrónicos y de otros componentes electrónicos
	322			Fabricación de transmisores de radio y televisión y de aparatos para telefonía y telegrafía con hilos
		3220		Fabricación de transmisores de radio y televisión y de aparatos para telefonía y telegrafía con hilos
	323			Fabricación de receptores de radio y televisión, aparatos de grabación y reproducción de sonido y vídeo, y productos conexos
		3230		Fabricación de receptores de radio y televisión, aparatos de grabación y reproducción de sonido y vídeo, y productos conexos
33				Fabricación de instrumentos médicos, ópticos y de precisión y fabricación de relojes
	331			Fabricación de aparatos e instrumentos médicos y de aparatos para medir, verificar, ensayar, navegar y otros fines, excepto instrumentos de ópticas
		3311		Fabricación de equipo médico y quirúrgico y de aparatos ortopédicos
		3312		Fabricación de instrumentos y aparatos para medir, verificar, ensayar, navegar y otros fines, excepto el equipo de control de procesos industriales

Anexo 1

República Dominicana: Clasificación Internacional Industrial Uniforme, tercera revisión (CIIU. 3)

Continúa

Sección	División	Grupo	Clase	Descripción
			3313	Fabricación de equipo de control de procesos industriales
		332		Fabricación de instrumentos de óptica y equipo fotográfico
			3320	Fabricación de instrumentos de óptica y equipo fotográfico
		333		Fabricación de relojes
			3330	Fabricación de relojes
34				Fabricación de vehículos automotores, remolques y semirremolques
		341		Fabricación de vehículos automotores
			3410	Fabricación de vehículos automotores
		342		Fabricación de carrocerías para vehículos automotores; fabricación de remolques y semirremolques
			3420	Fabricación de carrocerías para vehículos automotores; fabricación de remolques y semirremolques
		343		Fabricación de partes, piezas y accesorios para vehículos automotores y sus motores
			3430	Fabricación de partes, piezas y accesorios para vehículos automotores y sus motores
35				Fabricación de otros tipos de equipo de transporte
		351		Construcción y reparación de buques y otras embarcaciones
			3511	Construcción y reparación de buques
			3512	Construcción y reparación de embarcaciones de recreo y deporte
		352		Fabricación de locomotoras y de material rodante para ferrocarriles y tranvías
			3520	Fabricación de locomotoras y de material rodante para ferrocarriles y tranvías
		353		Fabricación de aeronaves y naves espaciales
			3530	Fabricación de aeronaves y naves espaciales
		359		Fabricación de otros tipos de equipo de transporte n.c.p
			3591	Fabricación de motocicletas
			3592	Fabricación de bicicletas y de sillones de ruedas para inválidos
			3599	Fabricación de otros tipos de equipo de transporte n.c.p
36				Fabricación de muebles; industrias manufactureras n.c.p.
		361		Fabricación de muebles
			3610	Fabricación de muebles
		369		Industrias manufactureras n.c.p
			3691	Fabricación de joyas y artículos conexos
			3692	Fabricación de instrumentos de música
			3693	Fabricación de artículos deportivos
			3694	Fabricación de juegos y juguetes
			3699	Otras industrias manufactureras n.c.p
37				Reciclamiento
		371		Reciclamiento de desperdicios y desechos metálicos

Anexo 1

República Dominicana: Clasificación Internacional Industrial Uniforme, tercera revisión (CIIU. 3)

Continúa

Sección	División	Grupo	Clase	Descripción
		372	3710	Reciclamiento de desperdicios y desechos metálicos
				Reciclamiento de desperdicios y desechos no metálicos
			3720	Reciclamiento de desperdicios y desechos no metálicos
E				Suministro de electricidad, gas y agua
	40			Suministro de electricidad, gas, vapor y agua caliente
		401		Generación, captación y distribución de energía eléctrica
			4010	Generación, captación y distribución de energía eléctrica
		402		Fabricación de gas; distribución de combustibles gaseosos por tuberías
			4020	Fabricación de gas; distribución de combustibles gaseosos por tuberías
		403		Suministro de vapor y agua caliente
			4030	Suministro de vapor y agua caliente
	41			Captación, depuración y distribución de agua
		410		Captación, depuración y distribución de agua
			4100	Captación, depuración y distribución de agua
F				Construcción
	45			Construcción
		451		Preparación del terreno
			4510	Preparación del terreno
		452		Construcción de edificios completos y de partes de edificios; obras de ingeniería civil
			4520	Construcción de edificios completos y de partes de edificios; obras de ingeniería civil
		453		Acondicionamiento de edificios
			4530	Acondicionamiento de edificios
		454		Terminación de edificios
			4540	Terminación de edificios
		455		Alquiler de equipo de construcción y demolición dotado de operarios
			4550	Alquiler de equipo de construcción y demolición dotado de operarios
G				Comercio al por mayor y al por menor; reparación de vehículos automotores, motocicletas, efectos personales y enseres domésticos
	50			Venta, mantenimiento y reparación de vehículos automotores y motocicletas; venta al por menor de combustible para automotores
		501		Venta de vehículos automotores
			5010	Venta de vehículos automotores
		502		Mantenimiento y reparación de vehículos automotores
			5020	Mantenimiento y reparación de vehículos automotores
		503		Venta de partes, piezas y accesorios de vehículos automotores
			5030	Venta de partes, piezas y accesorios de vehículos automotores
		504		Venta, mantenimiento y reparación de motocicletas y de sus partes, piezas y accesorios

Anexo 1

República Dominicana: Clasificación Internacional Industrial Uniforme, tercera revisión (CIIU. 3)

Continúa

Sección	División	Grupo	Clase	Descripción
			5040	Venta, mantenimiento y reparación de motocicletas y de sus partes, piezas y accesorios
		505		Venta al por menor de combustible para automotores
			5050	Venta al por menor de combustible para automotores
51				Comercio al por mayor y en comisión, excepto el comercio de vehículos automotores y motocicletas
		511		Venta al por mayor a cambio de una retribución o por contrata
			5110	Venta al por mayor a cambio de una retribución o por contrata
		512		Venta al por mayor de materias primas agropecuarias, animales vivos, alimentos, bebidas y tabaco
			5121	Venta al por mayor de materias primas agropecuarias y de animales vivos
			5122	Venta al por mayor de alimentos, bebidas y tabaco
		513		Venta al por mayor de enseres domésticos
			5131	Venta al por mayor de productos textiles, prendas de vestir y calzado
			5139	Venta al por mayor de otros enseres domésticos
		514		Venta al por mayor de productos intermedios, desperdicios y desechos no agropecuarios
			5141	Venta al por mayor de combustibles sólidos, líquidos y gaseosos y de productos conexos
			5142	Venta al por mayor de metales y minerales metalíferos
			5143	Venta al por mayor de materiales de construcción, artículos de ferretería y equipo y materiales de fontanería y calefacción
			5149	Venta al por mayor de otros productos intermedios, desperdicios y desechos
		515		Venta al por mayor de maquinaria, equipo y materiales
			5150	Venta al por mayor de maquinaria, equipo y materiales
		519		Venta al por mayor de otros productos
			5190	Venta al por mayor de otros productos
52				Comercio al por menor, excepto el comercio de vehículos automotores y motocicletas; reparación de efectos personales y enseres domésticos
		521		Comercio al por menor no especializado en almacenes
			5211	Venta al por menor en almacenes no especializados con surtido compuesto principalmente de alimentos, bebidas y tabaco
			5219	Venta al por menor de otros productos en almacenes no especializados
		522		Venta al por menor de alimentos, bebidas y tabaco en almacenes especializados
			5220	Venta al por menor de alimentos, bebidas y tabaco en almacenes especializados
		523		Comercio al por menor de otros productos nuevos en almacenes especializados
			5231	Venta al por menor de productos farmacéuticos y medicinales, cosméticos y artículos de tocador
			5232	Venta al por menor de productos textiles, prendas de vestir, calzado y artículos de cuero

Anexo 1

República Dominicana: Clasificación Internacional Industrial Uniforme, tercera revisión (CIIU. 3)

Continúa

Sección	División	Grupo	Clase	Descripción
			5233	Venta al por menor de aparatos, artículos y equipos de uso doméstico
			5234	Venta al por menor de artículos de ferretería, pinturas y productos de vidrio
			5239	Venta al por menor de otros productos en almacenes especializados
	524			Venta al por menor en almacenes de artículos usados
			5240	Venta al por menor en almacenes de artículos usados
	525			Comercio al por menor no realizado en almacenes
			5251	Venta al por menor de casas de venta por correo
			5252	Venta al por menor en puestos de venta y mercados
			5259	Otros tipos de venta al por menor no realizada en almacenes
	526			Reparación de efectos personales y enseres domésticos
			5260	Reparación de efectos personales y enseres domésticos
H				Hoteles, bares y restaurantes
	55			Hoteles y restaurantes
		551		Hoteles; campamentos y otros tipos de hospedaje temporal
			5510	Hoteles; campamentos y otros tipos de hospedaje temporal
		552		Restaurantes, bares y cantinas
			5520	Restaurantes, bares y cantinas
I				Transporte, almacenamiento y comunicaciones
	60			Transporte por vía terrestre; transporte por tuberías
		601		Transporte por vía férrea
			6010	Transporte por vía férrea
		602		Otros tipos de transporte por vía terrestre
			6021	Otros tipos de transporte regular de pasajeros por vía terrestre
			6022	Otros tipos de transporte no regular de pasajeros por vía terrestre
			6023	Transporte de carga por carretera
		603		Transporte por tuberías
			6030	Transporte por tuberías
	61			Transporte por vía acuática
		611		Transporte marítimo y de cabotaje
			6110	Transporte marítimo y de cabotaje
		612		Transporte por vías de navegación interiores
			6120	Transporte por vías de navegación interiores
	62			Transporte por vía aérea
		621		Transporte regular por vía aérea
			6210	Transporte regular por vía aérea
		622		Transporte no regular por vía aérea

Anexo 1

República Dominicana: Clasificación Internacional Industrial Uniforme, tercera revisión (CIIU. 3)

Continúa

Sección	División	Grupo	Clase	Descripción
			6220	Transporte no regular por vía aérea
63				Actividades de transporte complementarias y auxiliares; actividades de agencias de viajes
	630			Actividades de transporte complementarias y auxiliares; actividades de agencias de viajes
		6301		Manipulación de la carga
		6302		Almacenamiento y depósito
		6303		Otras actividades de transporte complementarias
		6304		Actividades de agencias de viajes y organizadores de viajes; actividades de asistencia a turistas n.c.p.
		6309		Actividades de otras agencias de transporte
64				Correo y telecomunicaciones
	641			Actividades postales y de correo
		6411		Actividades postales nacionales
		6412		Actividades de correo distintas de las actividades postales nacionales
	642			Telecomunicaciones
		6420		Telecomunicaciones
J				Intermediación financiera
65				Intermediación financiera, excepto la financiación de planes de seguros y de pensiones
	651			Intermediación monetaria
		6511		Banca central
		6519		Otros tipos de intermediación monetaria
	659			Otros tipos de intermediación financiera
		6591		Arrendamiento financiero
		6592		Otros tipos de crédito
		6599		Otros tipos de intermediación financiera n.c.p
66				Financiación de planes de seguros y de pensiones, excepto los planes de seguridad social de afiliación obligatoria
	660			Financiación de planes de seguros y de pensiones, excepto los planes de seguridad social de afiliación obligatoria
		6601		Planes de seguros de vida
		6602		Planes de pensiones
		6603		Planes de seguros generales
67				Actividades auxiliares de la intermediación financiera
	671			Actividades auxiliares de la intermediación financiera, excepto la financiación de planes de seguros y de pensiones
		6711		Administración de mercados financieros
		6712		Actividades bursátiles
		6719		Actividades auxiliares de la intermediación financiera n.c.p

Anexo 1

República Dominicana: Clasificación Internacional Industrial Uniforme, tercera revisión (CIU. 3)

Continúa

Sección	División	Grupo	Clase	Descripción
		672		Actividades auxiliares de la financiación de planes de seguros y de pensiones
			6720	Actividades auxiliares de la financiación de planes de seguros y de pensiones
K				Actividades inmobiliarias, empresariales y de alquiler
	70			Actividades inmobiliarias
		701		Actividades inmobiliarias realizadas con bienes propios o arrendados
			7010	Actividades inmobiliarias realizadas con bienes propios o arrendados
		702		Actividades inmobiliarias realizadas a cambio de una retribución o por contrata
			7020	Actividades inmobiliarias realizadas a cambio de una retribución o por contrata
	71			Alquiler de maquinaria y equipo sin operarios y de efectos personales y enseres domésticos
		711		Alquiler de equipo de transporte
			7111	Alquiler de equipo de transporte por vía terrestre
			7112	Alquiler de equipo de transporte por vía acuática
			7113	Alquiler de equipo de transporte por vía aérea
		712		Alquiler de otros tipos de maquinaria y equipo
			7121	Alquiler de maquinaria y equipo agropecuario
			7122	Alquiler de maquinaria y equipo de construcción e ingeniería civil
			7123	Alquiler de maquinaria y equipo de oficina (incluso computadoras)
			7129	Alquiler de otros tipos de maquinaria y equipo n.c.p.
		713		Alquiler de efectos personales y enseres domésticos n.c.p
			7130	Alquiler de efectos personales y enseres domésticos n.c.p
	72			Informática y actividades conexas
		721		Consultores en equipo de informática
			7210	Consultores en equipo de informática
		722		Consultores en programas de informática y suministro de programas de informática
			7220	Consultores en programas de informática y suministro de programas de informática
		723		Procesamiento de datos
			7230	Procesamiento de datos
		724		Actividades relacionadas con bases de datos
			7240	Actividades relacionadas con bases de datos
		725		Mantenimiento y reparación de maquinaria de oficina, contabilidad e informática
			7250	Mantenimiento y reparación de maquinaria de oficina, contabilidad e informática
		729		Otras actividades de informática
			7290	Otras actividades de informática

Anexo 1

República Dominicana: Clasificación Internacional Industrial Uniforme, tercera revisión (CIIU. 3)

Continúa

Sección	División	Grupo	Clase	Descripción
	73			Investigación y desarrollo
		731		Investigaciones y desarrollo experimental en el campo de las ciencias naturales y la ingeniería
		7310		Investigaciones y desarrollo experimental en el campo de las ciencias naturales y la ingeniería
		732		Investigaciones y desarrollo experimental en el campo de las ciencias sociales y las humanidades
		7320		Investigaciones y desarrollo experimental en el campo de las ciencias sociales y las humanidades
	74			Otras actividades empresariales
		741		Actividades jurídicas y de contabilidad, teneduría de libros y auditoría; asesoramiento en materia de impuestos; estudio de mercados y realización de encuestas de opinión pública; asesoramiento empresarial y en materia de gestión
		7411		Actividades jurídicas
		7412		Actividades de contabilidad, teneduría de libros y auditoría; asesoramiento en materia de impuestos
		7413		Investigación de mercados y realización de encuestas de opinión pública
		7414		Actividades de asesoramiento empresarial y en materia de gestión
	742			Actividades de arquitectura e ingeniería y otras actividades técnicas
		7421		Actividades de arquitectura e ingeniería y actividades conexas de asesoramiento técnico
		7422		Ensayos y análisis técnicos
	743			Publicidad
		7430		Publicidad
	749			Actividades empresariales n.c.p
		7491		Obtención y dotación de personal
		7492		Actividades de investigación y seguridad
		7493		Actividades de limpieza de edificios
		7494		Actividades de fotografía
		7495		Actividades de envase y empaque
		7499		Otras actividades empresariales n.c.p
L				Administración pública, defensa y seguridad social
	75			Administración pública y defensa; planes de seguridad social de afiliación obligatoria
		751		Administración del Estado y aplicación de la política económica y social de la comunidad
		7511		Actividades de la administración pública en general
		7512		Regulación de las actividades de organismos que prestan servicios sanitarios, educativos, culturales y otros servicios sociales, excepto servicios de seguridad social
		7513		Regulación y facilitación de la actividad económica
		7514		Actividades de servicios auxiliares para la administración pública en general

Anexo 1

República Dominicana: Clasificación Internacional Industrial Uniforme, tercera revisión (CIU. 3)

Continúa

Sección	División	Grupo	Clase	Descripción
		752		Prestación de servicios a la comunidad en general
			7521	Relaciones exteriores
			7522	Actividades de defensa
			7523	Actividades de mantenimiento del orden público y de seguridad
		753		Actividades de planes de seguridad social de afiliación
			7530	Actividades de planes de seguridad social de afiliación
M				Enseñanza
	80			Enseñanza
		801		Enseñanza primaria
			8010	Enseñanza primaria
		802		Enseñanza secundaria
			8021	Enseñanza secundaria de formación general
			8022	Enseñanza secundaria de formación técnica y profesional
		803		Enseñanza superior
			8030	Enseñanza superior
		809		Enseñanza de adultos y otros tipos de enseñanza
			8090	Enseñanza de adultos y otros tipos de enseñanza
N				Servicios sociales y de salud
	85			Servicios sociales y de salud
		851		Actividades relacionadas con la salud humana
			8511	Actividades de hospitales
			8512	Actividades de médicos y odontólogos
			8519	Otras actividades relacionadas con la salud humana
		852		Actividades veterinarias
			8520	Actividades veterinarias
		853		Actividades de servicios sociales
			8531	Servicios sociales con alojamiento
			8532	Servicios sociales sin alojamiento
O				Otras actividades de servicios comunitarios, sociales y personales
	90			Eliminación de desperdicios y aguas residuales, saneamiento y actividades similares
		900		Eliminación de desperdicios y aguas residuales, saneamiento y actividades similares
			9000	Eliminación de desperdicios y aguas residuales, saneamiento y actividades similares
	91			Actividades de asociaciones n.c.p
		911		Actividades de organizaciones empresariales, profesionales y de empleadores
			9111	Actividades de organizaciones empresariales y de empleadores
			9112	Actividades de organizaciones profesionales

Anexo 1

República Dominicana: Clasificación Internacional Industrial Uniforme, tercera revisión (CIIU. 3)

Conclusión

Sección	División	Grupo	Clase	Descripción
		912		Actividades de sindicatos
			9120	Actividades de sindicatos
		919		Actividades de otras asociaciones
			9191	Actividades de organizaciones religiosas
			9192	Actividades de organizaciones políticas
			9199	Actividades de otras asociaciones n.c.p
	92			Actividades de esparcimiento y actividades culturales y deportivas
		921		Actividades de cinematografía, radio y televisión y otras actividades de entretenimiento
			9211	Producción y distribución de filmes y videocintas
			9212	Exhibición de filmes y videocintas
			9213	Actividades de radio y televisión
			9214	Actividades teatrales y musicales y otras actividades artísticas
			9219	Otras actividades de entretenimiento n.c.p
		922		Actividades de agencias de noticias
			9220	Actividades de agencias de noticias
		923		Actividades de bibliotecas, archivos y museos y otras actividades culturales
			9231	Actividades de bibliotecas y archivos
			9232	Actividades de museos y preservación de lugares y edificios históricos
			9233	Actividades de jardines botánicos y zoológicos y de parques nacionales
		924		Actividades deportivas y otras actividades de esparcimiento
			9241	Actividades deportivas
			9249	Otras actividades de esparcimiento
	93			Otras actividades de servicios
		930		Otras actividades de servicios
			9301	Lavado y limpieza de prendas de tela y de piel, incluso la limpieza en seco
			9302	Peluquería y otros tratamientos de belleza
			9303	Pompas fúnebres y actividades conexas
			9309	Otras actividades de servicios n.c.p
P				Hogares privados con servicio doméstico
	95			Hogares privados con servicio doméstico
		950		Hogares privados con servicio doméstico
			9500	Hogares privados con servicio doméstico
Q				Organizaciones y órganos extraterritoriales
	99			Organizaciones y órganos extraterritoriales
		990		Organizaciones y órganos extraterritoriales
			9900	Organizaciones y órganos extraterritoriales

Anexo 2. Clasificación Internacional Industrial Uniforme, cuarta revisión (CIIU. 4)

Anexo 2

República Dominicana: Clasificación Internacional Industrial Uniforme, cuarta revisión (CIIU. 4)

Continúa

Sección	División	Grupo	Clase	Descripción
A				Agricultura, silvicultura y pesca
	01			Agricultura, ganadería, caza y actividades de servicio conexas
		011		Cultivo de productos no perennes
			0111	Cultivo de cereales (excepto arroz), legumbres y semillas oleaginosas
			0112	Cultivo de arroz
			0113	Cultivo de vegetales y melones, raíces y tubérculos
			0114	Cultivo de caña de azúcar
			0115	Cultivo de tabaco
			0116	Cultivo de fibras
			0119	Cultivo de otros productos no perennes
		012		Cultivo de productos perennes
			0121	Cultivo de uvas
			0122	Cultivo de frutas tropicales y subtropicales
			0123	Cultivo de frutas cítricas
			0124	Cultivo de frutas con hueso y con pepa
			0125	Cultivo de otras frutas que crecen en árboles y arbustos y nueces
			0126	Cultivo de frutas oleaginosas
			0127	Cultivo de productos para preparar bebidas
			0128	Cultivo de plantas aromáticas, medicinales y especias
			0129	Otros cultivos perennes
		013		Propagación de plantas
			0130	Propagación de plantas
		014		Ganadería
			0141	Cría de ganado vacuno y búfalos
			0142	Cría de caballos y otros equinos
			0143	Cría de camellos y camélidos
			0144	Cría de ovejas y cabras
			0145	Cría de cerdos / puercos
			0146	Cría de aves de corral
			0149	Cría de otros animales
		015		Explotación mixta
			0150	Explotación mixta
		016		Actividades de apoyo a la agricultura y actividades posteriores a la cosecha
			0161	Actividades de apoyo a los cultivos
			0162	Actividades de apoyo a la ganadería
			0163	Actividades posteriores a la cosecha
			0164	Procesamiento de semillas para la propagación
		017		Caza ordinaria, mediante trampas y actividades de servicio conexas

Anexo 2

República Dominicana: Clasificación Internacional Industrial Uniforme, cuarta revisión (CIIU. 4)

Continúa

Sección	División	Grupo	Clase	Descripción
			0170	Caza ordinaria, mediante trampas y actividades de servicio conexas
	02			Silvicultura y extracción de madera
		021		Silvicultura y otras actividades relacionadas a la silvicultura
			0210	Silvicultura y otras actividades relacionadas a la silvicultura
		022		Extracción de madera
			0220	Extracción de madera
		023		Recolección de productos forestales diferentes a la madera
			0230	Recolección de productos forestales diferentes a la madera
		024		Servicios de apoyo a la silvicultura
			0240	Servicios de apoyo a la silvicultura
	03			Pesca y acuicultura
		031		Pesca
			0311	Pesca marítima
			0312	Pesca de agua dulce
		032		Acuicultura
			0321	Acuicultura marítima
			0322	Acuicultura de agua dulce
B				Explotación de minas y canteras
	05			Extracción de carbón y lignito, extracción de turba
		051		Extracción y aglomeración de carbón de piedra
			0510	Extracción y aglomeración de carbón de piedra
		052		Extracción y aglomeración de lignito
			0520	Extracción y aglomeración de lignito
	06			Extracción de petróleo crudo y gas natural
		061		Extracción de petróleo crudo
			0610	Extracción de petróleo crudo
		062		Extracción de gas natural
			0620	Extracción de gas natural
	07			Extracción de minerales metalíferos
		071		Extracción de minerales de hierro
			0710	Extracción de minerales de hierro
		072		Extracción de minerales metalíferos no ferrosos
			0721	Extracción de minerales de uranio y torio
			0729	Extracción de otros minerales metalíferos no ferrosos
	08			Explotación de otras minas y canteras
		081		Explotación de otras minas y canteras
			0810	Extracción de piedra, arena y arcilla
		089		Explotación de minas y canteras n.c.p.

Anexo 2

República Dominicana: Clasificación Internacional Industrial Uniforme, cuarta revisión (CIIU. 4)

Continúa

Sección	División	Grupo	Clase	Descripción
			0891	Extracción de minerales para la fabricación de fertilizantes y productos químicos
			0892	Extracción de turba
			0893	Extracción de sal
			0899	Explotación de otras minas y canteras n.c.p
	09			Actividades de de apoyo a la explotación de minas
		091		Actividades de apoyo a la extracción de petróleo y gas natural
		0910		Actividades de apoyo a la extracción de petróleo y gas natural
		099		Actividades de apoyo a la explotación de otras minas y canteras
		0990		Actividades de apoyo a la explotación de otras minas y canteras
C				Industrias manufactureras
	10			Elaboración de productos alimenticios
		101		Procesamiento y conservación de carne
		1010		Elaboración de bebidas no alcohólicas; producción de aguas minerales y agua embotellada
		102		Procesamiento y conservación de pescados, crustáceos y moluscos
		1020		Procesamiento y conservación de pescados, crustáceos y moluscos
		103		Procesamiento y conservación de frutas y vegetales
		1030		Procesamiento y conservación de frutas y vegetales
		104		Elaboración de aceites y grasas de origen vegetal y animal
		1040		Elaboración de aceites y grasas de origen vegetal y animal
		105		Elaboración de productos lácteos
		1050		Elaboración de productos lácteos
		106		Elaboración de productos de molinería, almidones y productos derivados del almidón
		1061		Elaboración de productos de molinería
		1062		Elaboración de almidones y productos elaborados del almidón
		107		Elaboración de otros productos alimenticios
		1071		Industrias básicas de hierro y acero básicos
		1072		Elaboración de azúcar
		1073		Elaboración de cacao, chocolate y productos de confitería
		1074		Elaboración de macarrones, fideos, cuscús y productos farináceos similares
		1075		Elaboración de comidas y platos preparados
		1079		Elaboración de otros productos alimenticios n.c.p
		108		Elaboración de alimentos preparados para animales
		1080		Elaboración de alimentos preparados para animales
	11			Elaboración de bebidas
		110		Elaboración de bebidas

Anexo 2

República Dominicana: Clasificación Internacional Industrial Uniforme, cuarta revisión (CIIU. 4)

Continúa

Sección	División	Grupo	Clase	Descripción
			1101	Destilación, rectificación y mezcla de bebidas alcohólicas
			1102	Elaboración de vinos
			1103	Elaboración de bebidas malteadas y de malta
			1104	Elaboración de bebidas no alcohólicas; producción de aguas minerales y agua embotellada
	12			Elaboración de productos de tabaco
		120		Elaboración de productos de tabaco
			1200	Elaboración de productos de tabaco
	13			Fabricación de productos textiles
		131		Hiladura, tejeduría y acabados de productos textiles
			1311	Preparación e hiladura de fibras textiles
			1312	Tejedura de productos textiles
			1313	Acabado de productos textiles
		139		Fabricación de otros productos textiles
			1391	Fabricación de tejidos y tela de punto (crochet o ganchillo)
			1392	Fabricación de artículos confeccionados con textiles, excepto prendas de vestir
			1393	Fabricación de tapices y alfombras
			1394	Fabricación de cuerdas, cordeles, bramantes y redes
			1399	Fabricación de otros textiles n.c.p
	14			Fabricación de prendas de vestir
		141		Fabricación de prendas de vestir, excepto prendas de piel
			1410	Fabricación de prendas de vestir, excepto prendas de piel
		142		Fabricación de artículos de piel
			1420	Fabricación de artículos de piel
		143		Fabricación de prendas de tejidos y de punto crochet
			1430	Fabricación de prendas de tejidos y de punto crochet
	15			Fabricación de cueros y productos conexos
		151		Curtido y adobo de cueros; fabricación de maletas, bolsos de mano, y artículos de talabartería y guarnicionería; adobo y teñido de pieles
			1511	Curtido y adobo de cueros; adobo y teñido de pieles
			1512	Fabricación de maletas, bolsos de mano, y artículos de talabartería y guarnicionería
		152		Fabricación de calzado
			1520	Fabricación de calzado
	16			Producción de madera y fabricación de productos de madera y corcho, excepto muebles; fabricación de artículos de paja y de materiales trenzables
		161		Aserrados y acepilladura de madera

Anexo 2

República Dominicana: Clasificación Internacional Industrial Uniforme, cuarta revisión (CIIU. 4)

Continúa

Sección	División	Grupo	Clase	Descripción
			1610	Aserrados y acepilladura de madera
		162		Fabricación de productos de madera, corcho, paja y materiales trenzables
			1621	Fabricación de hojas de madera para enchapado y paneles a base de madera
			1622	Fabricación de partes y piezas de carpintería para edificios y construcciones
			1623	Fabricación de recipientes de madera
			1629	Fabricación de otros productos de madera; fabricación de artículos de corcho, paja y materiales trenzables.
17				Fabricación de papel y de los productos de papel
		170		Fabricación de papel y de los productos de papel
			1701	Fabricación de pulpa, papel y cartón
			1702	Fabricación del papel y cartón ondulado y de envases de papel y cartón
			1709	Fabricación de otros artículos del papel y cartón
18				Actividades de impresión y reproducción de grabaciones
		181		Actividades de impresión y servicios conexos
			1811	Actividades de impresión
			1812	Servicios relacionados con la impresión
		182		Reproducción de grabaciones
			1820	Reproducción de grabaciones
19				Fabricación de coque y de productos de la refinación del petróleo
		191		Fabricación de productos de horno de coque
			1910	Fabricación de productos de horno de coque
		192		Fabricación de los productos de la refinación del petróleo
			1920	Fabricación de los productos de la refinación del petróleo
20				Fabricación de sustancias y productos químicos
		201		Fabricación de sustancias químicas básicas, abonos y compuestos de nitrógeno, plásticos y caucho sintético en formas primarias
			2011	Fabricación de sustancias químicas básicas
			2012	Fabricación abonos y compuestos de nitrógeno
			2013	Fabricación de plásticos y de caucho sintético en formas primarias
		202		Fabricación de otros productos químicos
			2021	Fabricación de pesticidas y de otros productos químicos de uso agropecuario
			2022	Fabricación de pinturas, barnices y productos de revestimiento similares, tintas de imprenta y masillas
			2023	Fabricación de jabones y detergentes, preparados para limpiar y pulir, perfumes y preparados de tocador

Anexo 2

República Dominicana: Clasificación Internacional Industrial Uniforme, cuarta revisión (CIIU. 4)

Continúa

Sección	División	Grupo	Clase	Descripción
			2029	Fabricación de otros productos químicos n.c.p
		203		Fabricación de fibras manufacturadas
			2030	Fabricación de fibras manufacturadas
	21			Fabricación de productos farmacéuticos, sustancias químicas medicinales y de productos botánicos
		210		Fabricación de productos farmacéuticos, sustancias químicas medicinales y de productos botánicos
			2100	Fabricación de productos farmacéuticos, sustancias químicas medicinales y de productos botánicos
	22			Fabricación de productos de caucho y plástico
		221		Fabricación de productos de caucho
			2211	Fabricación de cubiertas y cámaras de caucho; recauchutado y renovación de cubiertas de caucho
			2219	Fabricación de otros productos de caucho
		222		Fabricación de productos de plástico
			2220	Fabricación de productos de plástico
	23			Fabricación de otros productos minerales no metálicos
		231		Fabricación de vidrio y de productos de vidrio
			2310	Fabricación de vidrio y de productos de vidrio
		239		Fabricación de productos minerales no metálicos n.c.p
			2391	Fabricación de productos refractarios
			2392	Fabricación de materiales de arcilla para la construcción
			2393	Fabricación de otros productos de cerámica y porcelana
			2394	Fabricación de cemento, de la cal y del yeso
			2395	Fabricación de artículos de hormigón, de cemento y de yeso
			2396	Corte, tallado y acabado de la piedra
			2399	Fabricación de otros productos minerales no metálicos n.c.p
	24			Fabricación de metales comunes
		241		Industrias básicas de hierro y acero básicos
			2410	Industrias básicas de hierro y acero básicos
		242		Fabricación de productos primarios de metales preciosos y metales no ferrosos
			2420	Fabricación de productos primarios de metales preciosos y metales no ferrosos
		243		Fundición de metales
			2431	Fundición de hierro y acero
			2432	Fundición de metales no ferrosos
	25			Fabricación de productos derivados del metal, excepto maquinaria y equipo

Anexo 2

República Dominicana: Clasificación Internacional Industrial Uniforme, cuarta revisión (CIIU. 4)

Continúa

Sección	División	Grupo	Clase	Descripción
		251		Fabricación de productos metálicos para uso estructural, tanques, depósitos y los generadores de vapor
			2511	Fabricación de productos metálicos para uso estructural
			2512	Fabricación de tanques, depósitos y recipientes de metal
			2513	Fabricación de los generadores del vapor, excepto calderas de agua caliente para calefacción central
		252		Fabricación de armas y municiones
			2520	Fabricación de armas y municiones
		259		Fabricación de otros productos elaborados de metal; actividades de trabajo de metales
			2591	Forja, prensado, estampado y laminado de metales; pulvimetalurgia
			2592	Fabricación, tratamiento y revestimiento de metales
			2593	Fabricación de artículos de cuchillería, herramientas de mano y artículos de ferretería
			2599	Fabricación de otros productos de metal n.c.p
26				Fabricación de los productos informáticos, electrónicos y ópticos
		261		Fabricación de productos electrónicos
			2610	Fabricación de productos electrónicos
		262		Fabricación de computadoras y equipo periférico
			2620	Fabricación de computadoras y equipo periférico
		263		Fabricación de equipos de comunicaciones
			2630	Fabricación de equipos de comunicaciones
		264		Fabricación de aparatos de consumo electrónico
			2640	Fabricación de aparatos de consumo electrónico
		265		Fabricación de equipos para medir, verificar, y navegar y de equipos de control, y relojes de todo tipo
			2651	Fabricación de equipos para medir, verificar y navegar y de equipos de control
			2652	Fabricación de todo tipo de relojes
		266		Fabricación de equipos radiológicos, electromédicos y electro terapéuticos
			2660	Fabricación de equipos radiológicos, electromédicos y electro terapéuticos
		267		Fabricación de instrumentos ópticos y equipo fotográfico
			2670	Fabricación de instrumentos ópticos y equipo fotográfico
		268		Fabricación de soportes magnéticos y ópticos
			2680	Fabricación de soportes magnéticos y ópticos
27				Fabricación de equipo eléctrico
		271		Fabricación de motores eléctricos, generadores, transformadores eléctricos, distribución de la electricidad y aparato del control
			2710	Fabricación de motores eléctricos, generadores, transformadores eléctricos, distribución de la electricidad y aparato del control

Anexo 2

República Dominicana: Clasificación Internacional Industrial Uniforme, cuarta revisión (CIIU. 4)

Continúa

Sección	División	Grupo	Clase	Descripción
		272		Fabricación de baterías y acumuladores
			2720	Fabricación de baterías y acumuladores
		273		Fabricación de cables y dispositivos de cableado
			2731	Fabricación de cables de fibra óptica
			2732	Fabricación de otros cables eléctricos y electrónicos
			2733	Fabricación de dispositivos de cableado
		274		Fabricación de equipos de iluminación eléctricos
			2740	Fabricación de equipos de iluminación eléctricos
		275		Fabricación de aparatos de uso doméstico
			2750	Fabricación de aparatos de uso doméstico
		279		Fabricación de otro equipo eléctrico
			2790	Fabricación de otro equipo eléctrico
28				Fabricación de la maquinaria y equipo n.c.p
		281		Fabricación de la maquinaria de uso general
			2811	Fabricación de motores y turbinas, excepto motores para aeronaves, vehículos automotores y motocicletas
			2812	Fabricación de equipos hidráulicos
			2813	Fabricación de bombas, compresores, grifos y válvulas
			2814	Fabricación de cojinetes, engranajes, trenes de engranajes y piezas de transmisión
			2815	Fabricación de hornos, hogares y quemadores
			2816	Fabricación de equipo de elevación y manipulación
			2817	Fabricación de maquinaria y equipo de oficina (excepto computadoras y equipos periféricos)
			2818	Fabricación de herramientas manuales
			2819	Fabricación de otros tipos de maquinaria de uso general
		282		Fabricación de maquinaria de uso especial
			2821	Fabricación de maquinaria agropecuaria y forestal
			2822	Fabricación de maquinarias de metal-formación y máquinas herramientas
			2823	Fabricación de maquinaria para metalúrgica
			2824	Fabricación de maquinaria para explotación de minas y canteras y para obras de construcción
			2825	Fabricación de maquinaria para la elaboración de alimentos, bebidas y tabaco
			2826	Fabricación de maquinaria para la elaboración de productos textiles, prendas de vestir y cueros
			2829	Fabricación de otros tipos de maquinaria de uso especial
29				Fabricación de vehículos automotores, remolques y semirremolques
		291		Fabricación de vehículos automotores
			2910	Fabricación de vehículos automotores

Anexo 2

República Dominicana: Clasificación Internacional Industrial Uniforme, cuarta revisión (CIIU. 4)

Continúa

Sección	División	Grupo	Clase	Descripción
		292		Fabricación de carrocerías para vehículos automotores; fabricación de remolques y semirremolques
			2920	Fabricación de carrocerías para vehículos automotores; fabricación de remolques y semirremolques
		293		Fabricación de partes y accesorios para motores de vehículos
			2930	Fabricación de partes y accesorios para motores de vehículos
30				Fabricación de otros tipos de equipo de transporte
		301		Construcción de buques y otras embarcaciones
			3011	Construcción de buques y estructuras flotantes
			3012	Construcción de embarcaciones de recreo y deporte
		302		Fabricación de locomotoras y de material rodante
			3020	Fabricación de locomotoras y de material rodante
		303		Fabricación de aeronaves y naves espaciales y de maquinaria conexa
			3030	Fabricación de aeronaves y naves espaciales y de maquinaria conexa
		304		Fabricación de vehículos militares de combate
			3040	Fabricación de vehículos militares de combate
		309		Fabricación de otros tipos de equipo de transporte n.c.p
			3091	Fabricación de motocicletas
			3092	Fabricación de bicicletas y sillas de ruedas para inválidos
			3099	Fabricación de otros tipos de equipo de transporte n.c.p
31				Fabricación de muebles
		310		Fabricación de muebles
			3100	Fabricación de muebles
32				Otras industrias manufactureras
		321		Fabricación de joyas, bisutería y artículos conexos
			3211	Fabricación de joyas y artículos conexos
			3212	Fabricación de joyas de imitación y artículos conexos
		322		Fabricación de Instrumentos musicales
			3220	Fabricación de Instrumentos musicales
		323		Fabricación de artículos de deporte
			3230	Fabricación de artículos de deporte
		324		Fabricación de juegos y juguetes
			3240	Fabricación de juegos y juguetes
		325		Fabricación de instrumentos y suministros médicos y dentales
			3250	Fabricación de instrumentos y suministros médicos y dentales
		329		Otras industrias manufactureras n.c.p
			3290	Otras industrias manufactureras n.c.p

Anexo 2

República Dominicana: Clasificación Internacional Industrial Uniforme, cuarta revisión (CIIU. 4)

Continúa

Sección	División	Grupo	Clase	Descripción
	33			Reparación e instalación de la maquinaria y equipo
		331		Reparación de productos elaborados de metal, maquinaria y equipos
			3311	Reparación de productos elaborados de metal
			3312	Reparación de maquinaria
			3313	Reparación de equipo electrónico y óptico
			3314	Reparación de equipo eléctrico
			3315	Reparación de equipo de transporte, excepto los vehículos automotores
			3319	Reparación de equipo de otro tipo
		332		Instalación de maquinaria y equipo industrial
			3320	Instalación de maquinaria y equipo industrial
D				Suministro de electricidad, gas, vapor y aire acondicionado
	35			Suministro de electricidad, gas, vapor y aire acondicionado
		351		Producción, transmisión y distribución de energía eléctrica
			3510	Producción, transmisión y distribución de energía eléctrica
		352		Fabricación del gas; distribución de combustibles gaseosos por tuberías
			3520	Fabricación del gas; distribución de combustibles gaseosos por tuberías
		353		Suministro de vapor y aire acondicionado
			3530	Suministro de vapor y aire acondicionado
E				Suministro de agua; alcantarillado, gestión de desechos y actividades de saneamiento
	36			Captación, tratamiento y suministro de agua
		360		Captación, tratamiento y suministro de agua
			3600	Captación, tratamiento y suministro de agua
	37			Alcantarillado
		370		Alcantarillado
	38			Recolección, tratamiento y eliminación de desechos, recuperación de materiales
		381		Recolección de desechos
			3811	Recolección de desechos no peligrosos
			3812	Recolección de desechos peligrosos
		382		Tratamiento y eliminación de desechos
			3821	Tratamiento y eliminación de desechos no peligrosos

Anexo 2

República Dominicana: Clasificación Internacional Industrial Uniforme, cuarta revisión (CIIU. 4)

Continúa

Sección	División	Grupo	Clase	Descripción
			3822	Tratamiento y eliminación de desechos peligrosos
		383		Recuperación de materiales
			3830	Recuperación de materiales
	39			Actividades de saneamiento y otros servicios de gestión de desechos
		390		Actividades de saneamiento y otros servicios de gestión de desechos
			3900	Actividades de saneamiento y otros servicios de gestión de desechos
F				Construcción
	41			Construcción de edificios
		410		Construcción de edificios
			4100	Construcción de edificios
	42			Ingeniería Civil
		421		Construcción de caminos y vías férreas
			4210	Construcción de caminos y vías férreas
		422		Construcción de proyectos de servicios públicos
			4220	Construcción de proyectos de servicios públicos
		429		Construcción de otros proyectos de ingeniería civil
			4290	Construcción de otros proyectos de ingeniería civil
	43			Actividades especializadas de la construcción
		431		Demolición y preparación del terreno
			4311	Demolición del terreno
			4312	Preparación del terreno
		432		Actividades de instalación, eléctrica, fontanería y otras instalaciones de la construcción
			4321	Instalación eléctrica
			4322	Fontanería e instalación de calefacción y aire acondicionado
			4329	Otro tipo de instalaciones de construcción
		433		Terminación de edificios
			4330	Terminación de edificios
		439		Otras actividades especializadas de la construcción
			4390	Otras actividades especializadas de la construcción
G				Comercio al por mayor y al por menor; reparación de los vehículos de motor y de las motocicletas
		45		Comercio al por mayor y al por menor; reparación de vehículos automotores y motocicletas
			451	Venta de vehículos automotores
			4510	Venta de vehículos automotores

Anexo 2

República Dominicana: Clasificación Internacional Industrial Uniforme, cuarta revisión (CIIU. 4)

Continúa

Sección	División	Grupo	Clase	Descripción
		452		Mantenimiento y reparación de vehículos automotores
			4520	Mantenimiento y reparación de vehículos automotores
		453		Venta de partes, piezas y accesorios de vehículos automotores
			4530	Venta de partes, piezas y accesorios de vehículos automotores
		454		Venta, mantenimiento y reparación de motocicletas y de sus partes, piezas y accesorios
			4540	Venta, mantenimiento y reparación de motocicletas y de sus partes, piezas y accesorios
46				Comercio al por mayor, excepto de los vehículos de motor y las motocicletas
		461		Venta al por mayor a cambio de una retribución o por contrata
			4610	Venta al por mayor a cambio de una retribución o por contrata
		462		Venta al por mayor de materias primas agropecuarias y animales vivos
			4620	Venta al por mayor de materias primas agropecuarias y animales vivos
		463		Venta al por mayor de alimentos, bebidas y tabaco
			4630	Venta al por mayor de alimentos, bebidas y tabaco
		464		Venta al por mayor de enseres domésticos
			4641	Venta al por mayor de textiles, prendas de vestir y calzado
			4649	Venta al por mayor de otros enseres domésticos
		465		Venta al por mayor de maquinaria equipos y materiales
			4651	Venta al por mayor de computadoras, equipo informático periférico y programas informáticos
			4652	Venta al por mayor de equipo electrónico de telecomunicaciones y de sus partes y piezas
			4653	Venta al por mayor de maquinaria y equipo agrícola y sus suministros.
			4659	Venta al por mayor de otro tipo de maquinaria y equipo
		466		Venta al por mayor especializada
			4661	Venta al por mayor de combustibles sólidos, líquidos y gaseosos y de productos conexos
			4662	Venta al por mayor de materiales y de minerales metalíferos
			4663	Venta al por mayor de materiales de construcción, artículos de ferretería y equipo y materiales de fontanería y calefacción.
			4669	Venta al por mayor de basura, desecho y otros productos n.e.c
		469		Venta al por mayor de otros productos no especializada
			4690	Venta al por mayor de otros productos no especializada
47				Comercio al por menor, excepto el comercio de vehículos automotores y motocicletas
		471		Venta al por menor en almacenes no especializados
			4711	Venta al por menor en almacenes no especializados, con surtido compuestos principalmente de alimento, bebidas y tabaco
			4719	Venta al por menor de otros productos en almacenes no especializados.

Anexo 2

República Dominicana: Clasificación Internacional Industrial Uniforme, cuarta revisión (CIIU. 4)

Continúa

Sección	División	Grupo	Clase	Descripción
		472		Venta al por menor de alimento, bebidas y tabaco en almacenes especializados
			4721	Venta al por menor de alimento en almacenes especializados
			4722	Venta al por menor de bebidas en almacenes especializados
			4723	Venta al por menor de tabaco en almacenes especializados
		473		Venta al por menor de combustible para vehículos en almacenes especializados
			4730	Venta al por menor de combustible para vehículos en almacenes especializados
		474		Venta al por menor de equipos de ICT (información, comunicación y telecomunicación) en almacenes especializados
			4741	Venta al por menor de computadoras, unidades periféricas, equipo de software y telecomunicaciones
			4742	Venta al por menor de equipo de audio y video en almacenes especializados
		475		Venta al por menor de otro equipamiento para la casa, en almacenes especializados
			4751	Venta al por menor de textiles en almacenes especializados
			4752	Venta al por menor de artículos de ferretería, pinturas y productos de vidrio en almacenes especializados
			4753	Venta al por menor de alfombras, cubiertas de pared y piso en almacenes especializados
			4759	Venta al por menor de aparatos, muebles, artículos y equipos de uso domésticos en almacenes especializados
		476		Venta al por menor de productos culturales y de entretenimiento en almacenes especializados
			4761	Venta al por menor de libros, periódicos y artículos de papelería en almacenes especializados
			4762	Venta al por menor de grabaciones musicales y videográficas en almacenes especializados
			4763	Venta al por menor de artículos de deporte en almacenes especializados
			4764	Venta al por menor de juegos y de juguetes en almacenes especializados
		477		Venta al por menor de otros artículos en tiendas especializadas
			4771	Venta al por menor de productos textiles, prendas de vestir, calzado y artículos de cuero en almacenes especializados
			4772	Venta al por menor de productos farmacéuticos y medicinales, cosméticos y artículos de tocador en almacenes especializados
			4773	Otra venta al por menor de productos nuevos en almacenes especializados
			4774	Venta al por menor de mercancías de segunda mano
		478		Venta al por menor en puestos de venta y mercados
			4781	Venta al por menor en puestos de venta y mercados de: alimento, bebidas y de productos del tabaco

Anexo 2

República Dominicana: Clasificación Internacional Industrial Uniforme, cuarta revisión (CIIU. 4)

Continúa

Sección	División	Grupo	Clase	Descripción
			4782	Venta al por menor en puestos de venta y mercados de: artículos textiles, ropa y calzado
			4789	Venta al por menor en puestos de venta y mercados de otras mercancías
		479		Comercio al por menor no realizado en almacenes, puestos de venta o mercados
			4791	Venta al por menor a través de pedido por correo o vía Internet
			4799	Otros tipos de venta al por menor no realizada en almacenes, puestos de venta o mercados
H				Transporte y almacenamiento
	49			Transporte por vía terrestre; transporte por tuberías
		491		Transporte por vía férrea
			4911	Transporte de pasajeros por vía férrea
			4912	Transporte de carga por vía férrea
		492		Otros tipos de transporte por vía terrestre
			4921	Transporte terrestre de pasajeros del área urbana, suburbana o metropolitana
			4922	Otros transportes terrestres de pasajeros
			4923	Transporte de carga por carretera
		493		Transporte por tuberías
			4930	Transporte por tuberías
	50			Transporte por vía acuática
		501		Transporte marítimo y de cabotaje
			5011	Transporte marítimo y de cabotaje de pasajero
			5012	Transporte marítimo y de cabotaje de carga
		502		Transporte por vías de navegación interiores
			5021	Transporte de pasajeros por vías de navegación interiores
			5022	Transporte de carga, por vías de navegación interiores
	51			Transporte por vía aérea
		511		Transporte de pasajeros por vía aérea
			5110	Transporte de pasajeros por vía aérea
		512		Transporte de carga por vía aérea
			5120	Transporte de carga por vía aérea
	52			Depósito y actividades de transporte complementarias
		521		Depósito y almacenaje
			5210	Depósito y almacenaje
		522		Actividades complementarias de transporte
			5221	Actividades de servicio secundario de transporte por vía terrestre
			5222	Actividades de servicio secundario de transporte por vía acuática
			5223	Actividades de servicio secundario de transporte por vía aérea
			5224	Manipulación de carga

Anexo 2

República Dominicana: Clasificación Internacional Industrial Uniforme, cuarta revisión (CIIU. 4)

Continúa

Sección	División	Grupo	Clase	Descripción
			5229	Otras actividades complementarias de transporte
	53			Correo y servicios de mensajería
		531		Correo
			5310	Correo
		532		Servicio de mensajería
			5320	Servicio de mensajería
I				Alojamiento y servicios de comida
	55			Alojamiento
		551		Actividades de alojamiento de corto plazo
			5510	Actividades de alojamiento de corto plazo
		552		Parques de caravanas, parques de remolques, campamentos de recreo y camping
			5520	Parques de caravanas, parques de remolques, campamentos de recreo y camping
		559		Otros alojamientos
			5590	Otros alojamientos
	56			Servicio de alimento y bebida
		561		Restaurantes y otros servicios de comidas móviles
			5610	Restaurantes y otros servicios de comidas móviles
		562		Abastecimiento de eventos y otras actividades de servicio de comida
			5621	Abastecimiento de eventos
			5629	Otras actividades del servicio de alimentación
		563		Actividades vinculadas al servicio de bebidas
			5630	Actividades vinculadas al servicio de bebidas
J				Información y comunicación
	58			Actividades de publicación
		581		Publicación de libros, periódicos y otras actividades de publicación
			5811	Publicación de libros
			5812	Publicación de directorios y de listas de envío
			5813	Publicación de periódicos, diarios y revistas
			5819	Otras publicaciones
		582		Publicación de programas informáticos
			5820	Publicación de programas informáticos
	59			Actividades de producción de películas, de video de programas de televisión, grabación y publicación de música y sonido
		591		Actividades de producción de películas de video y programas de televisión
			5911	Actividades de producción de películas, videocintas y programas de televisión

Anexo 2

República Dominicana: Clasificación Internacional Industrial Uniforme, cuarta revisión (CIIU. 4)

Continúa

Sección	División	Grupo	Clase	Descripción
			5912	Actividades posteriores de la producción de películas, videocintas y programas de televisión
			5913	Actividades de distribución de películas, videocintas y programas de televisión
			5914	Actividades de proyección de películas
		592		Actividades de grabación y publicación de grabaciones sonoras
			5920	Actividades de grabación y publicación de grabaciones sonoras
	60			Actividades de programación y distribución
		601		Difusión de radio
			6010	Difusión de radio
		602		Programación y actividades de transmisión de televisión
			6020	Programación y actividades de transmisión de televisión
	61			Telecomunicaciones
		611		Actividades de telecomunicaciones por cable
			6110	Actividades de telecomunicaciones por cable
		612		Actividades de telecomunicaciones inalámbricas
			6120	Actividades de telecomunicaciones inalámbricas
		613		Actividades de telecomunicaciones por satélite
			6130	Actividades de telecomunicaciones por satélite
		619		Otras actividades de telecomunicación
			6190	Otras actividades de telecomunicación
	62			Programación informática, consultorías y actividades relacionadas
		620		Programación informática. Consultorías y actividades relacionadas
			6201	Actividades de programación informática
			6202	Actividades de consultoría informática y actividades de administración de medios informáticos
			6209	Otras actividades de tecnología de información y servicio de computadoras
	63			Actividades del servicio informativo
		631		Portales web, procesamiento de datos, hospedaje y actividades conexas
			6311	Procesamiento de datos, hospedaje y actividades conexas
			6312	Portales web
		639		Otras actividades del servicio de información
			6391	Actividades de agencias de noticias
			6399	Otros servicios de información n.c.p
K				Actividades financieras y de seguros
	64			Servicios financieros, excepto seguros y fondos de pensiones
		641		Intermediación monetaria

Anexo 2

República Dominicana: Clasificación Internacional Industrial Uniforme, cuarta revisión (CIIU. 4)

Continúa

Sección	División	Grupo	Clase	Descripción
			6411	Banca central
			6419	Otros tipos de intermediación monetaria
		642		Actividades de sociedades de control (holding)
			6420	Actividades de sociedades de control (holding)
		643		Fideicomisos, fondos y otras fuentes de financiamiento
			6430	Fideicomisos, fondos y otras fuentes de financiamiento
		649		Otras actividades financieras, excepto seguros y actividades de fondo de pensiones n.c.p
			6491	Arrendamiento financiero
			6492	Otros tipos de credito
			6499	Otras actividades financieras, excepto seguros y de fondos de pensiones
	65			Seguros, reaseguros y fondos de pensiones, excepto los planes de seguridad social de afiliación obligatoria
		651		Seguros
			6511	Seguros de vida
			6512	Seguros generales
		652		Reaseguros
			6520	Reaseguros
		653		Fondos de pensión
			6530	Fondos de pensión
	66			Actividades auxiliares a los servicios financieros y actividades de seguros
		661		Actividades auxiliares de la Intermediación financiera, excepto seguros y fondos de pensiones
			6611	Administración de mercados financieros
			6612	Títulos de valor y contratos de corretaje de materias primas
			6619	Otras actividades auxiliares a las actividades de servicios financieros
		662		Actividades auxiliares de seguros y fondos de pensiones
			6621	Evaluación de riesgos y daños
			6622	Actividades de los agentes y corredores de seguro
			6629	Otras actividades auxiliares de seguros y fondos de pensiones
		663		Actividades de administración de fondos
			6630	Actividades de administración de fondos
L				Actividades inmobiliarias
	68			Actividades inmobiliarias
		681		Actividades inmobiliarias con bienes propios o arrendados
			6810	Actividades inmobiliarias con bienes propios o arrendados
		682		Actividades inmobiliarias realizadas a cambio de una retribución o por contrata

Anexo 2

República Dominicana: Clasificación Internacional Industrial Uniforme, cuarta revisión (CIIU. 4)

Continúa

Sección	División	Grupo	Clase	Descripción
			6820	Actividades inmobiliarias realizadas a cambio de una retribución o por contrata
M				Actividades profesionales, científicas y técnicas
	69			Actividades jurídicas y de contabilidad
		691		Actividades jurídicas
		6910		Actividades jurídicas
		692		Actividades de contabilidad, teneduría de libros y auditorías; asesoramiento en materia de impuestos
		6920		Actividades de contabilidad, teneduría de libros y auditorías; asesoramiento en materia de impuestos
	70			Actividades de oficinas centrales, actividades de administración de empresas y de consultoría sobre administración de empresas
		701		Actividades de oficinas centrales
		7010		Actividades de oficinas centrales
		702		Actividades de administración de empresas y de consultoría sobre administración de empresas
		7020		Actividades de administración de empresas y de consultoría sobre administración de empresas
	71			Actividades de arquitectura e ingeniería; ensayos y análisis técnicos
		711		Actividades de arquitectura e ingeniería; y actividades conexas de asesoramiento técnico
		7110		Actividades de arquitectura e ingeniería; y actividades conexas de asesoramiento técnico
		712		Ensayos y análisis técnicos
		7120		Ensayos y análisis técnicos
	72			Investigación y desarrollo científicos
		721		Investigación y desarrollo experimental en el campo de las ciencias naturales y la ingeniería
		7210		Investigación y desarrollo experimental en el campo de las ciencias naturales y la ingeniería
		722		Investigación y desarrollo experimental en el campo de las ciencias sociales y las humanidades
		7220		Investigación y desarrollo experimental en el campo de las ciencias sociales y las humanidades
	73			Publicidad e investigación de mercados
		731		Publicidad
		7310		Publicidad
		732		Investigación de mercados y encuestas de opinión pública
		7320		Investigación de mercados y encuestas de opinión pública

Anexo 2

República Dominicana: Clasificación Internacional Industrial Uniforme, cuarta revisión (CIIU. 4)

Continúa

Sección	División	Grupo	Clase	Descripción
	74			Otras actividades profesionales, científicas y técnicas
		741		Actividades especializadas de diseño
			7410	Actividades especializadas de diseño
		742		Actividades de fotografía
			7420	Actividades de fotografía
		749		Otras actividades profesionales, científicas y técnicas n.c.p
			7490	Otras actividades profesionales, científicas y técnicas n.c.p
	75			Actividades veterinarias
		750		Actividades veterinarias
			7500	Actividades veterinarias
N				Actividades administrativas y servicios de apoyo
	77			Actividades del alquiler y arrendamiento
		771		Renta y alquiler de vehículos automotores
			7710	Renta y alquiler de vehículos automotores
		772		Renta y alquiler de efectos personales y enseres domésticos n.c.p
			7721	Renta y alquiler de equipo de recreo y deportivo
			7722	Alquiler de cintas de vídeo y discos
			7729	Alquiler de otros efectos personales y enseres domésticos n.c.p
		773		Alquiler de otro tipo de maquinaria, equipo y mercancías tangibles
			7730	Alquiler de otro tipo de maquinaria, equipo y mercancías tangibles
		774		Arrendamiento de propiedad intelectual y productos similares excepto derechos de autor
			7740	Arrendamiento de propiedad intelectual y productos similares excepto derechos de autor
	78			Actividades de las agencias de empleo
		781		Actividades de agencias de colocación de empleados
			7810	Actividades de agencias de colocación de empleados
		782		Actividades de agencias de trabajo temporal
			7820	Actividades de agencias de trabajo temporal
		783		Otro suministro de recursos humanos
			7830	Otro suministro de recursos humanos
	79			Agencias de viajes, operadores turísticos, servicios de reservaciones y actividades relacionadas
		791		Actividades de agencia de viajes y operadores turísticos
			7911	Actividades de agencias de viajes
			7912	Actividades de operadores turísticos
		799		Otros servicios de reserva y actividades relacionadas
			7990	Otros servicios de reserva y actividades relacionadas

Anexo 2

República Dominicana: Clasificación Internacional Industrial Uniforme, cuarta revisión (CIIU. 4)

Continúa

Sección	División	Grupo	Clase	Descripción
	80			Actividades de seguridad e investigación
		801		Actividades de seguridad privada
			8010	Actividades de seguridad privada
		802		Actividades de servicio de sistemas de seguridad
			8020	Actividades de servicio de sistemas de seguridad
		803		Actividades de investigación
			8030	Actividades de investigación
	81			Actividades de servicio a edificios y paisajes (jardines, áreas verdes)
		811		Actividades combinadas de apoyo a instalaciones
			8110	Actividades combinadas de apoyo a instalaciones
		812		Actividades de limpieza
			8121	Limpieza general de edificios
			8129	Otras actividades de limpieza industrial y de edificios
		813		Actividades de servicio de manutención y cuidado de paisajes (jardines, áreas verdes)
			8130	Actividades de servicio de manutención y cuidado de paisajes (jardines, áreas verdes)
	82			Actividades de oficinas administrativas, soporte de oficinas y otras actividades de soporte de negocios
		821		Actividades de oficinas administrativas y de apoyo
			8211	Actividades de servicio administrativo combinadas de oficina
			8219	Fotocopiado, preparación de documentos y otro apoyo especializado de oficinas
		822		Actividades de centros de llamadas
			8220	Actividades de centros de llamadas
		823		Organización de convenciones y eventos comerciales
			8230	Organización de convenciones y eventos comerciales
		829		Actividades de servicio de apoyo a los negocios
			8291	Actividades de agencias de cobranza y oficinas de crédito
			8292	Actividades de embalaje
			8299	Otras actividades de servicio de apoyo a los negocios, n.c.p
0				Administración pública y defensa; planes de seguridad social de afiliación obligatoria
	84			Administración pública y la defensa; planes de seguridad social de afiliación obligatoria
		841		Administración del estado y aplicación de la política económica y social de la comunidad
			8411	Actividades de la administración pública en general

Anexo 2

República Dominicana: Clasificación Internacional Industrial Uniforme, cuarta revisión (CIIU. 4)

Continúa

Sección	División	Grupo	Clase	Descripción
			8412	Regulación de las actividades de organismos que prestan servicios sanitarios, educativos, culturales y otros servicios sociales, excepto servicios de seguridad social
			8413	Regulación y facilitación de la actividad económica
		842		Prestación de servicios a la comunidad en general
			8421	Relaciones exteriores
			8422	Actividades de defensa
			8423	Actividades de mantenimiento del orden público y de seguridad
		843		Actividades de planes de seguridad social de afiliación obligatoria
			8430	Actividades de planes de seguridad social de afiliación obligatoria
P				Enseñanza
	85			Enseñanza
		851		Enseñanza pre primaria y primaria
			8510	Enseñanza pre primaria y primaria
		852		Enseñanza secundaria
			8521	Enseñanza secundaria de formación general
			8522	Enseñanza secundaria de formación técnica y profesional
		853		Enseñanza superior
			8530	Enseñanza superior
		854		Otros tipos de enseñanza
			8541	Educación deportiva y recreativa
			8542	Educación cultural
			8549	Otros tipos de enseñanza n.c.p
		855		Servicios de apoyo educativo
			8550	Servicios de apoyo educativo
Q				Servicios sociales y relacionados con la salud humana
	86			Actividades relacionadas con la salud humana
		861		Actividades de hospitales
			8610	Actividades de hospitales
		862		Actividades de médicos y odontólogos
			8620	Actividades de médicos y odontólogos
		869		Otras actividades relacionadas con la salud humana
			8690	Otras actividades relacionadas con la salud humana
	87			Instituciones residenciales de cuidado
		871		Instalaciones de residencias de cuidado de enfermeros
			8710	Instalaciones de residencias de cuidado de enfermeros
		872		Instituciones dedicadas al tratamiento del retraso mental, los problemas de salud mental y el uso indebido de sustancias nocivas

Anexo 2

República Dominicana: Clasificación Internacional Industrial Uniforme, cuarta revisión (CIIU. 4)

Continúa

Sección	División	Grupo	Clase	Descripción
			8720	Instituciones dedicadas al tratamiento del retraso mental, los problemas de salud mental y el uso indebido de sustancias nocivas
			873	Instituciones dedicadas al cuidado del adulto mayor y discapacitados
			8730	Instituciones dedicadas al cuidado del adulto mayor y discapacitados
			879	Otras instituciones residenciales de cuidado
			8790	Otras instituciones residenciales de cuidado
	88			Servicios sociales sin alojamiento
			881	Servicios sociales sin alojamiento para el adulto mayor y discapacitados
			8810	Servicios sociales sin alojamiento para el adulto mayor y discapacitados
			889	Otras actividades de trabajo social sin alojamiento, n.c.p
			8890	Otras actividades de trabajo social sin alojamiento, n.c.p
R				Artes, entretenimiento y recreación
	90			Actividades de arte y entretenimiento y creatividad
			900	Actividades de arte y entretenimiento y creatividad
			9000	Actividades de arte y entretenimiento y creatividad
	91			Bibliotecas, archivos, museos y otras actividades culturales
			910	Bibliotecas, archivos, museos y otras actividades culturales
			9101	Actividades de bibliotecas y archivos
			9102	Actividades de museos y preservación de lugares históricos
			9103	Actividades de jardines botánicos zoológicos y parques naturales
	92			Actividades de juego y apuestas
			920	Actividades de juego y apuestas
			9200	Actividades de juego y apuestas
	93			Actividades deportivas, de diversión y esparcimiento
			931	Actividades deportivas
			9311	Administración de instalaciones deportivas
			9312	Actividades de clubes deportivos
			9319	Otras actividades deportivas
			932	Otras actividades de diversión y esparcimiento
			9321	Actividades de parques de atracciones y parques temáticos
			9329	Otras actividades de diversión y esparcimiento n.c.p
S				Otras actividades de servicio
	94			Actividades de asociaciones u organizaciones

Anexo 2

República Dominicana: Clasificación Internacional Industrial Uniforme, cuarta revisión (CIIU. 4)

Continúa

Sección	División	Grupo	Clase	Descripción
		941		Actividades de organizaciones empresariales, profesionales y de empleadores
			9411	Actividades de organizaciones empresariales y de empleadores
			9412	Actividades de organizaciones profesionales
		942		Actividades de sindicatos
			9420	Actividades de sindicatos
		949		Actividades de otras asociaciones
			9491	Actividades de organizaciones religiosas
			9492	Actividades de organizaciones políticas
			9499	Actividades de otras asociaciones n.c.p
	95			Reparación de computadoras y enseres de uso personal y doméstico
		951		Reparación de computadoras y equipos de comunicación
			9511	Reparación de computadoras y equipo periférico
			9512	Reparación de equipos de comunicación
		952		Reparación de enseres de uso personal y doméstico
			9521	Reparación de aparatos de consumo eléctrico
			9522	Reparación de aparatos domésticos y equipamiento de hogar y jardín
			9523	Reparación de calzado y artículos de cuero
			9524	Reparación de muebles y accesorios para el hogar
			9529	Reparación de otros bienes personales y domésticos n.c.p.
	96			Otras actividades de servicios
		960		Otras actividades de servicios
			9601	Lavado y secado limpieza de prendas de tela y de piel
			9602	Actividades de peluquería y otros tratamientos de belleza
			9603	Funerarias y actividades conexas
			9609	Otras actividades de servicios n.c.p
T				Actividades de los hogares en calidad de empleadores, actividades indiferenciadas de producción de bienes y servicios de los hogares para uso propio
	97			Actividades de los hogares en calidad de empleadores de personal doméstico
		970		Actividades de los hogares en calidad de empleadores de personal doméstico
			9700	Actividades de los hogares en calidad de empleadores de personal doméstico
	98			Actividades indiferenciadas de producción de bienes y servicios de los hogares privados para uso propio
		981		Actividades indiferenciadas de producción de bienes de los hogares privados para uso propio

Anexo 2

República Dominicana: Clasificación Internacional Industrial Uniforme, cuarta revisión (CIIU. 4)

Conclusión

Sección	División	Grupo	Clase	Descripción
			9810	Actividades indiferenciadas de producción de bienes de los hogares privados para uso propio
		982		Actividades indiferenciadas de producción de servicios de los hogares privados para uso propio
			9820	Actividades indiferenciadas de producción de servicios de los hogares privados para uso propio
U				Actividades de organizaciones y órganos extraterritoriales
	99			Actividades de organizaciones y órganos extraterritoriales
			990	Actividades de organizaciones y órganos extraterritoriales
			9900	Actividades de organizaciones y órganos extraterritoriales

Anexo 3. División territorial hasta el nivel de municipios año 2009

Anexo 3

República Dominicana: División territorial hasta el nivel de municipios año 2009

Continúa

Provincia		Municipio	
1	Distrito Nacional	01	Santo Domingo de Guzmán
2	Azua	01	Azua
2	Azua	02	Las Charcas
2	Azua	03	Las Yayas de Viajama
2	Azua	04	Padre Las Casas
2	Azua	05	Peralta
2	Azua	06	Sabana Yegua
2	Azua	07	Pueblo Viejo
2	Azua	08	Tábara Arriba
2	Azua	09	Guayabal
2	Azua	10	Estebanía
3	Baoruco	01	Neiba
3	Baoruco	02	Galván
3	Baoruco	03	Tamayo
3	Baoruco	04	Villa Jaragua
3	Baoruco	05	Los Ríos
4	Barahona	01	Barahona
4	Barahona	02	Cabral
4	Barahona	03	Enriquillo
4	Barahona	04	Paraíso
4	Barahona	05	Vicente Noble
4	Barahona	06	El Peñón
4	Barahona	07	La Ciénaga
4	Barahona	08	Fundación
4	Barahona	09	Las Salinas
4	Barahona	10	Polo
4	Barahona	11	Jaquimeyes
5	Dajabón	01	Dajabón
5	Dajabón	02	Loma de Cabrera
5	Dajabón	03	Partido
5	Dajabón	04	Restauración
5	Dajabón	05	El Pino
6	San Francisco de Macorís	01	San Francisco de Macorís
6	San Francisco de Macorís	02	Arenoso
6	San Francisco de Macorís	03	Castillo
6	San Francisco de Macorís	04	Pimentel
6	San Francisco de Macorís	05	Villa Riva
6	San Francisco de Macorís	06	Las Guáranas
6	San Francisco de Macorís	07	Eugenio María de Hostos

Anexo 3

República Dominicana: División territorial hasta el nivel de municipios año 2009

Continúa

	Provincia		Municipio
7	Elías Piña	01	Comendador
7	Elías Piña	01	Bánica
7	Elías Piña	03	El Llano
7	Elías Piña	04	Hondo Valle
7	Elías Piña	05	Pedro Santana
7	Elías Piña	06	Juan Santiago
8	El Seibo	01	El Seibo
8	El Seibo	02	Miches
9	Españillat	01	Moca
9	Españillat	02	Cayetano Germosén
9	Españillat	03	Gaspar Hernández
9	Españillat	04	Jamao al Norte
10	Independencia	01	Jimaní
10	Independencia	02	Duvergé
10	Independencia	03	La Descubierta
10	Independencia	04	Postrer Río
10	Independencia	05	Cristóbal
10	Independencia	06	Mella
11	La Altagracia	01	Higüey
11	La Altagracia	02	San Rafael del Yuma
11	La Altagracia	03	Lagunas de Nisibón
12	La Romana	01	La Romana
12	La Romana	02	Guaymate
12	La Romana	03	Villa Hermosa
13	La Vega	01	La Vega
13	La Vega	02	Constanza
13	La Vega	03	Jarabacoa
13	La Vega	04	Jima Abajo
14	María Trinidad Sánchez	01	Nagua
14	María Trinidad Sánchez	02	Cabrera
14	María Trinidad Sánchez	03	El Factor
14	María Trinidad Sánchez	04	Río San Juan
15	Monte Cristi	01	Monte Cristi
15	Monte Cristi	02	Castañuelas
15	Monte Cristi	03	Guayubín
15	Monte Cristi	04	Las Matas de Santa Cruz
15	Monte Cristi	05	Pepillo Salcedo
15	Monte Cristi	06	Villa Vásquez
16	Pedernales	01	Pedernales
16	Pedernales	02	Oviedo
17	Peravia	01	Baní
17	Peravia	02	Nizao

Anexo 3

República Dominicana: División territorial hasta el nivel de municipios año 2009

Continúa

	Provincia	Municipio
18	Puerto Plata	01 Puerto Plata
18	Puerto Plata	02 Altamira
18	Puerto Plata	03 Guanatico
18	Puerto Plata	04 Imbert
18	Puerto Plata	05 Los Hidalgos
18	Puerto Plata	06 Luperón
18	Puerto Plata	07 Sosúa
18	Puerto Plata	08 Villa Isabela
18	Puerto Plata	09 Villa Montellano
19	Hermanas Mirabal	01 Salcedo
19	Hermanas Mirabal	02 Tenares
19	Hermanas Mirabal	03 Villa Tapia
20	Samaná	01 Samaná
20	Samaná	02 Sánchez
20	Samaná	03 Las Terrenas
21	San Cristóbal	01 San Cristóbal
21	San Cristóbal	02 Sabana Grande de Palenque
21	San Cristóbal	03 Bajos de Haina
21	San Cristóbal	04 Cambita Garabitos
21	San Cristóbal	05 Villa Altagracia
21	San Cristóbal	06 Yaguatero
21	San Cristóbal	07 San Gregorio de Nigua
21	San Cristóbal	08 Los Cacaos
22	San Juan	01 San Juan
22	San Juan	02 Bohechío
22	San Juan	03 El Cercado
22	San Juan	04 Juan de Herrera
22	San Juan	05 Las Matas de Farfán
22	San Juan	06 Vallejuelo
23	San Pedro de Macorís	01 San Pedro de Macorís
23	San Pedro de Macorís	02 Los Llanos
23	San Pedro de Macorís	03 Ramón Santana
23	San Pedro de Macorís	04 Consuelo
23	San Pedro de Macorís	05 Quisqueya
23	San Pedro de Macorís	06 Guayacanes
24	Sánchez Ramírez	01 Cotuí
24	Sánchez Ramírez	02 Cevicos
24	Sánchez Ramírez	03 Fantino
24	Sánchez Ramírez	04 La Mata
25	Santiago	01 Santiago
25	Santiago	02 Villa Bisonó
25	Santiago	03 Jánico

Anexo 3

República Dominicana: División territorial hasta el nivel de municipios año 2009

Conclusión

	Provincia		Municipio
25	Santiago	04	Licey al Medio
25	Santiago	05	San José de las Matas
25	Santiago	06	Tamboril
25	Santiago	07	Villa González
25	Santiago	08	Puñal
26	Santiago Rodríguez	01	San Ignacio de Sabaneta
26	Santiago Rodríguez	02	Villa los Almácigos
26	Santiago Rodríguez	03	Monción
27	Valverde	01	Mao
27	Valverde	02	Esperanza
27	Valverde	03	Laguna Salada
28	Monseñor Nouel	01	Bonao
28	Monseñor Nouel	02	Maimón
28	Monseñor Nouel	03	Piedra Blanca
29	Monte Plata	01	Monte Plata
29	Monte Plata	02	Bayaguana
29	Monte Plata	03	Sabana Grande de Boyá
29	Monte Plata	04	Yamasá
29	Monte Plata	05	Peralvillo
30	Hato Mayor	01	Hato Mayor
30	Hato Mayor	02	Sabana de la Mar
30	Hato Mayor	03	El Valle
31	San José de Ocoa	01	San José de Ocoa
31	San José de Ocoa	02	Sabana Larga
31	San José de Ocoa	03	Rancho Arriba
32	Santo Domingo	01	Santo Domingo Este
32	Santo Domingo	02	Santo Domingo Oeste
32	Santo Domingo	03	Santo Domingo Norte
32	Santo Domingo	04	Boca Chica
32	Santo Domingo	05	San Antonio de Guerra
32	Santo Domingo	06	Los Alcarrizos
32	Santo Domingo	07	Pedro Brand

Anexo 4. Guía de validación, clasificación y codificación de actividad económica

Objetivo

La presente guía tiene por objeto ilustrar y orientar a los involucrados en el Directorio de Empresas sobre el proceso de validación, clasificación y codificación, mediante el clasificador internacional de actividades (CIIU), de la actividad económica de las empresas. En este sentido se documenta, de forma detallada, qué hacer al momento de clasificar y cómo responder dependiendo de la especificación de la actividad declarada por la empresa.

Introducción

El propósito de esta guía es la orientación, mediante la documentación de los pasos y posibles ocurrencias, del proceso de validación, clasificación y codificación de la actividad económica de las empresas del Directorio de Empresas; con el propósito de estandarizar las estadísticas derivadas del mismo, con relación a la producción estadística internacional.

Clasificador utilizado

El clasificador de actividades a utilizar para la clasificación y codificación de las empresas es el Clasificador Internacional Industrial Uniforme (CIIU), en su tercera y cuarta revisión. El uso de este catálogo asegura que las estadísticas sobre empresas y actividad económica sean comparables con la producción de estadística similar de otros países, ya que es el clasificador creado por la Oficina de Estadísticas de las Naciones Unidas (UNSTATS) e internacionalmente aceptado.

Estructura del clasificador

La estructura del clasificador CIIU será la estructura de clasificación bajo la cual se presentarán las estadísticas derivadas del Directorio. Se trata de una estructura jerárquica de la siguiente manera:

Sección: Códigos de un dígito alfabético. Es el nivel más agregado y simple del clasificador. A partir de él se desprenden las divisiones.

División: Se corresponden a las secciones en una relación de n a 1. Son códigos numéricos de dos dígitos. Cada una puede desagregarse a un máximo de 10 grupos.

Grupo: Es el tercer nivel de desagregación. Consta de códigos de tres dígitos numéricos, de los cuales, un máximo de 10 se relacionan a una división.

Clase: Es el nivel de mayor desagregación de la clasificación internacional. Son códigos de cuatro dígitos donde la actividad principal de cada empresa debe poder codificarse.

Ejemplo:

Sección	División	Grupo	Clase
F	45	454	4540
Construcción	Construcción	Construcción	Pintura de edificios

Uso de revisiones del CIU

La relevancia de los clasificadores estadísticos internacionales depende, en gran medida, de su flexibilidad y dinamismo, de manera que permita ser bien utilizado. En ese sentido, USTATS revisa periódicamente sus clasificadores. En el caso de la CIU, ya va por su cuarta revisión.

Desafortunadamente, muchas veces los países no logran incorporarse en las nuevas revisiones al mismo ritmo en que se publican; primero, porque un cambio de revisión en sus estadísticas puede significar un trabajo de mudanza que será más engorroso mientras mayor sea el desarrollo y estandarización estadística del país. Además, las revisiones no son correspondientes una a una, sino, que una clase de la tercera revisión puede caber en más de una clase de la cuarta revisión, con lo cual la transformación no es automática.

En el caso dominicano, otras entidades productoras de estadísticas están haciendo los esfuerzos por hacer el cambio de la tercera revisión (publicada en 1993) a la cuarta (publicada en 2008), mas, ese esfuerzo tomará más tiempo.

Para evitar ese proceso, el Directorio, al menos sus versiones del 2009 al 2011, serán codificadas bajo las dos revisiones al mismo tiempo. Las empresas tendrán un código en CIU 3 y uno en CIU4, así, cuando los usuarios soliciten información podrán compararla sin importar que estén en la nueva revisión o en la anterior.

Pautas generales para la clasificación

Los pasos para la codificación de las empresas son los siguientes:

1. Se reciben las empresas actualizadas.
2. Se revisa que tengan completa la variable de actividad.
3. Se compara el detalle de la variable actividad con el catálogo del clasificador. Esto se hace jerárquicamente y por el método de descarte.
4. Se selecciona la sección que es el grupo más grande, dentro de esta se estima la división, y así hasta llegar a la clase. En cada momento es necesario usar las notas explicativas de la clasificación, las cuales orientan más por el nivel de especificidad que proveen.
5. Si la descripción de la actividad reportada en la actualización no permite la codificación, se remite al analista con la especificación de información requerida.

Anexo 5.

1. Propósito:

Es la razón de ser del procedimiento. Se debe definir para qué se crea el procedimiento. Es recomendable iniciar con un verbo, como por ejemplo: “sistematizar”, “reglamentar”, etcétera.

2. Alcance:

En este renglón se debe definir la amplitud que tiene el procedimiento, especificando dónde inicia y concluye el mismo.

3. Procedimiento:

Se debe enumerar, utilizando la técnica “play script”, cada uno de los actores que intervienen en el proceso, así como las actividades que realizan. En este renglón se debe explicar al lector quién hace qué y cuándo lo realiza.

Ejemplo:

Analista

1. Recibe las empresas que se van a actualizar.
2. Verifica los datos de las empresas que se le han asignado.
3. Hace las llamadas a las empresas para realizar la entrevista.
4. Realiza la entrevista.
- 4.a Preguntar (nombre comercial base de datos)

*Si responden que es otra empresa, explicar el proyecto y pedir permiso para continuar con ellos la entrevista. Preguntar también si conocen la anterior empresa, si existe, si estaba en esa dirección, si hay relación entre ellos.

*Si responden de un teléfono residencial, preguntar si conocen la empresa y si tienen alguna relación con ella. De lo contrario, disculparse y terminar la entrevista.

4.b Se realiza la introducción de la entrevista en caso de que sea esta la empresa, de la siguiente manera:

Gracias, mi nombre es... .. de la Oficina Nacional de Estadística. Le llamamos porque estamos actualizando nuestro Directorio de Empresas y tenemos

algunos datos sobre ustedes que necesitamos nos ayuden a actualizar. Debo aclararle que como esta entrevista es solo para fines de su publicidad y fines estadísticos, solo preguntaremos sobre sus informaciones de identificación, contactos, tipo de actividad y cantidad de empleados. Nada de datos económicos, como ventas, compras, etcétera.

4.c Si se tiene el nombre de un contacto previo:

¿Me podría comunicar con...(nombre de contacto previo)...?

Si no se tiene contacto previo:

¿Cuál es su nombre?

4.d Confirmar con el informante el nombre de la empresa provisto en la base de datos:

¿El nombre comercial de la empresa es... (nombre comercial de la base de datos)?

4.e Preguntar la figura jurídica de la empresa:

¿Cuál es la forma jurídica de la empresa?

*Mencionar las opciones más comunes.

*Recordar que, si es una empresa constituida, debe preguntar por razón social, si es de único dueño o no registrada; preguntar por nombre del propietario.

4.f Preguntar cuál es su razón social.

Si se tiene razón social:

¿El nombre del propietario o razón social es...?

Si no se tiene la razón social:

¿Cuál es el nombre del propietario o razón social de la empresa?

4.g Confirmar si tiene RNC

¿El RNC de la empresa o cédula del propietario es...?

Si no se tiene el RNC o cédula:

¿Me podría facilitar el RNC o cédula del propietario de la empresa?

*Si no lo sabe, pregunte por la persona que lo puede ofrecer. Si no se encuentra, pregunte en qué horario lo puede contactar. Pase esa pregunta y continúe con la entrevista.

4.h Preguntar si es una empresa dominicana, extranjera o mixta.

4.i Preguntar cuál es la actividad principal de la empresa, al igual si tienen alguna actividad secundaria de la siguiente manera:

¿Me podría describir cuál es la actividad principal a la que se dedica la empresa? ¿A cuál le dedican mayor cantidad de empleados? Y, ¿cuál o cuáles son los productos o servicios que más venden?

4.j Preguntar al informante si tienen más sucursales:

¿Tienen ustedes más sucursales o establecimientos de la misma empresa, localizadas en otros lugares?

*Debe explicarle los tipos de establecimientos que se incluyen (fábricas, puntos de venta, almacenes, parqueos, oficinas administrativas, etc.).

Si responde “no”:

Pase a la pregunta 4.k

Si responde “sí”: pasa a la 4.j.1

4.j.1 Preguntarle cuántas sucursales tienen y también hacer estas indagaciones al informante :

¿Me podría dar informaciones sobre contacto, actividad y cantidad de empleados de estos establecimientos?

Si responde “no”:

¿Me podría dar entonces los teléfonos de ellos para solicitar las informaciones correspondientes?

Si responde “sí”, pregunte la actividad, cantidad de empleados, números de contacto y dirección completa de cada establecimiento.

4.k Confirmar la pregunta de la cantidad de empleados preguntándole al informante:

Aproximadamente, ¿cuántas personas laboran, actualmente, en este establecimiento?

4.l Verificar la dirección que se tiene en la base y con ella confirmársela al informante:

¿Me podría confirmar si la dirección actual del establecimiento es la siguiente:...?

Si no tiene la dirección preguntarla:

¿Me podría decir la dirección completa de este establecimiento?

4.m Preguntar si tiene otros números de teléfonos aparte del que ya tiene la base de datos:

¿Tienen en este establecimiento otros números telefónicos, a parte del... (número de la base de datos)?

4.n Preguntar el número de fax:

¿Me puede dar el número de fax?

4.o Preguntar si tiene algún correo electrónico o páginas de Internet:

¿Tiene algún correo electrónico? ¿Cuál es la dirección?

¿Tienen página de Internet? ¿Cuál es la dirección?

4.p Ya para terminar la entrevista procedemos a pedir el nombre del informante y damos las gracias:

(Nombre del informante), en nombre de la Oficina Nacional de Estadística le agradecemos mucho su cooperación.

4. Referencias:

En este renglón se deben especificar aquellos documentos que, aun cuando no pertenecen al sistema de calidad, se consideran fuente de consulta o medios de clarificación de algún punto del procedimiento. Por ejemplo: cualquier norma externa que se utilice, planos o gráficos, manual del fabricante.

5. Definiciones:

En este renglón se debe de explicar cualesquiera términos que resulten ajenos para el lector o para quienes conformen grupos o comités específicos que participen en el procedimiento.

6. Documentación:

Incluye todo documento controlado que incide en el procedimiento que se está elaborando. Por ejemplo: formularios, instrucciones, registros, plan de inspecciones, especificaciones, etcétera.

7. Aviso de cambio:

Historial de cambios que ha sufrido el documento. Ejemplo:

Fecha	Revisión	Razón del cambio
30/10/2008	A	Elaboración del procedimiento
15/11/2008	B	Reingeniería del proceso
25/09/2010	C	Modificación del paso 3.b (sobre diseño de muestra)

Anexo 6. Procedimiento para la captura de datos

1. Propósito:

Sistematizar el procedimiento a seguir, por el analista, al momento de realizar la captura de los datos a través del contacto con las empresas, mediante la documentación de todos los pasos necesarios para este cometido.

2. Alcance:

Este procedimiento comienza desde que el analista revisa la estructura de la base de datos recibida como carga de trabajo, hasta que ya los datos están listos para ser validados y clasificados, pasando por la entrevista y revisión previa del propio analista.

3. Procedimiento:

Analista

1. Revisa la estructura de la base de datos.
2. Realiza la entrevista telefónica a las empresas según la “Guía para las Entrevistas Telefónicas (DEE-CAD-01-G01)”.
3. Revisa y actualiza los datos de la entrevista, haciendo énfasis en que:
 - El RNC tenga la cantidad de dígitos correctos.
 - El nombre de la empresa esté bien escrito.
 - La dirección esté correcta y completa.
 - La actividad económica esté bien detallada.
 - Se tenga la cantidad de empleados.
 - En caso de tener sucursales, que todas estén completas correctamente.
4. Si todos los datos están correctos, se pasa a la verificación.
 - 4.a Verifica la completitud de la entrevista.
5. Se analiza si el informante contestó las preguntas necesarias para considerar el registro como confirmado.
 - 5.a Si los datos no son correctos o no están completos se contacta nuevamente a la empresa, para la revisión específica de los datos faltantes o incorrectos.
 - 5.b Si en la entrevista se confirmaron todos los datos, se pasa a la validación y clasificación de datos.

4. Referencias:

Guía para las entrevistas telefónicas (DEE-CAD-01-G01)

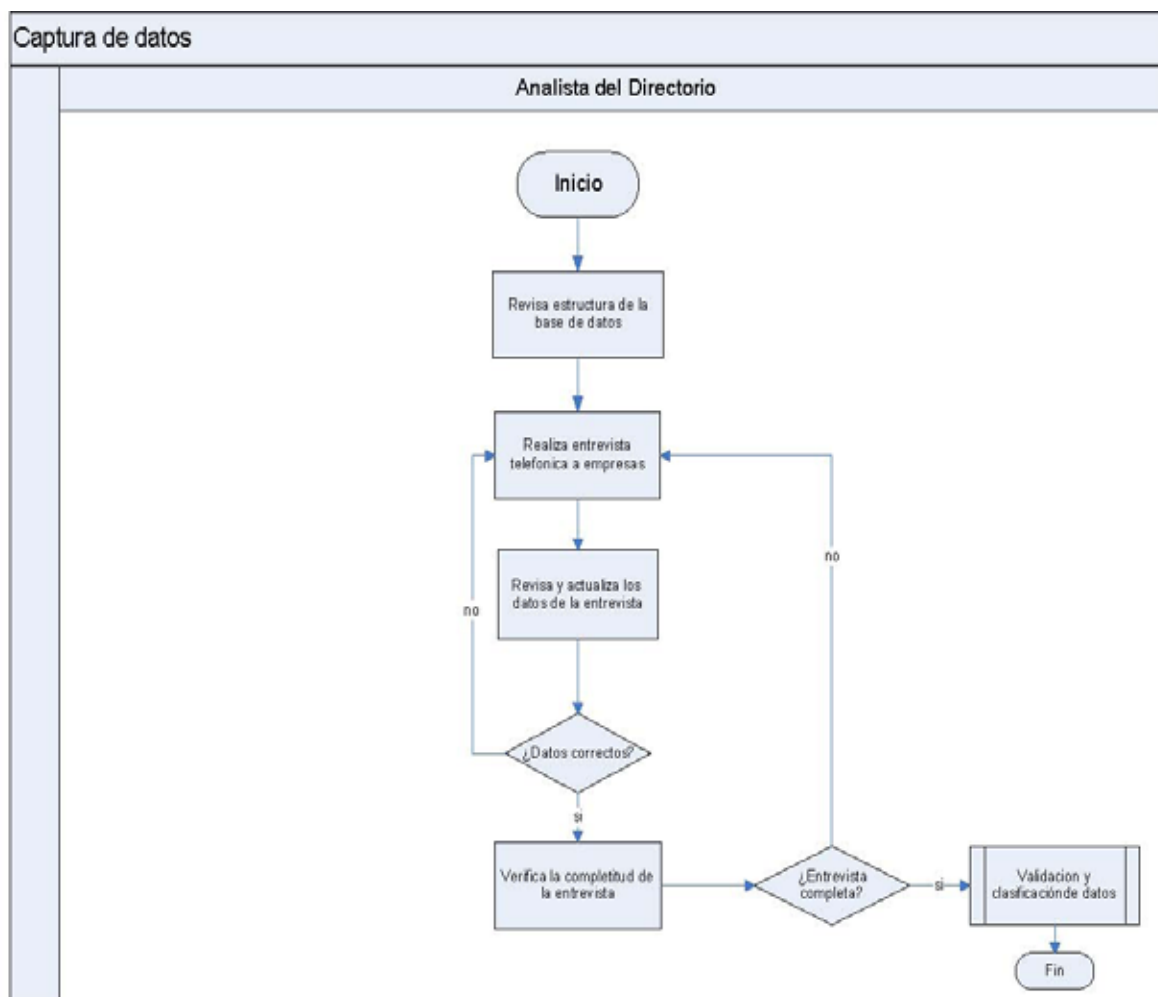
5. Definiciones

6. Documentación:

7. Aviso de cambio:

Fecha	Revisión	Razón del cambio
07/01/2010	A	Elaboración del procedimiento

8. Flujoograma de trabajo:



Anexo 7. Procedimiento para la obtención del marco maestro

1. Propósito:

Sistematizar el procedimiento necesario para la obtención, procesamiento y depuración del marco maestro de registros a ser actualizados durante las entrevistas telefónicas con las empresas, mediante la documentación específica de cada paso requerido por este proceso. Con esto, se promueve la homogeneidad y eficiencia en la gestión del mantenimiento de los directorios de empresas.

2. Alcance:

El presente procedimiento abarca desde la investigación preliminar de posibles fuentes de datos, pasando por la recepción, procesamiento y unificación de la información, hasta llegar a la carga y distribución del trabajo de captura de los datos.

3. Procedimiento:

Encargado del Directorio

1. Investiga sobre las instituciones del Estado que se relacionen con la economía o el sector empresarial.
2. Realiza el inventario de posibles fuentes de datos.
3. Realiza concertación con las instituciones propuestas.
- 3.a. Descarta las instituciones que no tienen registros y las que no están en disposición de ceder información.
Discrimina entre las que tienen registros similares.
- 3.b. Nota: Se toma la que tenga el registro más completo, más actualizado, mayor probabilidad de ser constante o, en su defecto, la institución de mayor jerarquía.
- 3.c. Discute las especificaciones de una posible relación de intercambio de información:

Formato de archivos

Periodicidad de actualización y de intercambio

Variables contenidas y su formato

Protección de los datos

Fuentes de información

4. Gestiona el acuerdo para el proceso de intercambio de información mediante convenio, según el “Procedimiento para la firma de convenios de intercambio de información (DEE-OMM-02)”.
5. Solicita la información a la institución fuente.
Nota: El formato de la información y el medio de intercambio se discute previamente.

**Contraparte
institucional**

6. Envía la información solicitada.

**Encargado de la base
de datos del Directorio**

7. Valida la consistencia y coherencia de la información recibida de la fuente:

Estructura de RNC

Formatos de variables

Existencia de valores en variables claves

Relación coherente entre valores de distintas variables

- 7.a Si encuentra errores que no se arreglen sin contacto con la fuente, se devuelve la base a la institución fuente para que la modifique.
- 7.b Si aprueba la base, la pasa al encargado del directorio para que haga revisión general.

**Encargado
del Directorio**

- 8 Hace revisión general de los datos.
- 8.a Si no aprueba, la devuelve al encargado de la base de datos para que la revise y modifique.
- 8.b Si aprueba, la pasa al encargado de la base de datos para la unión al marco maestro.

**Encargado
de la base de
datos del Directorio**

9. Realiza la comparación entre las bases de datos de todas las instituciones fuentes:
Unifica los formatos

Identifica duplicaciones

Agrega datos faltantes

10. Construye el marco maestro de datos.

11. Carga la base de datos al aplicativo de captura.

Encargado del Directorio

12. Distribuye la carga de trabajo según el “Instructivo para la Distribución de la Carga (DEE-OMM-01-I01)”.

4. Referencias:

Procedimiento para la firma de convenios de intercambio de información (DEE-OMM-02) Instructivo para la Distribución de la Carga (DEE-OMM-01-I01)

5. Definiciones:

6. Documentación:

7. Aviso de cambio:

Fecha	Revisión	Razón del cambio
07/01/2010	A	Elaboración del procedimiento

8. Flujograma de trabajo:

