

## Octubre 2015

El Índice de Precios del Productor, de la sección de Industrias Manufactureras (IPP Manufactura), es un indicador estadístico que mide el cambio porcentual promedio de los precios de una canasta de bienes representativos de la producción nacional manufacturera, en un período determinado; los cuales se levantan y procesan cada mes, según los datos suministrados por aproximadamente 321 empresas que comercian tanto en el mercado nacional como en el internacional.

La canasta del IPP Manufactura está compuesta por 165 productos representativos de la producción nacional manufacturera. Las actividades económicas que se incluyen en el índice general del sector, y para las cuales se tienen índices particulares, corresponden a agregar a nivel de división de actividad económica, de la Clasificación Industrial Internacional Uniforme de todas las Actividades Económicas, CIIU revisión 4. Actualmente se incluyen 22 divisiones de actividad económica.

El IPP Manufactura cubre todas las zonas geográficas del país; es decir, las cuatro regiones y las 32 provincias que lo conforman; su representatividad es a nivel nacional.

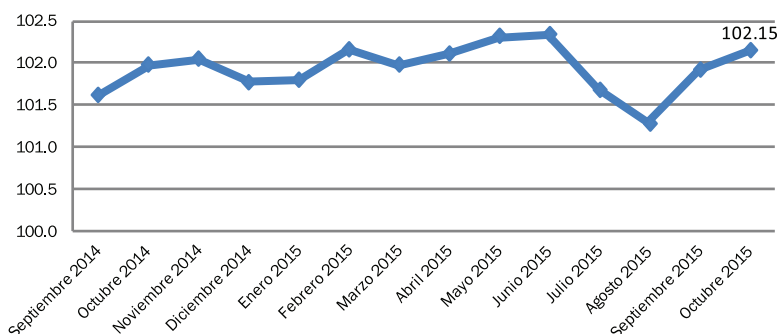
Su metodología de cálculo responde a la fórmula de Lowe, la cual es una derivación del índice de Laspeyres que actualiza la estructura de ponderaciones de la producción (año 2007) a los precios del período de referencia del índice (diciembre 2013).

Es un indicador que permite estimar la evolución de los precios de las principales actividades económicas de las Industrias Manufactureras, y que puede ser utilizado como deflactor de las cuentas nacionales, de la tasa de cambio real, para detectar focos inflacionarios a lo largo de la cadena productiva, en actualizaciones presupuestarias, y para orientar en la toma de decisiones gubernamentales y del sector privado.

## Resultados del mes

**Gráfico 1**

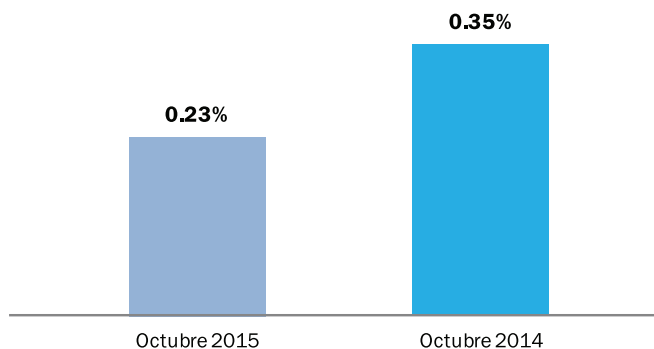
REPÚBLICA DOMINICANA: Variación mensual del Índice de Precios del Productor de la sección Industrias Manufactureras, según la Clasificación Industrial Internacional Uniforme revisión 4, en los meses de septiembre del 2014 a octubre de 2015



En octubre de 2015 el IPP de las Industrias Manufactureras fue de 102.15, registrando una variación mensual<sup>1</sup> de un 0.23%, inferior al 0.35% presentado en el mes de octubre de 2014.

**Gráfico 2**

REPÚBLICA DOMINICANA: Variación porcentual mensual del Índice de Precios del Productor de la sección Industrias Manufactureras, en los meses de octubre 2014 y octubre del 2015



Según divisiones de la Clasificación Industrial Internacional Uniforme (CIIU) Rev. 4, las actividades económicas que presentaron los principales incrementos fueron: elaboración de productos alimenticios con un 0.73%; fabricación de sustancias y productos químicos con un 0.33%; fabricación de prendas de vestir con un 0.25%; y elaboración de productos de tabaco con un 0.24%; los cuales en conjunto contribuyen con 0.27 puntos porcentuales a la variación mensual (ver Cuadro 1).

<sup>1</sup> Variación mensual es la relación del índice en el mes de referencia con el índice del mes anterior.

Mientras las principales disminuciones se presentaron en la fabricación de coque y productos de la refinación de petróleo con un -1.83%, la fabricación de metales comunes con un -0.55%; reparación e instalación de maquinaria y equipo con un -0.46%; y la impresión y reproducción de grabaciones con un -0.40%; que en conjunto restaron 0.05 puntos porcentuales a la variación mensual.

**Cuadro 1**

REPÚBLICA DOMINICANA: Variación porcentual mensual del Índice de Precios del Productor sección Industrias Manufactureras, según divisiones de la Clasificación Industrial Internacional Uniforme revisión 4, en el mes de octubre del 2015

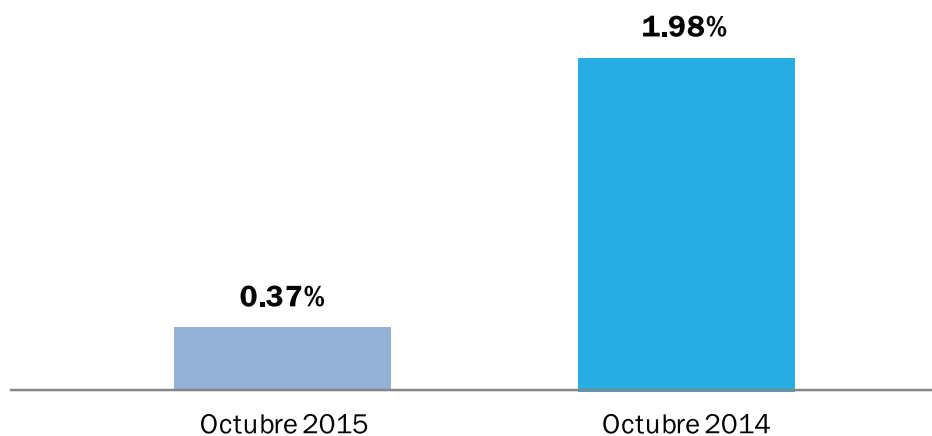
"División CIU, Rev.4"	Descripción	Variación (%)		Contribución (%)
		Octubre 2015	Octubre 2014	
10	Elaboración de productos alimenticios	0.73	-0.49	0.22
20	Fabricación de sustancias y productos químicos	0.33	0.12	0.02
14	Fabricación de prendas de vestir	0.25	0.14	0.02
12	Elaboración de productos de tabaco	0.24	-1.43	0.01
18	Impresión y reproducción de grabaciones	-0.40	-0.74	0.00
33	Reparación e instalación de maquinaria y equipo	-0.46	0.00	0.00
24	Fabricación de metales comunes	-0.55	-0.63	-0.01
19	Fabricación de coque y productos de la refinación de petróleo	-1.83	-4.22	-0.04

## Resultados año corrido<sup>2</sup>

Desde diciembre del 2014 hasta octubre del 2015 el IPP Manufactura ha acumulado una variación de un 0.37%. Este resultado es inferior al presentado en igual período del año anterior, que fue de un 1.98%.

**Gráfico 3**

REPÚBLICA DOMINICANA: Variación porcentual acumulada en el año del Índice de Precios del Productor de la sección Industrias Manufactureras, en los meses de octubre 2014 y octubre del 2015



Las actividades económicas que acumularon los principales incrementos, según divisiones de la CIU Rev. 4, fueron: fabricación de productos elaborados de metal, excepto maquinaria y equipo, con un 10.82%; fabricación de prendas de vestir con un 8.04%; fabricación de productos farmacéuticos, sustancias químicas medicinales y productos botánicos de uso farmacéutico con un 5.17%; fabricación de muebles con un 5.15%; fabricación de equipo eléctrico con un 5.12%; y la elaboración de bebidas con un 3.35%. Estas divisiones, en conjunto, tuvieron una contribución positiva de 1.50 puntos porcentuales en la variación acumulada en el año (ver Cuadro 2).

La fabricación de coque y productos de la refinación de petróleo con un -29.11%, y la fabricación de metales comunes con un -14.11%, ; fueron las actividades económicas que presentaron las principales disminuciones en lo que va de año; contribuyendo negativamente con 1.26 puntos porcentuales.

<sup>2</sup> Variación año corrido es la relación del índice en el mes de referencia con el índice del mes de diciembre del año anterior.

**Cuadro 2**

REPÚBLICA DOMINICANA: Variación porcentual acumulada en el año del Índice de Precios del Productor, sección Industrias Manufactureras, según divisiones de la Clasificación Industrial Internacional Uniforme revisión 4, en el mes de octubre del 2015

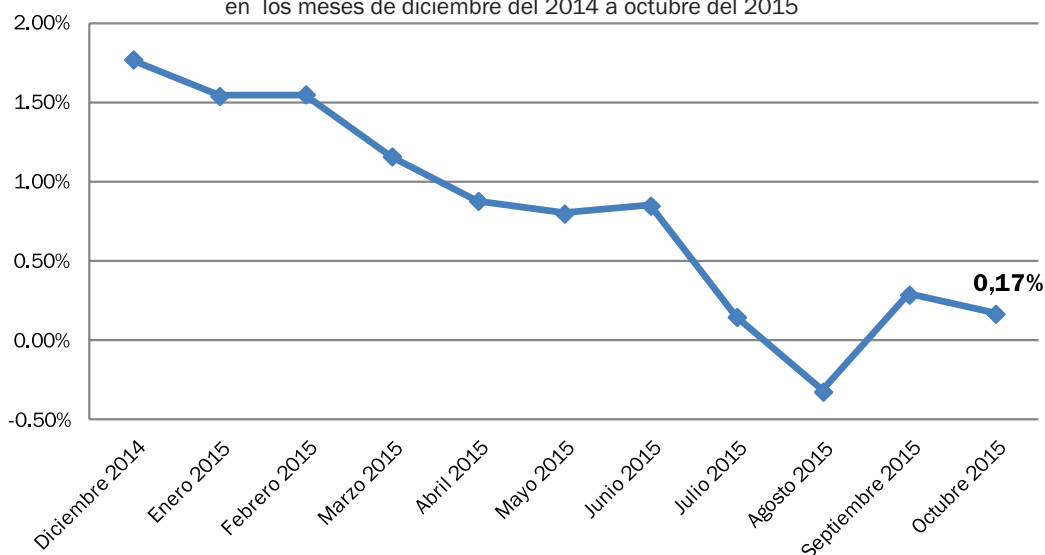
División CIU, Rev.4	Descripción	Variación (%)		Contribución (%)
		Octubre 2015	Octubre 2014	
25	Fabricación de productos elaborados de metal, excepto maquinaria y equipo	10.82	8.94	0.26
14	Fabricación de prendas de vestir	8.04	1.59	0.57
21	Fabricación de productos farmacéuticos, sustancias químicas medicinales y productos botánicos de uso farmacéutico	5.17	0.72	0.13
31	Fabricación de muebles	5.15	0.34	0.04
27	Fabricación de equipo eléctrico	5.12	0.98	0.26
11	Elaboración de bebidas	3.35	3.40	0.24
24	Fabricación de metales comunes	-14.11	-1.89	-0.30
19	Fabricación de coque y productos de la refinación de petróleo	-29.11	-2.25	-0.96

### Resultados últimos doce meses<sup>3</sup>

Desde octubre del 2014 hasta octubre del 2015 el IPP de la sección de Industrias Manufactureras acumuló un crecimiento de un 0.17%.

**Gráfico 4**

REPÚBLICA DOMINICANA: Variación porcentual doce meses del índice de Precios del Productor de la sección Industrias Manufactureras, en los meses de diciembre del 2014 a octubre del 2015



Según divisiones de la CIU Rev. 4, las actividades económicas que en los últimos doce meses acumularon la mayor variación fueron: la fabricación de productos elaborados de metal, excepto maquinarias y equipos, con un 11.77%; fabricación de prendas de vestir con un 8.76%; fabricación de equipo eléctrico con un 6.43%; fabricación de productos farmacéuticos, sustancias químicas medicinales y productos botánicos de uso farmacéutico con un 5.86%; fabricación de muebles con un 5.14%; y la impresión y reproducción de grabaciones con un 4.55%. Estas divisiones en conjunto tuvieron una contribución positiva de 1.44 puntos porcentuales sobre los resultados de los últimos doce meses (ver Cuadro 3).

Las principales disminuciones se observaron en la fabricación de coque y productos de la refinación de petróleo con un -43.85%, y la fabricación de metales comunes con un -17.95%, las cuales contribuyeron negativamente con 2.21 puntos porcentuales.

<sup>3</sup> Variación doce meses es la relación del índice en el mes de referencia con el índice del mismo mes del año anterior.

**Cuadro 3**

REPÚBLICA DOMINICANA: Variación porcentual doce meses del índice de Precios del Productor, sección Industrias Manufactureras, según divisiones de la Clasificación Industrial Internacional Uniforme revisión 4, en el mes de octubre del 2015

División CIU, Rev.4	Descripción	Variación (%)	Contribución (%)
25	Fabricación de productos elaborados de metal, excepto maquinaria y equipo	11.77	0.28
14	Fabricación de prendas de vestir	8.76	0.61
27	Fabricación de equipo eléctrico	6.43	0.32
21	Fabricación de productos farmacéuticos, sustancias químicas medicinales y productos botánicos de uso farmacéutico	5.86	0.14
31	Fabricación de muebles	5.14	0.04
18	Impresión y reproducción de grabaciones	4.55	0.05
24	Fabricación de metales comunes	-17.95	-0.39
19	Fabricación de coque y productos de la refinación de petróleo	-43.85	-1.82

**Personal Directivo:**

Director Nacional de la ONE: *Pablo Tactuk*

Director de Estadísticas Continuas: *Luis Madera*

**Diseño metodológico:**

Encargada de Metodología, Documentación y Clasificaciones: *Mabely Díaz*

Coordinadora: *Maritza Pérez*

Analista de Metodología: *Elías Mancebo*

**Diseño y ejecución de captación y procesamiento:**

Encargada de Estadísticas Coyunturales e Índices de Precios: *Viviana Ditrén*

Coordinador: *Ricardo González*

Analista: *Diana Mariñez*

Supervisoras: *Yensy Martínez y Clara Cortinas*

Técnicos: *Zuleika Hernández, Reimy Toribio, Hochi Keppis,*

*Luis Guzmán, Jenniffer Mejía y Hansel Ogando*

**Apoyo editorial:**

Encargada de Comunicaciones: *Mariví Arregui*

Encargada de la División de Publicaciones: *Raysa Hernández*

Diseño: *Raimy Perozo*

Diagramación: *Leydy Paulino*

Corrección de estilo: *Alicia Delgado*



Oficina Nacional de Estadística  
Av. México esq. Leopoldo Navarro  
Edificio de Oficinas Gubernamentales  
Juan Pablo Duarte, pisos 8 y 9  
Tel.: 809-682-7777  
Fax.: 809-685-4424  
Email: info@one.gob.do  
www.one.gob.do

@estadisticasONE  
Oficina Nacional de Estadística RD - ONE  
blog/one.gob.do