

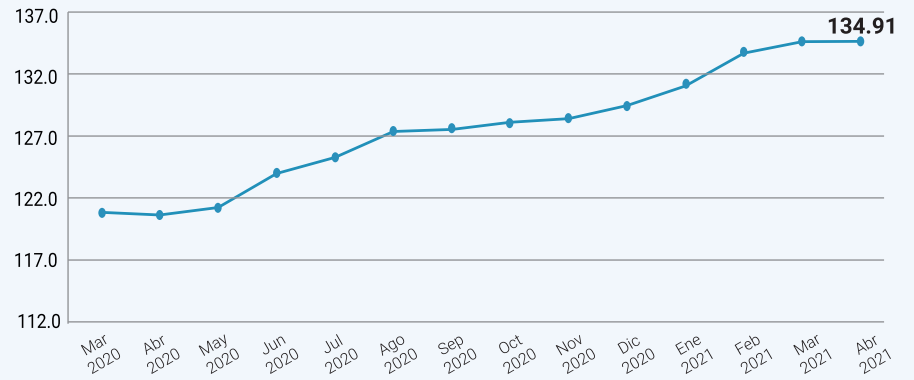
Abril 2021

El Índice de Precios del Productor, de la sección de Industrias Manufactureras (IPP Manufactura), es un indicador estadístico que mide el cambio porcentual promedio de los precios de una canasta de bienes característicos de la producción nacional manufacturera, en un período determinado. Estos se levantan y se procesan cada mes, según los datos suministrados por aproximadamente, 321 empresas, que producen tanto para el mercado nacional como el internacional.

Tipo de variación



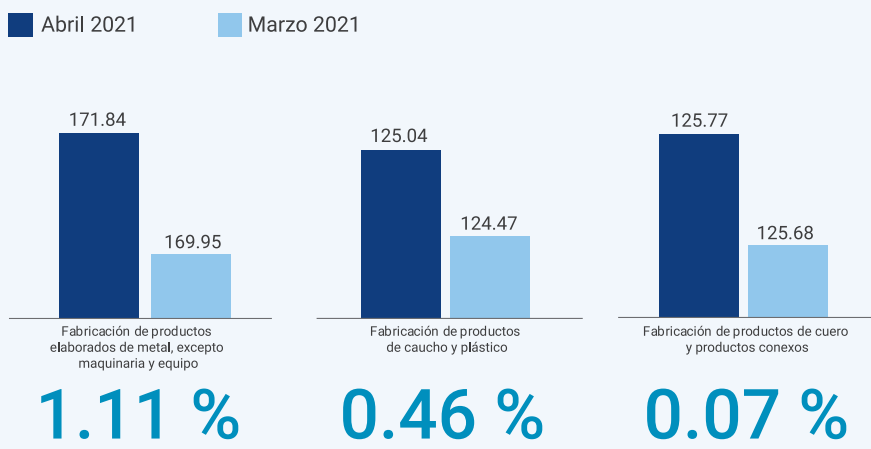
REPÚBLICA DOMINICANA: Índice de Precios del Productor de la sección Industrias Manufactureras, según la Clasificación Nacional de Actividades Económicas (CNAE), en los meses de marzo del 2020 a abril¹ del 2021



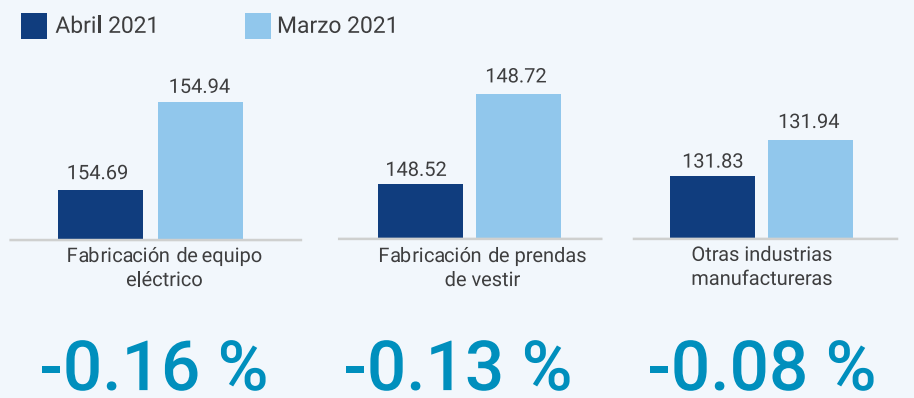
Resultados del mes¹

Según divisiones de la Clasificación Nacional de Actividades Económicas (CNAE) las actividades económicas que presentaron los principales incrementos fueron: fabricación de productos elaborados de metal, excepto maquinaria y equipo, con un 1.11%; fabricación de productos caucho y plástico, con un 0.46% y, fabricación de productos de cuero y productos conexos, con un 0.07%. Estas actividades contribuyeron positivamente a la variación mensual con un 0.04 puntos porcentuales.

Incrementos



Disminuciones

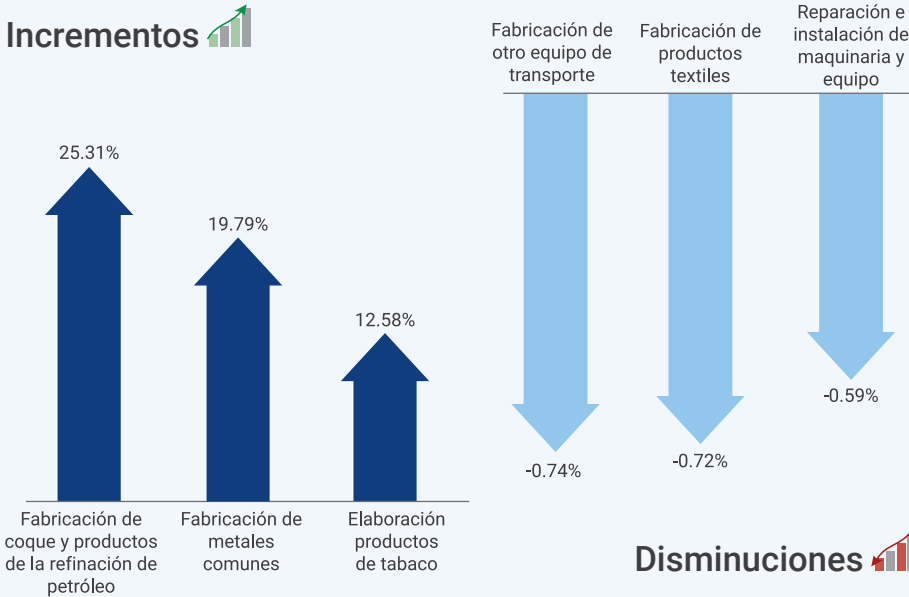


Mientras que las principales disminuciones se obtuvieron en fabricación de equipo eléctrico, con un -0.16%; fabricación de prendas vestir, con un -0.13% y, otras industrias manufactureras, con un -0.08%. Las cuales le restaron 0.03 puntos porcentuales a la variación mensual.

¹Variación mensual es la relación del índice en el mes de referencia con el índice del mes anterior.

Resultados año corrido²

Incrementos



De diciembre 2020 a abril 2021, las actividades económicas que presentaron los principales incrementos según divisiones de la Clasificación Nacional de Actividades Económicas (CNAE) fueron: fabricación de coque y productos de la refinación del petróleo, con un 25.31%; fabricación de metales comunes, con un 19.79% y, elaboración productos de tabaco, con un 12.58%. Estas actividades contribuyeron positivamente a la variación acumulada con un 1.30 puntos porcentuales.

Mientras que las principales disminuciones se obtuvieron en fabricación de otro equipo de transporte, con un -0.74%; fabricación de productos textiles, con un -0.72% y, reparación e instalación de maquinaria y equipo, con un -0.59%. Las cuales le restaron 0.02 puntos porcentuales a la variación acumulada.

²Variación año corrido es la relación del índice en el mes de referencia con el índice del mes de diciembre del año anterior.

Resultado últimos doce meses³

Desde abril 2020 hasta abril 2021 las actividades económicas que presentaron los principales incrementos según divisiones de la Clasificación Nacional de Actividades Económicas (CNAE) fueron: fabricación de coque y productos de la refinación del petróleo, con un 69.37%; elaboración productos de tabaco, con un 26.57% y, fabricación de metales comunes, con un 25.09%. Estas actividades contribuyeron positivamente a la variación de los últimos con un 2.50 puntos porcentuales.

Principales incrementos



³Variación doce meses es la relación del índice en el mes de referencia con el índice del mismo mes del año anterior.