

## Octubre 2016

El Índice de Precios del Productor del sector Servicios (IPP Servicios) es un indicador estadístico que mide el cambio porcentual promedio de los precios de una canasta de servicios representativos de la producción nacional, en un período determinado. Éstos se levantan y procesan cada mes, según los datos suministrados por, aproximadamente, 160 empresas que ofertan servicios, tanto en el mercado nacional como en el internacional.

La canasta del IPP Servicios está compuesta por 93 productos representativos de la producción nacional de servicios. Las actividades económicas que se incluyen actualmente en el índice general del sector corresponden a agregar 26 divisiones de actividad económica pertenecientes a la Clasificación Industrial Internacional Uniforme (CIIU Revisión 4). Cabe destacar que cada división de actividad posee un índice particular.

El IPP Servicios cubre todas las zonas geográficas del país; es decir, las cuatro regiones y las 32 provincias que lo conforman; su representatividad es a nivel nacional.

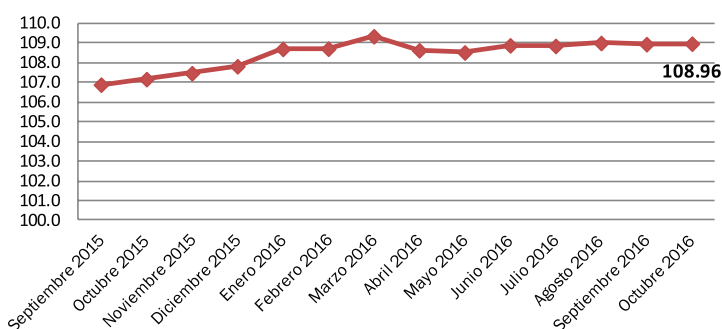
Su metodología de cálculo responde a la fórmula de Lowe, la cual se deriva del Índice de Laspeyres, que actualiza la estructura de ponderaciones de la producción (año 2007) a los precios del período de referencia del Índice (con base en diciembre de 2013).

Este Índice es un indicador que permite estimar la evolución de los precios de las principales actividades económicas de los establecimientos que ofrecen servicios, y que puede ser utilizado como deflactor de las cuentas nacionales, de la tasa de cambio real, para detectar focos inflacionarios a lo largo de la cadena productiva, en actualizaciones presupuestarias, y para orientar en la toma de decisiones gubernamentales y del sector privado.

## Resultados del mes

**Gráfico 1**

REPÚBLICA DOMINICANA: Índice de Precios del Productor de la sección Servicios, según la Clasificación Industrial Internacional Uniforme revisión 4, en los meses de septiembre de 2015 a octubre<sup>R</sup> de 2016

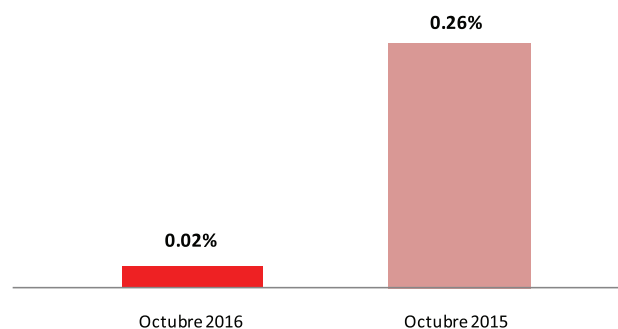


(R): Cifras sujetas a rectificación.

En el mes de octubre de 2016 el IPP Servicios fue de 108.96, registrando una variación mensual<sup>1</sup> de un 0.02%. Este resultado es inferior al presentado en el mes de octubre del año anterior, que fue de 0.26%.

**Gráfico 2**

REPÚBLICA DOMINICANA: Variación porcentual mensual del Índice de Precios del Productor de la sección de Servicios, en los meses de octubre de 2015 y octubre<sup>R</sup> de 2016



(R): Cifras sujetas a rectificación.

Según divisiones de la Clasificación Industrial Internacional Uniforme (CIIU) revisión 4, las actividades económicas que presentaron los principales incrementos fueron: actividades de agencias de viajes y operadores turísticos y servicios de reservas y actividades conexas, con un 1.38%; transporte por vía acuática, con un 1.36%; actividades administrativas y de apoyo de oficina y otras actividades de apoyo a las empresas, con un 1.01%; almacenamiento y actividades de apoyo al transporte, con un 0.56%; actividades de alquiler y arrendamiento, con un 0.54%; transporte por vía terrestre y

<sup>1</sup> Variación mensual es la relación del índice en el mes de referencia con el índice del mes anterior.

transporte por tuberías, con un 0.52%; y, otras actividades profesionales, científicas y técnicas, con un 0.46%. Estas actividades en conjunto contribuyeron positivamente con 0.17 puntos porcentuales sobre la variación mensual.

Mientras, la principal disminución se presentó en la actividad de: enseñanza con un -1.39%; la cual restó 0.11 puntos porcentuales a la variación mensual (ver Cuadro 1).

**Cuadro 1**

REPÚBLICA DOMINICANA: Variación porcentual mensual del Índice de Precios del Productor sección Servicios, según divisiones de la Clasificación Industrial Internacional Uniforme revisión 4, en el mes de octubre de 2016

División CIU, Rev. 4	Descripción	Variación (%)		Contribución (%)
		Octubre <sup>R</sup> 2016	Octubre 2015	
79	Actividades de agencias de viajes y operadores turísticos y servicios de reservas y actividades conexas	1.38	-0.03	0.05
50	Transporte por vía acuática	1.36	0.01	0.02
82	Actividades administrativas y de apoyo de oficina y otras actividades de apoyo a las empresas	1.01	0.15	0.01
52	Almacenamiento y actividades de apoyo al transporte	0.56	0.19	0.00
77	Actividades de alquiler y arrendamiento	0.54	-1.60	0.01
49	Transporte por vía terrestre y transporte por tuberías	0.52	0.07	0.08
74	Otras actividades profesionales, científicas y técnicas	0.46	0.22	0.00
85	Enseñanza	-1.39	1.50	-0.11

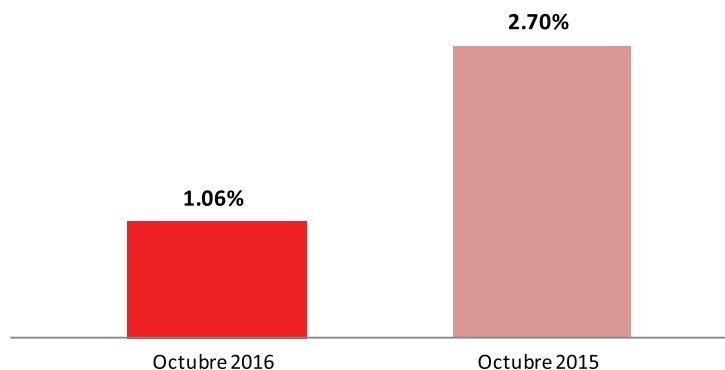
(R): Cifras sujetas a rectificación.

## Resultados Año corrido<sup>2</sup>

Desde diciembre de 2015 hasta octubre de 2016 el IPP Servicios acumuló una variación de un 1.06%. Este resultado es inferior al presentado en el mismo período del año anterior, que fue de 2.70%.

**Gráfico 3**

REPÚBLICA DOMINICANA: Variación porcentual acumulada en el año del Índice de Precios del Productor sección Servicios, en los meses de octubre de 2015 y octubre<sup>R</sup> de 2016



(R): Cifras sujetas a rectificación.

Las actividades económicas que acumularon los principales incrementos, según divisiones de la CIU Rev.4, fueron: otras actividades profesionales, científicas y técnicas, con un 12.52%; actividades de servicios a edificios y de paisajismo, con un 6.82%; actividades de agencias de viajes y operadores turísticos y servicios de reservas y actividades conexas, con un 6.52%; actividades de edición, con un 4.06%; transporte por vía aérea, con un 3.31%; actividades administrativas y de apoyo de oficina y otras actividades de apoyo a las empresas, con un 2.68%; y, actividades postales y de mensajería, con un 2.31%. Estas actividades en conjunto contribuyeron positivamente a la variación acumulada en el año con 0.34 puntos porcentuales (ver Cuadro 2).

Mientras la principal disminución se observó en las actividades de alojamiento con un -3.38%; la cual restó 0.14 puntos porcentuales a los resultados acumulados en el año.

<sup>2</sup> Variación año corrido es la relación del índice en el mes de referencia con el índice del mes de diciembre del año anterior.

**Cuadro 2**

REPÚBLICA DOMINICANA: Variación porcentual acumulada en el año del Índice de Precios del Productor sección Servicios, según divisiones de la Clasificación Industrial Internacional Uniforme revisión 4, en el mes de octubre de 2016

División CIIU, Rev.4	Descripción	Variación (%)		Contribución (%)
		Octubre <sup>R</sup> 2016	Octubre 2015	
74	Otras actividades profesionales, científicas y técnicas	12.52	1.79	0.00
81	Actividades de servicios a edificios y de paisajismo	6.82	1.01	0.08
79	Actividades de agencias de viajes y operadores turísticos y servicios de reservas y actividades conexas	6.52	-9.79	0.17
58	Actividades de edición	4.06	1.27	0.07
51	Transporte por vía aérea	3.31	11.83	0.00
82	Actividades administrativas y de apoyo de oficina y otras actividades de apoyo a las empresas	2.68	2.49	0.02
53	Actividades postales y de mensajería	2.31	2.51	0.00
55	Actividades de alojamiento	-3.38	-2.91	-0.14

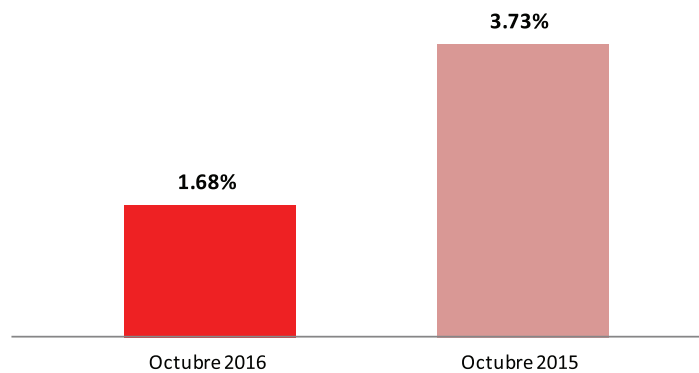
(R): Cifras sujetas a rectificación.

## Resultados últimos doce meses<sup>3</sup>

Desde octubre de 2015 hasta octubre de 2016, el IPP Servicios acumuló una variación de un 1.68%. Este resultado es inferior al presentado en el mes de octubre de 2015, que fue de 3.73 puntos porcentuales.

**Gráfico 4**

REPÚBLICA DOMINICANA: Variación porcentual doce meses del Índice de Precios del Productor sección Servicios, en los meses de octubre de 2015 y octubre<sup>R</sup> de 2016



(R): Cifras sujetas a rectificación.

Según divisiones de la CIIU Rev. 4, las actividades económicas que en los últimos doce meses acumularon la mayor variación fueron: otras actividades profesionales, científicas y técnicas, con un 12.76%; actividades de agencias de viajes y operadores turísticos y servicios de reservas y actividades conexas, con un 7.05%; actividades de servicios a edificios y de paisajismo, con un 7.04%; actividades de alojamiento, con un 5.98%; actividades de edición, con un 4.26%; almacenamiento y actividades de apoyo al transporte, con un 3.81%; y transporte por vía aérea, con un 3.72%. Estas divisiones, en conjunto, tuvieron una contribución positiva de 0.61 puntos porcentuales sobre los resultados de los últimos doce meses (ver Cuadro 3).

Mientras las telecomunicaciones, con un -0.02%, acumuló la mayor disminución, lo cual solo restó a la variación acumulada en los últimos doce meses 0.002 puntos porcentuales.

<sup>3</sup> Variación doce meses es la relación del índice en el mes de referencia con el índice del mismo mes del año anterior.

**Cuadro 3**

REPÚBLICA DOMINICANA: Variación porcentual doce meses del índice de Precios del Productor sección Servicios, según divisiones de la Clasificación Industrial Internacional Uniforme revisión 4, en el mes de octubre de 2016

División CIIU, Rev. 4	Descripción	Variación (%)		Contribución (%)
		Octubre <sup>a</sup> 2016	Octubre 2015	
74	Otras actividades profesionales, científicas y técnicas	12.76	1.77	0.00
79	Actividades de agencias de viajes y operadores turísticos y servicios de reservas y actividades conexas	7.05	3.14	0.19
81	Actividades de servicios a edificios y de paisajismo	7.04	1.30	0.09
55	Actividades de alojamiento	5.98	12.61	0.24
58	Actividades de edición	4.26	4.04	0.07
52	Almacenamiento y actividades de apoyo al transporte	3.81	2.42	0.02
51	Transporte por vía aérea	3.72	12.63	0.00
61	Telecomunicaciones	-0.02	-0.22	0.00

(R): Cifras sujetas a rectificación.



**Personal Directivo:**

Directora Nacional de la ONE: *Alexandra Izquierdo*

Director de Estadísticas Continuas: *Luis Madera*

**Diseño metodológico:**

Encargada de Metodología, Documentación y Clasificaciones: *Mabely Díaz*

Coordinadora: *Maritza Pérez*

Analista de Metodología: *Carlos Montero*

**Diseño y ejecución de captación y procesamiento:**

Encargada de Estadísticas Coyunturales e Índices de Precios: *Viviana Ditrén*

Coordinador: *Ricardo González*

Analista: *Carina Báez*

Supervisora: *Yensy Martínez*

Técnicos: *Zuleika Hernández, Reimy Toribio, Hochi Keppis,*

*Luis Guzmán, Jenniffer Mejía y Arnaldo Castillo*

**Apoyo editorial:**

Encargado de Comunicaciones: *Felipe Vallejo*

Encargada de la División de Publicaciones: *Raysa Hernández*

Diseño: *Raimy Perozo*

Diagramación: *Leydy Paulino*

Corrección de estilo: *Alicia Delgado*



Oficina Nacional de Estadística  
Av. México esq. Leopoldo Navarro  
Edificio de Oficinas Gubernamentales  
Juan Pablo Duarte, pisos 8 y 9  
Tel.: 809-682-7777  
Fax.: 809-685-4424  
Email: info@one.gob.do  
www.one.gob.do

@estadisticasONE  
Oficina Nacional de Estadística RD - ONE  
blog/one.gob.do