

Febrero 2018

El Índice de Precios del Productor, de la sección de Industrias Manufactureras (IPP Manufactura), es un indicador estadístico que mide el cambio porcentual promedio de los precios de una canasta de bienes característicos de la producción nacional manufacturera, en un período determinado. Estos se levantan y se procesan cada mes, según los datos suministrados por aproximadamente, 321 empresas, que producen tanto para el mercado nacional como el internacional.

La canasta del IPP Manufactura está compuesta por 165 productos representativos de la producción nacional manufacturera. Las actividades económicas que se incluyen actualmente en el índice general de este sector corresponden a agregar 22 divisiones de actividad económica pertenecientes a la Clasificación Industrial Internacional Uniforme (CIIU Revisión 4). Cabe destacar que cada división de actividad posee un índice particular.

El IPP Manufactura tiene una cobertura a nivel nacional, pues cubre todas las zonas geográficas del país; es decir, las cuatro regiones y las 32 provincias que lo conforman.

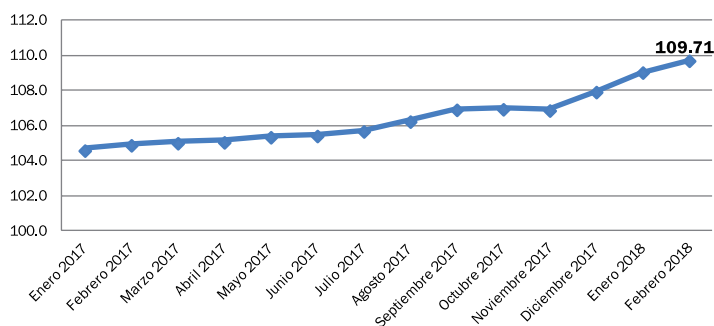
Su metodología de cálculo responde a la fórmula de Lowe, la cual se deriva del Índice de Laspeyres, que actualiza la estructura de ponderaciones de la producción (año 2007) a los precios del período de referencia del índice (con base en diciembre 2013).

Este índice es un indicador que permite estimar la evolución de los precios de las principales actividades económicas de las Industrias manufactureras. Puede ser utilizado como deflactor de las cuentas nacionales, de la tasa de cambio real; para detectar focos inflacionarios a lo largo de la cadena productiva, en actualizaciones presupuestarias, y para orientar en la toma de decisiones gubernamentales y del sector privado.

Resultados del mes

Gráfico 1

REPÚBLICA DOMINICANA: Índice de Precios del Productor de la sección Industrias Manufactureras, según la Clasificación Industrial Internacional Uniforme, CIIU Revisión 4, en los meses de enero del 2017 a febrero^R del 2018



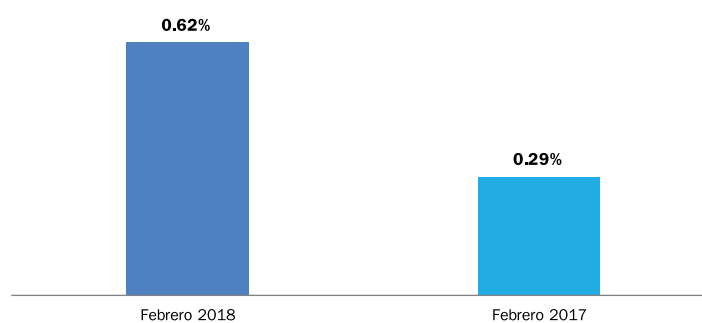
(R): Cifras sujetas a rectificación.

En febrero del 2018 el IPP de las Industrias Manufactureras fue de 109.71, registrando una variación mensual¹ de un 0.62% resultado superior al 0.29% presentado en el mes de febrero 2017.

¹ Variación mensual es la relación del índice en el mes de referencia con el índice del mes anterior.

Gráfico 2

REPÚBLICA DOMINICANA: Variación porcentual mensual del Índice de Precios del Productor de la sección Industrias Manufactureras, en los meses de febrero del 2017 y febrero^R del 2018



(R): Cifras sujetas a rectificación

Según divisiones de la Clasificación Industrial Internacional Uniforme (CIIU) Revisión 4, las actividades económicas que presentaron los principales incrementos fueron: fabricación de coque y productos la refinación del petróleo, con un 6.34%; fabricación de metales comunes, con un 3.07%; elaboración productos de tabaco, con un 2.10%; fabricación de papel y productos de papel, con un 2.06%; fabricación de productos farmacéuticos, sustancias químicas medicinales y productos botánicos de uso farmacéutico, con un 1.93%; producción de

madera y fabricación de productos de madera y corcho, excepto muebles; fabricación de artículos de paja y de materiales trenzables, con un 1.72%; fabricación de otro equipo de transporte, con un 0.83%. Estas actividades contribuyeron con 0.41 puntos porcentuales a la variación mensual (Cuadro 1).

Mientras la principal disminución se presentó en la fabricación de sustancias y productos químicos, con un -0.82%, la cual restó 0.04 puntos porcentuales a la variación mensual.

Cuadro 1

REPÚBLICA DOMINICANA: Variación porcentual mensual del Índice de Precios del Productor de la sección Industrias Manufactureras, según divisiones de la Clasificación Industrial Internacional Uniforme, CIIU Revisión 4, en el mes de febrero del 2018

División CIIU, Rev. 4	Descripción	Variación (%)		Contribución (%)
		Febrero ^R 2018	Febrero 2017	
19	Fabricación de coque y productos la refinación del petróleo	6.34	-2.75	0.19
24	Fabricación de metales comunes	3.07	1.88	0.05
12	Elaboración productos de tabaco	2.10	1.55	0.07
17	Fabricación de papel y productos de papel	2.06	0.24	0.04
21	Fabricación de productos farmacéuticos, sustancias químicas medicinales y productos botánicos uso farmacéutico	1.93	0.32	0.05
16	Producción de madera y fabricación de productos de madera y corcho, excepto muebles; fabricación de artículos de paja y de materiales trenzables	1.72	0.46	0.01
30	Fabricación de otro equipo de transporte	0.83	0.33	0.00
20	Fabricación de sustancias y productos químicos	-0.82	0.49	-0.04

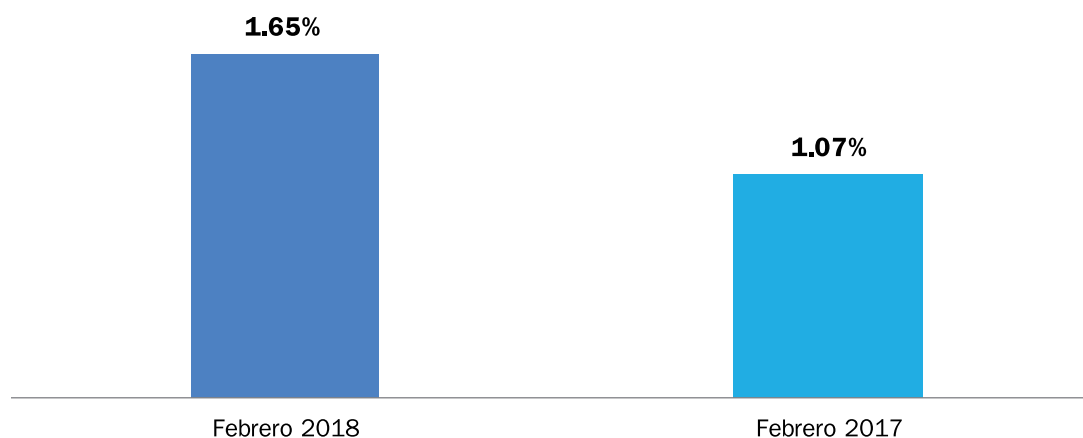
(R): Cifras sujetas a rectificación.

Resultados año corrido²

Desde diciembre del 2017 hasta febrero del 2018 el IPP Manufactura ha acumulado una variación de un 1.65%. Este resultado es superior al presentado en igual período del año anterior, que fue de un 1.07%.

Gráfico 3

REPÚBLICA DOMINICANA: Variación porcentual acumulada en el año del Índice de Precios del Productor de la sección Industrias Manufactureras, en los meses de febrero del 2017 y febrero^R del 2018



(R): Cifras sujetas a rectificación.

Las actividades económicas que acumularon los principales incrementos, según divisiones de la CIIU Rev. 4, fueron: fabricación de coque y productos la refinación del petróleo, con un 9.40%; fabricación de equipo eléctrico, con un 4.51%; elaboración productos de tabaco, con un 3.37%; fabricación de papel y productos de papel, con un 3.33%; fabricación de metales comunes, con un 3.29%; fabricación de productos textiles, con un 2.84%; fabricación de productos farmacéuticos, sustancias químicas medicinales y productos botánicos de uso farmacéutico, con un 2.80%; y, producción de madera y fabricación de productos de

² Variación año corrido es la relación del índice en el mes de referencia con el índice del mes de diciembre del año anterior.

madera y corcho, excepto muebles; fabricación de artículos de paja y de materiales trenzables, con un 2.09%. Contribuyeron positivamente en la variación acumulada en el año, con 0.92 puntos porcentuales (Cuadro 2).

Cuadro 2

REPÚBLICA DOMINICANA: Variación porcentual acumulada en el año del índice de Precios del Productor de la sección Industrias Manufactureras, según divisiones de la Clasificación Industrial Internacional Uniforme, CIIU Revisión 4, en el mes de febrero del 2018

División CIIU, Rev. 4	Descripción	Variación (%)		Contribución (%)
		Febrero ^R 2018	Febrero 2017	
19	Fabricación de coque y productos la refinación del petróleo	9.40	12.65	0.28
27	Fabricación de equipo eléctrico	4.51	4.69	0.26
12	Elaboración productos de tabaco	3.37	0.74	0.11
17	Fabricación de papel y productos de papel	3.33	0.64	0.07
24	Fabricación de metales comunes	3.29	1.66	0.05
13	Fabricación de productos textiles	2.84	-0.26	0.07
21	Fabricación de productos farmacéuticos, sustancias químicas medicinales y productos botánicos uso farmacéutico	2.80	0.55	0.07
16	Producción de madera y fabricación de productos de madera y corcho, excepto muebles; fabricación de artículos de paja y de materiales trenzables	2.09	0.60	0.01

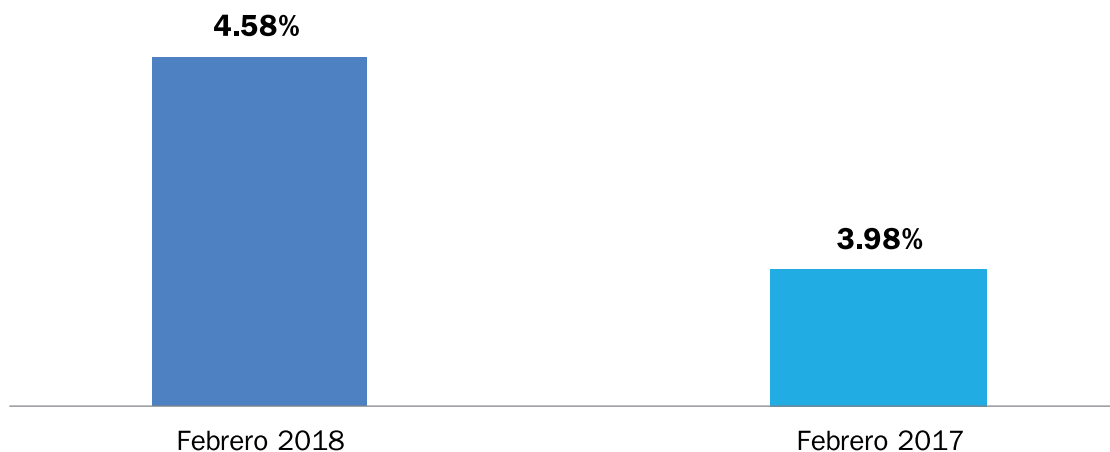
(R): Cifras sujetas a rectificación.

Resultados últimos doce meses³

Desde febrero del 2017 hasta febrero del 2018 el IPP de la sección de Industrias Manufactureras acumuló un incremento de 4.58%. Este resultado es superior al presentado en el mes de febrero del año anterior, que fue de un 3.98%.

Gráfico 4

REPÚBLICA DOMINICANA: Variación porcentual doce meses del Índice de Precios del Productor de la sección Industrias Manufactureras, en los meses de febrero del 2017 y febrero^R del 2018



(R): Cifras sujetas a rectificación.

Según divisiones de la CIIU Rev. 4, las actividades económicas que en los últimos doce meses han acumulado la mayor

³ Variación doce meses es la relación del índice en el mes de referencia con el índice del mismo mes del año anterior.

variación son: fabricación de coque y productos la refinación del petróleo, con un 24.97%; fabricación de metales comunes, con un 15.72%; impresión y reproducción de grabaciones, con un 14.45%; fabricación de equipo eléctrico, con un 12.32%; producción de madera y fabricación de productos de madera y corcho, excepto muebles; fabricación de artículos de paja y de materiales trenzables, con un 9.63%; elaboración productos de tabaco, con un 9.31%; y, fabricación de papel y productos de papel, con un 6.17%. Tuvieron una contribución positiva de 2.15 puntos porcentuales sobre los resultados de los últimos doce meses. (Cuadro 3).

Mientras que la principal disminución se obtuvo en fabricación de sustancias y productos químicos, con un -1.03%. La cual le resto a los resultados de los últimos doce meses un 0.05 puntos porcentuales.

Cuadro 3

REPÚBLICA DOMINICANA: Variación porcentual doce meses del índice de Precios del Productor sección Industrias Manufactureras, según divisiones de la Clasificación Industrial Internacional Uniforme, CIU Revisión 4, en el mes de febrero del 2018

División CIU, Rev. 4	Descripción	Variación (%)		Contribución (%)
		Febrero ^a 2018	Febrero 2017	
19	Fabricación de coque y productos la refinación del petróleo	24.97	62.18	0.66
24	Fabricación de metales comunes	15.72	-5.74	0.24
18	Impresión y reproducción de grabaciones	14.45	2.31	0.10
27	Fabricación de equipo eléctrico	12.32	6.00	0.68
16	Producción de madera y fabricación de productos de madera y corcho, excepto muebles; fabricación de artículos de paja y de materiales trenzables	9.63	1.42	0.05
12	Elaboración de productos de tabaco	9.31	2.07	0.29
17	Fabricación de papel y productos de papel	6.17	0.95	0.13
20	Fabricación de sustancias y productos químicos	-1.03	-4.97	

(R): Cifras sujetas a rectificación.



Personal Directivo:

Directora Nacional de la ONE: Lic. **Alexandra Izquierdo**
Directora de Estadísticas Continuas: **Dra. Cecilia González**

Diseño metodológico:

Encargada de Metodología, Documentación y Clasificaciones: **Mabely Díaz**
Coordinadora: **Maritza Pérez**
Analista de Metodología: **Felvin Leonardo Tejeda De Los Santos**

Diseño y ejecución de captación y procesamiento:

Encargada de Estadísticas Coyunturales e Índices de Precios: **Viviana Ditrén**
Analista: **Arnaldo Castillo**
Supervisores: **Yensy Martínez y Héctor Pimentel**
Técnicos: **Zuleika Hernández, Reimy Toribio, Hocht Keppis, Luis Guzmán, Jenniffer Mejía, Luis Sued y Miguel Martínez**

Apoyo editorial:

Encargado de Comunicaciones: **Julio Fernández**
Encargada de la División de Publicaciones: **Raysa Hernández**
Diseño: **Raimy Perozo**
Diagramación: **Raysa Hernández**
Corrección literaria: **Alicia Delgado**



Oficina Nacional de Estadística
Av. México esq. Leopoldo Navarro
Edificio de Oficinas Gubernamentales
Juan Pablo Duarte, pisos 8 y 9
Tel.: 809-682-7777
Fax.: 809-685-4424
Email: info@one.gob.do
www.one.gob.do