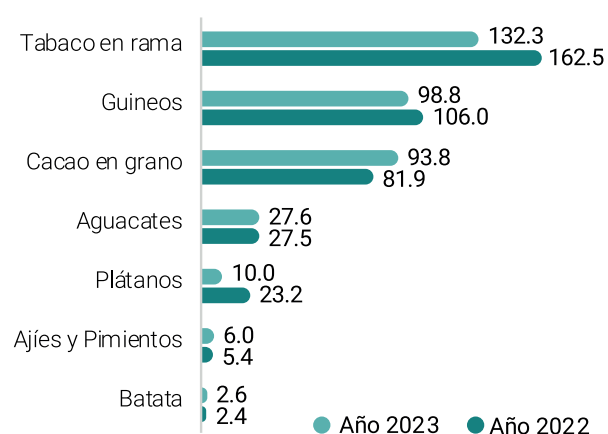


Boletín de Estadísticas Macroeconómicas y Sectoriales enero-marzo 2023

El boletín sectorial enero-marzo 2023 busca ofrecer al usuario información preliminar del comportamiento de la economía en el año en curso, comparando con el trimestre del año anterior. El mismo, comprende algunos de los sectores más relevantes, como son; agropecuario, construcción, energía, transporte, turismo, cuentas nacionales, precios, mercado de valores, mercado de seguros, sistema monetario, sector externo y mercado cambiario.

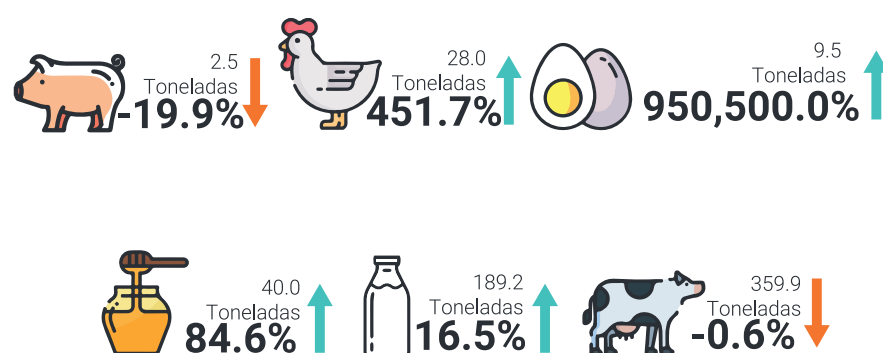
Agropecuaria

Gráfico 1. República Dominicana: Valor de las exportaciones de los principales productos agrícolas, en millones de dólares, enero-marzo 2022-2023



Fuente: Oficina Nacional de Estadística (ONE)

Infografía 1. República Dominicana: Exportaciones de los principales productos pecuarios y sus variaciones relativas (%), en toneladas métricas, enero-marzo 2023.



Nota: Las exportaciones de huevos presentan un comportamiento volátil por el levantamiento de restricciones de exportación.
Fuente: Oficina Nacional de Estadística (ONE)

Construcción

Infografía 2. República Dominicana: Licencias del sector privado, área de construcción con licencias y sus variaciones (%), enero-marzo 2023.



Fuente: Ministerio de Vivienda y Edificaciones (MIVED).

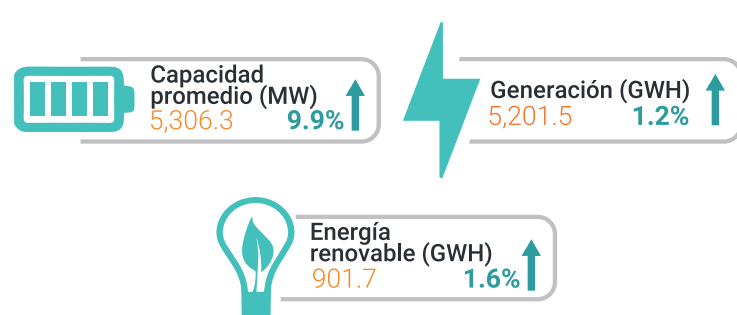
Infografía 3. República Dominicana: Valor tasado y unidades habitacionales con licencia del sector privado y sus variaciones (%), enero-marzo 2023.



Fuente: Ministerio de Vivienda y Edificaciones (MIVED).

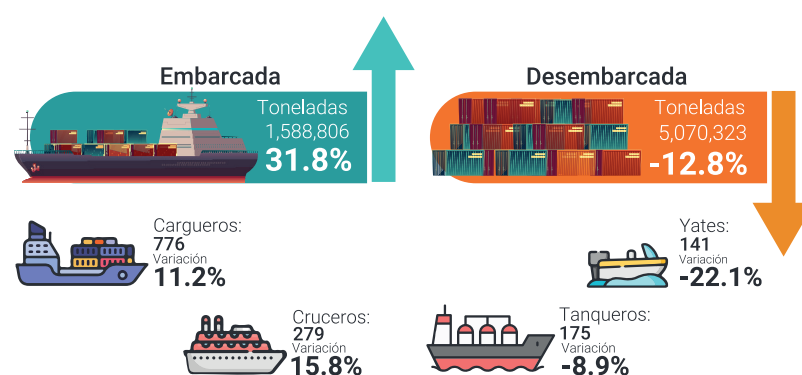
Energía y Transporte

Infografía 4. República Dominicana: Generación, capacidad promedio instalada de energía eléctrica y energía renovable y sus variaciones relativas (%), enero-marzo 2023



Fuente: Organismo Coordinador del Sistema Eléctrico Nacional Interconectado (OC)

Infografía 5. República Dominicana: Carga internacional vía marítima y variación (%) de las principales embarcaciones, enero-marzo 2023.



Fuente: Autoridad Portuaria Dominicana (APORDOM)

Turismo

Infografía 6. República Dominicana: Tasa promedio de ocupación hotelera y sus variaciones absolutas, enero-marzo 2023.



Fuente: Banco Central de la República Dominicana (BCRD)

Infografía 7. República Dominicana: Llegada de pasajeros no residentes vía área y su variación relativa (%), enero-marzo 2023.



Fuente: Banco Central de la República Dominicana (BCRD)






Cuentas Nacionales y Precios

Infografía 8. República Dominicana: Indicador Mensual de Actividad Económica (IMAE), enero-marzo 2023.



Fuente: Banco Central de la República Dominicana (BCRD)

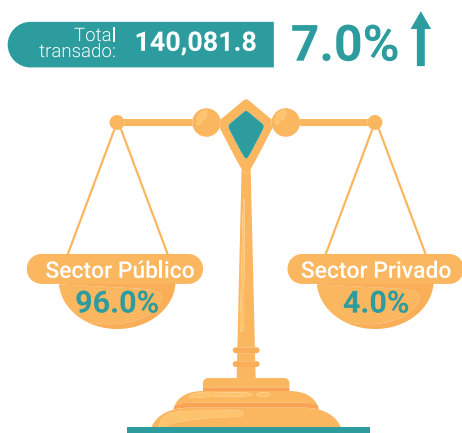
Infografía 9. República Dominicana: Variaciones a doce meses de los índices de precios, enero-marzo 2023.



Nota: Estos índices no son metodológicamente comparables.
Fuente: Oficina Nacional de Estadística, Banco Central de la República Dominicana (BCRD)

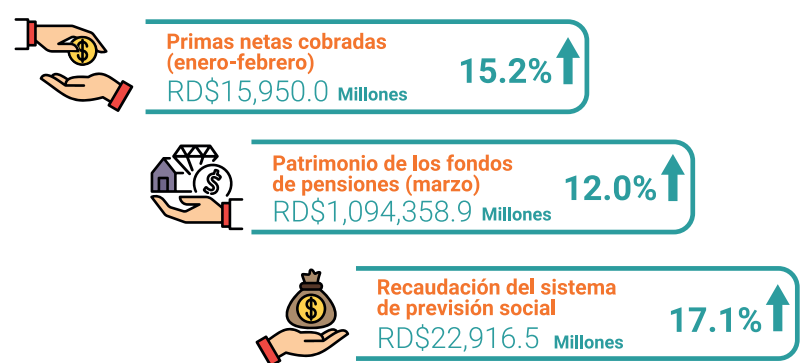
Mercado de Valores y Mercado de seguros

Infografía 10. República Dominicana: Volúmenes transados en la Bolsa de Valores por sector (Millones RD\$) y sus variaciones (%), enero-marzo 2023.



Fuente: Bolsa de Valores de la República Dominicana (BVRD)

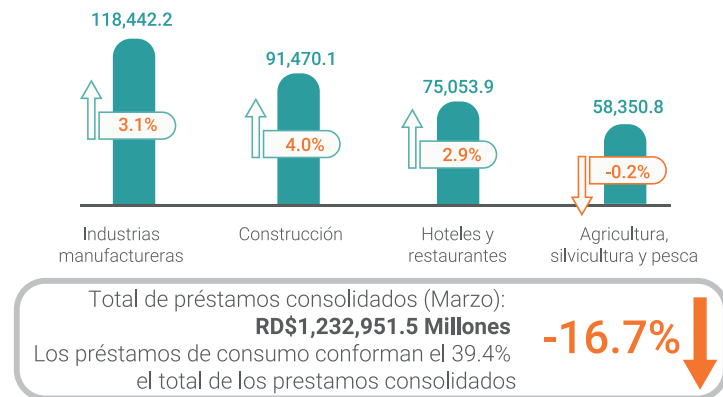
Infografía 11. República Dominicana: Datos generales del sistema seguros y variaciones (%), enero-marzo 2023.



Fuente: Superintendencia de Seguros, Superintendencia de Pensiones (SIPEN)

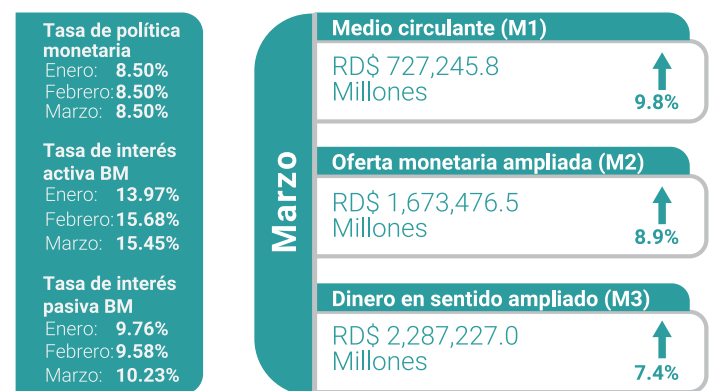
Sistema Monetario y Financiero

Gráfico 2. República Dominicana: Préstamos de algunos de los sectores productivos y sus variaciones (%), en Millones RD\$, marzo 2023.



Fuente: Banco Central de la República Dominicana (BCRD)

Infografía 12. República Dominicana: Datos monetarios de la economía dominicana y sus variaciones, enero-marzo 2023.



Nota: BM son bancos múltiples
Fuente: Banco Central de la República Dominicana (BCRD)

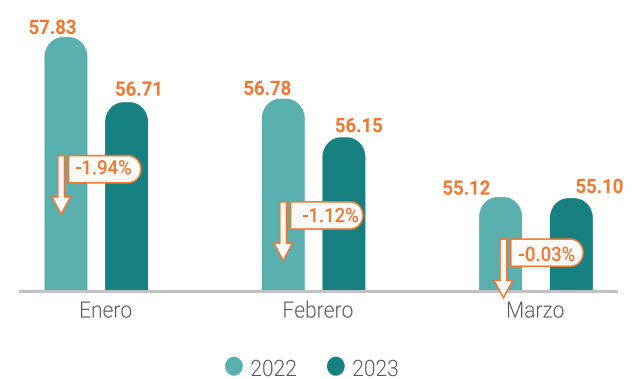
Sector Externo y Mercado Cambiario

Infografía 13. República Dominicana: Total de remesas familiares recibidas, reservas internacionales netas y sus variaciones, enero-marzo 2023.



Fuente: Banco Central de la República Dominicana (BCRD)

Gráfico 3. República Dominicana: Tasa de cambio promedio de venta del dólar estadounidense (RD\$ por US\$) y sus variaciones (%), enero-marzo 2023.



Fuente: Banco Central de la República Dominicana (BCRD)