


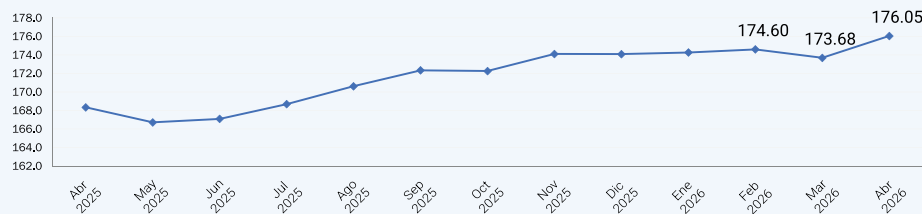
Abril 2026

El Índice de Precios del Productor, de la sección de Industrias Manufactureras (IPP Manufactura), es un indicador estadístico que mide el cambio porcentual promedio de los precios de una canasta de bienes característicos de la producción nacional manufacturera, en un período determinado. Estos se levantan y se procesan cada mes, según los datos suministrados por aproximadamente, 321 empresas, que producen tanto para el mercado nacional como el internacional.

Tipo de variación



REPÚBLICA DOMINICANA: Índice de Precios del Productor de la sección Industrias Manufactureras, según la Clasificación Nacional de Actividades Económicas (CNAE), en los meses de Abril 2025 a Abril^R del 2026

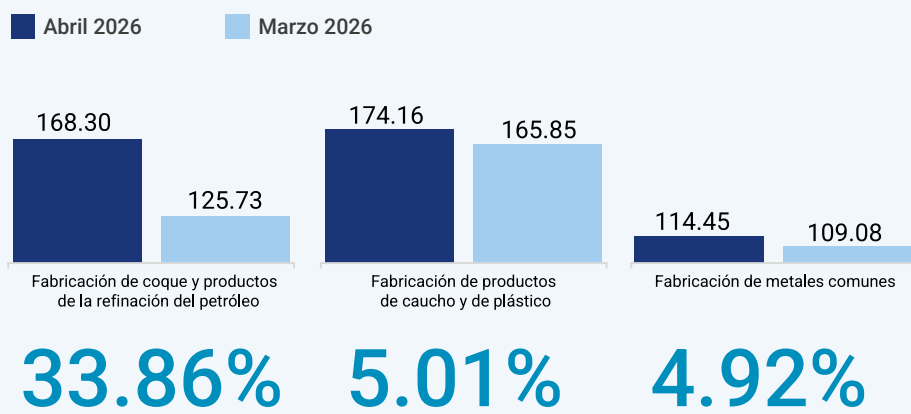


^RCifras sujetas a revisión.

Resultados del mes¹

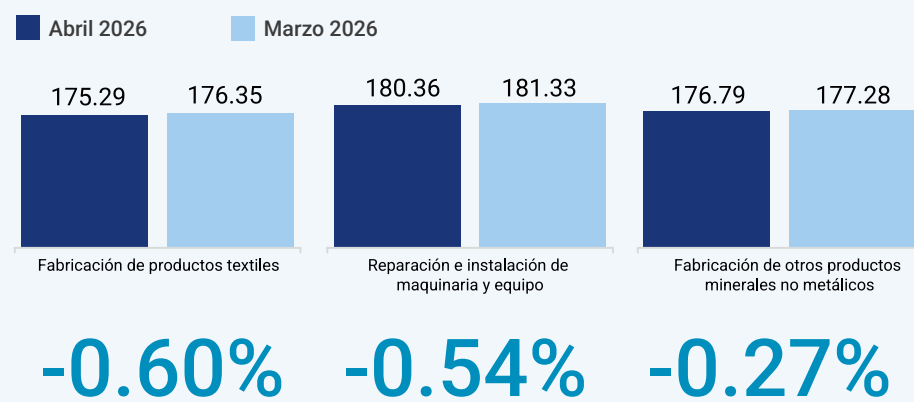
Incrementos

Según divisiones de la Clasificación Nacional de Actividades Económicas (CNAE) las actividades económicas que presentaron los principales incrementos fueron: fabricación de coque y productos de la refinación del petróleo, con un 33.86%; fabricación de productos de caucho y de plástico, con un 5.01%; y fabricación de metales comunes, con un 4.92%. Estas actividades contribuyeron positivamente a la variación mensual con 1.23 puntos porcentuales.



Disminuciones

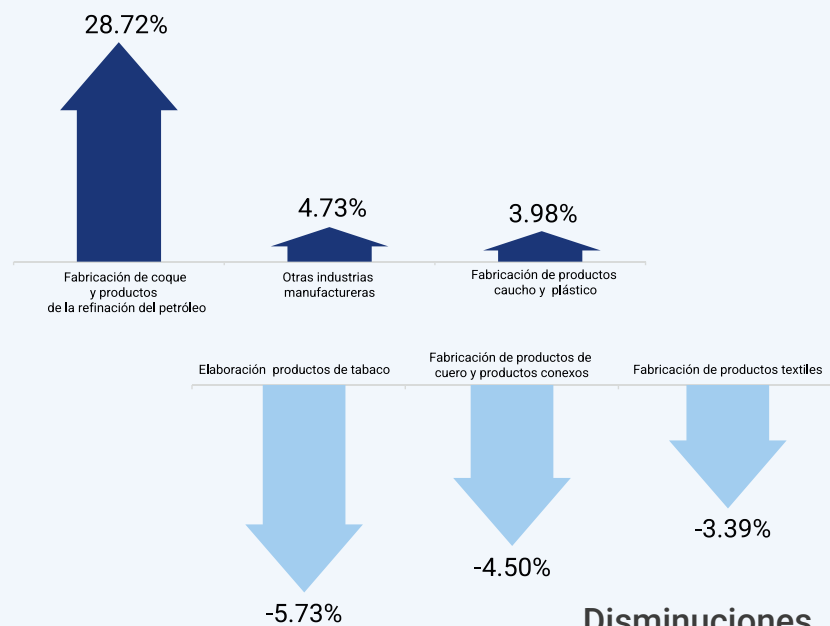
Mientras que las principales disminuciones se obtuvieron en fabricación de productos textiles, con un -0.60%; reparación e instalación de maquinaria y equipo, con un -0.54% y fabricación de otros productos minerales no metálicos, con un -0.27%. Estas actividades restaron 0.05 puntos porcentuales a la variación mensual.



¹ Variación mensual es la relación del índice en el mes de referencia con el índice del mes anterior.

Resultados año corrido²

Incrementos



De diciembre del 2025 a abril 2026, las actividades económicas que presentaron los principales incrementos según divisiones de la Clasificación Nacional de Actividades Económicas (CNAE) fueron: fabricación de coque y productos de la refinación del petróleo, con un 28.72%; otras industrias manufactureras, con un 4.73%; y fabricación de productos de caucho y de plástico, con un 3.98%. Estas actividades contribuyeron positivamente a la variación acumulada con un 1.51 puntos porcentuales.

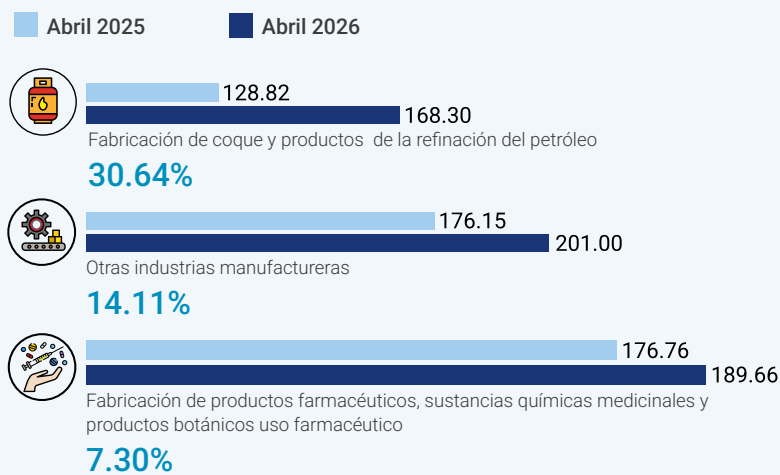
Mientras que las principales disminuciones se obtuvieron en elaboración de productos de tabaco, con un -5.73%; fabricación de productos de cuero y productos conexos, con un -4.50%; y fabricación de productos textiles, con un -3.39%. Estas actividades restaron 0.36 puntos porcentuales a la variación acumulada.

² Variación año corrido es la relación del índice en el mes de referencia con el índice del mes de diciembre del año anterior, lo que equivale a variación acumulada.

Resultado últimos doce meses³

Principales incrementos

Desde abril 2025 hasta abril 2026 las actividades económicas que presentaron los principales incrementos según divisiones de la Clasificación Nacional de Actividades Económicas (CNAE) fueron: fabricación de coque y productos de la refinación del petróleo, con un 30.64%; otras industrias manufactureras, con un 14.11% y fabricación de productos farmacéuticos, sustancias químicas medicinales y productos botánicos uso farmacéutico, con un 7.30%. Estas actividades contribuyeron positivamente a la variación de los últimos 12 meses con un 2.63 puntos porcentuales.



Principales disminuciones

Mientras que las principales disminuciones se obtuvieron en Fabricación de papel y productos de papel, con un -2.85%; Reparación e instalación de maquinaria y equipo, con un -2.72%; y Producción de madera y fabricación de productos de madera y corcho, excepto muebles; fabricación de artículos de paja y de materiales transables, con un -2.00%. La cual restó 0.10 punto porcentuales.



³ Variación doce meses es la relación del índice en el mes de referencia con el índice del mismo mes del año anterior.